

Financial Highlights

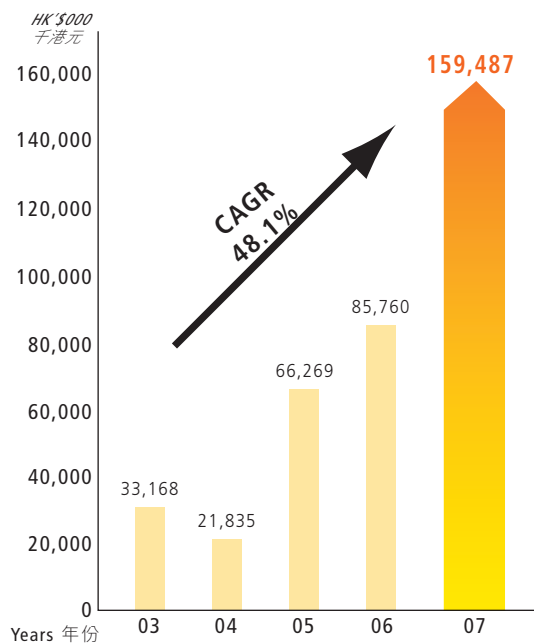
財務摘要

		2007 二零零七年 HK\$'000 千港元	2006 二零零六年 HK\$'000 千港元	2005 二零零五年 HK\$'000 千港元 (As restated) (重列)	2004 二零零四年 HK\$'000 千港元	2003 二零零三年 HK\$'000 千港元
OPERATING RESULTS	經營業績					
Revenue	收入	1,678,402	1,089,209	931,951	602,149	485,745
Profit attributable to the equity holders of the Company	歸屬本公司股權持有人之溢利	159,487	85,760	66,269	21,835	33,168
Earnings per share – Basic	每股盈利 – 基本	HK42.4 cents港仙	HK23.0 cents港仙	HK18.0 cents港仙	HK5.9 cents港仙	HK9.2 cents港仙
FINANCIAL POSITION	財務狀況					
Total assets	總資產	936,586	753,953	569,014	494,456	481,301
Bank borrowings	銀行借款	49,194	61,298	41,918	52,445	75,022
Net current assets	流動資產淨值	322,021	195,063	146,180	104,314	108,725
Shareholders equity	股東權益	536,130	400,169	343,213	302,615	304,682
FINANCIAL RATIOS	財務比率					
Gross margin	毛利率	22.7%	23.1%	21.8%	22.1%	28.7%
Operating margin	營運利潤率	12.6%	9.9%	8.6%	4.7%	7.8%
Net margin	純利率	9.5%	7.9%	7.1%	3.6%	6.8%
Return on equity	資金回報率	29.7%	21.4%	19.3%	7.2%	10.9%

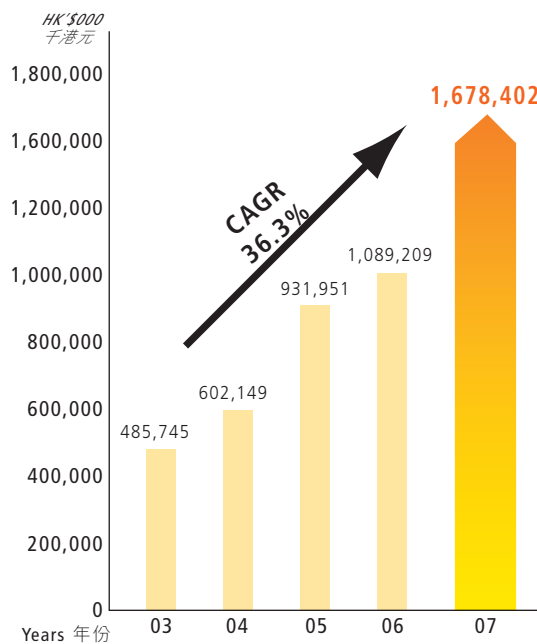
		2007 二零零七年 HK\$'000 千港元	2006 二零零六年 HK\$'000 千港元	Increase 增加 % 百分比
Revenue	收入	1,678,402	1,089,209	+54.1%
Gross profit	毛利	380,522	251,279	+51.4%
Profit attributable to the equity holders of the Company	歸屬本公司股權持有人之溢利	159,487	85,760	+85.9%
Earnings per share – Basic	每股盈利 – 基本	HK42.4 cents港仙	HK23.0 cents港仙	+84.3%
Dividends	股息	45,413	29,998	+51.4%



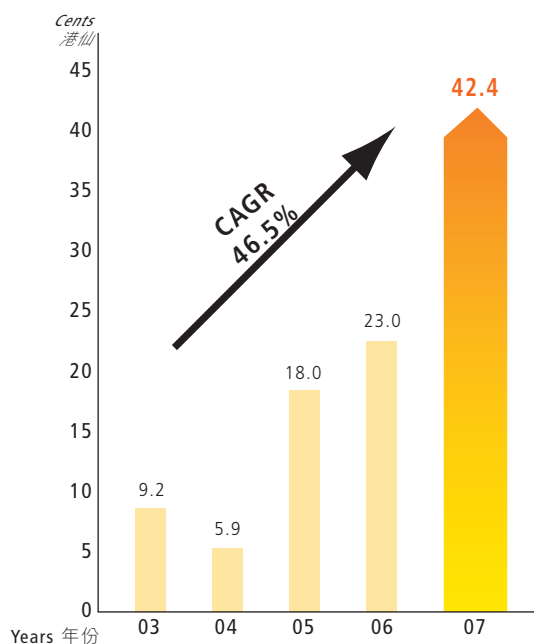
PROFIT ATTRIBUTABLE TO THE EQUITY HOLDERS OF THE COMPANY
歸屬本公司股權持有人之溢利



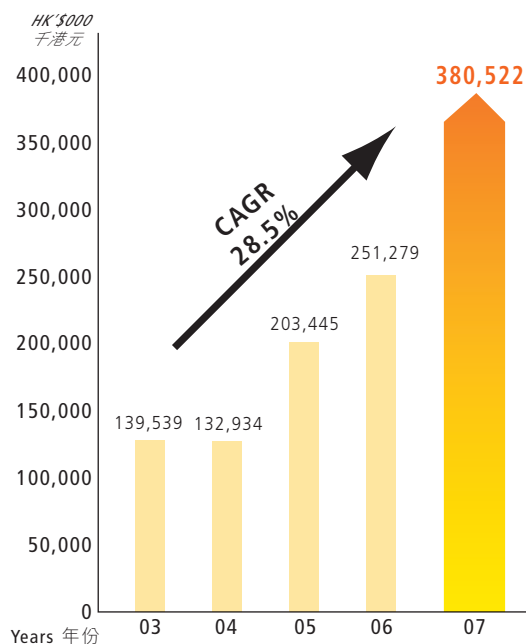
REVENUE 收入



EARNINGS PER SHARE – BASIC
每股盈利 – 基本



GROSS PROFIT 毛利



CAGR: Compound Annual Growth Rate 複合年增長率