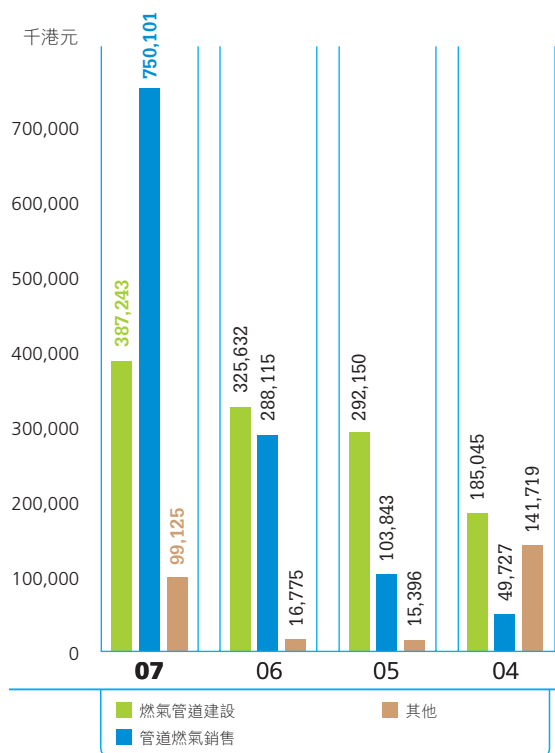
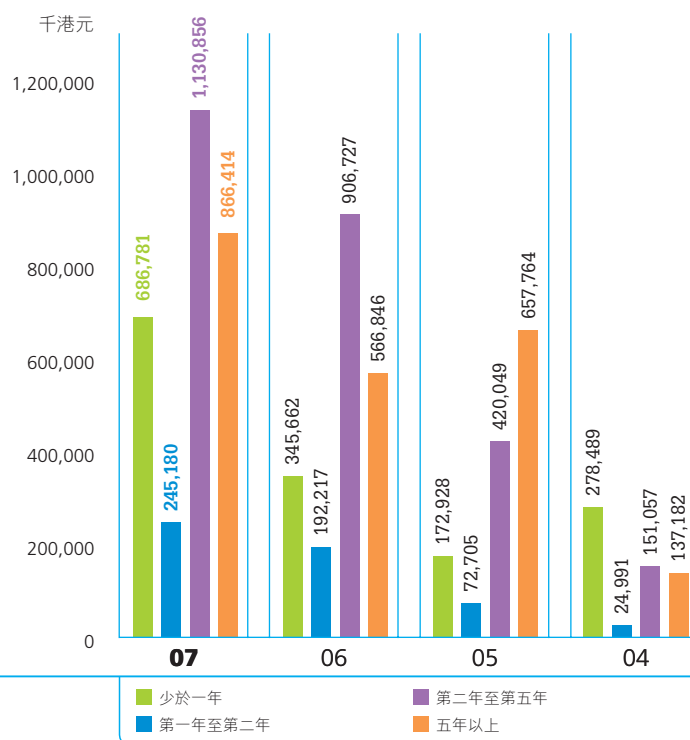


財務統計資料

以主要業務分類之營業額



債務到期日資料

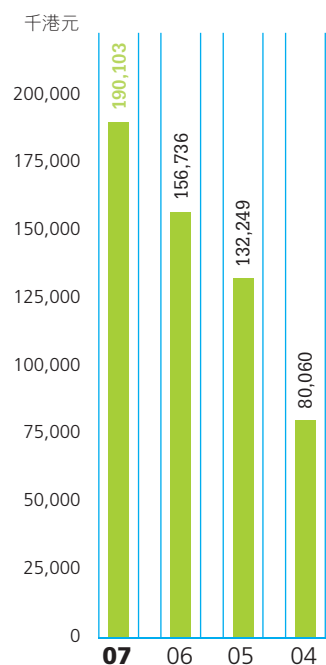


財務比率

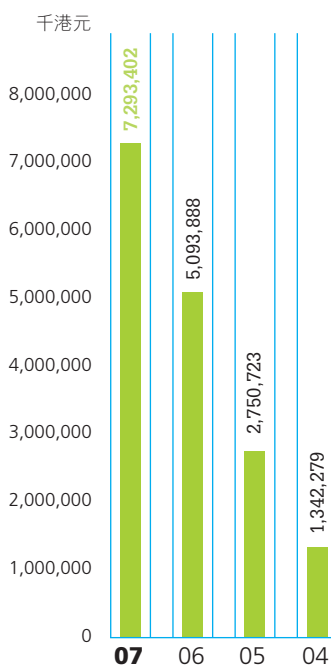
	二零零七年	二零零六年	二零零五年 (重列)	二零零四年
每股盈利(港仙)	6.35	6.15	5.24	6.15
每股資產淨值(港仙)	75.8	63.85	44.04	32.27
流動比率	1.65	3.37	3.19	2.65
速動比率	1.58	3.24	3.08	2.61
淨資產負債比率	0.75	0.38	0.72	0.4
毛利率	34%	48%	60%	45%
淨利率	18%	29%	32%	21%
平均股本回報(%)	9%	11%	13%	25%
市盈率				
全年最低	18.0	19.0	7.8	10.4
全年最高	30.6	28.5	22.5	19.8

屢創新高

股東應佔溢利（虧損）



總資產



96%

營業額強勁增長

21%

股東應佔溢利節節上升

財務比率之公式：

流動比率

流動資產／流動負債

速動比率

(流動資產－存貨)／流動負債

淨資產負債比率

淨借貸／股東權益

毛利率

毛利／營業額

淨利率

年度純利／營業額

平均股本回報

公司股東應佔溢利／
公司股東應佔平均權益

108%

天然氣售氣量勇創佳績