



ESPRIT

ANNUAL REPORT 06|07

STOCK CODE 0330

esprit is an international youthful
lifestyle brand offering smart,
affordable **luxury** and bringing
newness and **style to life**

目錄

公司簡介	4	37	展望
公司行政人員	4	38	重要財務數據
全年大事回顧	8	42	公司管治報告
財務概要	10	50	公司社會責任
致股東函件	16	51	投資者資料
ESPRIT一瞥	18	54	二零零六／二零零七財政年度財務部分
業務回顧	20	121	五年財務摘要
財務回顧	36		

公司簡介

Esprit 乃國際化青春生活方式品牌，提供華而不貴的奢侈，帶給顧客生活中的新鮮感及帶領時尚潮流。本公司及其附屬公司（「本集團」）從事零售及批發分銷其全球知名的 Esprit 品牌自主設計的優質時尚產品，及其 Red Earth 品牌化妝品及身體護理產品。本集團在全球經營超過 600 間直接管理零售店舖及超過 13,000 個可控制面積批發銷售點，在超過 40 個國家佔有超過 867,000 平方米零售面積。本集團授權第三方經營者以其商標供應具有 Esprit 一貫質素及品牌精髓的專營權產品，而本集團亦透過經營 Salon Esprit 為顧客提供髮廊服務。

本公司自一九九三年起在香港聯合交易所有限公司上市，並為恒生指數、MSCI 香港指數、香港富時環球指數、標準普爾／香港交易所大型股指數及標準普爾亞洲 50 指數成份股。

公司行政人員

Heinz Jürgen KROGNER-KORNALIK，董事會主席及集團行政總裁

潘祖明，副主席及集團財務總裁

Thomas Johannes GROTE，Esprit 品牌總裁

Jerome Squire GRIFFITH，Esprit 北美洲總裁





**You can't buy friends.
You don't find them on the shelf
and they are not for sale.
They don't expire after a week.
A friend is someone very special.
Someone you would give everything up for –
and they will do the same for you.
Friends are great, you can talk all night,
take road trips together, and love their dog
as if it was your own.**

**Friends are friends.
Forever.**

全年大事回顧

二零零六年七月二十三日

Esprit 於德國杜塞道夫 (Dusseldorf) **Collection Premiere Dusseldorf** (最重要的時裝貿易展之一) 舉行夏日派對。Esprit 邀請了久違數年的超級模特兒 **Tatjana Patitz** 為晚間表演而再踏上天橋，展示 Esprit 的最新系列，為賓客帶來一個十分特別的感官體驗。



二零零六年八月十八日/十九日及九月一日

Esprit 在首爾的大百貨公司 **Lotte Jamsil**、**Samsung Plaza** 及 **Lotte Young Plaza** 開設三間零售專櫃。為慶祝在韓國推出 Esprit 品牌這件盛事，Esprit 特別舉行了一連串開幕活動，包括記者招待會、時裝表演，以及引起全城熱話的 Esprit 空中漫步，一眾模特兒在百貨公司外牆走下來。壓軸節目是 Esprit 發佈派對。

二零零六年十月十九日

思捷環球的集團財務團隊成功在德國雷庭根 (Ratingen) 全球業務總部舉行首個投資者關係日。當日全球共有超過 25 名分析員及投資者出席。本集團的高級管理層主持了簡報會，為與會者提供了有關 Esprit 營運的資料。證券行分析員在出席投資者關係日後普遍在其報告中作出正面的回應。



二零零六年十一月十日

Esprit 新加坡為慶祝 **Vivo City** 新店開張而舉辦了盛大的開幕表演。我們在 **Vivo City** 空中花園的模擬沙灘上搭建了一個意念創新的舞台，讓觀眾可優先欣賞我們的二零零七年春裝系列。



二零零六年十一月二十九日

二零零六年 Esprit Academy 繼續贊助年輕而有創意的設計師。Esprit 大獎得獎者的構思將融入全球 Esprit 店舖的設計中。



二零零六年十二月一日

Esprit 於蒙古首都烏蘭巴托開設其首間旗艦店。

二零零六年十二月五日

執行董事兼集團行政總裁 Heinz Kroegner 獲一致推選為董事會主席。



二零零六年十二月五日

Esprit 在越南河內市開設其首間旗艦店，其後於二零零七年三月在胡志明市舉辦大型開幕典禮。本集團計劃未來五年在越南開設更多 Esprit 零售專櫃。



二零零七年三月六日

Esprit 空中漫步：

令人嘆為觀止的舞蹈及空中表演，為澳洲秋冬系列時裝表演添上動感。

二零零七年三月十四日

Esprit 是樂聲豐田一級方程式車隊的獨家及官方供應商。拉夫舒麥加 (Ralf Schumacher) 及樂聲豐田一級方程式車隊在 Esprit 的墨爾本中部店舖展示了 Esprit 的團隊新官方制服。



二零零七年三月

edc men 於亞洲推出，期望可以像 edc women 系列一樣大受歡迎。有關的慶祝活動包括於店內派發贈品、發佈活動、戲院廣告以及廣泛流傳的公關活動。

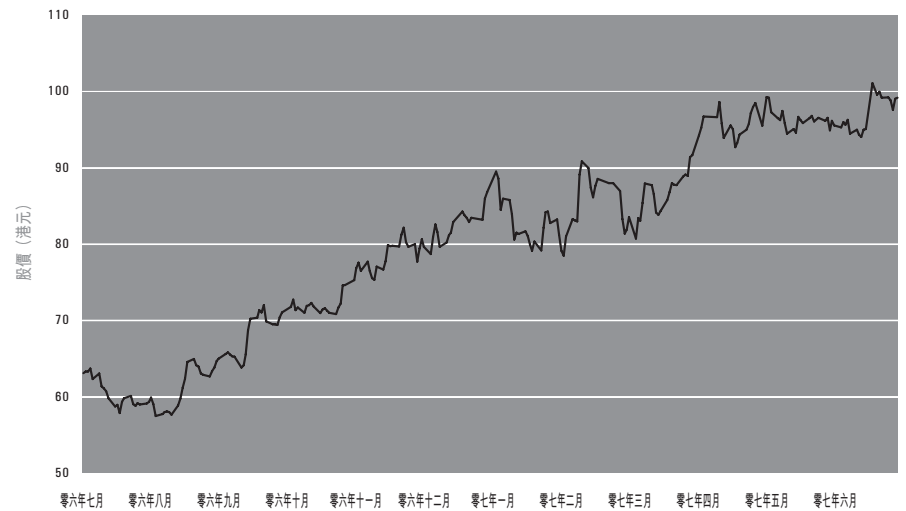




財務概要

- 集團營業額增長**26.9%**至**296億港元**
- 純利上升**38.6%**至**52億港元**
- 純利率改善**1.5**個百分點至**17.5%**
- 現金淨額增至逾**52億港元**
- 擬全年派息比率：每股盈利之**75.4%**
 - 末期股息：每股**1.00**港元
 - 特別股息：每股**1.48**港元

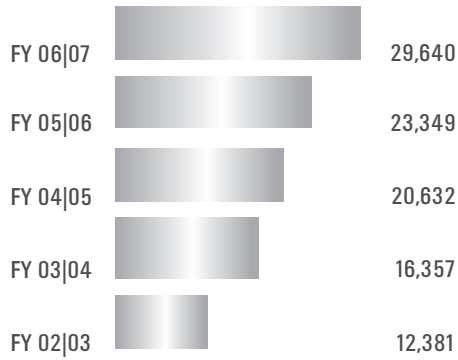
本財政年度之股價表現




本公司為恒生指數、MSCI香港指數、香港富時環球指數、標準普爾／香港交易所大型股指數及標準普爾亞洲50指數成份股。

五年財務概要

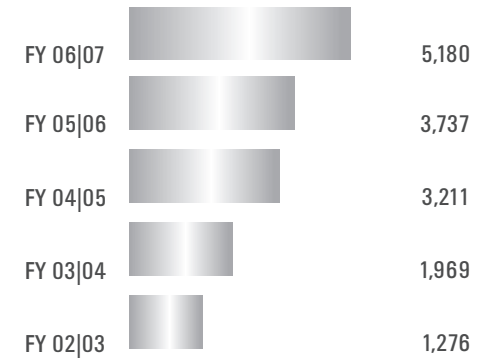
營業額 (百萬港元)



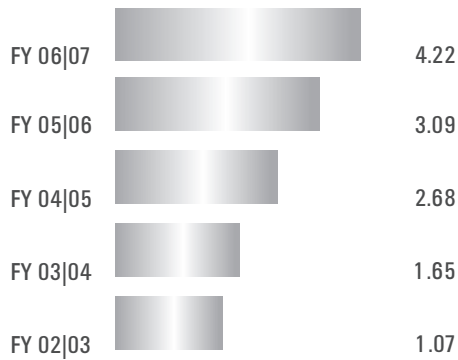
經營溢利 (百萬港元)



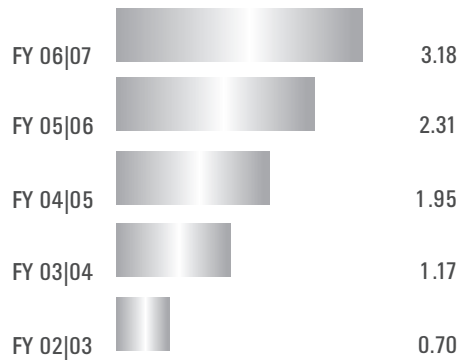
純利 (百萬港元)



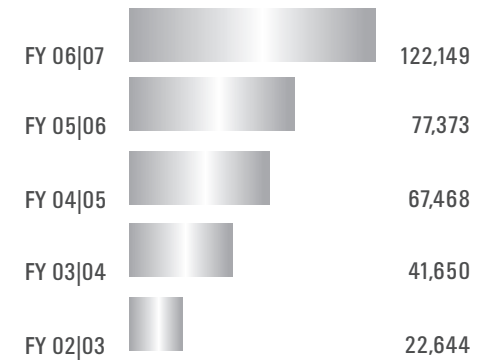
每股盈利 – 基本 (港元)



每股股息^Δ (港元)



市值* (百萬港元)



Δ 包括特別股息
 * 於財政年度結算日



主要統計數字

截至六月三十日止年度	淨變動	FY 06 07	FY 05 06
經營溢利率	0.7個百分點子	21.1%	20.4%
純利率	1.5個百分點子	17.5%	16.0%
股東資金回報率 (ROE)	2.6個百分點子	48.9%	46.3%
淨負債與股東資金比率**	n.a.	淨現金	淨現金
流動比率(倍)	0.2	2.5	2.3
財務狀況(百萬港元)			
經營業務的現金流入淨額	71.6%	5,881	3,428
現金淨額 ^Δ	111.9%	5,232	2,469
流動資產淨值	62.7%	6,893	4,237
每股股份資料(港元)			
每股盈利—攤薄	36.8%	4.16	3.04
每股賬面值*	31.5%	9.81	7.46
股份資料#			
已發行股份數目(百萬股)	0.9%	1,231	1,220
市值(百萬港元)	57.9%	122,149	77,373

Δ 現金及現金等值減短期銀行貸款

* 賬面值指股東資金

** 淨負債指所有付息貸款減現金及現金等值

於財政年度結算日

n.a. 不適用



國際分銷網絡跨越超過 40 個國家



致股東函件

各位股東：

本人對於首次以董事會主席身份向各位報告思捷環球本年度再創佳績且取得多項成就，深感欣悅。

本集團之營業額增長**26.9%**至**296**億港元，而每股基本盈利增長**36.6%**至**4.22**港元。純利率增長**1.5**個百分點至**17.5%**。本年度股東回報進一步增長，其中透過增加每股股息總額（包括已派中期股息，擬派末期股息及特別股息）**37.7%**至**3.18**港元，合計共**39**億港元。

我們於二零零六／二零零七財政年度之表現為本集團延續長遠的成功奠定了穩固基礎。我們持續開拓新市場、擴充分銷網絡、擴闊品牌及產品組合，以伸展我們的地域及人口覆蓋範圍。

儘管我們仍著重**Esprit**品牌表現強勁之德國、比荷盧區域及法國市場，我們已投入相當力度發展我們迅速獲得市場認同之高潛力市場，如西班牙、意大利、中東及印度。受到該等國家強勁表現之激勵，本集團將繼續投放資源以充分拓展該等國家之潛力。另一方面，亞太地區市場已大致復甦，我們的盈利強勢反彈。踏入新一個財政年度，我們將加快拓展此地區。

我們對於零售業務取得的進展感到雀躍。本年度零售銷售額的強勢增長及利潤率的增長證明我們一直以來採取的零售拓展策略奏效。憑藉已優化的採購策略，預期零售經營溢利率將隨著適當的產品組合及營運效率增加而有望進一步提高。

本年度的另一個重要里程碑是我們將品牌組合作多元化發展的策略。我們相信賦予**edc**獨立身份將為本集團的未來增添一個全新方向。假以時日，**edc**勢必具備開拓新產品類別及發展國際市場之實力。品牌管理是我們的核心競爭力；故除建立我們本身的牌外，本集團對於日後探索收購機會方面持開放態度。

我們對社會責任的承諾乃我們成功之關鍵。本集團不僅熱衷於支持慈善活動及回饋社會，亦著重符合道德的採購實務，並一直致力與供應商及業務夥伴攜手履行此信念。

展望未來，新一個財政年度亦是**Esprit**品牌誕生四十周年紀念的大日子。首先，本人謹在此感謝前任主席邢李焯先生打下穩固的基礎，並一直以其非執行董事身份給予董事會熱烈支持。本人亦藉此機會感謝其他董事及全體員工默默耕耘，支持本集團的發展。本人深信**Esprit**正在譜寫一個持續成功故事的初始篇章。本人有信心我們將建基於過去的成就，向未來增長大步進發。



Heinz Jürgen KROGNER-KORNALIK

主席兼集團行政總裁

二零零七年八月二十九日



ESPRIT



ESPRIT
collection



ESP

ESPRIT SPORTS



業務回顧

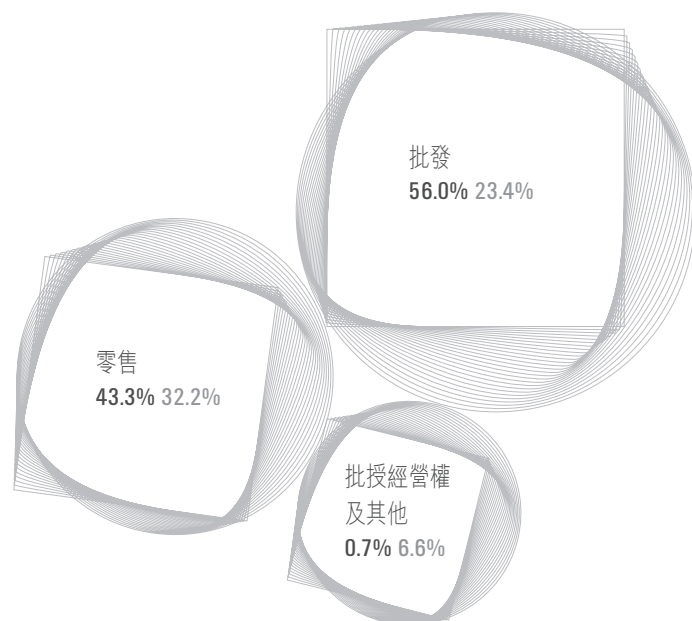
思捷環球再次取得優異業績，展示我們具備實現營業額及盈利持續增長的能力。本集團營業額再創新紀錄，達至296億港元，以港元計算增長26.9%。隨著效率不斷提高，本集團經營溢利增長31.4%至6,259百萬港元。

分銷渠道

本集團透過多種分銷渠道，即批發、零售以及批授經營權及其他繼續拓展銷售領域。於本財政年度，該三種渠道分別佔本集團營業額的56.0%、43.3%及0.7%。

受惠於持續改善的營運效率，本集團零售業務分類的未扣除利息稅項之溢利（「EBIT」）率改善了2.8個百分點子至15.1%。連同批發業務分類的EBIT溢利率26.4%，本集團的經營溢利率錄得0.7個百分點子之改善，達至21.1%。

按分銷渠道劃分之集團營業額



佔本集團營業額之百分比 較去年增長之百分比

集團營業額明細表*

截至六月三十日止年度	2007	2006	2005	2004	2003
地區組合(百分比)					
歐洲	86	85	85	84	80
亞太區	11	12	13	13	18
北美洲及其他地區	3	3	2	3	2
產品組合(百分比)					
casual 女裝	36	37	39	39	40
casual 男裝	11	10	11	13	13
collection	9	9	10	7	5
鞋類	5	5	5	6	7
配飾	5	5	5	5	6
edc 女裝	18	16	13	13	11
edc 男裝	2	2	1	-	-
其他**	14	16	16	17	18
分銷渠道組合(百分比)					
批發	56	58	58	59	57
零售	43	41	41	40	41
批授經營權及其他	1	1	1	1	2

* 不包括內部分類收益

** 其他包括童裝、sports、bodywear、髮廊、專營權產品及red earth



業務回顧

批發

在經歷挑戰的上半年財政年度後，隨著與德國於二零零七年一月增值稅率上升有關之不明朗因素消除，批發銷售額於下半年財政年度重回正軌。本集團的批發業務錄得不斷提高的營業額增長率，由上半年財政年度的**17.1%**提高至全年的**23.4%**。這強勁的營業額增長乃由核心市場之穩定表現以及新興市場之卓越表現所致。本集團最大的批發市場德國錄得營業額**21.2%**之增長乃受批發網絡的持續擴大所推動，而其中年內有**881**個可控制面積批發銷售點的淨增加。同時，**Esprit**高增長的批發市場如意大利及西班牙亦分別錄得**49.3%**及**72.0%**的顯著營業額增長率，兩者總可控制面積批發銷售點分別為**346**個及**184**個。

於二零零七年六月三十日，本集團擁有逾**629,000**平方米可控制批發面積，比二零零六年六月三十日淨增長逾**104,000**平方米或**20.0%**。於本財政年度，本集團之總可控制批發銷售點增長**1,636**個至**13,095**個，包括**1,176**間專營店、**4,090**間零售專櫃及**7,829**間專營櫃位。

按地區劃分之批發營業額

歐洲	92.8%	22.7%
亞太區	6.4%	35.9%
北美洲	0.8%	16.7%

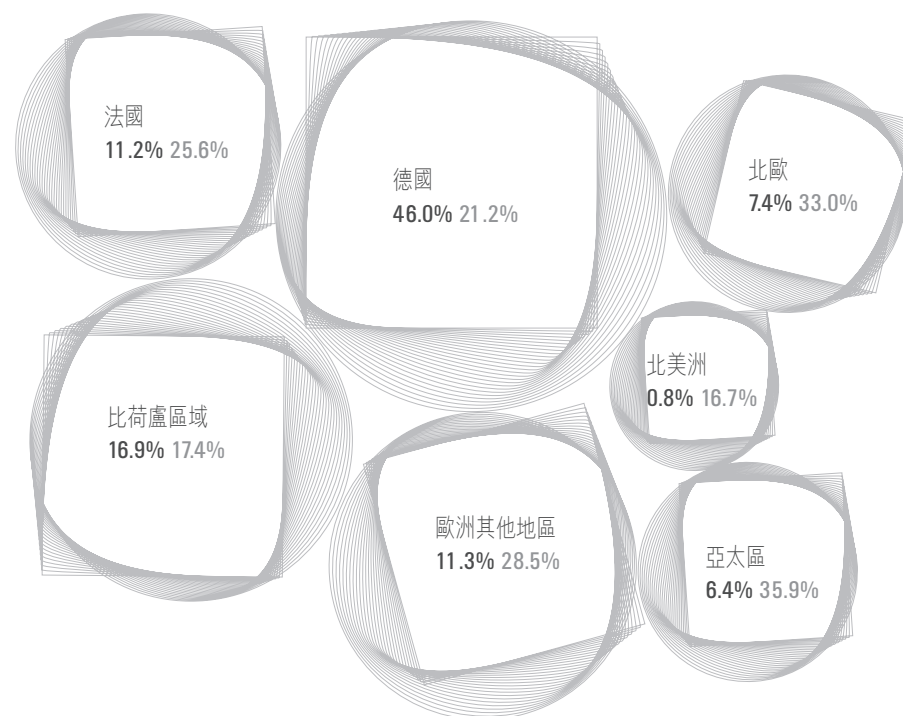
批發表現數據

	FY 06 07	FY 05 06
按年銷售增長	23.4%	13.1%
分類未扣除利息及稅項前的溢利 (EBIT) 率*	26.4%	28.1%
可控制面積銷售點	13,095	11,459
可控制批發面積淨變幅	20.0%	18.4%

佔本集團批發營業額之百分比 較去年增長之百分比


* 分類未扣除利息及稅項前的溢利 (EBIT) 率不包括內部分類批發經營權開支

按主要市場劃分之批發營業額



佔本集團批發營業額之百分比 較去年增長之百分比

批發營業額 (百萬港元)



可控制批發面積 (平方米)



^ 二零零五/二零零六財政年度之可控制批發面積，由於若干可控制面積批發銷售點將總銷售面積重列為淨銷售面積，已由二零零五/二零零六財政年度年報列示之 540,025 平方米重列為 525,090 平方米。





主要批發分銷渠道 (僅可控制面積)

於二零零七年六月三十日	專營店			零售專櫃			專營櫃位/其他		
	店舖數目	銷售面積平方米	銷售面積淨變幅*	店舖數目	銷售面積平方米	銷售面積淨變幅*	店舖數目	銷售面積平方米	銷售面積淨變幅*
歐洲	928	198,526	33.5%	3,909	162,153	15.5%	6,722	150,405	9.7%
德國	315	76,508	34.8%	3,091	133,651	15.5%	3,966	89,293	9.6%
法國	195	26,365	45.0%	335	9,352	12.1%	413	10,854	29.2%
北歐	67	21,293	40.4%	99	4,213	-0.9%	782	12,671	19.9%
奧地利	101	19,480	18.1%	58	2,757	37.6%	164	3,947	31.7%
荷蘭	82	18,963	21.9%	25	898	126.2%	447	10,857	1.2%
比利時	64	15,891	17.0%	91	4,008	6.4%	437	10,450	2.2%
瑞士	45	9,624	34.9%	29	1,561	50.1%	103	2,645	-45.7%
意大利	40	6,418	91.7%	9	577	26.3%	297	7,678	28.0%
英國	14	2,914	58.7%	41	2,104	7.2%	65	1,537	7.0%
西班牙	5	1,070	82.3%	131	3,032	20.4%	48	473	29.2%
亞太區	248	46,561	17.0% [^]	149	7,853	22.9% [^]	914	64,469	22.2% [^]
中國**	75	20,395	3.3% [^]	8	162	-41.1% [^]	677	63,415	21.8% [^]
中東	59	10,551	36.9%	5	1,118	12.5%	8	78	62.5%
泰國	30	3,926	9.7%	84	3,328	-3.8%	21	237	-18.0%
菲律賓	16	2,076	-17.7%	-	-	-	3	3	n.a.
韓國	-	-	-	4	403	n.a.	26	182	18.2%
日本	1	94	-19.7%	-	-	-	-	-	-
其他	67	9,519	55.6%	48	2,842	71.1%	179	554	149.5%
北美洲	-	-	-	32	n.a.	n.a.	193	n.a.	n.a.
加拿大	-	-	-	32	n.a.	n.a.	193	n.a.	n.a.
集團總計	1,176	245,087	30.0% [^]	4,090	170,006	15.8% [^]	7,829	214,874	13.2% [^]

* 與二零零六年六月三十日的淨變幅

** 由中國聯營公司或其專營夥伴管理

n.a. 即不適用或於二零零六/二零零七財政年度開業之店舖/專營櫃位

[^] 中國專營店、零售專櫃及專營櫃位 (包括esprit及red earth店舖) 於二零零六年六月三十日銷售面積由二零零五/二零零六財政年度年報顯示的銷售總面積重列為銷售淨面積。於二零零六年六月三十日, 中國專營店、零售專櫃及專營櫃位的銷售總面積分別為24,177平方米、321平方米及62,494平方米, 而中國專營店、零售專櫃及專營櫃位的銷售淨面積則分別重列為19,738平方米、275平方米及62,044平方米。上述中國的銷售面積淨變幅乃根據於二零零六年六月三十日之重列銷售淨面積計算。

業務回顧

零售

本集團相信，零售模式為增加品牌認知度的有效工具，這涉及選擇位置優越之店舖、持續提昇店舖形象及改善店舖佈局。

受強勁可比較店舖銷售額增長**19.8%**所推動，本集團之零售業務的營業額取得**32.2%**強勁增長至**12,828**百萬港元，佔本集團營業額的**43.3%**。優化的採購策略加上本集團品牌受歡迎程度增加，成為零售營業額強健增長的主要推動力。

於本財政年度，本集團投資約**500**百萬港元於開設**90**間新直接管理零售店舖及翻新現有直接管理零售店舖。於該些新直接管理零售店舖當中，**52**間位亞太區，而**30**間及**8**間分別位於歐洲及北美洲。同時，**154**間直接管理零售店舖於本財政年度內關閉，其中已關閉店舖分別為**51**間澳洲的**Esprit**店舖及**71**間亞洲的**Red Earth**專櫃。於二零零七年六月三十日，本集團在全球共有**604**間直接管理零售店舖，而總零售銷售面積為**237,719**平方米。

網上購物已成為全球趨繼勢。我們預見此分銷渠道之前景樂觀，因此已整合網上銷售，作為其中一項分銷策略。我們將利用這趨勢在全球推出網上購物平台。

按地區劃分之零售營業額

歐洲	78.9%	39.2%	23.4% [△]
亞太區	16.9%	9.8%	2.5% [△]
北美洲	4.2%	18.4%	11.0% [△]

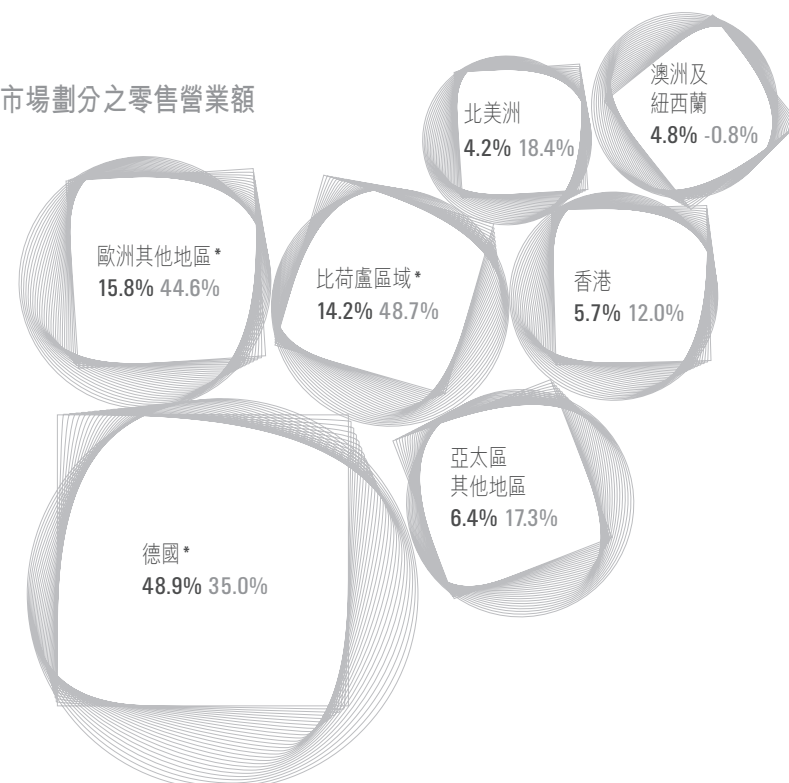
零售表現數據

	FY 06 07	FY 05 06
按年銷售增長	32.2%	13.5%
分類未扣除利息及稅項前的溢利 (EBIT) 率*	15.1%	12.3%
銷售點數目**	604	668
銷售面積淨變幅	6.1%	15.9%
可比較店舖銷售額增長	19.8%	9.0%

△ 佔本集團零售營業額的百分比 較去年增長之百分比
與去年可供比較店舖銷售增長之百分比

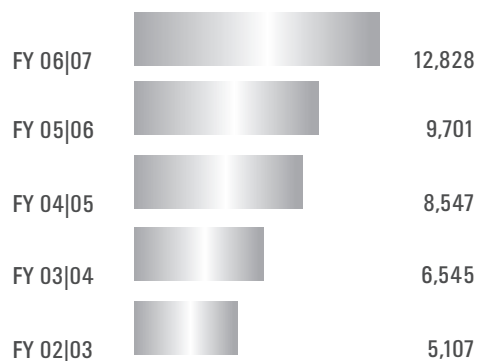
* 分類未扣除利息及稅項前的溢利 (EBIT) 率不包括內部分類批發經營權開支
** 計算不包括髮廊

按主要市場劃分之零售營業額

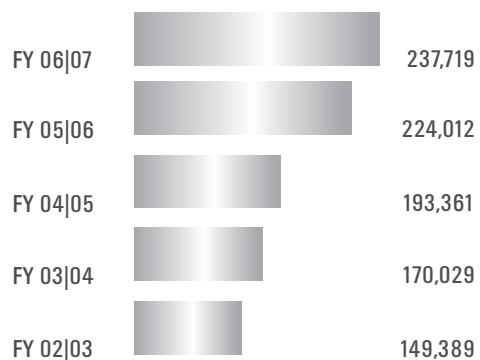


△ 佔本集團零售營業額之百分比 較去年增長之百分比
* 重列二零零五/二零零六財政年度零售營業額以反映電子商店在歐洲銷售始源國的營業額

零售營業額 (百萬港元)



零售銷售面積 (平方米)



主要零售分銷渠道

於二零零七年六月三十日

	直接管理店舖		
	店舖數目	銷售面積平方米	銷售面積淨變幅*
歐洲	263	160,332	11.6%
德國	125	91,563	10.8%
荷蘭	39	14,739	17.7%
比利時	20	14,300	2.2%
法國	27	11,083	16.6%
瑞士	28	9,931	11.3%
奧地利	9	9,005	7.7%
英國	10	6,489	8.9%
丹麥	3	2,073	61.8%
盧森堡	2	1,149	129.8%
亞太區	277	53,880	-7.7%
澳洲及紐西蘭	110	19,579	-23.4%
香港	26	11,994	-14.9%
台灣	82	7,744	-1.9%
新加坡	26	7,449	34.6%
馬來西亞	30	5,853	23.5%
澳門	3	1,261	117.8%
北美洲	64	23,507	7.0%
加拿大	46	15,772	-1.4%
美國	18	7,735	29.7%
集團總計**	604	237,719	6.1%

* 與二零零六年六月三十日的淨變幅

** 包括esprit及red earth店舖，但不包括髮廊

DIVISION STEEL
UNIT 4-403417R

批授經營權

通過與大約30名獲授權經營者合作，我們的批授經營權業務向全球各地客戶提供逾30個種類的Esprit專營權產品。香水、眼鏡、手錶及首飾為主要的專營權產品種類。於本財政年度，Esprit高爾夫系列亦成功在中國市場推出。我們將於未來推出孕婦專營權產品系列及擴大家庭用品種類範圍。

主要專營權產品種類

於二零零七年六月三十日

	歐洲	亞太區	北美洲	拉丁美洲
嬰兒車	■	■	■	
嬰兒傢俬	■	■		
沐浴用品	■			
床上用品	■	■	■	
皮帶			■	
地毯	■	■		
edc服裝配飾	■		■	
羽絨	■	■		
眼鏡	■	■	■	■
香水	■	■	■	■
傢俬	■			
玻璃器皿	■	■		
高爾夫球用品		■		
家居用品	■	■	■	■
首飾	■	■		
童裝配飾用品			■	
童裝			■	
兒童床上用品	■	■		
童裝鞋履		■	■	
燈飾	■	■		
孕婦裝	■			
外衣			■	
校園用品	■			
鞋具		■		
睡衣/ 家居服			■	
edc襪及緊身衣	■			
Esprit襪及緊身衣	■	■	■	■
布偶玩具	■			
文具	■	■		
泳裝			■	■
手錶	■	■	■	■
毛巾	■	■	■	
雨傘	■	■		
牆紙	■			

業務回顧

地區

歐洲

於本財政年度，我們在歐洲的營業額增長**28.8%**至**25,573**百萬港元，佔本集團營業額之**86.2%**。該地區仍是我們最大的批發及零售市場。我們在歐洲的批發營業額增長**22.7%**至**15,401**百萬港元，是由於可控制面積批發銷售點淨增加逾**1,200**個或可控制批發面積淨增加超過**84,000**平方米所推動。我們在歐洲的零售營業額甚至以更大幅度增長**39.2%**，此乃由於可比較店舖銷售額增長**23.4%**及零售銷售面積增加**11.6%**或**16,672**平方米所致。

整體而言，我們所有歐洲市場於本財政年度均取得良好業績。我們的核心市場德國及比荷盧區域分別取得**27.1%**及**28.0%**的理想營業額增長率，此乃因為我們繼續擴大該等市場的批發及零售分銷網絡。儘管德國的增值稅率增加，但該地的批發及零售營業額錄得**21.2%**及**35.0%**的可觀增長，此乃受惠於可控制批發面積及零售銷售面積分別錄得**17.9%**及**10.8%**的增長率，加上**22.0%**可比較店舖銷售額增長。受新零售銷售面積帶來的新增銷售額所帶動，我們的歐洲第三大市場法國亦繼續取得**35.3%**的強勁營業額增長率，該等新面積增長**16.6%**，佔本集團合計淨新零售銷售面積**11.5%**。

除了在我們的核心市場取得優異表現外，本集團繼續在新興市場擴大足跡。於本財政年度，英國、意大利及西班牙均錄得顯著的營業額增長率，分別為**26.8%**、**49.3%**及**72.0%**。此外，集團已在東歐建立多個新批發夥伴合作關係。

亞太區

亞太區佔本集團營業額**11.4%**，營業額增長率企穩於**16.6%**。我們的核心亞洲零售市場繼續透過不斷改善的盈利能力令業務持續復甦，此乃由於店舖重新裝修使品牌形象在該市場得以改善。台灣的營業額較去年錄得負增長**5.6%**，但於本財政年度下半年已有所改善。澳洲及紐西蘭在持續進行業務重組後亦取得令人鼓舞的業績。該等國家的營業額增長由本財政年度上半年的**-11.4%**改善至下半年的**9.2%**。藉着這些正面信號，本集團將在台灣、澳洲及紐西蘭加快零售擴張的步伐。

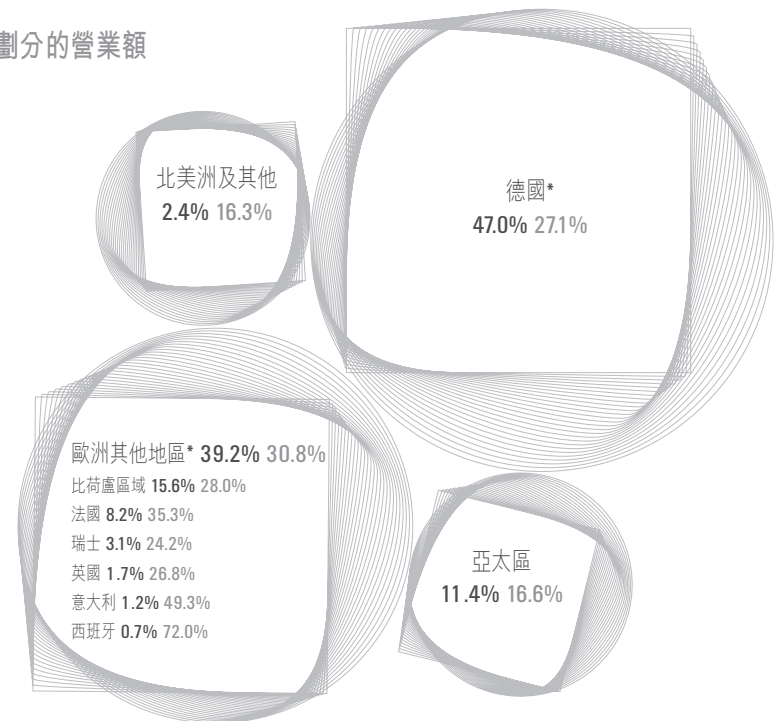
我們在開拓新市場的不懈努力已開始帶來成果。通過與我們業務夥伴的緊密合作，我們於本財政年度在印度及中東分別增加了**10**個及**29**個可控制面積批發銷售點至**14**個及**61**個，此舉擴大了我們的可控制批發面積，而該等國家的營業額亦錄得顯著增長，分別達**135.0%**及**48.8%**。於本財政年度，本集團亦在韓國建立新夥伴合作關係，淨開設**8**個可控制面積批發銷售點。本集團認為該等亞洲市場將來具有非常龐大的增長潛力。

北美洲及其他

北美洲及其他於本財政年度佔本集團營業額**2.4%**，其營業額穩定增長**16.3%**至**700**百萬港元。北美洲零售及批發業務營業額分別錄得**18.4%**及**16.7%**之增長。於本財政年度，本集團新開設**8**間直接管理的零售店舖，使直接管理店舖總數增至**64**間。在批發業務方面，本集團繼續透過與當地百貨商場合作以進行擴充。

本集團將持續投資以進一步加強我們在該區域的業務參與。本集團計劃於新的財政年度在該區域開設逾**10**間新直接管理零售店舖，包括於下個財政年度的上半年在紐約第五街開幕一間旗艦店。本集團亦相信，持續發展我們的零售分銷網絡為在目標客戶心中重塑**Esprit**品牌的有效途徑，亦對批發業務的發展作出互補作用。

按地區劃分的營業額



佔本集團營業額之百分比 較去年增長之百分比

* 重列二零零五/二零零六財政年度零售營業額以反映電子商店在歐洲銷售始源國的營業額



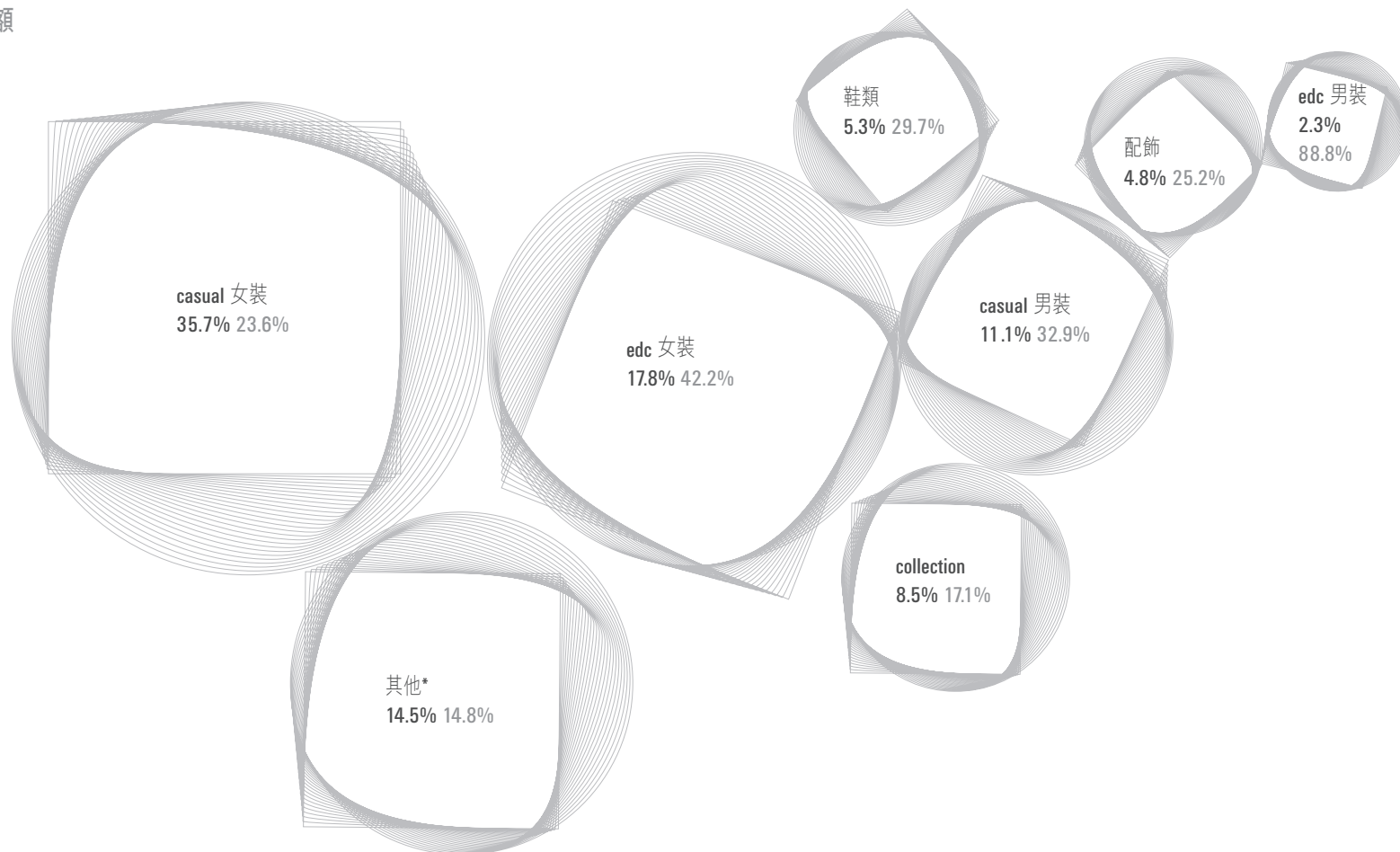


產品

於本財政年度，所有主要 **Esprit** 及 **edc** 產品分部均錄得雙位數百分比的營業額增長率，其中 **edc** 的營業額增長率為最高達 **46.4%**。在本集團營業額增長率達 **26.9%** 的同時，存貨只增長不足 **10%**，顯示存貨控制得到改善及本集團產品受歡迎程度上升。將 **edc** 從 **Esprit** 分離出來作為單獨品牌印證本集團在擴充品牌及產品組合方面的承諾。

於本財政年度內，**edc** 女裝是繼 **Causal** 女裝後本集團最大之產品類別。受惠 **edc** 品牌日漸受歡迎，**edc** 女裝及 **edc** 男裝錄得驕人之營業額增長率，兩者合共佔本集團本財政年度之營業額 **20.1%**，較上個財政年度錄得之 **17.4%** 有所增加。最近推出的 **edc** 鞋類，乃一系列設計前衛時尚的鞋子，將會加強 **edc** 的產品組合及其未來的增長動力。

按產品劃分的營業額



佔本集團營業額之百分比 較去年增長之百分比

* 其他包括童裝、sports、bodywear、髮廊、專營權產品及red earth





財務回顧

營業額

於本財政年度，本集團繼續受惠於其強勁的內部增長，營業額錄得雙位數增長率為**26.9%**，至**296億港元**。在歐洲保持主要增長動力的同時，本集團喜見亞太區及北美洲對營業額的強勁增長亦有所貢獻。

盈利能力

本集團的經營溢利上升**31.4%**至**6,259百萬港元**，經營溢利率溫和增長**0.7**個百分點子至**21.1%**，主要由於零售分類**EBIT**溢利率的提高。

於本財政年度內，本集團的中國聯營公司亦錄得理想業績。由於其營業額增長強勁及**EBIT**溢利率上升，中國聯營公司的溢利貢獻由**84百萬港元**增至**130百萬港元**。

本集團的除稅前溢利增至**6,538百萬港元**，較上一財政年度上升**33.8%**。本財政年度整體實際稅率有所降低，主要是由於在德國方面的稅務爭議的最終裁決而產生的一次性稅項撥備撥回所致。隨著營業額和溢利率提升及實際稅率降低，本集團純利上升**38.6%**至**5,180百萬港元**，而純利率則增加**1.5**個百分點子至**17.5%**。與上一財政年度相比，資產回報率增加**2.0**個百分點子至**34.7%**，而權益回報率增加**2.6**個百分點子至**48.9%**。

每股盈利

按本財政年度內已發行普通股之加權平均股數**1,226,436,242**股計算，每股基本盈利為**4.22**港元，較上一財政年度增加**36.6%**。

流動資金及財務資源

本集團的流動資金及財務資源持續改善。於二零零七年六月三十日，本集團擁有現金結存淨額**5,232**百萬港元，較二零零六年六月三十日增加**111.9%**。良好的財務狀況乃主要由於來自經營業務的現金流入淨額較上一財政年度增加**71.6%**至**5,881**百萬港元所致。

於二零零七年六月三十日，本集團並無長期銀行借貸，亦無抵押任何資產作為透支或短期循環信貸的擔保。本集團的資本負債比率（外部計息借貸除以股東資金）為**0%**，而流動比率（流動資產除以流動負債）增至二零零七年六月三十日的**2.5**倍（二零零六年六月三十日：**2.3**倍）。

外匯

為盡量減少在亞洲生產而供應歐洲的貨品之採購成本所涉及的外匯風險，本集團已要求大部份亞洲供應商以歐元報價及結算。此外，本集團與主要及著名金融機構訂立外匯遠期合約，以對沖外匯風險。於二零零七年六月三十日，尚未到期的遠期合約的名義金額為**948**百萬港元，較於二零零六年六月三十日的結餘**1,332**百萬港元減少**384**百萬港元。

人力資源

於二零零七年六月三十日，以轉化為全職僱員計算，本集團在全球共僱用逾**9,600**名僱員（二零零六年六月三十日：**8,400**名）。本集團向僱員提供之薪酬待遇乃參考業務表現、市場慣例及競爭激烈的市況而釐定，以表彰彼等作出的貢獻。此外，本集團亦會根據本身及個別僱員的表現授出購股權及發放酌情花紅。僱員均可透過本集團的季報及內聯網互相連繫。

股息

鑑於本集團穩健的盈利能力及穩固的財務狀況，董事會欣然建議派發截至二零零七年六月三十日止年度的末期股息每股**1.00**港元（二零零五/二零零六財政年度：**0.73**港元）及特別股息每股**1.48**港元（二零零五/二零零六財政年度：**1.08**港元）。待本公司股東於應屆股東週年大會上批准後，股息可約於二零零七年十二月七日（星期五）派付予於二零零七年十二月四日（星期二）辦公時間結束時名列本公司股東名冊的股東。有關股息單將約於二零零七年十二月六日（星期四）寄發予股東。

根據全年的股息總額（包括已付的中期股息及擬派的末期與特別股息）計算，全年總派息比率為**75.4%**（二零零五/二零零六財政年度：**74.8%**）。董事會將會繼續檢討本集團財務狀況及資金需求以釐定其未來股息派發之建議。



Esprit 品牌的成功及我們管理品牌的能力使我們在過往多年度取得可觀增長。展望未來，我們將繼續專注於 1) 擴充我們之分銷網絡；2) 進一步發展高增長潛力的市場；及 3) 擴充品牌和產品種類，以推動持續及有盈利之增長。

我們認為集團之核心市場蘊藏龐大擴充潛力。本集團將用逾 10 億港元開設新店舖及翻新現有店舖，預計新直接管理零售店舖將會淨增加超過 100 間或淨增加 31,000 平方米零售銷售面積。另一方面，本集團預計將增加逾 2,000 個新可控制面積批發銷售點，其中過半數新可控制批發面積為專營店，而專營店規模相對較大，更有助品牌之建立。

藉著我們在歐洲建立之強勁品牌價值，本集團將繼續專注於發展高增長潛力的市場，例如法國、英國、西班牙及北歐地區。由於以品牌建立為優先考慮，該等市場將加快擴充零售網絡，使合計零售銷售面積淨增加逾 9,000 平方米。本集團計劃在法國開設逾 15 間新直接管理零售店舖。英國方面，本集團將會擴充至倫敦以外的地區至曼徹斯特、利物浦及格拉斯哥。在西班牙，我們將於巴塞隆拿及馬德里開設旗艦店。北歐地區方面，本集團計劃在芬蘭、挪威及丹麥開始零售店舖。至於亞太區，香港仍為我們重點的零售市場，本集團將重新在台灣及澳洲擴展零售業務，在該等地區淨增加分別約 5 間及 30 間新直接管理零售店舖。最後，我們將繼續與在西班牙、意大利、印度及中東的合作夥伴探索增長機會。

我們相信，將品牌組合作多元化發展對本集團之長期成功至關重要。因此，本集團視 edc 自 Esprit 分離乃本集團之重要里程碑。截至二零零七年六月三十日，在德國、比荷盧區域及瑞士大約有 13 間 edc 獨立店舖，並於新財政年度計劃在法國、奧地利、香港及印度開設新 edc 獨立店舖。另外，edc 亦與 MTV 合作，製作一個跨國的大型宣傳活動，於新財政年度上半年在歐洲及亞太區推出。我們對此重要活動感到非常雀躍，因為我們相信這個市場推廣活動將有利於進一步強化 edc 之品牌定位，突出 edc 在其目標客戶心目中的形象。我們會擴闊 edc 產品系列的同時，並於二零零八年春季將在 Esprit 產品家族增加一新產品系列 – de.corp ESPRIT URBAN CASUAL。此外，本集團對探索收購機會方面持開放態度。提昇股東價值將是我們在評估任何潛在交易時的主要考慮因素。

步入新的財政年度，本集團矢志維持增長勢頭及穩定的經營溢利率。直至二零零七年十二月批發預售訂單錄得十數個百分點的按年增長。由於德國最近進行稅務改革，假設情況並無重大變動，預期本集團之實際稅率將於未來減少 2-3 個百分點子。本集團對其卓有成效之業務模式充滿信心，相信此模式必能帶領我們在競爭日趨激烈之經營環境中克服新挑戰，並於未來數年保持優秀表現。

重要財務數據

截至六月三十日止年度	2007	2006	2005	2004	2003	
經營業績⁺ (百萬港元)						
營業額	29,640	23,349	20,632	16,357	12,381	
經營溢利	6,259	4,765	4,075	2,837	1,811	
股東應佔溢利	5,180	3,737	3,211	1,969	1,276	
每股股份資料⁺ (港元)						
每股盈利—基本	4.22	3.09	2.68	1.65	1.07	
每股股息 ⁺⁺	3.18	2.31	1.95	1.17	0.70	
主要統計數字⁺ (百萬港元)						
股東資金	12,081	9,107	7,039	5,415	4,192	
營運資金	6,893	4,237	2,728	1,964	2,027	
扣除透支之現金	5,232	2,469	1,729	1,758	2,097	
銀行貸款	-	250	-	-	776	
其他資料						
直接管理店舖數目 [#]	607	671	634	562	569	
直接管理銷售面積(平方米) [#]	239,400	225,693	195,042	172,343	152,108	
可控制面積銷售點	13,095	11,459	9,751	7,970	6,459	
可控制面積銷售面積(平方米)	629,967	525,090 [^]	443,321	337,230	264,838	
資本開支(百萬港元)	615	838	1,236	662	333	
僱員數目 ^{**}	9,617	8,400	7,720	6,796	5,751	
主要比率⁺						
股東資金回報率(ROE) ^{###}	48.9%	46.3%	51.6%	41.0%	35.3%	+ 由二零零二年七月一日起，本集團已追溯採用國際財務報告準則。財務資料乃按照國際財務報告準則編製
總資產回報率*(ROA)	34.7%	32.7%	34.8%	24.7%	19.1%	++ 包括二零零六/二零零七財政年度的特別股息1.48港元、二零零五/二零零六財政年度的特別股息1.08港元、二零零四/二零零五財政年度的特別股息0.84港元、二零零三/二零零四財政年度的特別股息0.50港元及二零零二/二零零三財政年度的特別股息0.30港元後計算
淨負債與股東資金比率 ^{**}	淨現金	淨現金	淨現金	淨現金	淨現金	# 包括esprit、red earth店舖及餐廳
償還利息能力(倍)	21,363	3,370	2,125	132	57	### 已根據工作時間將兼職職位換算為全職職位
流動比率(倍)	2.5	2.3	2.0	1.7	1.9	#### 按淨溢利佔平均股東資金的百分比計算
存貨週轉期 ^{***} (日)	55	54	47	45	51	* 按淨溢利佔平均總資產的百分比計算
未扣除折舊及攤銷前經營溢利率	23.1%	22.7%	21.9%	19.4%	16.8%	** 淨負債指所有計息借貸減現金及現金等值
經營溢利率	21.1%	20.4%	19.8%	17.3%	14.6%	*** 按平均存貨(不包括消耗品)除以年內出售貨品的成本計算
除稅前溢利率	22.1%	20.9%	20.2%	17.8%	15.1%	^ 二零零五/二零零六財政年度之可控制批發面積，由於若干可控制面積批發銷售點將總銷售面積重列為淨銷售面積，已由二零零五/二零零六財政年度年報列示之540,025平方米重列為525,090平方米。







公司管治報告

Esprit 一直致力推行高水平的公司管治。本公司之董事會（「董事會」或「董事」）已採納 Esprit 公司管治守則，以提高透明度及披露質素，以及有效控制風險。我們相信堅持高標準的公司管治，將為本集團帶來長期價值，繼而為股東創造最大回報。管理層貫徹為股東爭取長遠利益，例如憑藉以對社會負責及專業的方式經營業務。

本公司推行高水準的公司管治的承諾可見於三個主要方面，分別為**(1)董事會**；**(2)內部監控及風險管理**；及**(3)股東參與渠道**。

董事會

董事會與股東之間

董事會的主要職責為保障及提升股東的長期價值。董事會專注於制訂本集團的整體策略、監察表現並適當監督業務運作，確保本集團遵照業務操守營運，以及達到高質有效的管理。董事會認為董事須共同及個別就對本公司之管理、監控及營運的事務向全體股東負責甚為重要。

董事會與管理層之間

董事會已授權管理層推行業務策略及處理本集團日常業務，並對上述事宜負責。儘管管理層擁有經營及拓展業務的高度自主權，惟董事會仍肩負整頓及監控匯報機制和內部監控的重任。

留作董事會決定的事項主要包括：

- 本集團的長遠發展目標及策略；
- 監控管理層的表現；
- 確保形成謹慎有效的內部監控架構以便進行風險評估及管理；
- 監察對外匯報的質量與適時性；及
- 監督對現行適用法律、法規及公司管治政策的遵守情況

董事會之其他特色

成員

董事會由九位董事組成，其中包括董事會主席在內共有四位執行董事，其餘為非執行董事，其中三位乃獨立非執行董事。非執行董事具有不同業務及專業背景，給本集團注入寶貴的專業知識與經驗令其及其股東的最佳利益大大提升。獨立非執行董事確保董事會為全體股東的利益負責，並客觀考慮所有事項。本公司已獲各獨立非執行董事就彼等的獨立性按上市規則第 3.13 條發出確認書，本公司將繼續視彼等為獨立人士。

根據香港聯合交易所有限公司證券上市規則（「上市規則」）附錄 14 所載之企業管治常規守則（「守則」）第 A.4.1 條，委任非執行董事須列明指定任期，並須重選連任。本公司的非執行董事並無指定任期。然而，根據本公司公司細則第 87 條，本公司全體董事（包括非執行董事）須於股東週年大會（「股東週年大會」）上輪值告退及重選，而每名董事的有效任期平均為三年。

根據本公司公司細則，三分之一的董事須於各股東週年大會上輪席告退，從而符合資格在會上膺選連任。於本年度，潘祖明先生、Jerome Squire GRIFFITH 先生及 Alexander Reid HAMILTON 先生將於應屆股東週年大會上輪值告退，而彼等均符合資格並願重選連任。上述人士的履歷將載於致股東的通函內，以協助股東就重選作出適當決定。各擬於應屆股東週年大會上膺選連任之董事概無與本集團任何成員公司訂立任何不可於一年內由有關僱主無償終止之服務合約（法定賠償除外）。

潘祖明先生及 Jerome Squire GRIFFITH 先生已與本集團成員公司訂立並無指定服務期的服務合約，而本公司可給予不逾十二個月之通知終止合約。

Alexander Reid HAMILTON 先生並無與本集團任何成員公司訂立服務合約。彼與本公司並無指定服務年期，惟須按照本公司公司細則輪流告退及重選連任。

董事委員會

為監察本公司的各類具體事務及協助履行職責，董事會已設立四個董事委員會，即審核委員會、提名委員會、薪酬委員會及常務委員會。非執行董事在該等委員會中發揮重要作用，以確保獨立及客觀意見得到充分表達，並推動批判檢討及監控工作。

審核委員會、提名委員會及薪酬委員會之職責範圍可於本公司網站閱覽。各委員會之成員、職責之概要載列如下：

審核委員會

審核委員會一成員

Alexander Reid HAMILTON (主席)

鄭明訓

Jürgen Alfred Rudolf FRIEDRICH

柯清輝

職責

- 提供財務申報流程及內部控制及風險管理系統成效之獨立檢討；
- 審閱本公司之財務資料；及
- 監察審核過程及履行由董事會分配之其他職責

審核委員會有足夠資源履行其職責及定期與管理層、內部核數師及外部核數師開會並審閱其報告。於本財政年度，審核委員會已審閱本集團截至二零零七年六月三十日止年度之中期業績及全年業績，並已檢討本集團採納的會計原則與常規。審核委員會亦審閱內外部核數之性質、範圍與結果，以及本公司之庫務活動、流動資金及風險管理。本集團之財務總監、外部核數師、內部核數師及高級管理層亦有出席會議回應審核委員會提出的問題。

提名委員會

提名委員會一成員

鄭明訓(主席)

Heinz Jürgen KROGNER-KORNALIK (於二零零六年十二月五日獲委任)

潘祖明

Alexander Reid HAMILTON (於二零零六年十二月五日獲委任)

柯清輝(於二零零六年十二月五日獲委任)

黎壽昌(於二零零六年十一月七日辭任)

職責

- 審閱董事會架構、規模及組成並就此提出推薦意見；
- 識別及推薦合資格成為董事會成員之個別人士；
- 評估獨立非執行董事之獨立性；
- 就有關委聘或重新委聘董事及董事之繼任計劃事宜向董事會作出推薦意見；
- 持續審閱組織之領導需求，以確保本公司能夠在市場上有效競爭；及
- 就審核委員會、薪酬委員會及常務委員會之成員作出推薦意見

在評估候選者是否適合出任董事時，董事會將考慮候選者之技能及專業知識、道德操守、誠信及是否願意分配適當時間投入處理集團事務。倘候選者獲委任為獨立非執行董事，提名委員會將同時考慮其獨立性。

公司管治報告

薪酬委員會

薪酬委員會 — 成員

柯清輝 (主席)

Heinz Jürgen KROGNER-KORNALIK (於二零零六年十二月五日獲委任)

鄭明訓 (於二零零六年十二月五日獲委任)

Alexander Reid HAMILTON

邢李焯 (於二零零六年十二月五日辭任)

職責

- 就本集團有關董事及高級管理層之所有薪酬政策及架構以及就成立一套正式而具透明度之程序以發展該等薪酬之政策向董事會提供推薦意見；
- 釐定所有執行董事及高級管理層之特定薪酬待遇；
- 審閱及批准有關任何損失或終止職務或委任而應付執行董事及高級管理層之補償以及有關因行為失當而解僱或罷免董事而應付董事之補償；
- 為非執行董事之薪酬作出推薦意見；
- 審閱及批准執行董事及高級管理層與表現掛鈎之薪酬；
- 審閱股份獎勵計劃之設計以供董事會及股東批准以及釐定是否作出獎勵；及
- 確保任何董事或其任何聯繫人士並無參與釐定其本身薪酬

常務委員會

常務委員會 — 成員

Heinz Jürgen KROGNER-KORNALIK

潘祖明

Thomas Johannes GROTE (於二零零六年十二月五日獲委任)

黎壽昌 (於二零零六年十一月七日辭任)

邢李焯 (於二零零六年十二月五日辭任)

職責

- 討論、考慮及批准本公司之日常公司行政事務

董事會會議及會議記錄

董事會每年至少舉行四次常規董事會會議，及在須討論重大事項或重要問題時舉行額外會議。董事會就常規董事會會議向全體董事發出充裕時間之通告以便彼等出席，並就特別董事會會議發出合理通告。本集團確保及時向董事會成員提供適當及充足資料以便彼等及時知悉本集團最新發展，從而協助彼等履行職責。董事會、審核委員會、薪酬委員會、提名委員會及常務委員會之會議記錄由公司秘書保存，並可於任何董事發出合理通告後供彼等查閱。

董事會會議及董事委員會會議之會議紀錄已詳細記錄會議內容，包括於會上考慮之任何事項、董事達成之決定及關注之問題和提出之疑問或表達之反對意見。董事會及其他董事委員會之會議紀錄草稿及最終版本會於大會結束後的合理時間內寄發予全體董事會或委員會成員，以供彼等評論及作紀錄。

董事會及其他董事委員會各成員截至二零零七年六月三十日止財政年度出席會議次數載於下表：

出席／舉行會議的次數

董事	董事會	審核委員會	提名委員會	薪酬委員會
執行董事				
Heinz Jürgen KROGNER-KORNALIK	4/4			2/2
潘祖明	4/4		1/1	
Thomas Johannes GROTE	4/4			
Jerome Squire GRIFFITH	4/4			
非執行董事				
Jürgen Alfred Rudolf FRIEDRICH	4/4	4/4		
邢李焯	3/4			
黎壽昌	1/1			
獨立非執行董事				
Alexander Reid HAMILTON	4/4	4/4		2/2
鄭明訓	4/4	3/4	1/1	2/2
柯清輝	4/4	4/4		2/2

附註：黎壽昌先生於二零零六年十一月七日辭任本公司非執行董事一職。彼於提名委員會及常務委員會之成員資格於同日終止。

專業意見

本公司已制訂政策確保全體董事可在合適情況下尋求獨立專業意見，費用由本公司承擔。董事會亦會於收到要求或有必要時向董事提供個別獨立專業意見，以協助有關董事履行本公司職務。

內部監控及風險管理

完善的內部監控系統不僅可最大限度降低本集團面對的風險，亦可提高經營效益及效率。對該系統持續進行獨立檢討，以實施切實可行及有效的監控系統。該等監控措施旨在合理地保障重大資產及識別、監察及管理與其業務活動有關之風險。本集團已實施可行及有效的監控系統包括：

- 制定合適的組織與監管架構，並清楚界定其職責；
- 實行有效的預算及預測系統作評估表現及監察業務單位用途；
- 季度業績由審核委員會及董事會審閱；
- 在世界各地保護本集團之知識產權；
- 覆蓋全集團之保險計劃為最大程度地降低風險的方法之一；及
- 全球現金管理系統，以加強控制及提高現金資產之回報

此外，持續風險評估亦為一種容許本集團保持其內部監控系統力度之機制。

內部審核部門

本集團之內部審核部門（「內部審核」）負責定期有系統地檢討內部監控系統。該等檢討措施可合理確保有關系統持續如常有效地在本集團與本公司內運作。實現該等目標有賴以下由內部審核負責的工作：

- 審閱及評估會計、財務及其他監控措施是否健全和足夠及其應用，並在本集團與本公司推廣有效監管；
- 確保遵守現有政策、程序及法律規定；
- 確保本集團及本公司資產已入賬及就任何形式的損失有所防範；
- 評估呈報予管理層的資料是否可信及有用；
- 就現行內部監控系統的改進提出建議；及
- 執行本公司管理層及／或審核委員會要求之調查及特別審查

為配合我們本身的內部審核，本公司已從外界委任內部核數師定期進行內部審核。內部核數師向審核委員會提交審核報告，並跟進管理層所同意之行動計劃。

董事會已檢討本集團內部監控系統之有效性。守則規定董事會對本公司內部監控系統的有效程度進行審查。於年內，董事會已透過審核委員會及內部審核就本集團內部監控系統之有效性參照 **COSO (the Committee of Sponsoring Organizations of the Treadway Commission)** 框架進行檢討。本集團亦於本年度進行高水平監控之測試。

公司管治報告

股東參與之渠道

會議程序

持有不少於十分之一附有於本公司股東大會之表決權之本公司已繳足股本之股東可向董事會或本公司秘書提交本人簽署之書面要求（須列明目的），要求召開股東特別大會（「股東特別大會」），並將該書面要求送達本公司之香港總辦事處，地址為香港九龍九龍灣宏照道39號企業廣場三期43樓。

投票表決

本公司已透過致股東之通函作出披露，充分知會本公司股東彼等有權於須取得其批准的股東大會要求進行投票表決以及其有關程序。

於二零零六年度股東週年大會，大會主席要求所有於會上提呈之決議案均以投票表決。關於股東要求投票表決之程序載列於指定日期派發予股東之通函，並於二零零六年度股東週年大會召開時向股東說明。本公司香港股份過戶分處卓佳秘書商務有限公司（前稱「秘書商業服務有限公司」）獲委任為於二零零六年度股東週年大會上進行之投票表決之監票人以確保點票工作妥善進行。

積極增進與投資者關係

Esprit董事會意識到與股東維持雙向溝通的重要性。年報及中期報告為股東提供經營及財務業績的詳盡資料，而股東週年大會則為股東提供與董事會直接交換意見的機會。本集團的投資者關係部門不時與研究分析員及機構投資者溝通。為確保投資者對公司表現、營業活動及策略等事項有更深入的了解，管理層亦積極參與投資者關係項目。於業績公佈後，集團行政總裁、集團財務總裁及Esprit品牌總裁與研究分析員及新聞界會面，並出席主要投資者會議及參與國際非交易路演，以傳達本公司的財務業績及環球業務策略。本公司亦致力於實時及全面發佈重要資料。本集團投資者關係網頁www.espritholdings.com提供有關本公司的即時資料，包括中期報告及年報、公佈及新聞稿、發佈會資料及錄像等。網頁的資料會及時更新，以保持本集團的披露有快捷、公平及高度透明的特點。我們多年來不斷努力增進投資者關係及提升股東價值，並獲得市場認同。近期本公司獲不同機構頒授的獎項載於下表：

日期	獎項	頒獎機構
二零零七年八月	新增長股票	BÖRSE AKTUELL
二零零七年六月	最佳管理公司(第2名) 最佳公司管治(第3名) 最佳投資者關係(第4名) Most Committed to a Strong Dividend Policy (第2名)	亞洲金融
二零零六年十一月	二零零六年香港管理專業協會最佳年報獎： Citation for Achievement in Design	香港管理專業協會
二零零六年十一月	最佳掛牌公司—亞太區(第6名)	THOMSON EXTEL SURVEY — ASIA PACIFIC SURVEY
二零零六年十月	第二屆年度50強企業： 亞太地區50大上市公司之一	福布斯亞洲
二零零六年十月	香港十大企業	華爾街日報亞洲200調查

附註：上列中文獎項名稱乃翻譯名稱，僅供參考之用，並概以英文版本為準。

遵守企業管治常規守則

截至二零零七年六月三十日止年度，本公司一直應用有關原則並遵守守則的規定，惟：(i) 如上文所詳述本公司非執行董事並無固定任期（守則條文第A.4.1條）；及(ii) 如下文所註明主席及行政總裁之職務乃由同一人擔任（守則條文第A.2.1條）除外。

根據守則條文第A.2.1條，主席及行政總裁之職務應有區分，並由不同人士履行。於二零零六年十二月五日，集團行政總裁Heinz Jürgen Krogner-Kornalik先生被董事會一致推選為董事會主席。董事會認為該雙重職務安排於本公司當前之發展階段乃屬適當，並將對此定期進行檢討。主席及集團行政總裁的各自職責已載列於Esprit公司管治手冊中。

董事會已於截至二零零七年六月三十日止財政年度採納Esprit公司管治守則，以提高透明度及披露質素，以及有效控制風險。

董事進行證券交易的標準守則

本公司已採納條款不遜於上市規則附錄10上市公司董事進行證券交易的標準守則（「標準守則」）的守則作為董事進行證券交易之守則。

本公司已向全體董事作出特定查詢，而彼等均確認於截至二零零七年六月三十日止財政年度內一直遵守標準守則之規定。

董事的財務報表責任

董事負責監督截至二零零七年六月三十日止年度財務報表之編製過程，以確保其真實與公平地反映本集團於該財政年度的事務狀況、溢利及現金流量。在審閱截至二零零七年六月三十日止年度之財務報表時，董事相信管理層已根據國際財務報告準則挑選適當之會計政策及貫徹使用，並作出審慎合理之判斷與估計，及按持續營運基準編製財務報表。

董事負責確保妥善存置會計記錄，保障本公司資產及採取合理措施防止及偵查欺詐及其他違規行為。

核數師酬金

截至二零零七年六月三十日及二零零六年六月三十日止財政年度付予外部核數師的核數及非核數服務費用概要如下：

	二零零七年 百萬港元	二零零六年 百萬港元
服務性質		
核數服務		
— 本年度	11	11
— 上年度撥備不足	—	1
其他服務	8	8
	<u>19</u>	<u>20</u>





公司社會責任

Esprit的理念是有效管理社會、道德及環境問題有助於保持一個可持續發展環境，讓本公司及其股東均可獲得增長與繁榮。

對業務夥伴及客戶之責任

我們致力於確保供應鏈維持良好之工作環境標準、員工健康及安全、公平薪酬及就業條件，以及重視環保問題。

我們希望確保供應商遵守與本公司相同之高標準。我們希望供應商能夠遵守我們全球統一之採購政策。我們不會容忍僱傭童工及強迫性勞動。此外，我們將繼續與供應商一起在集會自由、歧視、健康與安全、工作時間及待遇方面不斷改善。本公司乃Business Social Compliance Initiative (BSCI)之成員。BSCI之準則包括遵守人權及最低社會標準。該等標準亦向本公司全球各地之供應商傳達。我們對供應商之社會標準遵守情況進行核查，對承擔社會、道德及環境責任之供應商表示敬意。

我們致力以負責之態度供應產品，例如近十年來我們一直不接受以動物試驗我們之護膚及化妝產品，我們會對產品進行化學性抽查，以確保產品符合適用法例，例如有關鎳釋放之法例。

對僱員之責任

Esprit對其僱員之健康及安全極為重視。我們承諾將創造一個氣氛正面、互相尊重，且鼓勵僱員團結合作之工作環境。

本公司已於二零零六／二零零七財政年度公佈全球僱員行為守則。行為守則之條文包括平等就業機會及多元化、禁止騷擾行為之工作環境以及工作場所安全等。本公司將不斷向僱員提供健康方面之最新資訊(如禽流感等)。本公司亦提供資源籌辦工作坊及研討會，如店舖經理培訓計劃、團隊精神建立活動以及額外職業進修課程，讓僱員更能裝備自己。

對社區之責任

Esprit及其全球僱員透過捐款、實物捐贈及義工活動對社區作出重大貢獻。我們建立了Esprit Cares Trusts，目的是為有意義之慈善活動提供特設資源。

於二零零六／二零零七財政年度，我們的籌款及捐贈活動包括：**CARE International** — 捐贈銷售樣本之收益；加拿大多倫多之**Aids Walk for Life** — 為多倫多愛滋病委員會及其社區夥伴基金籌款；聖誕樹捐贈活動(與**Diakonie Ratingen**合辦) — 向貧苦兒童捐款及捐贈禮物；澳洲支持乳癌研究之**Pink Ribbon Campaign**，以及基督教勵行會舉行的賣旗日籌款活動。我們亦以義工身份探訪香港保良局之孤兒及參與「倫敦的士司機貧困兒童基金」一日行活動。



聖誕節捐贈活動



探訪香港保良局



賣旗日籌款



Aids Walk for Life

執行董事

Heinz Jürgen KROGNER-KORNALIK，主席
潘祖明，副主席
Thomas Johannes GROTE
Jerome Squire GRIFFITH

非執行董事

Jürgen Alfred Rudolf FRIEDRICH
邢李焯

獨立非執行董事

鄭明訓
Alexander Reid HAMILTON
柯清輝

公司行政人員

Heinz Jürgen KROGNER-KORNALIK，集團行政總裁
潘祖明，集團財務總裁
Thomas Johannes GROTE，Esprit 品牌總裁
Jerome Squire GRIFFITH，Esprit 北美洲總裁

公司秘書

潘祖明

主要往來銀行

香港上海滙豐銀行有限公司

核數師

羅兵咸永道會計師事務所
執業會計師

主要法律顧問

麥堅時律師行

股份代號

思捷環球控股有限公司的股份於香港聯合交易所有限公司上市買賣(股份代號：330)

主要股份過戶登記處

Butterfield Fund Services (Bermuda) Limited
11 Rosebank Centre, Bermudiana Road, Pembroke, Bermuda

香港股份過戶登記處

卓佳秘書商務有限公司
香港灣仔
皇后大道東28號
金鐘匯中心26樓

註冊辦事處

Clarendon House, Church Street
Hamilton HM 11, Bermuda

香港總辦事處

香港九龍
九龍灣
宏照道39號
企業廣場三期43樓
電話：(+852) 2765 4321
傳真：(+852) 2362 5576

全球業務總部

Esprit-Allee, 40882 Ratingen, Germany
電話：(+49) 2102 123 0
傳真：(+49) 2102 123 15100

投資者及證券分析員如有查詢，請聯絡：

投資者關係部
思捷環球控股有限公司
香港九龍
九龍灣
宏照道39號
企業廣場三期43樓
電話：(+852) 2765 4232
傳真：(+852) 2362 5576
電郵：esprit-ir@esprit.com

網址

www.espritholdings.com





董事會欣然提呈截至二零零七年六月三十日止年度之年報及經審核財務報表。

主要業務

本公司為一間投資控股公司，其主要附屬公司之業務載於財務報表附註31。本集團主要從事以其自有國際知名品牌Esprit設計的優質成衣與生活品味產品之批發、零售分銷及批授經營權業務，以及Red Earth化妝品與美容護膚產品業務。

業績及溢利分配

本集團之業績及本公司之溢利分配詳情載於第73頁之綜合收益表及隨附之財務報表附註。

中期股息每股0.70港元，合共861百萬港元，已於二零零七年四月十日派發。

董事會現建議派發末期股息每股1.00港元及特別股息每股1.48港元，詳情載於財務報表附註10。

儲備

本集團及本公司於本年度內之儲備變動詳情，分別載於第76頁之綜合權益變動表及財務報表附註30內。

股本

於本年度內，本公司因董事及僱員根據本公司於二零零一年十一月二十六日採納之購股權計劃行使行使價每股14.60港元至64.31港元之購股權，而分別按溢價每股14.50港元至64.21港元發行每股面值0.10港元之普通股10,950,000股（二零零六年：20,965,000股）。本公司股本之變動詳情載於財務報表附註21。

財務概要

本集團於過往五個財政年度之業績及資產負債表概要分別載於第122頁及第121頁。

物業、廠房及設備

本集團於本年度內之物業、廠房及設備變動詳情載於財務報表附註15。

退休金計劃

有關本集團之退休金計劃詳情載於財務報表附註12。

董事會報告書

主要附屬公司

有關本公司於二零零七年六月三十日之主要附屬公司詳情載於財務報表附註31。

慈善捐款

本集團於本年度內之慈善捐款合共32百萬港元。

董事

於本財政年度內及直至本報告書之日期止，本公司之董事如下：

執行董事

Heinz Jürgen KROGNER-KORNALIK (主席)

潘祖明 (副主席)

Thomas Johannes GROTE

Jerome Squire GRIFFITH

非執行董事

Jürgen Alfred Rudolf FRIEDRICH

邢李焯 (於二零零六年十二月五日轉任非執行董事)

黎壽昌 (於二零零六年十一月七日辭任)

獨立非執行董事

鄭明訓

Alexander Reid HAMILTON

柯清輝

本公司已收到各獨立非執行董事確認彼等根據香港聯合交易所有限公司證券上市規則(「上市規則」)第3.13條而發出之獨立性之書面確認，並認為彼等乃獨立。

董事及高級管理人員簡歷

執行董事

Heinz Jürgen KROGNER-KORNALIK，現年66歲，執行董事兼集團行政總裁，自二零零六年十二月五日成為董事會主席。彼於一九九五年一月加入本集團，主要負責訂定本集團之整體企業方向及集團策略，以及領導管理層取得董事會制定之目標及指標。彼持有工商管理及工業工程學位。在加入本集團前，曾於Kurt Salmon Associates擔任顧問，涉及範圍包括生產、組織、市場推廣、策略及品牌定位，並曾任多間紡織公司之管理階層。

潘祖明，現年53歲，擔任副主席、集團財務總裁兼公司秘書，主要掌管本集團財政及法律事務，包括策略計劃及企業融資、投資者關係、會計處理及稅務、庫務管理，以及公司秘書事務。彼於一九九九年十二月加盟本集團之前，曾出任其他公眾公司的執行董事，於企業管理、企業融資及法律事務擁有豐富經驗。潘先生在香港、英格蘭及威爾斯持有事務律師執業資格。彼在加拿大亞爾伯特省(Alberta)持有訴訟律師及事務律師執業資格。彼畢業於加拿大University of Alberta，持有經濟學文學士及法律學士銜。彼為香港執業會計師公會理事會成員。

Thomas Johannes GROTE，現年44歲，為Esprit品牌總裁，負責有關Esprit品牌批發、零售及批授經營權等所有營運事務。彼於一九八三年自商學院畢業，其後於德國一間紡織印刷公司任職達六年。彼於一九九零年加入本集團，擔任配飾部之主要客戶經理。彼於一九九二年離開本集團，其後於一九九六年六月重返本集團。

Jerome Squire GRIFFITH，現年49歲，為Esprit品牌北美總裁。於擔任現職之前，他曾於德國雷廷根(Ratingen)全球業務總部工作多年，負責全球零售業務工作。於二零零二年加入本集團之前，他曾於歐美多間主要零售公司擔任高級職務。彼持有賓州州立大學(Pennsylvania State University)市場推廣理學士學位。

非執行董事

鄭明訓，現年70歲，於二零零二年十一月獲委任為本公司獨立非執行董事。鄭先生曾為香港立法會議員及英之傑太平洋有限公司、洛希爾父子(香港)有限公司、香港總商會及香港美國商會主席。彼現為香港賽馬會名譽董事。

Jürgen Alfred Rudolf FRIEDRICH，現年69歲，於一九七六年創立Esprit歐洲業務，並於一九九七年獲委任為非執行董事。彼在時裝經銷業務已累積逾三十二年之經驗，現已退休並居於美國。

Alexander Reid HAMILTON，現年65歲，自一九九五年八月起為本公司獨立非執行董事。彼並為中信泰富有限公司、中國遠洋控股股份有限公司、香格里拉(亞洲)有限公司、中華匯房地產有限公司及多間其他香港公司董事。他曾為羅兵咸會計師事務所合夥人，於此事務所執業達十六年。

柯清輝，現年57歲，於一九九六年獲委任為本公司獨立非執行董事。彼現為恆生銀行有限公司副主席兼行政總裁，亦為香港上海滙豐銀行有限公司、國泰航空有限公司、和記黃埔有限公司及2009東亞運動會(香港)有限公司(2009 East Asian Games (Hong Kong) Limited)董事以及恆生人壽保險有限公司董事長。

邢李焯，現年57歲，擔任董事會主席十三年後，於二零零六年十二月五日轉任為非執行董事。邢先生在服裝業已累積逾三十年經驗。

董事會報告書

董事及高級管理人員簡歷(續)

高級管理人員

Ursula BUCK，現年45歲，全球批授經營權總監。彼持有University of Augsburg工商管理及經濟學士學位。彼於二零零二年加入本集團，擁有十四年時裝產品批授經營權之經驗。在加入本集團之前，曾任職Valentino及Hugo Boss等時尚生活產品公司，並於管理顧問公司McKinsey & Company任職七年。

Edo van ELDEREN，現年40歲，全球零售經理。彼於多間公司(包括一間國際紡織品貿易公司)之若干銷售及採購職位積累十六年零售行業經驗後，於二零零零年加入思捷環球，並於本集團擔任多個管理層職位，包括男裝部門經理及edc男裝全球業務經理。

Udo GREISER，現年50歲，edc全球產品總監。彼於一九九一年在消費電子行業開展事業，在零售業之銷售及分銷領域內獲得其專業知識，離職前擔任之職位為董事總經理。於二零零二年，彼加入本集團任edc銷售經理，於二零零三年獲委任為edc全球業務經理。

林星強，現年47歲，副財務總裁。彼主要負責本集團之財務事務，包括本集團之法定及管理報告。彼參與內部監控及遵守法規事宜。於二零零六年九月加入本集團之前，彼擔任一間於香港及美國上市之公眾公司之集團財務總監逾五年。於此之前，彼擔任一間大型國際飲品公司兩個地區業務之財務總監並為中國區業務發展及政府關係副總裁。彼亦曾於安達信會計師事務所香港及溫哥華辦事處任職約十二年。彼為香港會計師公會及英格蘭及威爾斯特許公認會計師公會會員。

董事酬金

薪酬委員會現由三名獨立非執行董事及一名執行董事組成，以向董事會提供有關本集團政策及全體董事及高級管理人員酬金架構的建議。薪酬委員會負責釐定全體執行董事及高級管理人員之具體薪酬待遇，並就非執行董事之薪酬待遇向董事會提出建議。並無個別董事或高級管理人員參與釐定本身的酬金。

本集團酬金及獎勵計劃之基本政策是將執行董事、高級管理人員及僱員之總酬金與公司全年表現及長期企業目標掛鉤。薪酬待遇按員工表現，同時考慮業績、市場慣例及市場之競爭環境，以吸引、激勵及挽留人才。薪酬委員會將與董事會主席及行政總裁共同磋商彼等有關釐定執行董事及高級管理人員酬金之建議。建議薪酬待遇包括薪金、花紅協議、酌情花紅及長期服務獎勵計劃。

非執行董事之酬金旨在合理反映其在董事會及不同委員會會議所付出之貢獻及時間。建議薪酬待遇包括年度董事袍金及董事會之委員會代表袍金。

於本財政年度內，除詳載於下文「購股權」一節的董事之本公司購股權權益外，全體董事之酬金詳情載於財務報表附註13。

根據公司條例第161條及上市規則附錄16規定披露之董事及高級管理人員酬金詳情載於財務報表附註13。

購股權

本公司於二零零一年十一月二十六日採納一項購股權計劃（「二零零一年購股權計劃」）。二零零一年購股權計劃之詳情載於財務報表附註21。

於本財政年度，在二零零一年購股權計劃下授出購股權之詳情及尚未行使購股權變動摘要如下：

	授出日期 (月/日/年)	行使價 (港元)	歸屬日期 (月/日/年)	行使期 (月/日/年)	購股權數目				
					於 二零零六年 七月一日	已授出	已行使	已失效	於 二零零七年 六月三十日
董事									
Heinz Jürgen Krogner-Kornalik	11/26/2002	14.60	11/26/2006 11/26/2007	11/26/2006 – 11/25/2008 11/26/2007 – 11/25/2008	800,000 800,000	— —	800,000 —	— —	— 800,000
	11/26/2003	24.20	11/26/2006 11/26/2007 11/26/2008	11/26/2006 – 11/25/2009 11/26/2007 – 11/25/2009 11/26/2008 – 11/25/2009	600,000 600,000 600,000	— — —	600,000 — —	— — —	— 600,000 600,000
	11/27/2004	42.58	11/27/2006 11/27/2007 11/27/2008 11/27/2009	11/27/2006 – 11/26/2010 11/27/2007 – 11/26/2010 11/27/2008 – 11/26/2010 11/27/2009 – 11/26/2010	600,000 600,000 600,000 600,000	— — — —	600,000 — — —	— — — —	— 600,000 600,000 600,000
	02/07/2007	83.00	02/07/2008 02/07/2009 02/07/2010 02/07/2011 02/07/2012	02/07/2008 – 02/06/2013 02/07/2009 – 02/06/2013 02/07/2010 – 02/06/2013 02/07/2011 – 02/06/2013 02/07/2012 – 02/06/2013	— — — — —	160,000 160,000 160,000 160,000 160,000	— — — — —	— — — — —	160,000 160,000 160,000 160,000 160,000
合共					5,800,000	800,000	2,000,000	—	4,600,000

董事會報告書

購股權 (續)

	授出日期 (月/日/年)	行使價 (港元)	歸屬日期 (月/日/年)	行使期 (月/日/年)	購股權數目				
					於 二零零六年 七月一日	已授出	已行使	已失效	於 二零零七年 六月三十日
潘祖明	11/26/2002	14.60	11/26/2006	11/26/2006 – 11/25/2008	480,000	–	480,000	–	–
			11/26/2007	11/26/2007 – 11/25/2008	480,000	–	–	–	480,000
	11/26/2003	24.20	11/26/2006	11/26/2006 – 11/25/2009	360,000	–	360,000	–	–
			11/26/2007	11/26/2007 – 11/25/2009	360,000	–	–	–	360,000
			11/26/2008	11/26/2008 – 11/25/2009	360,000	–	–	–	360,000
	11/27/2004	42.58	11/27/2006	11/27/2006 – 11/26/2010	360,000	–	360,000	–	–
			11/27/2007	11/27/2007 – 11/26/2010	360,000	–	–	–	360,000
			11/27/2008	11/27/2008 – 11/26/2010	360,000	–	–	–	360,000
			11/27/2009	11/27/2009 – 11/26/2010	360,000	–	–	–	360,000
	02/07/2007	83.00	02/07/2008	02/07/2008 – 02/06/2013	–	160,000	–	–	160,000
			02/07/2009	02/07/2009 – 02/06/2013	–	160,000	–	–	160,000
			02/07/2010	02/07/2010 – 02/06/2013	–	160,000	–	–	160,000
			02/07/2011	02/07/2011 – 02/06/2013	–	160,000	–	–	160,000
			02/07/2012	02/07/2012 – 02/06/2013	–	160,000	–	–	160,000
合共					3,480,000	800,000	1,200,000	–	3,080,000

購股權 (續)

	授出日期 (月/日/年)	行使價 (港元)	歸屬日期 (月/日/年)	行使期 (月/日/年)	購股權數目				
					於 二零零六年 七月一日	已授出	已行使	已失效	於 二零零七年 六月三十日
Thomas Johannes Grote	11/26/2002	14.60	11/26/2006	11/26/2006 – 11/25/2008	320,000	—	—	—	320,000
			11/26/2007	11/26/2007 – 11/25/2008	320,000	—	—	—	320,000
	11/26/2003	24.20	11/26/2006	11/26/2006 – 11/25/2009	240,000	—	—	—	240,000
			11/26/2007	11/26/2007 – 11/25/2009	240,000	—	—	—	240,000
			11/26/2008	11/26/2008 – 11/25/2009	240,000	—	—	—	240,000
	11/27/2004	42.58	11/27/2006	11/27/2006 – 11/26/2010	240,000	—	—	—	240,000
			11/27/2007	11/27/2007 – 11/26/2010	240,000	—	—	—	240,000
			11/27/2008	11/27/2008 – 11/26/2010	240,000	—	—	—	240,000
			11/27/2009	11/27/2009 – 11/26/2010	240,000	—	—	—	240,000
	12/05/2006	80.95	12/05/2007	12/05/2007 – 12/04/2012	—	160,000	—	—	160,000
			12/05/2008	12/05/2008 – 12/04/2012	—	160,000	—	—	160,000
			12/05/2009	12/05/2009 – 12/04/2012	—	160,000	—	—	160,000
			12/05/2010	12/05/2010 – 12/04/2012	—	160,000	—	—	160,000
			12/05/2011	12/05/2011 – 12/04/2012	—	160,000	—	—	160,000
合共					2,320,000	800,000	—	—	3,120,000

董事會報告書

購股權 (續)

	授出日期 (月/日/年)	行使價 (港元)	歸屬日期 (月/日/年)	行使期 (月/日/年)	購股權數目				
					於 二零零六年 七月一日	已授出	已行使	已失效	於 二零零七年 六月三十日
Jerome Squire Griffith	11/26/2002	14.60	11/26/2006	11/26/2006 – 11/25/2008	320,000	—	—	—	320,000
			11/26/2007	11/26/2007 – 11/25/2008	320,000	—	—	—	320,000
	11/26/2003	24.20	11/26/2006	11/26/2006 – 11/25/2009	240,000	—	—	—	240,000
			11/26/2007	11/26/2007 – 11/25/2009	240,000	—	—	—	240,000
			11/26/2008	11/26/2008 – 11/25/2009	240,000	—	—	—	240,000
	11/27/2004	42.58	11/27/2006	11/27/2006 – 11/26/2010	240,000	—	—	—	240,000
			11/27/2007	11/27/2007 – 11/26/2010	240,000	—	—	—	240,000
			11/27/2008	11/27/2008 – 11/26/2010	240,000	—	—	—	240,000
			11/27/2009	11/27/2009 – 11/26/2010	240,000	—	—	—	240,000
合共					2,320,000	—	—	—	2,320,000

購股權(續)

	授出日期 (月/日/年)	行使價 (港元)	歸屬日期 (月/日/年)	行使期 (月/日/年)	購股權數目				
					於 二零零六年 七月一日	已授出	已行使	已失效	於 二零零七年 六月三十日
僱員及顧問	11/26/2002	14.60	11/26/2005	11/26/2005 – 11/25/2008	120,000	—	—	—	120,000
			11/26/2006	11/26/2006 – 11/25/2008	2,880,000	—	1,756,000	544,000	580,000
			11/26/2007	11/26/2007 – 11/25/2008	2,880,000	—	—	584,000	2,296,000
	11/26/2003	24.20	11/26/2004	11/26/2004 – 11/25/2009	165,000	—	165,000	—	—
			11/26/2005	11/26/2005 – 11/25/2009	360,000	—	295,000	—	65,000
			11/26/2006	11/26/2006 – 11/25/2009	2,620,000	—	1,612,000	408,000	600,000
			11/26/2007	11/26/2007 – 11/25/2009	2,620,000	—	—	438,000	2,182,000
			11/26/2008	11/26/2008 – 11/25/2009	2,620,000	—	—	438,000	2,182,000
	12/23/2003	24.45	12/23/2006	12/23/2006 – 12/22/2009	120,000	—	—	—	120,000
			12/23/2007	12/23/2007 – 12/22/2009	120,000	—	—	—	120,000
			12/23/2008	12/23/2008 – 12/22/2009	120,000	—	—	—	120,000
	11/27/2004	42.58	11/27/2005	11/27/2005 – 11/26/2010	1,370,000	—	710,000	—	660,000
			11/27/2006	11/27/2006 – 11/26/2010	3,645,000	—	2,077,000	488,000	1,080,000
			11/27/2007	11/27/2007 – 11/26/2010	3,645,000	—	—	798,000	2,847,000
			11/27/2008	11/27/2008 – 11/26/2010	3,645,000	—	—	798,000	2,847,000
			11/27/2009	11/27/2009 – 11/26/2010	3,645,000	—	—	798,000	2,847,000
	12/23/2004	47.10	12/23/2005	12/23/2005 – 12/22/2010	90,000	—	—	—	90,000
			12/23/2006	12/23/2006 – 12/22/2010	90,000	—	—	—	90,000
			12/23/2007	12/23/2007 – 12/22/2010	90,000	—	—	—	90,000
			12/23/2008	12/23/2008 – 12/22/2010	90,000	—	—	—	90,000
12/23/2009			12/23/2009 – 12/22/2010	90,000	—	—	—	90,000	
01/21/2005	45.60	01/21/2007	01/21/2007 – 01/20/2011	80,000	—	80,000	—	—	
		01/21/2008	01/21/2008 – 01/20/2011	80,000	—	—	—	80,000	
		01/21/2009	01/21/2009 – 01/20/2011	80,000	—	—	—	80,000	
		01/21/2010	01/21/2010 – 01/20/2011	80,000	—	—	—	80,000	

董事會報告書

購股權 (續)

	授出日期 (月/日/年)	行使價 (港元)	歸屬日期 (月/日/年)	行使期 (月/日/年)	購股權數目				
					於 二零零六年 七月一日	已授出	已行使	已失效	於 二零零七年 六月三十日
僱員及顧問 (續)	11/28/2005	55.11	11/28/2006	11/28/2006 – 11/27/2011	1,080,000	—	675,000	60,000	345,000
			11/28/2007	11/28/2007 – 11/27/2011	1,080,000	—	—	270,000	810,000
			11/28/2008	11/28/2008 – 11/27/2011	1,080,000	—	—	270,000	810,000
			11/28/2009	11/28/2009 – 11/27/2011	1,080,000	—	—	270,000	810,000
			11/28/2010	11/28/2010 – 11/27/2011	1,080,000	—	—	270,000	810,000
	12/02/2005	56.20	12/02/2006	12/02/2006 – 12/01/2011	520,000	—	300,000	120,000	100,000
			12/02/2007	12/02/2007 – 12/01/2011	520,000	—	—	140,000	380,000
			12/02/2008	12/02/2008 – 12/01/2011	520,000	—	—	140,000	380,000
			12/02/2009	12/02/2009 – 12/01/2011	520,000	—	—	140,000	380,000
			12/02/2010	12/02/2010 – 12/01/2011	520,000	—	—	140,000	380,000
	12/23/2005	56.50	12/23/2006	12/23/2006 – 12/22/2011	90,000	—	—	—	90,000
			12/23/2007	12/23/2007 – 12/22/2011	90,000	—	—	—	90,000
			12/23/2008	12/23/2008 – 12/22/2011	90,000	—	—	—	90,000
			12/23/2009	12/23/2009 – 12/22/2011	90,000	—	—	—	90,000
			12/23/2010	12/23/2010 – 12/22/2011	90,000	—	—	—	90,000
	02/23/2006	64.31	02/23/2007	02/23/2007 – 02/22/2012	140,000	—	80,000	—	60,000
			02/23/2008	02/23/2008 – 02/22/2012	140,000	—	—	—	140,000
			02/23/2009	02/23/2009 – 02/22/2012	140,000	—	—	—	140,000
			02/23/2010	02/23/2010 – 02/22/2012	140,000	—	—	—	140,000
			02/23/2011	02/23/2011 – 02/22/2012	140,000	—	—	—	140,000
11/27/2006	80.60	11/27/2007	11/27/2007 – 11/26/2012	—	525,000	—	120,000	405,000	
		11/27/2008	11/27/2008 – 11/26/2012	—	525,000	—	120,000	405,000	
		11/27/2009	11/27/2009 – 11/26/2012	—	525,000	—	120,000	405,000	
		11/27/2010	11/27/2010 – 11/26/2012	—	525,000	—	120,000	405,000	
		11/27/2011	11/27/2011 – 11/26/2012	—	525,000	—	120,000	405,000	
12/04/2006	79.49	12/04/2007	12/04/2007 – 12/03/2012	—	255,000	—	15,000	240,000	
		12/04/2008	12/04/2008 – 12/03/2012	—	255,000	—	15,000	240,000	
		12/04/2009	12/04/2009 – 12/03/2012	—	255,000	—	15,000	240,000	
		12/04/2010	12/04/2010 – 12/03/2012	—	255,000	—	15,000	240,000	
		12/04/2011	12/04/2011 – 12/03/2012	—	255,000	—	15,000	240,000	

購股權(續)

	授出日期 (月/日/年)	行使價 (港元)	歸屬日期 (月/日/年)	行使期 (月/日/年)	購股權數目				
					於 二零零六年 七月一日	已授出	已行使	已失效	於 二零零七年 六月三十日
僱員及顧問(續)	12/05/2006	80.95	12/05/2007	12/05/2007 – 12/04/2012	–	1,136,000	–	–	1,136,000
			12/05/2008	12/05/2008 – 12/04/2012	–	1,136,000	–	–	1,136,000
			12/05/2009	12/05/2009 – 12/04/2012	–	1,136,000	–	–	1,136,000
			12/05/2010	12/05/2010 – 12/04/2012	–	1,136,000	–	–	1,136,000
			12/05/2011	12/05/2011 – 12/04/2012	–	1,136,000	–	–	1,136,000
	02/07/2007	83.00	02/07/2008	02/07/2008 – 02/06/2013	–	80,000	–	–	80,000
			02/07/2009	02/07/2009 – 02/06/2013	–	80,000	–	–	80,000
			02/07/2010	02/07/2010 – 02/06/2013	–	80,000	–	–	80,000
			02/07/2011	02/07/2011 – 02/06/2013	–	80,000	–	–	80,000
			02/07/2012	02/07/2012 – 02/06/2013	–	80,000	–	–	80,000
	02/28/2007	86.85	02/28/2008	02/28/2008 – 02/27/2013	–	120,000	–	–	120,000
			02/28/2009	02/28/2009 – 02/27/2013	–	120,000	–	–	120,000
			02/28/2010	02/28/2010 – 02/27/2013	–	120,000	–	–	120,000
			02/28/2011	02/28/2011 – 02/27/2013	–	120,000	–	–	120,000
			02/28/2012	02/28/2012 – 02/27/2013	–	120,000	–	–	120,000
合共					40,495,000	10,580,000	7,750,000	7,789,000	35,536,000
總額					54,415,000	12,980,000	10,950,000	7,789,000	48,656,000

附註：

- 緊接購股權於二零零六年十一月二十七日、二零零六年十二月四日、二零零六年十二月五日、二零零七年二月七日及二零零七年二月二十八日授出前一日，本公司股份的收市價分別為79.65港元、79.65港元、78.70港元、83.10港元及83.30港元。
- 緊接Heinz Jürgen Krogner-Kornalik先生行使購股權當日前一日之股份加權平均收市價為79.45港元。
- 緊接潘祖明先生行使購股權當日前一日之股份加權平均收市價為79.45港元。
- 緊接僱員及顧問行使購股權當日前一日之股份加權平均收市價為80.50港元。
- 年內，概無根據二零零一年購股權計劃註銷的購股權。

除上文所披露者外，於本年度任何時間，本公司或其附屬公司概無參與訂立任何安排，令本公司之董事或彼等之任何配偶或十八歲以下之子女可藉購入本公司或任何其他法人團體之股份或債權證而獲利。

董事會報告書

購股權之會計處理方法

購股權之會計處理方法詳情載於財務報表附註2(i)。

董事於股份、相關股份及債權證之權益及淡倉

於二零零七年六月三十日，根據香港法例第571章證券及期貨條例（「證券及期貨條例」）第352條規定本公司設置的權益登記冊所載，本公司各董事及高級行政人員擁有本公司或其任何相聯法團（定義見證券及期貨條例第XV部）之股份、相關股份及債權證之權益或淡倉，或根據上市規則所載上市公司董事進行證券交易的標準守則（「標準守則」）須知會本公司及香港聯合交易所有限公司（「聯交所」）之權益或淡倉如下：

(1) 本公司股份

董事姓名	身份	股份實益 權益	未上市相關 股份實益權益 (附註4)	股份總數	權益總額佔 全部已發行 股本之概約 百分比
Heinz Jürgen Krogner-Kornalik	實益擁有人	—	4,600,000	4,600,000	0.37%
潘祖明	實益擁有人	1,270,000	3,080,000	4,350,000	0.35%
Thomas Johannes Grote	實益擁有人	—	3,120,000	3,120,000	0.25%
Jerome Squire Griffith	實益擁有人	230,000	2,320,000	2,550,000	0.21%
Jürgen Alfred Rudolf Friedrich	實益擁有人	79,101,176	—	80,693,777	6.55%
	所控制的法團權益(附註1)	1,541,700	—		
	配偶權益(附註2)	50,901	—		
邢李焯	所控制的法團權益(附註3)	106,208,352	—	106,208,352	8.63%

附註：

1. 該等股份由JAF Foundation持有，而Jürgen Alfred Rudolf Friedrich先生控制其100%股份權益。
2. 該等股份由Jürgen Alfred Rudolf Friedrich先生之配偶Anke Beck Friedrich女士持有。
3. 該等股份均由HSBC International Trustee Limited持有，而該公司為邢李焯先生於二零零六年一月九日設立之全權信託基金的受託人。邢先生因身為全權信託的創辦人而被視為擁有該等股份權益。有關詳情載於「主要股東權益」一節附註5。
4. 本公司董事及最高行政人員擁有根據二零零一年購股權計劃授予彼等之購股權所涉及之股本衍生工具相關股份權益，詳情載於上文「購股權」一節。
5. 上文披露之所有權益均屬本公司股份及相關股份之好倉。

董事於股份、相關股份及債權證之權益及淡倉(續)

(2) 本公司購股權

本公司各董事及最高行政人員之本公司購股權權益詳情載於上文「購股權」一節。

於二零零七年六月三十日，除上文所披露外，根據證券及期貨條例第352條規定設置的權益登記冊所載，本公司各董事、高級行政人員或彼等之聯繫人士概無實益或非實益擁有本公司或其任何相聯法團之股份、相關股份或債權證之權益或淡倉(定義見證券及期貨條例第XV部)，或根據標準守則須知會本公司及聯交所之權益或淡倉。

董事之合約權益

於年結時或本年度內任何時間，本公司或其任何附屬公司概無簽訂任何涉及本集團業務而本公司董事直接或間接在其中擁有重大權益之重要合約。

主要股東權益

於二零零七年六月三十日，根據證券及期貨條例第336條規定本公司存置之權益登記冊所載，以下股東(上述已披露擁有本公司股份及相關股份權益或淡倉之本公司董事及最高行政人員除外)擁有本公司股份及相關股份權益或淡倉：

股東名稱	身份	股份數目	權益總額佔全部已發行股本之概約百分比
JPMorgan Chase & Co.	所控制之法團權益(附註1至3)	146,399,971	11.89%
Capital Research and Management Company	投資經理(附註4)	135,877,000	11.03%
HSBC International Trustee Limited	信託人(附註5及6)	106,853,017	8.68%
State Street Corporation	所控制之法團權益(附註7及8)	94,608,529	7.68%

董事會報告書

主要股東權益 (續)

附註：

1. JPMorgan Chase & Co.所持之股份以下列身份持有：

股份數目	身份
2,186,245	實益擁有人
85,585,163	投資經理
58,628,563	保管人法團／核准借出代理人

2. JPMorgan Chase & Co.所持146,399,971股股份權益詳情如下：

名稱	於股份中之 直接(D)／ 間接(I)權益	好倉股份總額	權益總額佔 全部已發行股本之 概約百分比
JPMorgan Chase Bank, N.A.	D	62,811,563	5.10%
JPMorgan Chase Bank, N.A.	I	2,397,388	0.19%
J.P. Morgan International Inc.	I	2,397,388	0.19%
Bank One International Holdings Corporation	I	2,397,388	0.19%
J.P. Morgan International Finance Limited	I	2,397,388	0.19%
J.P. Morgan Overseas Capital Corporation	I	1,069,643	0.09%
J.P. Morgan Whitefriars Inc.	D	858,500	0.07%
J.P. Morgan International Bank Limited	D	211,143	0.02%
JPMorgan Asset Management Holdings Inc.	I	81,191,020	6.59%
JPMorgan Asset Management (Canada) Inc.	D	4,615,500	0.37%
J.P. Morgan Investment Management Inc.	D	20,201,883	1.64%
JPMorgan Asset Management (Asia) Inc.	I	40,667,637	3.30%
JF International Management Inc.	D	804,000	0.07%
JF Asset Management (Singapore) Limited - Co Reg #: 197601586K	D	909,000	0.07%
JF Asset Management Limited	D	34,419,637	2.80%
JF Asset Management Limited	I	879,500	0.07%
JF Funds Limited	I	879,500	0.07%
摩根富林明證券投資顧問股份有限公司	D	879,500	0.07%
JPMorgan Asset Management (Japan) Limited	D	3,655,500	0.30%
JPMorgan Asset Management International Limited	I	15,706,000	1.28%
JPMorgan Asset Management Holdings (UK) Limited	I	15,706,000	1.28%
JPMorgan Asset Management (UK) Limited	D	15,576,500	1.27%
JPMorgan Asset Management Holdings (Luxembourg) S.à.r.l.	I	129,500	0.01%
JPMorgan Asset Management Societa di Gestione del Risparmio SpA	D	129,500	0.01%
J.P. Morgan Capital Holdings Limited	I	1,327,745	0.11%
J.P. Morgan Chase (UK) Holdings Limited	I	1,327,745	0.11%
J.P. Morgan Chase International Holdings Limited	I	1,327,745	0.11%
J.P. Morgan Securities Ltd.	D	1,327,745	0.11%

主要股東權益(續)

附註：(續)

2. (續)

說明附註：

根據證券及期貨條例，所有下列權益均視為由有關公司持有。JPMorgan Chase & Co.視為擁有由下列公司持有或視為持有之合共146,399,971股股份：(I) JPMorgan Chase Bank, N.A.(65,208,951股股份)；及(II) JPMorgan Asset Management Holdings Inc.(81,191,020股股份)。該等公司均由JPMorgan Chase & Co.全資擁有。

- (I) JPMorgan Chase Bank, N.A.直接持有62,811,563股股份，亦視為擁有由下列間接附屬公司透過J.P. Morgan International Finance Limited(「JPIF」)所持之合共2,397,388股股份：
- (a) 858,500股股份由J.P. Morgan Overseas Capital Corporation全資擁有之J.P. Morgan Whitefriars Inc.持有，而J.P. Morgan Overseas Capital Corporation則由JPIF全資擁有；
 - (b) 1,327,745股股份由J.P. Morgan Chase International Holdings Limited擁有98.95%權益之附屬公司J.P. Morgan Securities Ltd.持有，而J.P. Morgan Chase International Holdings Limited則為J.P. Morgan Chase (UK) Holdings Limited擁有97.58%權益之附屬公司，至於J.P. Morgan Chase (UK) Holdings Limited則由JPIF全資擁有之J.P. Morgan Capital Holdings Limited全資擁有；及
 - (c) 211,143股股份由J.P. Morgan Overseas Capital Corporation全資擁有之J.P. Morgan International Bank Limited持有，而J.P. Morgan Overseas Capital Corporation則由JPIF全資擁有。
- (II) JPMorgan Asset Management Holdings Inc.(「JPAMH」)視為擁有下列附屬公司所持之合共81,191,020股股份：
- (a) 4,615,500股股份由JPAMH直接全資擁有之JPMorgan Asset Management (Canada) Inc.持有；
 - (b) 20,201,883股股份由JPAMH直接全資擁有之J.P. Morgan Investment Management Inc.持有；
 - (c) 40,667,637股股份視為由JPAMH直接全資擁有之JPMorgan Asset Management (Asia) Inc.(「JPAsia」)透過下列附屬公司持有：
 - (i) 804,000股股份由JPAsia全資擁有之JF International Management Inc.持有；
 - (ii) 909,000股股份由JPAsia全資擁有之JF Asset Management (Singapore) Limited — Co Reg #:197601586K持有；
 - (iii) 34,419,637股股份由JPAsia全資擁有之JF Asset Management Limited持有；
 - (iv) 879,500股股份由JF Funds Limited擁有99.90%權益之附屬公司摩根富林明證券投資顧問股份有限公司持有，而JF Funds Limited則由JPAsia全資擁有之JF Asset Management Limited全資擁有；及
 - (v) 3,655,500股股份由JPAsia全資擁有之JPMorgan Asset Management (Japan) Limited持有；及
 - (d) 15,706,000股股份由JPAMH直接全資擁有之JPMorgan Asset Management International Limited(「JPAMI」)透過下列附屬公司持有：
 - (i) 15,576,500股股份由JPMorgan Asset Management Holdings (UK) Limited全資擁有之JP Morgan Asset Management (UK) Limited持有，而JPMorgan Asset Management Holdings (UK) Limited則由JPAMI全資擁有；及
 - (ii) 129,500股股份由JPMorgan Asset Management Holdings (Luxembourg) S.à r.l.擁有99.90%權益之附屬公司JPMorgan Asset Management Societa di Gestione del Risparmio SpA持有，而JPMorgan Asset Management Holdings (Luxembourg) S.à r.l.則由JPAMI全資擁有之JPMorgan Asset Management Holdings (UK) Limited全資擁有。
3. 上文附註2披露之所有權益指本公司之好倉股份，而其中58,628,563股股份屬於可供借出的股份。
4. Capital Research and Management Company持有之所有權益指本公司之好倉股份。

董事會報告書

主要股東權益(續)

附註：(續)

5. HSBC International Trustee Limited持有之106,853,017股股份詳情如下：

名稱	於股份中之 直接(D)/間接(I)權益	好倉股份總額	權益總額佔全部 已發行股本 之概約百分比
YET Holdings Limited	I	106,208,352	8.63%
Great View International Limited	D	106,208,352	8.63%
HSBC International Trustee Limited	D	644,665	0.05%

說明附註：

根據證券及期貨條例，所有下列權益均視為由有關公司持有。邢李輝先生於二零零六年一月九日設立之全權信託基金及其他全權信託基金的受託人HSBC International Trustee Limited(「HITL」)直接擁有或視為擁有合共106,853,017股股份。HITL直接擁有644,665股股份。HITL亦視為擁有HITL控制100%權益之YET Holdings Limited之全資附屬公司Great View International Limited持有之106,208,352股股份。該等權益亦包括於上文「董事於股份、相關股份及債權證之權益及淡倉」一節披露之邢李輝先生之信託權益中。

- 上文附註5披露之所有權益指本公司之好倉股份。
- State Street Corporation被視為透過其擁有100%權益之State Street Bank & Trust Company於94,608,529股股份中擁有權益。
- 上文附註7披露之所有權益指可供借出的股份。

除上文所述者及於本報告內「董事於股份、相關股份及債權證之權益及淡倉」一節中所披露者外，本公司並未獲悉任何人士於二零零七年六月三十日擁有根據證券及期貨條例第XV部須知會本公司或記錄於本公司根據證券及期貨條例第336條規定設置的權益登記冊之本公司股份或相關股份之權益或淡倉。

購買、出售或贖回本公司股份

於本年度內，本公司或其任何附屬公司概無購買、出售或贖回本公司之股份。

優先購買權

本公司之公司細則並無載有優先購買權之規定。

主要客戶及供應商

於本年度內，本集團五大客戶所佔本集團銷售額之比例不足10%，而本集團五大供應商所佔本集團採購額之比例亦不足16%。

公眾持股量

於本報告日期及就董事所知，本公司符合上市規則規定維持充足公眾持股量。

管理合約

於本年度內，本公司並無訂立或存在任何有關本公司全部或其中任何主要部份業務之管理及行政合約。

有關連人士交易及關連交易

於日常業務中進行之重大有關連人士交易詳情載於財務報表附註28。該等有關連人士交易並無構成上市規則定義中之關連交易。

審核委員會

根據上市規則規定，本公司審核委員會由四名非執行董事組成，其中三名為本公司獨立非執行董事。審核委員會已審閱本集團所採納之會計原則及慣例，亦已商討審核、內部監控及財務報告事項，包括審閱本集團截至二零零七年六月三十日止年度之綜合業績。

公司管治

本公司之公司管治慣例詳情載於本報告第42至47頁。

核數師

本財務報表已經由羅兵咸永道會計師事務所審核，彼將於二零零七年股東週年大會上退任並合資格且願意獲重新委任。

承董事會命



潘祖明
副主席

香港，二零零七年八月二十九日

獨立核數師報告

致思捷環球控股有限公司股東
(於百慕達註冊成立之有限公司)

本核數師(以下簡稱「我們」)已審核列載於第73至120頁思捷環球控股有限公司(「貴公司」)及其子公司(以下合稱「貴集團」)的綜合財務報表，此綜合財務報表包括於二零零七年六月三十日的綜合資產負債表與截至該日止年度的綜合收益表、綜合現金流動表和綜合權益變動表，以及主要會計政策概要及其他附註解釋。

董事就財務報表須承擔的責任

貴公司董事須負責根據國際財務報告準則及按照香港《公司條例》的披露規定編製及真實而公平地列報該等綜合財務報表。這責任包括設計、實施及維護與編製及真實而公平地列報財務報表相關的內部控制，以使財務報表不存在由於欺詐或錯誤而導致的重大錯誤陳述；選擇和應用適當的會計政策；及按情況下作出合理的會計估計。

核數師的責任

我們的責任是根據我們的審核對該等綜合財務報表作出意見。我們已根據國際審計準則進行審核。這些準則要求我們遵守道德規範，並規劃及執行審核，以合理確定此等財務報表是否不存有任何重大錯誤陳述。

審核涉及執行程序以獲取有關財務報表所載金額及披露資料的審核憑證。所選定的程序取決於核數師的判斷，包括評估由於欺詐或錯誤而導致財務報表存有重大錯誤陳述的風險。在評估該等風險時，核數師考慮與該公司編製及真實而公平地列報財務報表相關的內部控制，以設計適當的審核程序，但並非為對公司的內部控制的效能發表意見。審核亦包括評價董事所採用的會計政策的合適性及所作出的會計估計的合理性，以及評價財務報表的整體列報方式。

我們相信，我們所獲得的審核憑證是充足和適當地為我們的審核意見提供基礎。

意見

我們認為，該等綜合財務報表已根據國際財務報告準則真實而公平地反映 貴公司及 貴集團於二零零七年六月三十日的財務狀況及 貴集團截至該日止年度的經營成果及現金流量，並已按照香港《公司條例》的披露規定妥為編製。

其他事項

本報告包括意見，乃按照百慕達一九八一年《公司法》第90條僅向整體股東報告，除此之外本報告別無其他目的。我們不會就本報告的內容向任何其他人士負上或承擔任何責任。

Priscilla Ho

羅兵咸永道會計師事務所
執業會計師

香港，二零零七年八月二十九日

綜合收益表

截至二零零七年六月三十日止年度

	附註	二零零七年 百萬港元	二零零六年 百萬港元
營業額	5	29,640	23,349
銷售成本		(13,755)	(11,051)
毛利		15,885	12,298
員工成本	12	(3,514)	(2,815)
經營租賃開支		(2,325)	(1,938)
折舊		(597)	(532)
其他經營成本		(3,190)	(2,248)
經營溢利	6	6,259	4,765
利息收入		149	37
融資成本	7	—	(1)
所佔聯營公司業績		130	84
除稅前溢利		6,538	4,885
稅項	8	(1,358)	(1,148)
股東應佔溢利	9	5,180	3,737
股息	10	3,916	2,817
每股盈利	11		
— 基本		4.22港元	3.09港元
— 攤薄		4.16港元	3.04港元

第78頁至120頁附註形成本綜合財務報表的一個完整部分。

綜合資產負債表

於二零零七年六月三十日

	附註	二零零七年 百萬港元	二零零六年 百萬港元
非流動資產			
無形資產	14	2,057	2,027
物業、廠房及設備	15	2,525	2,429
其他投資		7	8
聯營公司投資	16	406	269
預付租賃款項	17	175	180
遞延稅項資產	23	396	315
		5,566	5,228
流動資產			
存貨	18	2,192	2,101
應收賬款、按金及預付款項	19	3,991	2,702
應收聯營公司款項	16	48	102
銀行結存及現金	20	1,829	1,394
短期銀行存款	20	3,403	1,325
		11,463	7,624
流動負債			
應付賬款及應計費用	22	3,637	2,623
無抵押短期銀行貸款	20	—	250
稅項		933	514
		4,570	3,387
流動資產淨值		6,893	4,237
總資產減流動負債		12,459	9,465
資金來源：			
股本	21	123	122
儲備		11,958	8,985
股東資金		12,081	9,107
遞延稅項負債	23	378	358
		12,459	9,465

於二零零七年八月二十九日獲董事會批准。



Heinz Jürgen KROGNER-KORNALIK
主席



潘祖明
副主席

第78頁至120頁附註形成本綜合財務報表的一個完整部分。

綜合現金流動表

截至二零零七年六月三十日止年度

	附註	二零零七年 百萬港元	二零零六年 百萬港元
經營業務之現金流量			
經營業務產生之現金	24	6,985	4,652
已付利息		—	(1)
已付香港利得稅		(1)	(5)
已付海外稅項		(1,103)	(1,226)
已收回之海外稅項退款		—	8
經營業務之現金流入淨額		5,881	3,428
投資活動之現金流量			
購買物業、廠房及設備		(615)	(838)
出售物業、廠房及設備所得款項	24	5	8
出售其他投資所得款項		1	—
已收利息		119	38
投資活動動用之現金淨額		(490)	(792)
融資活動之現金流量			
發行股份所得之現金淨額		340	484
已派股息		(3,086)	(2,421)
融資活動動用之現金淨額		(2,746)	(1,937)
現金及現金等值之增加淨額		2,645	699
於年初之現金及現金等值		2,469	1,729
匯率變動之影響		118	41
於年底之現金及現金等值	20	5,232	2,469

第78頁至120頁附註形成本綜合財務報表的一個完整部分。

綜合權益變動表

截至二零零七年六月三十日止年度

	股本 百萬港元	股份溢價 百萬港元	以股份支 付的僱員 款項儲備 百萬港元	對沖儲備 百萬港元	繳入盈餘 百萬港元	換算儲備 百萬港元	資本儲備 百萬港元	保留溢利 百萬港元	總額 百萬港元
於二零零六年七月一日	122	1,975	230	(41)	7	373	1	6,440	9,107
直接於股東資金中確認之換算差額	—	—	—	—	—	382	—	—	382
現金流量對沖的公平值收益	—	—	—	29	—	—	—	—	29
股東應佔溢利	—	—	—	—	—	—	—	5,180	5,180
已確認收入總額	—	—	—	29	—	382	—	5,180	5,591
二零零五／零六年已派末期及特別股息 (附註10)	—	—	—	—	—	—	—	(2,225)	(2,225)
二零零六／零七年已派中期股息(附註10)	—	—	—	—	—	—	—	(861)	(861)
發行股份(附註21)	1	339	—	—	—	—	—	—	340
僱員購股權福利	—	—	129	—	—	—	—	—	129
轉撥儲備	—	77	(77)	—	—	—	—	—	—
於二零零七年六月三十日	123	2,391	282	(12)	7	755	1	8,534	12,081
代表：									
擬派末期及特別股息									3,055
擬派末期及特別股息後的結餘									9,026
於二零零七年六月三十日									12,081

第78頁至120頁附註形成本綜合財務報表的一個完整部分。

綜合權益變動表

截至二零零七年六月三十日止年度

	股本 百萬港元	股份溢價 百萬港元	以股份支 付的僱員 款項儲備 百萬港元	對沖儲備 百萬港元	繳入盈餘 百萬港元	換算儲備 百萬港元	資本儲備 百萬港元	保留溢利 百萬港元	總額 百萬港元
於二零零五年七月一日	120	1,417	174	—	7	196	1	5,124	7,039
直接於股東資金中確認之換算差額	—	—	—	—	—	177	—	—	177
現金流量對沖的公平值虧損	—	—	—	(41)	—	—	—	—	(41)
股東應佔溢利	—	—	—	—	—	—	—	3,737	3,737
已確認(開支)／收入總額	—	—	—	(41)	—	177	—	3,737	3,873
二零零四／零五年已派末期及特別股息	—	—	—	—	—	—	—	(1,813)	(1,813)
二零零五／零六年已派中期股息(附註10)	—	—	—	—	—	—	—	(608)	(608)
發行股份(附註21)	2	482	—	—	—	—	—	—	484
僱員購股權福利	—	—	132	—	—	—	—	—	132
轉撥儲備	—	76	(76)	—	—	—	—	—	—
於二零零六年六月三十日	122	1,975	230	(41)	7	373	1	6,440	9,107
代表：									
擬派末期及特別股息									2,209
擬派末期及特別股息後的結餘									6,898
於二零零六年六月三十日									9,107

本集團之繳入盈餘指根據一九九三年之集團重組購入附屬公司股份面值，與因收購而發行本公司股份面值之差額。

本集團的資本儲備指附屬公司根據有關法定規則保留的不可分派儲備。

綜合財務報表附註

截至二零零七年六月三十日止年度

1 一般資料

思捷環球控股有限公司(「本公司」)及其附屬公司(合稱「本集團」)主要從事以其自有國際知名品牌Esprit設計的優質成衣與生活品味產品之批發、零售分銷及批授經營權業務，以及Red Earth化妝品與美容護膚產品業務。

本公司為一間於百慕達註冊成立之有限公司。註冊地址為Clarendon House, Church Street, Hamilton HM 11, Bermuda。本公司於香港聯合交易所有限公司作第一上市(代號：0330)，其股份亦於倫敦證券交易所International Bulletin Board買賣。

本公司之綜合財務報表乃按照國際會計準則委員會頒佈的國際財務報告準則編製。

該等綜合財務報表以百萬港元列報(除非另有說明)。

該等綜合財務報表已於二零零七年八月二十九日經由董事會批准刊發。

2 重大會計政策概要

編製該等綜合財務報表所採納之主要會計政策如下。

(a) 編製基準

本集團之綜合財務報表乃按照國際財務報告準則編製。

本集團並無提前採納以下於二零零六年七月一日起至本綜合財務報表獲批准當日止期間已頒佈之國際會計準則、國際財務報告準則及國際財務報告詮釋委員會詮釋。採納該等準則及詮釋將不會導致本集團之會計政策出現重大變動。

於下列日期或
以後開始之會計期間生效

國際會計準則第23號(修訂)	借貸成本	二零零九年一月一日
國際財務報告準則第8號	經營分類	二零零九年一月一日
國際財務報告詮釋委員會第10號	中期財務報告及減值	二零零六年十一月一日
國際財務報告詮釋委員會第11號	國際財務報告準則第2號－集團及庫存股份交易	二零零七年三月一日
國際財務報告詮釋委員會第12號	服務經營權安排	二零零八年一月一日
國際財務報告詮釋委員會第13號	長期客戶優惠計劃	二零零八年七月一日
國際財務報告詮釋委員會第14號	國際會計準則第19號－界定福利資產的限制、最低資金要求及兩者的互動關係	二零零八年一月一日

於編製該等綜合財務報表時，管理層已採納若干會計、估值及綜合方式以符合國際財務報告準則。編製該等綜合財務報表亦需使用若干重要會計推算。管理層在運用會計政策過程中亦須行使其判斷。涉及很大程度的判斷及複雜性之範疇或對該等綜合財務報表有重大影響之假設及推算之範疇已於附註4「重要會計推算及判斷」中披露。

2 重大會計政策概要(續)

(a) 編製基準(續)

本綜合財務報表按歷史成本常規法編製，再就若干金融工具重估至公平值而修改。以下政策已貫徹運用於所有呈列之年度。

(b) 綜合賬目

(i) 附屬公司

附屬公司為本集團控制下之實體。控制是指管治一間企業之財務及營運政策之權力，一般伴隨擁有超過半數投票權之持股量。在評估本集團是否控制另一個實體時，將考慮目前可行使或可轉換的潛在投票權是否存在及其影響。自控制權轉移予本集團當日起，附屬公司即完全綜合賬目於本集團內，而由控制權終止當日起剔除。

本集團收購附屬公司時採用購買會計法。收購成本乃按交換日期所給予資產、所發行股本工具及所引致或承擔負債的公平值，加收購事項直接引致之成本計算。業務合併時所收購之可識別資產及所承擔之負債及或然負債初步以於收購日之公平值計算，而不考慮任何程度之少數股東權益。收購成本超出本集團應佔所收購可識別資產淨值及所承擔或然負債之公平值部份乃記錄為商譽。倘收購成本低於所收購附屬公司資產淨值及所承擔或然負債之公平值部份，該差異則直接於收益表中確認。

集團公司之間的交易、結餘及交易之未變現收益乃予對銷。除非該交易提供證據證明所轉移資產出現減值，否則未變現虧損亦予對銷。附屬公司之會計政策已在適當情況下作修訂，以確保與本集團所採納之政策一致。

(ii) 聯營公司

聯營公司是指本集團對其有重大影響但不擁有控制權的公司，一般伴隨擁有其20%至50%的投票權的持股量。於聯營公司之投資乃以權益會計法入賬並初步按成本確認。

本集團對收購後的聯營公司的利潤或虧損於收益表中確認，而應佔收購後的聯營公司的儲備變動在儲備中確認。收購後的累積變動乃於投資之賬面值作調整。當本集團應佔聯營公司虧損等於或大於其佔聯營公司的權益(包括構成作為投資者對該聯營公司之投資淨值的任何長期權益)時，本集團不再確認進一步的損失，除非本集團因此產生負債或代聯營公司支付款項。

本集團與聯營公司之間交易而產生的未變現收益按本集團所享有的部分抵銷。除非該交易提供證據證明所轉移資產出現減值，否則未變現虧損亦應抵銷。聯營公司之會計政策已在適當情況下作修訂，以確保與本集團所採納之政策一致。

綜合財務報表附註

截至二零零七年六月三十日止年度

2 重大會計政策概要(續)

(c) 分類報告

一個業務分類指從事提供產品或服務之一組資產及業務，而該組資產及業務之風險及回報與其他業務分類有別。一個地區分類乃在某一特定經濟環境下從事提供產品或服務，而該分類之風險及回報與在其他經濟環境經營的分類有別。

(d) 外幣換算

(i) 功能性及呈列貨幣

本集團內各企業的財務報表內的項目均以該實體經營之主要經濟環境通行之貨幣(「功能性貨幣」)表示。綜合財務報表以港元呈列，該貨幣為本公司的功能性及呈列貨幣。

(ii) 交易及結餘

外幣交易均按交易當日之匯率折算為功能性貨幣入賬。上述交易結算過程中以及按年終兌換匯率換算以外幣為單位之貨幣性資產和負債時出現的匯兌收益或匯兌虧損均在收益表中確認。

(iii) 集團公司

其功能性貨幣與呈列貨幣不同的所有集團實體(各實體均無極高通脹經濟地區之貨幣)之業績及財務狀況均按以下方法換算為呈列貨幣：

(a) 每份呈列之資產負債表均以該資產負債表之結算日之收市匯率換算；

(b) 每份收益表之收入及支出項目按平均匯率換算(除非該平均匯率對交易日通行匯率之累計影響並非是一個合理的接近匯率，在此情況下收入及支出乃用交易日的匯率換算)；及

(c) 所有匯兌差額乃確認為股東資金的一個分項。

於綜合賬目時，換算境外實體投資淨值，以及借款及作為上述投資之對沖之其他貨幣投資時產生之匯兌差額乃列入股東資金內。當出售境外業務時，該匯兌差額於收益表中確認為出售收益或虧損之部份。

收購一境外實體時產生之商譽及公平值調整乃作為該境外實體之資產及負債處理並按收市匯率進行換算。

2 重大會計政策概要(續)

(e) 物業、廠房及設備

物業、廠房及設備(享有永久業權之土地除外)是按歷史成本減累積折舊和累積減值虧損(如有)列賬。歷史成本包括收購項目直接引致之開支。僅在與該項目相關之未來經濟效益有可能歸於本集團及能可靠地計算出項目成本之情況下，其後成本會包括於資產賬面值或確認為另立之資產(倘適用)。所有其他維修及保養於其產生之財務期間內計入收益表。

享有永久業權之土地並無折舊。租賃物業裝修於初始租賃期內折舊。裝置則於五年與其估計可使用年期以較短之期間按直線法折舊。其他資產之折舊是以直線法按其估計可使用年期將資產成本攤銷至其剩餘價值計算，其主要年率列示如下：

樓宇	3 $\frac{1}{3}$ -5%
廠房及設備	30%
傢俬及辦公室設備	10-33 $\frac{1}{3}$ %
汽車	30%

於每個結算日，資產之剩餘價值及可使用年期已審閱，並已於適當情況下作調整。

倘某資產之賬面值大於其估計可收回金額(附註2(g))，該資產之賬面值將即時減值至其可收回金額。

出售之收益及虧損乃以所收款項與賬面金額作出比較後釐定，並且計入收益表中。

(f) 無形資產

(i) 商譽

商譽指收購成本高於本集團於收購日期應佔所收購附屬公司／聯營公司可確認資產淨值之公平值的差額。收購附屬公司產生之商譽計入無形資產。收購聯營公司產生之商譽計入聯營公司投資。商譽每年檢討有否減值及按成本減累計減值虧損列賬。出售實體之收益及虧損包括有關已售出實體之商譽賬面值。為進行減值評估，商譽被撥入現金產生單位。

(ii) 商標

商標乃按歷史成本列示。無確定使用年期之商標乃按成本減累計減值虧損(如有)列賬。

無確定使用年期之商標並無攤銷但會檢討有否減值需要(附註2(g))。

綜合財務報表附註

截至二零零七年六月三十日止年度

2 重大會計政策概要(續)

(g) 資產減值

無確定使用年期之資產毋須攤銷並於每年或每當有事項或情況轉變顯示不可收回賬面值時檢討有否減值。受攤銷所限之資產於每年或每當有事項或情況轉變顯示賬面值不可收回時檢討有否減值。減值虧損即時按資產賬面值超出其可收回金額之金額確認。可收回金額為資產之公平值減銷售成本與使用價值之較高者。

於評估減值時，資產將按可分開確認現金流量之最低水平(現金產生單位)集中歸類。

倘用以釐定可收回金額之推算發生變化，便會將以往年期確認之資產(商譽除外)減值虧損轉回。所轉回之減值虧損僅限於資產之賬面值不超逾假設以往沒有確認減值虧損而應已釐定的賬面金額之數。

(h) 存貨

存貨按成本及可變現淨值以較低者列賬，成本按加權平均法計算。成本包括產品直接成本及將存貨運往目前地點及達到目前狀況所產生之費用。可變現淨值按在正常業務過程中的預計銷售價格減去適用可變銷售費用計算。

(i) 應收及應付款項

應收及應付款項乃按其公平值扣除減值撥備入賬。貿易應收款項之減值撥備在有客觀證據顯示本集團將不能按應收款項之原有條款收回全數金額時確立。撥備金額為資產賬面值與估計未來現金流量之現值(按實際利率折現)之差額。撥備金額於收益表內確認。以外幣計值之應收款項及應付款項乃按年末匯率呈列。由此而來之收益或虧損記錄於綜合收益表，由公司間長期貸款轉換引致之收益或虧損除外，而由於該貸款並無計劃或可能於可見將來償還，故須被視為組成於有關附屬公司之投資淨額一部份。該等項目之轉換影響已反映於股本中。

(j) 現金及現金等值

現金及現金等值包括手頭現金、銀行通知存款及銀行透支。銀行透支於資產負債表流動負債項下顯示。

(k) 遞延稅項

遞延稅項以負債法就資產和負債的稅基與其綜合財務報表賬面值兩者的暫時差異全數撥備。然而，倘遞延稅項從於交易初次確認資產或負債(業務合併除外)產生而於交易時不影響會計或可徵稅溢利或虧損，則並不計算。遞延稅項按於結算日已制定或在相當程度上已制定之稅率(及法例)釐定，並預期於相關遞延稅資產變現或結算遞延稅負債後實行。

2 重大會計政策概要(續)

(k) 遞延稅項(續)

倘可能有未來應課稅溢利，而暫時差異可用以抵銷，則有關差異會確認為遞延稅項資產。

因投資附屬公司及聯營公司而產生之暫時差異將確認為遞延稅項，但倘其回撥之時間為可以控制和暫時差異在可見將來可能不會回撥則除外。

(l) 僱員福利

(i) 退休金責任

本集團主要參與界定供款退休金計劃並按強制、合約或自願方式支付供款予公眾或私人管理退休金計劃。於支付供款後，本集團再無進一步付款責任。於到期時，供款將確認為僱員福利支出，並(如適用)將由僱員於全面取得供款前退出計劃而被沒收的供款扣減。

(ii) 購股權

本集團設立以股本結算、以股份付款之計劃，向本集團董事、僱員及顧問授出購股權，作為彼等向本集團提供服務之代價。所授購股權之公平值確認為相關期間(即購股權歸屬期)之服務開支。歸屬期開支總額根據所授購股權之公平值釐定，惟任何非市場歸屬條件之影響除外。非市場歸屬條件包含於預期可行使購股權數目之假設中。本集團於收益表確認有關修訂原有估計之影響(如有)，並對剩餘歸屬期之股本作出相應調整。

倘行使購股權，則所得收益減任何交易直接成本後將計入股本及股份溢價。

(iii) 僱員應享假期

僱員年假之權利在僱員應享有時確認入賬。截至結算日止本集團為僱員已提供之服務而產生之年假之估計負債作出撥備。

(iv) 花紅計劃

本集團於合約規定或由過往做法產生推定責任時確認負債及花紅支出。

(m) 撥備

撥備僅於本集團需就過去事項承擔現有法律或推定責任，而可能導致資源流出以履行該責任，並能可靠估計金額，才確認入賬。撥備並不就日後經營虧損確認。

綜合財務報表附註

截至二零零七年六月三十日止年度

2 重大會計政策概要(續)

(n) 收入確認

收入包括產品及服務銷售的公平值減增值稅、回扣及折扣及減除集團內銷售之公平值。收入確認如下：

(i) 產品銷售－批發

貨品之銷售收益在貨品擁有權之風險及回報轉移時確認，一般與貨品付運及產權轉移予客戶之時間一致。

(ii) 產品銷售－零售

於出售產品予客戶時確認產品銷售。零售銷售主要為現金或經信用咭。

(iii) 批授經營權收入

批授經營權收入按照相關協議之實質按應計基準確認。

(iv) 利息收入

利息收入按時間比例使用有效利息方法確認。

(o) 衍生金融工具之會計處理

衍生工具按衍生工具合約訂立日期之公平值初步確認而其後按其公平值重估。該等不適用於對沖會計之衍生工具之公平值變動隨即於收益表內確認。

因衍生工具被指定為對沖工具而產生之損益的確認方法是根據被對沖項目之性質而定。本集團可指定若干衍生工具為：(i)已確認資產或負債公平值或一項確定承諾之對沖(公平值對沖)；或(ii)高可能性之預期交易之對沖(現金流量對沖)。

本集團須於擬定交易時書面載述對沖工具與被對沖項目之關係以及風險管理目標及進行各種對沖交易之策略。本集團亦須於擬定對沖時及按持續基準書面評估用於對沖交易之衍生工具在對銷公平值變動或被對沖項目之現金流量上是否高度有效。

(i) 公平值對沖工具

被指定適合作為公平值對沖工具之衍生工具公平值之變動，連同與對沖風險相關之對沖資產或負債之公平值之任何變動於收益表內列賬。

2 重大會計政策概要(續)

(o) 衍生金融工具之會計處理(續)

(ii) 現金流量對沖工具

被指定適合作為現金流量對沖工具之衍生工具公平值變動之有效部分確認為股本。無效部分有關之收益或虧損即時在收益表內確認。

累積之股本數額將於對沖項目將會影響溢利或虧損(例如被對沖之預測銷售實現時)期間內撥回收益表。然而,若被對沖之預期交易導致確認一項非財務資產(如存貨)或一項負債,則以往股本中包含之遞延收益及虧損會自股本轉出,並列入有關資產或負債成本之初次計算數額。

若對沖工具到期或被出售,或若對沖不再符合對沖會計標準,當時存在於股本之任何累積收益或虧損仍歸屬股本,並於預期交易於收益表內最終確認時確認。若預期交易被認為不再發生,列作股本之累積收益或虧損則會即時轉入收益表。

(p) 租賃合約

出租人承擔大部份風險及保留所有權的租賃合約為經營租賃。根據經營租賃支付的款項(扣除任何來自出租人的獎勵)在收益表有關該租賃期間的賬目中按直線基準扣除,惟以另一更具代表性的準則記錄租賃資產所得收益形式則除外。於會計期間產生的或然租金計入收益表。

(q) 派息

向本公司股東派發之股息於本公司股東批准派息的財務期間被確認為本集團綜合財務報表中的一項負債。

3 財務風險管理

本集團業務有外匯及信貸風險。本集團總體風險管理計劃注重將本集團潛在財務風險降至最低限度。本集團使用金融衍生工具對沖若干風險。

(a) 匯兌風險

本集團在全球營運,故此承受多種因不同貨幣而產生的匯兌風險,主要來自歐元。匯兌風險來自未來商業交易、已確認資產及負債以及海外經營之投資淨值。

為盡量減少在亞洲採購供應歐洲貨品的成本所涉及外匯風險,本集團要求亞洲供應商以歐元報價及結賬。此外,為管理來自未來商業交易的匯兌風險,本集團訂立遠期外匯合約以降低匯兌風險。

(b) 信貸風險

信貸並非本集團主要風險。本集團有既定政策確保批發產品出售予有良好信貸記錄的客戶。零售客戶則主要支付現金或使用主要信用卡。

綜合財務報表附註

截至二零零七年六月三十日止年度

4 重要會計推算及判斷

推算及判斷乃持續進行之評估，並以過往經驗及其他因素作為基礎，包括在目前情況下對未來事件的合理預期。

重要會計推算及假設

本集團對未來作出推算及假設。所得之會計推算因而難以與相關的實際結果相同。以下所論述之推算及假設有相當風險會引致須於下個財政年度對資產負債之賬面值作重大調整。

(a) 商標之使用年期及減值

(i) 無確定使用年期

本集團所購入之Esprit商標根據國際會計準則第38號「無形資產」分類為一項無確定年期無形資產。支持該結論之事實為Esprit商標之法律權利可以於不需支付重大之成本下可無限期重續，因此享有永久年期，關乎一個自一九六八年以來知名及歷史悠久的時裝品牌，並基於本集團的未來財務表現，預期可無限期產生現金流入而確立。於二零零四年六月三十日，本集團所委任根據國際會計準則第38號規定對Esprit商標之可用年期進行評估之獨立專業評估師亦同意此觀點。在考慮到本集團特有之因素後，評估師認為Esprit商標應被視為一項無確定使用年期之無形資產。根據國際會計準則第38號，本集團每年重估Esprit商標之可使用年期以決定目前之事件或情況是否繼續支持該資產無確定使用年期之觀點。

(ii) 減值

根據國際會計準則第36號「資產減值」，本集團將Esprit商標於二零零七年六月三十日之可收回金額及賬面值作出比較以完成其每年減值測試。本集團基於使用價值計算對Esprit商標（以一個企業資產）而進行評估。經評估Esprit商標於二零零七年六月三十日之價值大幅高於賬面值。該估值依據基於三年期之財務估計現金流量預測，預計來自Esprit商標的使用版權費介乎3%至6%及以10%之折現率進行。超過三年的現金流量乃使用3%之穩定增長率推算。該增長率不超過本集團所經營之成衣市場的長期平均增長率。管理層已檢視以上假設和估值及已考慮未來業務擴充計劃、目前批發訂單及全球策略零售拓展，並相信Esprit商標毋需作出減值。管理層相信任何以上重要假設有任何合理可測之轉變應不會導致商標之合計賬面值超越合計可收回金額。

(b) 利得稅

本集團須於多個司法權區繳納利得稅。在為利得稅釐定全球準備時需要運用相當程度的判斷。於日常業務過程中有頗多未能確定最終稅項之交易及計算。本集團以會否有到期應繳額外稅項之估計而確認預期稅務審計項目之負債為流動負債。倘該等事宜之最終稅務結果與初步記錄之金額不同，有關差異將影響作出釐定之期間內的利得稅及遞延稅項準備。

5 營業額及分類資料

本集團主要從事以其自有國際知名品牌Esprit設計的優質成衣與生活品味產品之批發、零售分銷及批授經營權業務，以及Red Earth化妝品與美容護膚產品業務。

	二零零七年 百萬港元	二零零六年 百萬港元
營業額		
銷售產品	29,429	23,151
批授經營權及其他收入	211	198
	29,640	23,349

5 營業額及分類資料(續)

主要報告形式－業務分類

本集團之業務乃按其經營業務及所提供產品及服務之性質管理。本集團之各項業務分類均代表一個策略性業務單位，各單位提供之產品及服務所承受之風險及所得之回報，均有別於其他業務分類。內部分類之間的交易乃根據適用於與無關連第三者之一般商業條款及條件進行。全球品牌發展成本於批授經營權分類中全面反映，以顯示Esprit品牌擁有者積極在現有及目標新市場發展全球品牌業務。

	截至二零零七年六月三十日止年度				
	批發 百萬港元	零售 百萬港元	批授經營權 及其他 百萬港元	對銷 百萬港元	集團 百萬港元
營業額	16,601	12,828	211	—	29,640
內部分類收益	—	—	727	(727)	—
	16,601	12,828	938	(727)	29,640
分類業績	4,126	1,854	470	(43)	6,407
未分配開支淨額					(148)
利息收入					149
融資成本					—
所佔聯營公司業績					130
除稅前溢利					6,538
分類EBIT—不包括內部分類批授經營權開支／收入(附註)	4,387	1,943	120	(43)	6,407
分類資產	9,952	5,456	672	(3,696)	12,384
聯營公司投資					454
無形資產					2,057
其他未分配資產					2,134
總資產					17,029
分類負債	2,885	4,260	74	(3,696)	3,523
其他未分配負債					1,425
總負債					4,948
資本開支	117	448	1	—	566
折舊	96	474	3	—	573
零售商店關閉成本撥備	—	4	—	—	4

綜合財務報表附註

截至二零零七年六月三十日止年度

5 營業額及分類資料(續)

主要報告形式－業務分類(續)

	截至二零零六年六月三十日止年度				
	批發 百萬港元	零售 百萬港元	批授經營權 及其他 百萬港元	對銷 百萬港元	集團 百萬港元
營業額	13,450	9,701	198	—	23,349
內部分類收益	—	—	592	(592)	—
	13,450	9,701	790	(592)	23,349
分類業績	3,595	1,126	404	(178)	4,947
未分配開支淨額					(182)
利息收入					37
融資成本					(1)
所佔聯營公司業績					84
除稅前溢利					4,885
分類EBIT—不包括內部分類批授經營權開支／收入(附註)	3,784	1,191	150	(178)	4,947
分類資產	7,834	4,250	679	(3,720)	9,043
聯營公司投資					371
無形資產					2,027
其他未分配資產					1,411
總資產					12,852
分類負債	2,353	3,836	23	(3,720)	2,492
其他未分配負債					1,253
總負債					3,745
資本開支	66	712	—	—	778
折舊	85	419	4	—	508
零售商店關閉成本撥備	—	7	—	—	7

附註：批發及零售業務須向批授經營權業務支付集團內部批授經營權費用。倘批發及零售業務毋須向批授經營權業務支付集團內部批授經營權費用，則批發及零售業務分類EBIT(「未扣除利息、稅項、融資成本、所佔聯營公司業績及未分配收入／開支淨額的溢利」)將分別為**4,387百萬港元**(二零零六年：3,784百萬港元)及**1,943百萬港元**(二零零六年：1,191百萬港元)，即批發業務分類EBIT溢利率(「業務分類EBIT／業務分類營業額」)為**26.4%**(二零零六年：28.1%)及零售業務分類EBIT溢利率為**15.1%**(二零零六年：12.3%)。

5 營業額及分類資料(續)

次要報告形式－地區分類

在釐訂本集團之地區分類方面，營業額乃按客戶所在地分類。

	營業額 二零零七年 百萬港元	資本開支 二零零七年 百萬港元	分類資產 二零零七年 百萬港元
歐洲	25,573	388	12,212
亞太區*	3,367	121	2,468
北美洲及其他	700	57	1,400
對銷	—	—	(3,696)
	29,640	566	12,384
未分配資產：			
無形資產			2,057
聯營公司投資			454
其他資產			2,134
總額			17,029
	營業額 二零零六年 百萬港元	資本開支 二零零六年 百萬港元	分類資產 二零零六年 百萬港元
歐洲	19,860	514	8,998
亞太區*	2,887	89	2,385
北美洲及其他	602	175	1,380
對銷	—	—	(3,720)
	23,349	778	9,043
未分配資產：			
無形資產			2,027
聯營公司投資			371
其他資產			1,411
總額			12,852

* 亞太區包括亞洲、澳洲及紐西蘭

綜合財務報表附註

截至二零零七年六月三十日止年度

6 經營溢利

	二零零七年 百萬港元	二零零六年 百萬港元
經營溢利已扣除及(計入)下列各項：		
核數師酬金		
本年度	11	11
過往年度撥備不足	—	1
折舊	597	532
物業、廠房及設備減值	16	—
出售物業、廠房及設備之虧損	25	12
預付租賃款項攤銷	5	4
經營租賃之租金開支—土地及樓宇 (包括非固定租金 126百萬港元 (二零零六年：98百萬港元))	2,325	1,938
遠期外匯合約之匯兌虧損淨額	78	16
其他匯兌收益淨額	(54)	(42)
陳舊存貨之撥備開支／(撥回)淨額	21	(92)
應收貿易賬款減值撥備／壞賬撇銷	76	28
零售店關閉成本撥備	4	7

7 融資成本

	二零零七年 百萬港元	二零零六年 百萬港元
須於五年內全數償還之銀行貸款及透支利息	—	1

8 稅項

	二零零七年 百萬港元	二零零六年 百萬港元
本年稅項		
香港利得稅		
本年度撥備	—	—
海外稅項		
本年度撥備	1,586	1,227
撥回過往年度撥備	(178)	—
	1,408	1,227
遞延稅項(附註23)		
本年度	(50)	(79)
稅項	1,358	1,148

香港利得稅乃按照年內之估計應課稅溢利依稅率**17.5%**(二零零六年：**17.5%**)，扣除結轉的稅項虧損(如有)而計算。

海外(香港以外)稅項乃按照年內估計應課稅溢利，以本集團旗下公司經營業務國家的現行稅率，扣除結轉的稅項虧損(如有)而計算。

本集團除稅前溢利之稅項支出與假若按本集團之公司溢利計算之加權平均適用稅率之理論稅額間存有差異。加權平均適用稅率為**20.8%**(二零零六年：**23.5%**)。

	二零零七年 百萬港元	二零零六年 百萬港元
除稅前溢利	6,538	4,885
按適用稅率計算之稅項	1,517	1,115
不可扣稅之支出	47	49
非課稅收入	(11)	(9)
使用結轉之稅項虧損	(32)	(27)
未確認稅務虧損之稅項影響	21	21
所佔聯營公司業績之稅項影響	(30)	(20)
過往年度之(超額撥備)/撥備不足及其他	(154)	19
稅項	1,358	1,148

綜合財務報表附註

截至二零零七年六月三十日止年度

9 股東應佔溢利

列入本公司財務報表內之本公司股東應佔溢利達**3,827百萬港元**(二零零六年：1,648百萬港元)。

10 股息

	二零零七年 百萬港元	二零零六年 百萬港元
已派中期股息每股 0.70港元 (二零零六年：0.50港元)	861	608
擬派一末期股息每股 1.00港元 (二零零六年：0.73港元)	1,232	891*
一特別股息每股 1.48港元 (二零零六年：1.08港元)	1,823	1,318*
	3,916	2,817

擬派二零零七年末期及特別股息乃根據於**二零零七年八月二十九日**已發行股份**1,231,930,434股**(二零零六年：於二零零六年九月十三日已發行股份**1,220,390,434股**)計算。擬派二零零七年末期及特別股息須待本公司股東於應屆股東週年大會上批准方在資產負債表反映為應付股息，並將於截至二零零八年六月三十日止年度確認為保留溢利撥款。

* 由於二零零六年九月十四日至二零零六年十二月五日(暫停辦理股份過戶登記手續之日期)期間發行額外股份，故此實際已派二零零六年末期及特別股息為**2,225**百萬港元。

11 每股盈利

基本

每股基本盈利乃根據年內之股東應佔溢利除以年內已發行普通股之加權平均股數計算。

	二零零七年 百萬港元	二零零六年 百萬港元
股東應佔溢利	5,180	3,737
已發行普通股之加權平均股數(百萬股)	1,226	1,209
每股基本盈利(每股港元)	4.22	3.09

11 每股盈利(續)

攤薄

每股攤薄盈利乃根據年內之股東應佔溢利及根據本公司購股權計劃授出之購股權而產生之潛在具攤薄影響普通股股數作出調整的年內已發行普通股之加權平均股數計算。

	二零零七年 百萬港元	二零零六年 百萬港元
股東應佔溢利	5,180	3,737
已發行普通股之加權平均股數(百萬股)	1,226	1,209
購股權之調整(百萬股)	19	19
每股普通股攤薄盈利之加權平均股數(百萬股)	1,245	1,228
每股攤薄盈利(每股港元)	4.16	3.04

12 員工成本(包括董事酬金)

	二零零七年 百萬港元	二零零六年 百萬港元
薪酬及工資	2,605	1,925
社會保障成本及其他員工成本	714	700
界定供款計劃之退休金成本	66	58
僱員購股權福利	129	132
	3,514	2,815

退休供款退休計劃

本集團主要參與界定供款退休金計劃，在香港參與由HSBC Provident Fund Trustee (Hong Kong) Limited管理的強制性公積金計劃，按員工有關收入的5%固定比率供款，供款上限以每名員工有關收入20,000港元計算，並即時歸屬僱員所有。本集團亦為其海外附屬公司提供多項界定供款退休計劃，並按強制、合約或自願形式向公營或私營管理的退休計劃供款。本集團及員工就該等計劃的供款均按員工的基本薪酬或協定金額以固定百分比計算。

根據部份國家的界定供款計劃，倘僱員在供款全屬本身所有前退出計劃，則沒收供款可用以減低本集團應付供款。年內，根據計劃規則，沒收供款**1.0百萬港元**(二零零六年：0.4百萬港元)已用作抵銷本集團應付供款。

綜合財務報表附註

截至二零零七年六月三十日止年度

13 董事及高級管理人員酬金

(a) 董事酬金

董事姓名	袍金 ⁴ 千港元	基本薪酬、 津貼及 實物利益 千港元	花紅 千港元	購股權福利 千港元	公積金 供款／退休 福利成本 千港元	二零零七年 酬金總額 千港元	二零零六年 酬金總額 千港元
Heinz Jürgen KROGNER-KORNALIK	—	5,450 (535,301歐元)	40,728 (4,000,000歐元)	13,108 (1,287,402歐元)	5 (509歐元)	59,291 (5,823,212歐元)	62,926 (6,659,329歐元)
潘祖明	—	6,034	8,813	8,929	12	23,788	22,682
Thomas Johannes GROTE	—	7,343 (721,199歐元)	8,146 (800,000歐元)	7,367 (723,554歐元)	—	22,856 (2,244,753歐元)	15,938 (1,686,686歐元)
Jerome Squire GRIFFITH	—	5,702 (731,430美元)	2,942 (377,439美元)	4,179 (536,086美元)	—	12,823 (1,644,955美元)	16,026 (1,695,999歐元)
邢李焯 ¹	250	3,431	—	—	6	3,687	8,038
Jürgen Alfred Rudolf FRIEDRICH ^{1,3}	300	—	—	—	—	300	250
黎壽昌 ¹	106	—	—	—	—	106	300
Alexander Reid HAMILTON ^{2,3}	450	—	—	—	—	450	300
柯清輝 ^{2,3}	450	—	—	—	—	450	300
鄭明訓 ^{2,3}	450	—	—	—	—	450	300
二零零七年度總額	2,006	27,960	60,629	33,583	23	124,201	
二零零六年度總額	1,450	32,002	54,051	39,528	29		127,060

¹ 非執行董事

² 獨立非執行董事

³ 審核委員會成員

⁴ 有關金額包括付予獨立非執行董事之董事袍金1.4百萬港元(二零零六年：0.9百萬港元)

13 董事及高級管理人員酬金(續)

(b) 五位最高薪酬人士

本年度本集團五位最高薪酬人士包括**四名**董事(二零零六年：四名)，董事酬金已於前述分析中呈列。本年度其餘**一名**(二零零六年：一名)人士之酬金載列如下：

	二零零七年 千港元	二零零六年 千港元
薪金、房屋津貼、其他津貼及實物利益	2,251	6,036
花紅	4,073	1,940
購股權福利	2,886	4,941
界定供款退休計劃之退休金成本	5	—
	9,215	12,917

酬金範圍	人數	
	二零零七年	二零零六年
9,000,001港元 — 9,500,000港元	1	—
12,500,001港元 — 13,000,000港元	—	1

14 無形資產

	商標 百萬港元	商譽 百萬港元	總額 百萬港元
成本			
於二零零五年七月一日	1,969	40	2,009
匯兌差額	16	2	18
於二零零六年七月一日	1,985	42	2,027
匯兌差額	30	—	30
於二零零七年六月三十日	2,015	42	2,057

商標被視為擁有無確定使用年期，已於二零零七年六月三十日進行減值檢測。詳情載於附註4(a)。

綜合財務報表附註

截至二零零七年六月三十日止年度

15 物業、廠房及設備

	香港以外 永久業權 土地 百萬港元	樓宇 百萬港元	租賃 物業裝修 及裝置 百萬港元	廠房及 機器 百萬港元	傢俬及 辦公室 設備 百萬港元	汽車 百萬港元	總額 百萬港元
成本							
於二零零六年七月一日	23	200	2,815	10	1,527	40	4,615
匯兌差額	—	2	177	1	78	3	261
添置	—	—	425	—	175	15	615
售出	—	—	(120)	—	(37)	(9)	(166)
於二零零七年六月三十日	23	202	3,297	11	1,743	49	5,325
折舊							
於二零零六年七月一日	—	48	1,182	4	935	17	2,186
匯兌差額	—	1	80	—	55	1	137
本年度折舊	—	9	313	1	263	11	597
售出	—	—	(98)	—	(32)	(6)	(136)
減值	—	—	16	—	—	—	16
於二零零七年六月三十日	—	58	1,493	5	1,221	23	2,800
賬面淨值							
於二零零七年六月三十日	23	144	1,804	6	522	26	2,525

15 物業、廠房及設備(續)

	香港以外 永久業權 土地 百萬港元	樓宇 百萬港元	租賃 物業裝修 及裝置 百萬港元	廠房及 機器 百萬港元	傢俬及 辦公室 設備 百萬港元	汽車 百萬港元	總額 百萬港元
成本							
於二零零五年七月一日	24	198	2,338	12	1,260	36	3,868
匯兌差額	—	3	108	—	69	2	182
添置	—	—	549	1	280	9	839
售出	(1)	(1)	(180)	(3)	(82)	(7)	(274)
於二零零六年六月三十日	23	200	2,815	10	1,527	40	4,615
折舊							
於二零零五年七月一日	—	37	1,039	6	721	12	1,815
匯兌差額	—	2	44	—	47	—	93
本年度折舊	—	9	270	1	242	10	532
售出	—	—	(171)	(3)	(75)	(5)	(254)
於二零零六年六月三十日	—	48	1,182	4	935	17	2,186
賬面淨值							
於二零零六年六月三十日	23	152	1,633	6	592	23	2,429

綜合財務報表附註

截至二零零七年六月三十日止年度

16 聯營公司投資

	二零零七年 百萬港元	二零零六年 百萬港元
所佔資產淨值	406	269

下列乃主要聯營公司之名單，該等公司於二零零七年六月三十日均未上市：

聯營公司名稱	註冊成立／ 經營地點	本集團應佔 股本權益	已發行及 已繳足股本／ 註冊資本	主要業務
Tactical Solutions Incorporated (「TSI」)	英屬處女群島／ 中華人民共和國	49%	100美元	投資控股
華潤思捷實業有限公司 (「華潤」)	中華人民共和國	49%	人民幣5,000,000元	成衣、配飾及化妝品之零售及批發

除TSI之專利權費有預定付款到期日，且逾期結餘按港元優惠利率加3%計算利息外，應收聯營公司之款項為無抵押、免息及無指定還款期。

TSI於六月三十日之未經審核綜合財務資料概要呈列如下：

	二零零七年 百萬港元	二零零六年 百萬港元
資產	1,009	728
負債	(181)	(180)
資產淨值	828	548
收入	1,595	1,188
純利	265	172

17 預付租賃款項

	二零零七年 百萬港元	二零零六年 百萬港元
於年初之賬面淨值	185	189
攤銷	(5)	(4)
於年末之賬面淨值	180	185
非流動資產之即期部分	(5)	(5)
非即期部分	175	180

預付租賃款項乃指用於支付香港之中期租賃土地之成本。該成本按租賃期限攤銷。

18 存貨

	二零零七年 百萬港元	二零零六年 百萬港元
製成品	2,070	2,014
消耗品	118	83
原材料	4	4
	2,192	2,101

19 應收賬款、按金及預付款項

	二零零七年 百萬港元	二零零六年 百萬港元
應收貿易賬款	3,090	2,137
減：應收貿易賬款減值撥備	(122)	(81)
	2,968	2,056
按金	481	401
預付款項	101	33
其他應收賬款	441	212
	3,991	2,702

綜合財務報表附註

截至二零零七年六月三十日止年度

19 應收賬款、按金及預付款項(續)

本集團向零售客戶作出的銷售主要以現金或信用卡交易。本集團亦授予若干批發商及特許權客戶一般為期30天之信貸期。應收貿易賬款的賬齡分析如下：

	二零零七年 百萬港元	二零零六年 百萬港元
0-30天	2,717	1,867
31-60天	84	53
61-90天	76	41
超過90天	91	95
	2,968	2,056

應收賬款、按金及預付款項之賬面值與其公平值相若。

由於本集團在世界各地擁有眾多客戶，故本集團之應收貿易賬款概無信貸集中風險。

20 現金及現金等值

就現金流動表而言，現金及現金等值包括：

	二零零七年 百萬港元	二零零六年 百萬港元
銀行結存及現金	1,829	1,394
短期銀行存款	3,403	1,325
	5,232	2,719
無抵押短期銀行貸款	—	(250)
	5,232	2,469

作為財務報告用途，已釐定二零零七年現金及現金等值的實際利率為**3.0%**(二零零六年：1.3%)；及短期銀行存款之平均到期期限為少於30天。

本集團短期銀行貸款的實際利率為**4.35%**(二零零六年：4.35%)。

21 股本

	二零零七年 百萬港元	二零零六年 百萬港元
法定股本：		
2,000,000,000股，每股面值0.10港元	200	200
	每股面值0.10港元 之股份數目 百萬股	面值 百萬港元
已發行及繳足股本：		
二零零五年七月一日結存	1,199	120
行使購股權	21	2
二零零六年六月三十日結存	1,220	122
二零零六年七月一日結存	1,220	122
行使購股權(附註(a))	11	1
二零零七年六月三十日結存	1,231	123

(a) 於年內，本公司因董事及僱員根據購股權計劃(定義見下文附註(b))行使行使價每股**14.60港元至64.31港元**(二零零六年：14.60港元至45.60港元)之購股權，而分別按溢價每股**14.50港元至64.21港元**(二零零六年：14.50港元至45.50港元)發行每股面值0.10港元之普通股**10,950,000股**(二零零六年：20,965,000股)。

(b) 購股權

本公司於二零零一年十一月二十六日採納一項購股權計劃(「購股權計劃」)。

購股權計劃資料

以下為根據香港聯合交易所有限公司證券上市規則(「上市規則」)披露的購股權計劃概要。

綜合財務報表附註

截至二零零七年六月三十日止年度

21 股本(續)

購股權計劃目的

購股權計劃乃一項股份獎勵計劃，其設立目的在於肯定及承認指定合資格人士曾對及可能對本集團作出之貢獻。

購股權計劃給予合資格人士擁有本公司股份之機會，目的在於：

- (i) 激勵合資格人士盡量發揮表現及效率，致本集團受惠；及
- (ii) 吸引及留任合資格人士，或與對本集團有貢獻或將有利於本集團的合資格人士維持持續之業務關係。

購股權計劃之參與者

董事會可酌情全權決定授出購股權予：

- (i) 本集團之任何董事、僱員、顧問、客戶、供應商、代理、合夥人、或本集團或本集團擁有其中權益之公司或該等公司之附屬公司(「附屬成員」)之任何顧問或承辦人；或
- (ii) 任何信託受益人或任何其全權信託對象包括本集團之任何董事、僱員、顧問、客戶、供應商、代理、合夥人或本集團或附屬成員之顧問或承辦人之任何信託受託人；或
- (iii) 由本集團之任何董事、僱員、顧問、客戶、供應商、代理、合夥人、本集團或附屬成員顧問或承辦人實益擁有之公司。

根據購股權計劃可予發行股份總數及佔於二零零七年六月三十日之已發行股本百分比

根據購股權計劃，待所有已授出而尚未行使之購股權獲行使時，可予發行之股份總數為**48,656,000**股，佔本公司於二零零七年六月三十日之已發行股本**3.95%**。

根據購股權計劃，待尚未授出之購股權獲行使時，可予發行之股份總數上限為**46,991,371**股，佔本公司於二零零七年六月三十日之已發行股本**3.82%**。

根據購股權計劃每名參與者之最高限額

根據購股權計劃每名參與者之最高限額，不得超逾可能不時根據上市規則頒佈並經修訂及生效之上限。

根據現行上市規則，倘授予合資格人士之購股權獲全面行使時，導致截至及包括上述新授出購股權當日止**12**個月期間，根據購股權計劃或本公司其他計劃已授予或將授予該合資格人士的購股權(包括已行使、已註銷及未行使購股權)獲行使而發行及可發行之股份總數，超過本公司於該新授出日期之已發行股本**1%**，則不得向任何合資格人士授出購股權。倘再行授出超過該上限購股權，則須遵守上市規則若干規定。

根據購股權須認購股份之期限

購股權可於購股權有效期間，在符合購股權計劃所述若干限制及授出購股權條款的情況下隨時行使，而購股權有效期由董事會決定，惟於任何情況下由授出購股權日期起計不得超過**10**年。

21 股本 (續)

購股權可予行使前須持有之最短期限

購股權計劃之條款對購股權可予行使前須持有之最短期限或必須達成之表現目標並無一般規定。然而，董事會可全權酌情按個別基準，於授出任何購股權時，對有關授出施加董事會認為購股權於行使前須持有最短期限及／或必須達成之表現目標之條件、限制或規限。

於申請時或接受購股權時應付金額以及必須或可能須付款或作出催繳通知或須償還用作該等用途的貸款之期限

於申請時或接受購股權時毋須支付款項，而必須或可能須付款或作出催繳通知或須償還用作該等用途的貸款之期限並無規定。

認購價之釐定基準

承授人行使購股權認購股份之每股股份認購價乃由董事會決定，而不會低於下列之最高者：

- (i) 本公司股份於有關購股權授出日(該日須為營業日(定義見上市規則))在香港聯合交易所有限公司(「聯交所」)每日報價表所報之收市價；
- (ii) 本公司股份於緊接有關購股權授出日前五個營業日在聯交所每日報價表所報之平均收市價；及
- (iii) 本公司股份之面值。

購股權計劃之尚餘期限

根據購股權計劃可向合資格人士授出購股權之期限至二零一一年十一月二十六日為止。

年內根據購股權計劃授出而於二零零七年六月三十日尚未行使之購股權詳情如下：

	購股權數目	
	二零零七年	二零零六年
年初結餘	54,415,000	70,516,000
年內已授出(附註(i))	12,980,000	9,450,000
年內已行使(附註(ii))	(10,950,000)	(20,965,000)
年內已失效	(7,789,000)	(4,586,000)
年終結餘(附註(iii))	48,656,000	54,415,000

綜合財務報表附註

截至二零零七年六月三十日止年度

21 股本(續)

(i) 截至二零零七年六月三十日止年度已授出購股權之詳情如下：

行使期	行使價 港元	購股權數目
二零零七年十一月二十七日至二零一二年十一月二十六日	80.60	525,000
二零零八年十一月二十七日至二零一二年十一月二十六日	80.60	525,000
二零零九年十一月二十七日至二零一二年十一月二十六日	80.60	525,000
二零一零年十一月二十七日至二零一二年十一月二十六日	80.60	525,000
二零一一年十一月二十七日至二零一二年十一月二十六日	80.60	525,000
二零零七年十二月四日至二零一二年十二月三日	79.49	255,000
二零零八年十二月四日至二零一二年十二月三日	79.49	255,000
二零零九年十二月四日至二零一二年十二月三日	79.49	255,000
二零一零年十二月四日至二零一二年十二月三日	79.49	255,000
二零一一年十二月四日至二零一二年十二月三日	79.49	255,000
二零零七年十二月五日至二零一二年十二月四日	80.95	1,296,000
二零零八年十二月五日至二零一二年十二月四日	80.95	1,296,000
二零零九年十二月五日至二零一二年十二月四日	80.95	1,296,000
二零一零年十二月五日至二零一二年十二月四日	80.95	1,296,000
二零一一年十二月五日至二零一二年十二月四日	80.95	1,296,000
二零零八年二月七日至二零一三年二月六日	83.00	400,000
二零零九年二月七日至二零一三年二月六日	83.00	400,000
二零一零年二月七日至二零一三年二月六日	83.00	400,000
二零一一年二月七日至二零一三年二月六日	83.00	400,000
二零一二年二月七日至二零一三年二月六日	83.00	400,000
二零零八年二月二十八日至二零一三年二月二十七日	86.85	120,000
二零零九年二月二十八日至二零一三年二月二十七日	86.85	120,000
二零一零年二月二十八日至二零一三年二月二十七日	86.85	120,000
二零一一年二月二十八日至二零一三年二月二十七日	86.85	120,000
二零一二年二月二十八日至二零一三年二月二十七日	86.85	120,000
		12,980,000

21 股本(續)

截至二零零六年六月三十日止年度已授出購股權之詳情如下：

行使期	行使價 港元	購股權數目
二零零六年十一月二十八日至二零一一年十一月二十七日	55.11	1,140,000
二零零七年十一月二十八日至二零一一年十一月二十七日	55.11	1,140,000
二零零八年十一月二十八日至二零一一年十一月二十七日	55.11	1,140,000
二零零九年十一月二十八日至二零一一年十一月二十七日	55.11	1,140,000
二零一零年十一月二十八日至二零一一年十一月二十七日	55.11	1,140,000
二零零六年十二月二日至二零一一年十二月一日	56.20	520,000
二零零七年十二月二日至二零一一年十二月一日	56.20	520,000
二零零八年十二月二日至二零一一年十二月一日	56.20	520,000
二零零九年十二月二日至二零一一年十二月一日	56.20	520,000
二零一零年十二月二日至二零一一年十二月一日	56.20	520,000
二零零六年十二月二十三日至二零一一年十二月二十二日	56.50	90,000
二零零七年十二月二十三日至二零一一年十二月二十二日	56.50	90,000
二零零八年十二月二十三日至二零一一年十二月二十二日	56.50	90,000
二零零九年十二月二十三日至二零一一年十二月二十二日	56.50	90,000
二零一零年十二月二十三日至二零一一年十二月二十二日	56.50	90,000
二零零七年二月二十三日至二零一二年二月二十二日	64.31	140,000
二零零八年二月二十三日至二零一二年二月二十二日	64.31	140,000
二零零九年二月二十三日至二零一二年二月二十二日	64.31	140,000
二零一零年二月二十三日至二零一二年二月二十二日	64.31	140,000
二零一一年二月二十三日至二零一二年二月二十二日	64.31	140,000
		9,450,000

綜合財務報表附註

截至二零零七年六月三十日止年度

21 股本(續)

(ii) 截至二零零七年六月三十日止年度已行使之購股權之詳情如下：

行使日期	行使價 港元	購股權數目	所得款項		於行使日期之 每股市值* 港元
			股本 千港元	股份溢價 千港元	
二零零六年九月十八日	42.58	120,000	12	5,098	70.35
二零零六年十月十二日	42.58	80,000	8	3,398	72.30
二零零六年十月十八日	24.20	50,000	5	1,205	71.60
二零零六年十一月八日	24.20	330,000	33	7,953	75.55
二零零六年十一月二十三日	24.20	80,000	8	1,928	80.25
二零零六年十一月三十日	14.60	2,756,000	276	39,962	80.65
二零零六年十一月三十日	24.20	2,242,000	224	54,032	80.65
二零零六年十一月三十日	42.58	2,797,000	280	118,817	80.65
二零零六年十一月三十日	55.11	405,000	40	22,279	80.65
二零零六年十二月六日	42.58	80,000	8	3,398	82.60
二零零六年十二月六日	55.11	30,000	3	1,650	82.60
二零零六年十二月六日	56.20	80,000	8	4,488	82.60
二零零六年十二月十二日	14.60	120,000	12	1,740	81.15
二零零六年十二月十二日	24.20	90,000	9	2,169	81.15
二零零六年十二月十二日	42.58	90,000	9	3,823	81.15
二零零六年十二月十二日	56.20	100,000	10	5,610	81.15
二零零七年一月十一日	42.58	240,000	24	10,195	81.50
二零零七年一月十一日	55.11	90,000	9	4,951	81.50
二零零七年一月二十四日	56.20	60,000	6	3,366	84.20
二零零七年二月五日	14.60	160,000	16	2,320	83.30
二零零七年二月五日	24.20	120,000	12	2,892	83.30
二零零七年二月五日	42.58	120,000	12	5,098	83.30
二零零七年二月五日	56.20	40,000	4	2,244	83.30
二零零七年二月八日	56.20	20,000	2	1,122	89.10
二零零七年三月二十日	64.31	80,000	8	5,137	86.85
二零零七年四月三日	42.58	160,000	16	6,796	95.25
二零零七年四月三日	55.11	60,000	6	3,301	95.25
二零零七年四月二十日	24.20	120,000	12	2,892	94.35
二零零七年五月九日	45.60	80,000	8	3,640	97.45
二零零七年五月三十日	42.58	60,000	6	2,549	94.90
二零零七年六月十四日	55.11	90,000	9	4,951	95.00
		10,950,000	1,095	339,004	

* 「市值」指股份於行使日期之香港收市價或(如行使日期為非交易日)指緊接行使日期前之交易日之收市價。

21 股本(續)

(iii) 於年底時尚未行使購股權如下：

屆滿日期	行使價 港元	於六月三十日尚 未行使購股權數目	
		二零零七年	二零零六年
董事			
二零零八年十一月二十六日*	14.60	640,000	—
二零零八年十一月二十六日**	14.60	1,920,000	3,840,000
二零零九年十一月二十六日*	24.20	480,000	—
二零零九年十一月二十六日**	24.20	2,880,000	4,320,000
二零一零年十一月二十七日*	42.58	480,000	—
二零一零年十一月二十七日**	42.58	4,320,000	5,760,000
二零一零年十二月五日**	80.95	800,000	—
二零一三年二月七日**	83.00	1,600,000	—
僱員及顧問			
二零零八年十一月二十六日*	14.60	700,000	120,000
二零零八年十一月二十六日**	14.60	2,296,000	5,760,000
二零零九年十一月二十六日*	24.20	665,000	525,000
二零零九年十一月二十六日**	24.20	4,364,000	7,860,000
二零零九年十二月二十三日*	24.45	120,000	—
二零零九年十二月二十三日**	24.45	240,000	360,000
二零一零年十一月二十七日*	42.58	1,740,000	1,370,000
二零一零年十一月二十七日**	42.58	8,541,000	14,580,000
二零一零年十二月二十三日*	47.10	180,000	90,000
二零一零年十二月二十三日**	47.10	270,000	360,000
二零一一年一月二十一日**	45.60	240,000	320,000
二零一一年十一月二十八日*	55.11	345,000	—
二零一一年十一月二十八日**	55.11	3,240,000	5,400,000
二零一一年十二月二日*	56.20	100,000	—
二零一一年十二月二日**	56.20	1,520,000	2,600,000
二零一一年十二月二十三日*	56.50	90,000	—
二零一一年十二月二十三日**	56.50	360,000	450,000
二零一二年二月二十三日*	64.31	60,000	—
二零一二年二月二十三日**	64.31	560,000	700,000
二零一二年十一月二十七日**	80.60	2,025,000	—
二零一二年十二月四日**	79.49	1,200,000	—
二零一二年十二月五日**	80.95	5,680,000	—
二零一三年二月七日**	83.00	400,000	—
二零一三年二月二十八日**	86.85	600,000	—
		48,656,000	54,415,000

* 上文所列購股權於各結算日已歸屬。

** 上文所列購股權於各結算日尚未歸屬。

綜合財務報表附註

截至二零零七年六月三十日止年度

21 股本 (續)

自綜合收益表扣除的僱員購股權開支以二項式模式並按以下假設釐定：

授出日期	購股權價值 港元	授出日期的 股份價格 ² 港元	行使價 港元	預期波幅 ³	無風險年利率 ⁴	購股權年期 ⁵	股息率 ⁶
二零零二年十一月二十六日	3.22-5.38	14.60	14.60	47.19%	2.14%-3.73%	二至六年	1.87%
二零零三年十一月二十六日	4.42-7.70	24.20	24.20	38.29%	1.53%-3.54%	二至六年	1.85%
二零零三年十二月二十三日	4.39-7.71	24.45	24.45	38.09%	1.18%-3.42%	二至六年	1.85%
二零零四年十一月二十七日	7.64-13.17	42.20	42.58	38.88%	1.35%-2.90%	二至六年	1.77%
二零零四年十二月二十三日	8.46-14.64	47.10	47.10	38.18%	1.00%-2.88%	二至六年	1.77%
二零零五年一月二十一日	8.15-14.00	45.60	45.60	37.23%	1.55%-3.03%	二至六年	1.77%
二零零五年十一月二十八日	8.44-14.59	54.45	55.11	28.98%	4.10%-4.28%	二至六年	1.89%
二零零五年十二月二日	9.01-15.37	56.20	56.20	29.05%	4.16%-4.37%	二至六年	1.89%
二零零五年十二月二十三日	7.67-14.67	56.50	56.50	23.50%-27.50%	4.03%-4.20%	二至六年	1.89%
二零零六年二月二十三日	7.67-16.78	58.80	64.31	31.10%	4.07%-4.20%	二至六年	1.89%
二零零六年十一月二十七日	12.57-21.01	80.00	80.60	28.64%	3.66%-3.79%	二至六年	1.84%
二零零六年十二月四日	12.16-20.36	78.70	79.49	28.26%	3.49%-3.67%	二至六年	1.84%
二零零六年十二月五日	12.42-20.81	80.95	80.95	28.38%	3.48%-3.68%	二至六年	1.84%
二零零七年二月七日	13.42-22.58	83.00	83.00	29.18%	4.10%-4.22%	二至六年	1.84%
二零零七年二月二十八日	13.81-23.23	81.40	86.85	28.85%	3.94%-4.08%	二至六年	1.84%

- 由於購股權定價模式所依賴的數據涉及非常主觀的假設，因此按該模式計算的公平值非常主觀，未必能可靠計算購股權開支。
- 所披露的授出日期的股份價格為本公司股份於有關購股權授出日期於聯交所每日報價表所列的收市價；倘有關購股權的授出日期並非營業日(定義見上市規則)，則披露本公司股份於緊接授出日期前於聯交所每日報價表所列的收市價。
- 按國際財務報告準則第2號所述，發行人可i)按市場所得的引申波幅；或ii)將過往波幅當作預計波幅，輸入至二項式購股權定價模式。除於二零零五年十二月二十三日根據Esprit到期日相若的僱員購股權所授股份使用引申波幅外，Esprit已根據授出日期前一年的過往股份價格及根據每日價格變動估計波幅，並化作全年百分比計算。
- 無風險利率乃根據香港外匯基金票據市場息率及基於估計購股權年期而定之剩餘年期計算。
- 估計購股權年期乃參考購股權持有人行為之歷史數據而定。
- 股息率根據授出年度前三年的平均股息率計算。

22 應付賬款及應計費用

	二零零七年 百萬港元	二零零六年 百萬港元
應付貿易賬款	1,438	1,057
應計費用	1,390	1,066
其他應付賬款	809	500
	3,637	2,623

應付貿易賬款的賬齡分析如下：

	二零零七年 百萬港元	二零零六年 百萬港元
0－30天	1,347	967
31－60天	55	40
61－90天	7	12
超過90天	29	38
	1,438	1,057

應付賬款及應計費用之賬面值與其公平值相若。

綜合財務報表附註

截至二零零七年六月三十日止年度

23 遞延稅項

以下為本年度內已確認之主要遞延稅項資產／(負債)及變動詳情：

本集團：

	加速會計 折舊 百萬港元	未變現 溢利之撇銷 百萬港元	商標 百萬港元	稅項虧損 百萬港元	其他遞延 稅項資產 百萬港元	其他遞延 稅項負債 百萬港元	總額 百萬港元
於二零零五年七月一日	29	129	(315)	29	18	(15)	(125)
(自收益表扣除)／計入收益表	(5)	97	9	4	2	(28)	79
於股本中確認之匯兌差額	—	12	(7)	—	—	(2)	3
於二零零六年六月三十日	24	238	(313)	33	20	(45)	(43)
(自收益表扣除)／計入收益表	(10)	58	(8)	4	8	(2)	50
於股本中確認之匯兌差額	1	16	(9)	—	4	(1)	11
於二零零七年六月三十日	15	312	(330)	37	32	(48)	18

就呈列資產負債表而言，若干遞延稅項資產及負債已經對沖。用作財務報告用途之遞延稅項結餘分析如下：

	二零零七年 百萬港元	二零零六年 百萬港元
遞延稅項資產	396	315
遞延稅項負債	378	358

於二零零七年六月三十日，本集團有未動用稅項虧損約**965百萬港元**(二零零六年：1,238百萬港元)，可用作抵銷未來應課稅溢利。已就該等虧損中約**201百萬港元**(二零零六年：178百萬港元)確認為遞延稅項資產。並無就虧損餘額約**764百萬港元**(二零零六年：1,060百萬港元)確認遞延稅項資產。未確認稅務虧損包括於未來五至二十年屆滿之虧損約**157百萬港元**(二零零六年：471百萬港元)。其他虧損可無限期結轉。

24 綜合現金流動表附註

除稅前溢利與經營業務產生之現金之對賬：

	二零零七年 百萬港元	二零零六年 百萬港元
除稅前溢利	6,538	4,885
調整：		
利息收入	(149)	(37)
利息支出	—	1
預付租賃款項攤銷	5	4
折舊	597	532
物業、廠房及設備減值	16	—
出售物業、廠房及設備之虧損	25	12
零售店關閉成本撥備	4	7
所佔聯營公司業績	(130)	(84)
僱員購股權開支	129	132
未計營運資金變動前之經營溢利	7,035	5,452
存貨增加	(91)	(714)
應收賬款、按金及預付款項增加	(1,145)	(464)
應收聯營公司款項減少／(增加)	54	(63)
應付賬款及應計費用增加	1,040	412
匯率變動之影響	92	29
經營業務產生之現金	6,985	4,652

於現金流動表內，出售物業、廠房及設備所得款項包括：

	二零零七年 百萬港元	二零零六年 百萬港元
賬面淨值	30	20
出售物業、廠房及設備之虧損	(25)	(12)
出售物業、廠房及設備所得款項	5	8

綜合財務報表附註

截至二零零七年六月三十日止年度

25 營業租賃承擔

根據不能撤銷之營業租賃在未來應支付之最低租金款項總額如下：

	二零零七年 百萬港元	二零零六年 百萬港元
土地及樓宇		
— 一年內	1,810	1,579
— 第二年至第五年(包括首尾兩年)	6,521	5,354
— 五年後	7,346	6,594
	15,677	13,527
其他設備		
— 一年內	23	16
— 第二年至第五年(包括首尾兩年)	15	14
	38	30
	15,715	13,557

若干零售門市之營業租賃租金乃以最低保證租金或以銷售額計算之租金(以較高者為準)計算。上述承擔乃按最低保證租金計算。

於二零零七年六月三十日，就土地及樓宇而言，根據不能撤銷之分租租賃，未來應收之最低租金款項總額為**110百萬港元**(二零零六年：109百萬港元)。

26 資本承擔

	二零零七年 百萬港元	二零零六年 百萬港元
已簽約但未撥備	186	77
已核准但未簽約	770	374
	956	451

27 衍生金融工具

本集團訂立遠期外匯合約以管理其匯率風險。購入之金融工具主要以本集團各主要市場之貨幣計值。

於結算日，本集團已承擔之尚未到期遠期外匯合約之名義金額如下：

	二零零七年 百萬港元	二零零六年 百萬港元
遠期外匯合約－現金流量對沖	948	1,332

於二零零七年六月三十日，遠期外匯合約之公平值估計約為**22百萬港元**（二零零六年：51百萬港元）。該等款項乃根據於結算日等同工具之市值計算，並計入其他應付賬款。

為配合收益表中對沖項目之確認，二零零七年六月三十日遠期外匯合約之權益虧損將於結算日起計一個月至一年內之不同日期轉撥至收益表。

28 有關連人士交易

年內本集團與有關連公司在正常業務範圍內按給予非關連第三方之類似條款進行之有關連人士交易詳情如下：

	二零零七年 百萬港元	二零零六年 百萬港元
與聯營公司之交易		
銷售製成品	690	478
專利費收入及應收／已收應計利息	38	21
佣金收入	4	2

29 結算日後事項

於二零零七年七月六日，德國議會頒佈地方稅法之若干變動，該等變動自二零零八年一月一日起生效，並普遍降低了平均企業稅率。本公司採納之意見認為該變動適用於本集團於二零零七年七月一日開始之財政年度。因該等地方稅法之變動於二零零七年六月三十日後頒佈，故於二零零七年六月三十日遞延稅項資產及負債之賬面值並無變動。於該等綜合財務報表經由董事批准刊發之日期，本集團正在評估其對本集團整體之影響（如有）。

綜合財務報表附註

截至二零零七年六月三十日止年度

30 本公司之資產負債表摘要

以下為本公司根據百慕達法例披露於六月三十日之資產負債表資料摘要：

	附註	二零零七年 百萬港元	二零零六年 百萬港元
於附屬公司之投資，按成本值		217	217
借予附屬公司之貸款	(i)	1,637	1,628
應收附屬公司之款項	(i)	8,164	6,264
流動資產		12	6
流動負債		(15)	(12)
應付附屬公司之款項	(i)	(4,240)	(3,538)
資產淨值		5,775	4,565
股本	21	123	122
股份溢價	(ii)	2,391	1,975
繳入盈餘	(ii)	474	474
以股份支付之僱員款項儲備	(ii)	282	230
保留溢利	(ii)	2,505	1,764
股東資金		5,775	4,565

i. 借予附屬公司之貸款及應收／應付附屬公司款項均無抵押、免息且無指定還款期。

30 本公司之資產負債表摘要 (續)

ii. 儲備之變動如下：

	股份溢價 百萬港元	繳入盈餘 百萬港元	以股份支付之 僱員款項儲備 百萬港元	保留溢利 百萬港元	總額 百萬港元
於二零零五年七月一日	1,417	474	174	2,537	4,602
股東應佔溢利	—	—	—	1,648	1,648
二零零四／零五年已派末期及特別股息	—	—	—	(1,813)	(1,813)
二零零五／零六年已派中期股息(附註10)	—	—	—	(608)	(608)
發行股份	482	—	—	—	482
僱員購股權福利	—	—	132	—	132
轉撥儲備	76	—	(76)	—	—
於二零零六年六月三十日結餘	1,975	474	230	1,764	4,443
代表：					
擬派末期及特別股息					2,209
擬派末期及特別股息後的結餘					2,234
於二零零六年六月三十日結餘					4,443
於二零零六年七月一日	1,975	474	230	1,764	4,443
股東應佔溢利	—	—	—	3,827	3,827
二零零五／零六年已派末期及特別股息(附註10)	—	—	—	(2,225)	(2,225)
二零零六／零七年已派中期股息(附註10)	—	—	—	(861)	(861)
發行股份(附註21)	339	—	—	—	339
僱員購股權福利	—	—	129	—	129
轉撥儲備	77	—	(77)	—	—
於二零零七年六月三十日結餘	2,391	474	282	2,505	5,652
代表：					
擬派末期及特別股息					3,055
擬派末期及特別股息後的結餘					2,597
於二零零七年六月三十日結餘					5,652

綜合財務報表附註

截至二零零七年六月三十日止年度

30 本公司之資產負債表摘要 (續)

本公司之繳入盈餘乃指本公司所收購附屬公司之有關有形資產淨值與本公司因集團重組(於一九九三年十一月十七日生效)而發行之股本面值之差額，及已收購股份之價值超逾因於一九九七年一月十日收購Esprit Far East Limited及其附屬公司而發行之股份面值之數額。

根據百慕達法例，繳入盈餘可供分派予股東。本公司於二零零七年六月三十日之可供分派儲備為**3,261百萬港元**(二零零六年：2,468百萬港元)。

iii. 於二零零七年六月三十日，本公司並無任何營業租賃承擔(二零零六年：無)。

iv. 於二零零七年六月三十日，本公司並無任何重大資本承擔(二零零六年：無)。

31 主要附屬公司

以下為於二零零七年六月三十日之主要附屬公司之資料，董事認為此等公司均對本集團之業績及營運資產淨值有重要影響，並認為若將其他附屬公司之資料全部列載，將使篇幅過於冗長。截至年終時，概無任何附屬公司發行任何債務證券。

附屬公司名稱	註冊成立／ 營業地點	本集團應佔 股本權益 (附註a)	已發行及 繳足股本／ 註冊資本 (附註b)	主要業務
ESP Group Limited	英屬處女群島／香港	100%	500美元	投資控股
Esprit Belgie Retail N.V.	比利時	100%	1,200,000歐元	零售經銷服裝及配飾用品
Esprit Belgie Wholesale N.V.	比利時	100%	100,000歐元	批發經銷服裝及配飾用品
Esprit Canada Retail Limited	加拿大	100%	12加拿大元	零售經銷服裝及配飾用品
Esprit Canada Wholesale Limited	加拿大	100%	1加拿大元	批發經銷服裝及配飾用品
Esprit Capital Limited	英屬處女群島／香港	100%	1美元	投資
Esprit Card Services GmbH	德國	100%	35,000歐元	為Esprit集團及歐洲分銷夥伴 提供有關GiftCard之發行、 記賬及與之有關之服務

31 主要附屬公司(續)

附屬公司名稱	註冊成立／ 營業地點	本集團應佔 股本權益 (附註a)	已發行及 繳足股本／ 註冊資本 (附註b)	主要業務
Esprit China Distribution Limited	英屬處女群島／香港	100%	100美元	投資控股
Esprit Corporate Services Limited	英屬處女群島／香港	100%	100美元	財務服務
Esprit de Corp (1980) Ltd.	加拿大	100%	1,000,100 加拿大元	零售經銷服裝及配飾用品
Esprit de Corp Danmark A/S	丹麥	100%	12,000,000 丹麥克朗	批發及零售經銷服裝及配飾用品
思捷貿易有限公司	香港	100%	1,200,000港元	採購服裝及配飾用品
Esprit de Corp. France S.A.	法國	100%	6,373,350歐元	批發及零售經銷服裝及配飾用品
Esprit De Corp (Malaysia) Sdn, Bhd.	馬來西亞	100%	500,000 馬來西亞令吉	零售經銷服裝及配飾用品
Esprit de Corp. (Spain) S.L.	西班牙	100%	10,000歐元	批發經銷服裝及配飾用品
Esprit Design & Product Development GmbH	德國	100%	100,000歐元	就Esprit產品銷售線之設計、款式及 原型之開發向全球範圍之 Esprit集團提供服務
Esprit Europe B.V.	荷蘭	100%	1,500,000歐元	投資控股及批發與零售經銷服裝及 配飾用品，批授商標
Esprit Europe GmbH	德國	100%	5,112,919歐元	管理及控制職能； 向Esprit集團提供服務

綜合財務報表附註

截至二零零七年六月三十日止年度

31 主要附屬公司(續)

附屬公司名稱	註冊成立／ 營業地點	本集團應佔 股本權益 (附註a)	已發行及 繳足股本／ 註冊資本 (附註b)	主要業務
Esprit Europe Services GmbH (前稱Esprit Europe Trading & Product Development GmbH)	德國	100%	2,700,000歐元	採購、購買及銷售商品， 分銷商品及其他物流運作， 包括辦理海關手續及品質控制
Esprit GB Limited	英國	100%	150,000英磅	批發及零售經銷服裝及配飾用品
Esprit Global Image GmbH	德國	100%	25,000歐元	設計及形象指導；構思及發展 全球統一形象；就產品開發建立及 構思全球形象方向
Esprit Handelsgesellschaft M.b.H	奧地利	100%	100,000歐元	批發及零售經銷服裝及配飾用品
Esprit International(有限合夥企業)	美國加州	100%	不適用	持有及批授商標
Esprit International (GP) Inc.	美國	100%	1,000美元	Esprit International(有限合夥企業) 之普通合夥人
Esprit IP Limited	英屬處女群島／香港	100%	1美元	持有及批授商標
Esprit Italy Distribution S.R.L.	意大利	100%	12,750歐元	批發經銷服裝及配飾用品
Esprit Luxembourg S.á.r.L.	盧森堡	100%	250,000歐元	零售經銷服裝及配飾用品
思捷澳門離岸商業服務有限公司	澳門	100%	3,000,000澳門幣	批發經銷服裝及配飾用品
Esprit Property Limited	香港	100%	2港元	投資控股
Esprit Regional Services Limited	英屬處女群島／香港	100%	1美元	提供服務

31 主要附屬公司(續)

附屬公司名稱	註冊成立／ 營業地點	本集團應佔 股本權益 (附註a)	已發行及 繳足股本／ 註冊資本 (附註b)	主要業務
Esprit Retail B.V. & Co. KG (有限合夥企業)	德國	100%	5,000,000歐元	零售經銷服裝及配飾用品及 經營Esprit咖啡室
Esprit Retail (Hong Kong) Limited	香港	100%	10,000港元	零售經銷服裝及配飾用品及 經營Esprit髮廊
Esprit (Retail) Proprietary Limited	澳洲	100%	200,000澳元	批發及零售經銷服裝及配飾用品
Esprit Retail Pte Ltd	新加坡	100%	3,000,000 新加坡元	零售經銷服裝及配飾用品
Esprit Retail (Taiwan) Limited	香港／台灣	100%	9,000港元	零售經銷服裝及配飾用品
Esprit Sweden AB	瑞典	100%	500,000 瑞典克朗	批發經銷服裝及配飾用品
Esprit US Online Shop Limited	美國	100%	1,000美元	網上零售經銷服裝及配飾用品
Esprit US Wholesale Limited	美國	100%	1,000美元	批發經銷服裝及配飾用品
Esprit Swiss Treasury Limited	英屬處女群島／香港	100%	1美元	財務服務
Esprit Switzerland Distribution AG	瑞士	100%	100,000瑞士法郎	批發經銷服裝及配飾用品
Esprit Switzerland Retail AG	瑞士	100%	500,000瑞士法郎	零售經銷服裝及配飾用品
Esprit US Distribution Limited	美國	100%	1,000美元	批發經銷服裝及配飾用品
Esprit US Retail Limited	美國	100%	0.001美元	零售經銷服裝及配飾用品
Esprit Wholesale GmbH	德國	100%	5,000,000歐元	批發經銷服裝及配飾用品

綜合財務報表附註

截至二零零七年六月三十日止年度

31 主要附屬公司(續)

附屬公司名稱	註冊成立／ 營業地點	本集團應佔 股本權益 (附註a)	已發行及 繳足股本／ 註冊資本 (附註b)	主要業務
Garment, Accessories and Cosmetics Esprit Retail (Macau) Limited	澳門	100%	100,000澳門幣	零售經銷服裝及配飾用品
Red Earth Distribution Corporation Inc.	加拿大	100%	100加拿大元 (附註c)	批發及零售經銷化妝及美容護膚品
Red Earth (Hong Kong) Limited	香港	100%	10,000港元	零售經銷化妝及美容護膚品
Red Earth International Holdings Limited	英屬處女群島／香港	100%	1,668,000美元	投資控股
Red Earth Licensing Limited	英屬處女群島／香港	100%	100美元	持有及批授商標
Red Earth Production Limited	香港	100%	10,000港元	批發經銷化妝及美容護膚品
Red Earth (Taiwan) Limited	香港／台灣	100%	2港元	零售經銷化妝及美容護膚品
思駿服裝設計(深圳)有限公司	中華人民共和國(附註d)	100%	1,600,000美元 註冊資本	樣辦研製

附註：

- (a) 除ESP Group Limited外，所有附屬公司均由本公司間接持有。
- (b) 除另有註明者外，全部均為普通股本。
- (c) 代表100股每股面值1.00加拿大元的A類股份。
- (d) 外商獨資企業。

綜合資產負債表項目

	於二零零七年 六月三十日 百萬港元	於二零零六年 六月三十日 百萬港元	於二零零五年 六月三十日 百萬港元	於二零零四年 六月三十日 百萬港元	於二零零三年 六月三十日 百萬港元
無形資產	2,057	2,027	2,009	2,021	1,960
物業、廠房及設備	2,525	2,429	2,053	1,474	1,056
其他投資	7	8	8	8	8
聯營公司投資	406	269	182	155	122
預付租賃款項	175	180	184	21	21
遞延稅項資產	396	315	205	104	93
流動資產淨值	6,893	4,237	2,728	1,964	2,027
	12,459	9,465	7,369	5,747	5,287
資金來源：					
股本	123	122	120	119	119
儲備	11,958	8,985	6,919	5,296	4,073
股東資金	12,081	9,107	7,039	5,415	4,192
財務租賃債務	—	—	—	—	1
長期銀行貸款	—	—	—	—	776
遞延稅項負債	378	358	330	332	318
	12,459	9,465	7,369	5,747	5,287

五年財務摘要

綜合收益表項目

	截至 二零零七年 六月三十日 止年度 百萬港元	截至 二零零六年 六月三十日 止年度 百萬港元	截至 二零零五年 六月三十日 止年度 百萬港元	截至 二零零四年 六月三十日 止年度 百萬港元	截至 二零零三年 六月三十日 止年度 百萬港元
營業額	29,640	23,349	20,632	16,357	12,381
經營溢利	6,259	4,765	4,075	2,837	1,811
利息收入	149	37	22	40	42
融資成本	—	(1)	(2)	(22)	(32)
所佔聯營公司業績	130	84	73	63	45
除稅前溢利	6,538	4,885	4,168	2,918	1,866
稅項	(1,358)	(1,148)	(957)	(949)	(590)
股東應佔溢利	5,180	3,737	3,211	1,969	1,276

