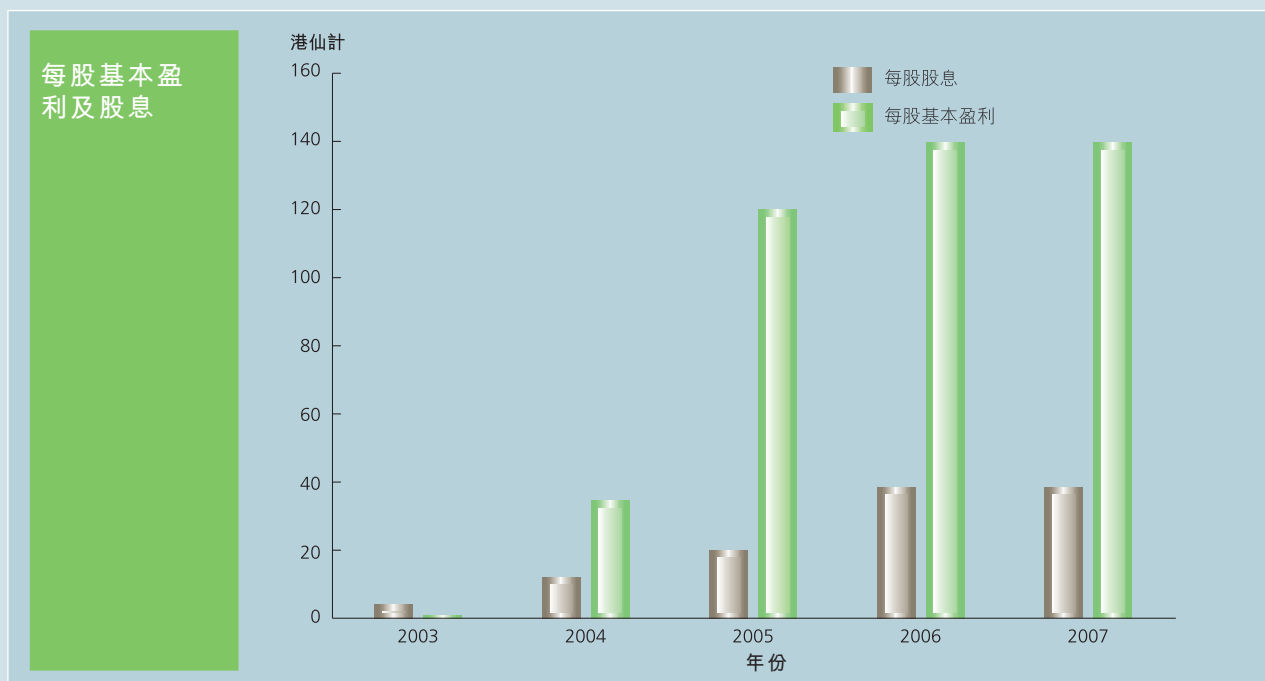


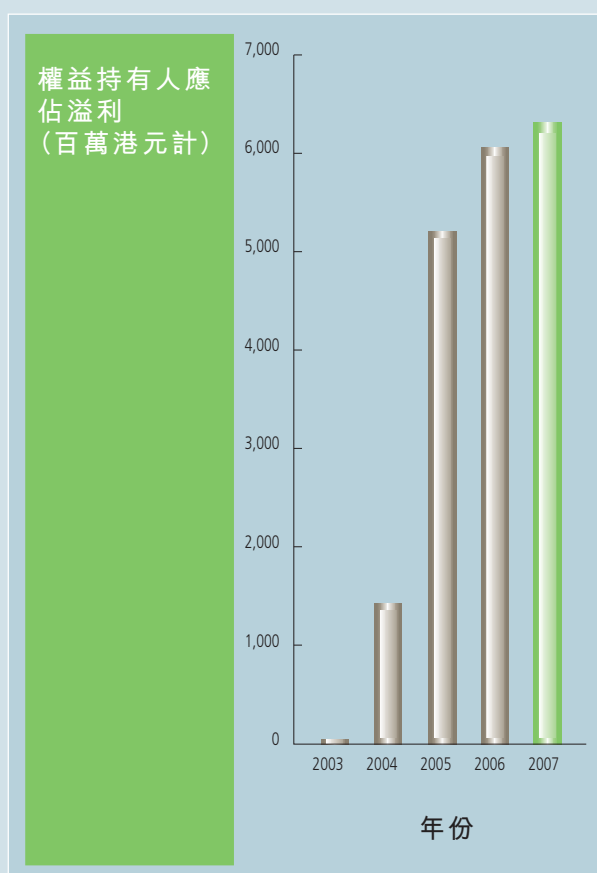
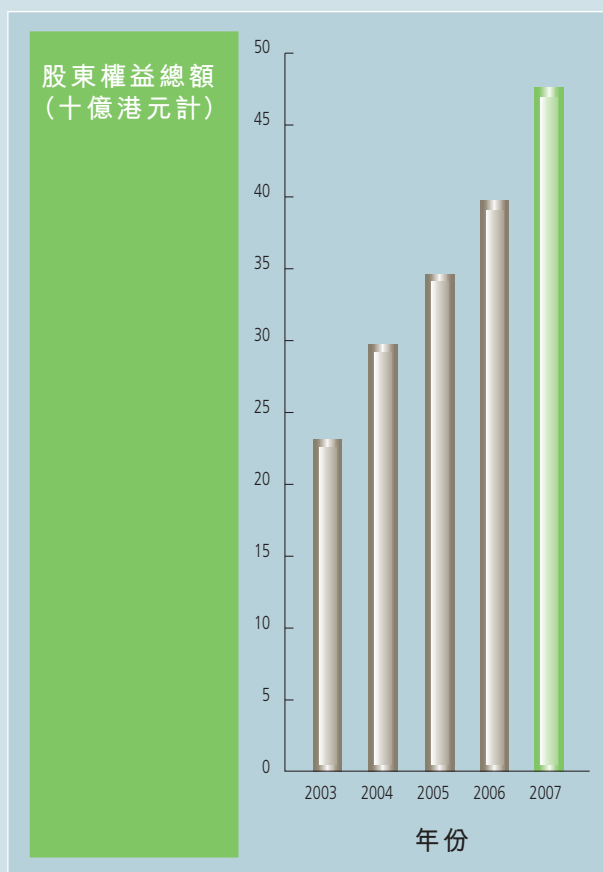
集團財務摘要

	二零零三年 港元	二零零四年 港元	二零零五年 港元	二零零六年 港元 (重列)	二零零七年 港元
營業額	<u>4,183,474,770</u>	<u>4,230,240,789</u>	<u>4,150,741,802</u>	<u>8,328,333,552</u>	<u>7,532,059,672</u>
權益持有人應佔溢利	<u>11,748,961</u>	<u>1,384,084,427</u>	<u>5,175,950,540</u>	<u>6,017,801,108</u>	<u>6,267,284,721</u>
每股基本盈利(仙)	0.30	34.70	119.73	139.63	139.61
每股股息(仙)	4.0	12.0	20.0	38.50	38.5



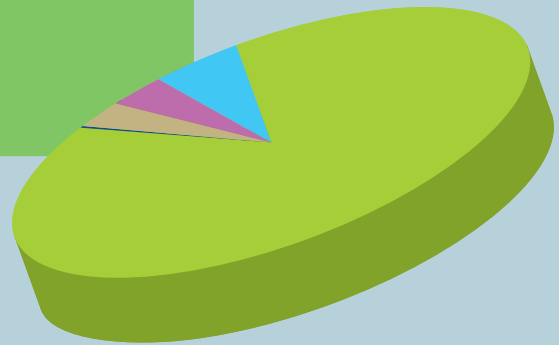
	二零零三年 港元	二零零四年 港元	二零零五年 港元	二零零六年 港元 (重列)	二零零七年 港元
資產負債表					
非流動資產	26,653,100,061	29,886,959,498	32,802,996,804	38,275,797,419	43,508,811,045
流動資產	13,503,354,035	15,583,639,711	18,314,128,999	28,928,424,264	29,208,439,886
流動負債	(5,607,314,069)	(7,213,187,587)	(2,599,269,207)	(7,765,719,610)	(8,728,250,385)
	<u>34,549,140,027</u>	<u>38,257,411,622</u>	<u>48,517,856,596</u>	<u>59,438,502,073</u>	63,989,000,546
股本	3,886,334,280	4,306,022,975	4,348,057,662	4,303,699,473	4,610,386,667
儲備	18,990,383,191	25,321,777,570	30,279,048,433	35,442,627,530	42,970,489,278
股東權益總額	22,876,717,471	29,627,800,545	34,627,106,095	39,746,327,003	47,580,875,945
少數股東權益	(127,302,064)	(95,382,337)	27,236,028	39,711,496	184,850,571
非流動負債	11,799,724,620	8,724,993,414	13,863,514,473	19,652,463,574	16,223,274,030
	<u>34,549,140,027</u>	<u>38,257,411,622</u>	<u>48,517,856,596</u>	<u>59,438,502,073</u>	63,989,000,546
每股股東權益	<u>5.89</u>	<u>6.88</u>	<u>7.96</u>	<u>9.24</u>	10.32

就財務報告書附註2所述，為採納香港會計師公會所頒佈之香港會計準則第39號及香港財務報告準則第4號(修訂)財務擔保合約，截至二零零六年六月三十日止年度之資料已作調整以反映會計政策之變動。於二零零五年七月一日以前則沒有作出調整。



截至
二零零七年
六月三十日
止年度之
分部業績
之組合

- 物業 89.0%
- 財務 0.20%
- 管理服務及其他 2.7%
- 酒店經營 3.1%
- 證券投資 5.0%



截至
二零零七年
六月三十日
止年度之
營業額之組合

- 物業銷售 71%
- 證券投資及財務 1%
- 租金收益 16%
- 管理服務及其他 7%
- 酒店經營 5%

