

十年財務摘要

綜合收益表摘要

截至十二月三十一日止年度

百萬港元	2007	2006	2005	2004	2003	2002	2001	2000	1999	1998
集團營業額	1,865	1,822	2,247	2,507	2,468	2,533	2,900	3,160	3,085	3,291
攤佔共同控制實體 之營業額	4,024	2,977	2,503	1,953	1,841	1,723	1,522	778	124	81
股東應佔溢利	4,772	3,670	6,007	3,523	3,271	3,199	3,081	3,128	3,043	2,770
股息										
已付中期股息	609	564	541	496	485	485	473	451	293	271
擬派末期股息	1,871	1,690	1,596	1,285	1,127	1,048	947	902	654	586
	2,480	2,254	2,137	1,781	1,612	1,533	1,420	1,353	947	857

綜合資產負債表摘要

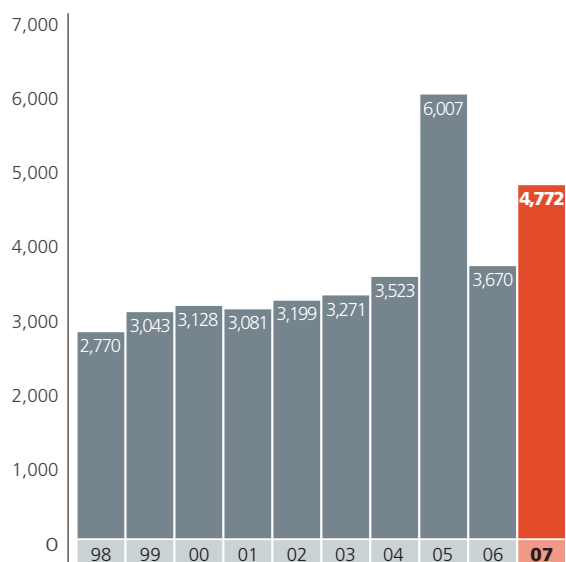
十二月三十一日

百萬港元	2007	2006	2005	2004	2003	2002	2001	2000	1999	1998
物業、機器及設備	1,121	991	919	1,864	1,410	1,587	1,721	1,840	1,890	1,887
投資物業	160	130	59	–	–	–	–	–	–	–
租賃土地	292	301	326	383	394	405	416	427	438	449
聯營公司權益	30,389	29,382	26,911	25,261	23,334	22,012	17,863	18,466	10,881	8,888
共同控制實體權益	3,176	4,238	4,337	4,801	4,836	4,538	4,606	4,791	2,591	2,276
基建項目投資權益	377	490	579	1,855	1,948	2,465	3,469	4,294	6,280	7,056
證券投資	4,187	3,064	2,092	1,188	2,091	803	759	754	676	–
衍生財務工具	55	38	447	–	–	–	–	–	–	–
商譽	209	205	175	257	–	–	–	–	–	–
遞延稅項資產	5	–	–	–	–	–	–	–	–	–
其他非流動資產	19	13	9	14	36	43	43	39	11	6
流動資產	9,452	8,770	8,701	10,070	8,077	8,121	5,193	4,034	3,171	2,838
資產總值	49,442	47,622	44,555	45,693	42,126	39,974	34,070	34,645	25,938	23,400
流動負債	(4,802)	(5,648)	(1,221)	(1,314)	(2,009)	(2,939)	(4,726)	(4,526)	(609)	(686)
非流動負債	(5,183)	(6,109)	(9,798)	(13,399)	(11,230)	(10,487)	(4,591)	(7,087)	(4,055)	(3,203)
負債總值	(9,985)	(11,757)	(11,019)	(14,713)	(13,239)	(13,426)	(9,317)	(11,613)	(4,664)	(3,889)
少數股東權益	(48)	(41)	(38)	(206)	(209)	(219)	(224)	(256)	(253)	(256)
股東應佔權益	39,409	35,824	33,498	30,774	28,678	26,329	24,529	22,776	21,021	19,255

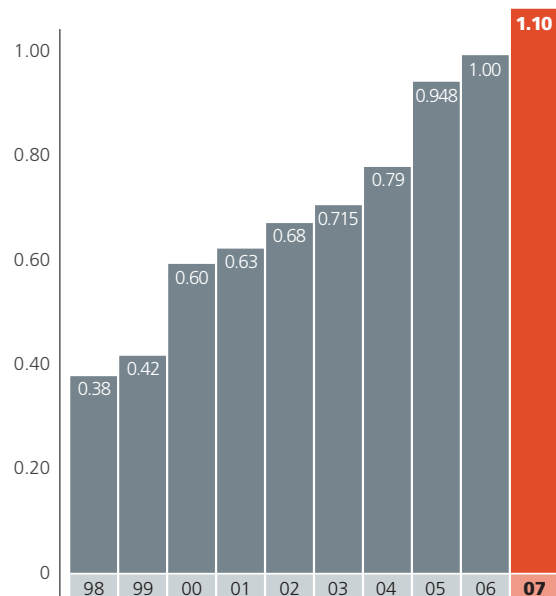
每股數據

港元	2007	2006	2005	2004	2003	2002	2001	2000	1999	1998
每股溢利	2.12	1.63	2.66	1.56	1.45	1.42	1.37	1.39	1.35	1.23
每股股息	1.100	1.000	0.948	0.790	0.715	0.680	0.630	0.600	0.420	0.380
股東權益 — 每股賬面淨值	17.48	15.89	14.86	13.65	12.72	11.68	10.88	10.10	9.33	8.54

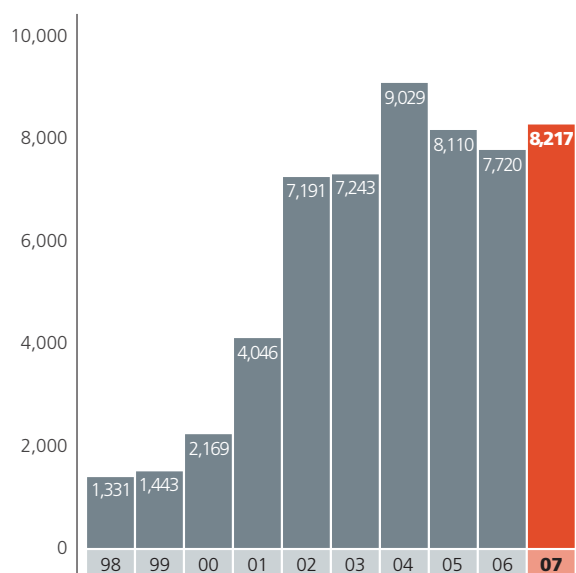
股東應佔溢利
(百萬港元)



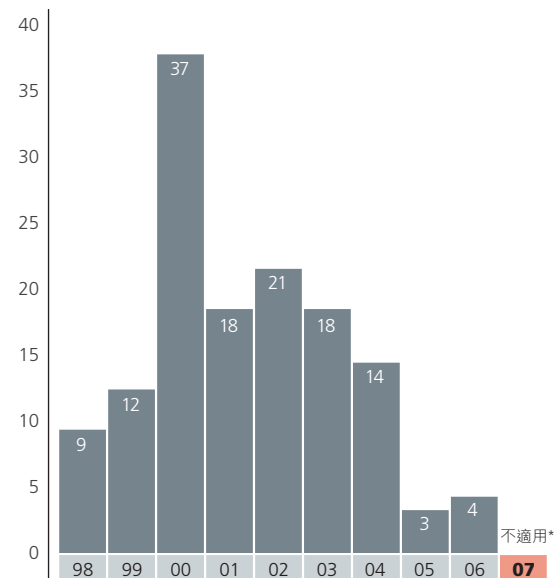
每股股息
(港元)



現金結存
(百萬港元)



淨負債對股東權益比率
(百分比)



*無淨負債