

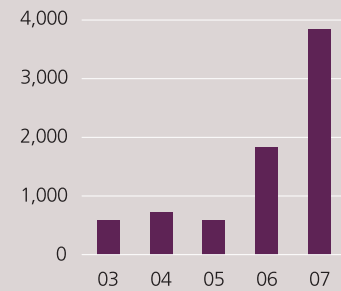
財務及營運摘要

截至2007年12月31日止年度

	單位	2007年	2006年	增加/ (減少) %
財務摘要				
營業額：	港幣百萬元	12,013.5	8,704.5	38%
- 車費收入	港幣百萬元	6,450.5	6,351.4	2%
- 物業銷售收入	港幣百萬元	5,382.9	2,133.2	152%
- 媒體銷售收入	港幣百萬元	180.1	219.9	(18%)
除稅前盈利	港幣百萬元	4,073.9	2,002.7	103%
本公司股權持有人應佔盈利	港幣百萬元	3,847.7	1,838.0	109%
每股盈利	港幣元	9.53	4.55	109%
每股股息(普通)	港幣元	2.03	2.03	-
每股股息(特別)	港幣元	3.50	-	不適用
歸屬本公司股權持有人總權益	港幣百萬元	7,548.9	5,074.2	49%
總資產	港幣百萬元	11,933.8	12,100.3	(1%)
淨現金/(借貸淨額)	港幣百萬元	1,541.8	(2,564.7)	不適用
淨利息收入/(支出)	港幣百萬元	84.9	(65.6)	不適用
業務現金流入淨額	港幣百萬元	6,127.2	1,014.8	504%
財務分析				
盈利率		32.0%	21.1%	52%
盈利率(不包括物業銷售收益)		5.1%	5.1%	-
歸屬本公司股權持有人權益回報率		51.0%	36.2%	41%
淨資產負債比率	倍	淨現金	0.51	不適用
(借貸淨額與歸屬本公司股權持有人總權益之比率)				
利息盈利率	倍	不適用	32.1	不適用
(未扣減融資成本之除稅前盈利與淨融資成本之比率)				
盈利股息比率	倍	1.72	2.24	(23%)
(本公司股權持有人應佔盈利與年內已付及擬派發股息總額之比率)				
年終每股股價	港幣元	36.8	42.4	(13%)
年終市值	港幣百萬元	14,853.9	17,114.3	(13%)
營運摘要				
香港				
專營公共巴士業務：				
每日平均載客人次	百萬人次	2.84	2.83	-
年終已獲發牌之巴士數目		4,202	4,174	-
年終僱員數目		12,443	12,565	(1%)
年終平均每部已獲發牌巴士所需之僱員數目		2.96	3.01	(2%)
非專營運輸業務：				
年終已獲發牌之巴士數目		399	361	11%
年終雙體船數目		7	7	-
年終僱員數目		817	784	4%
中國內地				
國內運輸業務：				
年終已獲發牌之巴士數目		5,741	5,570	3%
年終可供租賃之計程車及汽車數目		4,757	4,735	-

本公司股權持有人 應佔盈利

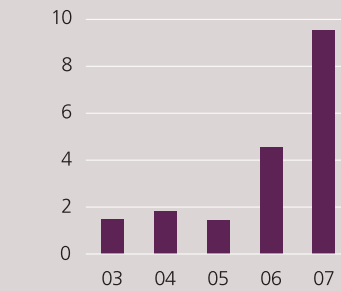
港幣百萬元



2007年本公司股權持有人應佔盈利為港幣38.477億元

每股盈利

港幣元

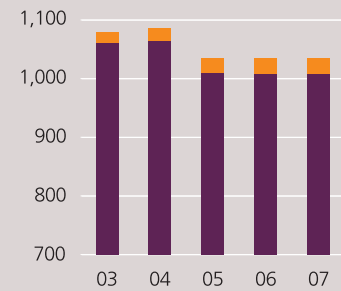


2007年每股盈利為港幣9.53元

全年載客人次

(專營公共巴士服務)

百萬人次



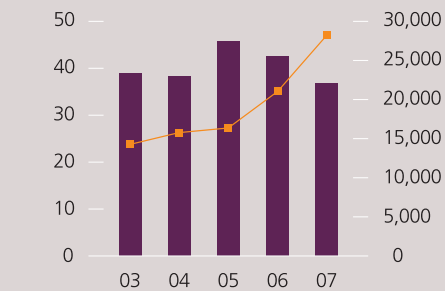
■ 九巴
■ 龍運

2007年的載客量由2006年的10.3億人次上升至10.4億人次

於年終時本公司之股價及恒生指數

港幣元

恒生指數



■ 本公司之股價 (港幣元)
—■— 恒生指數

2007年年底本公司股票之收市價為每股港幣36.8元，較2006年年底下跌13%