



ALCO HOLDINGS LIMITED

股份代號：328 Stock Code: 328

二零零八年年報
ANNUAL REPORT 2008

目錄

	頁碼
公司資料	2
財務摘要	3
主席報告	4-7
董事及高級管理人員履歷	8-9
企業管治報告	10-12
董事會報告	13-20
獨立核數師報告	21-22
綜合損益表	23
綜合資產負債表	24
資產負債表	25
綜合權益變動表	26
綜合現金流量表	27
綜合財務報表附註	28-76
主要物業	77
五年財務概要	78

公司資料

董事

梁劍文先生(主席)
梁偉成先生
郭冠文先生
黃保欣先生，大紫荊勳賢、太平紳士*
李華明議員，太平紳士*
劉宏業先生*

* 獨立非執行董事

公司秘書

郭冠文先生

主要往來銀行

恒生銀行有限公司
香港上海滙豐銀行有限公司
中國銀行(香港)有限公司
中國建設銀行
星展銀行(香港)有限公司

核數師

羅兵咸永道會計師事務所

本公司法律顧問

萬盛國際律師事務所

百慕達法律顧問

Conyers, Dill & Pearman

註冊辦事處

Clarendon House
2 Church Street
Hamilton HM11
Bermuda

總辦事處及主要營業地點

香港
鰂魚涌英皇道1067號
仁孚工業大廈11樓

主要過戶登記處

The Bank of Bermuda Limited
6 Front Street
Hamilton HM11
Bermuda

香港過戶登記處

卓佳雅柏勤有限公司
香港灣仔皇后大道東28號
金鐘匯中心26樓

網址

<http://www.alco.com.hk>

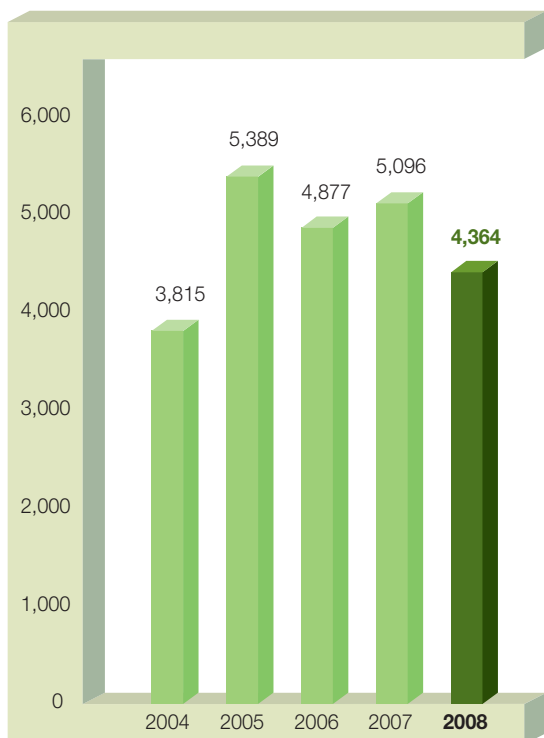
股份代號

328

財務摘要

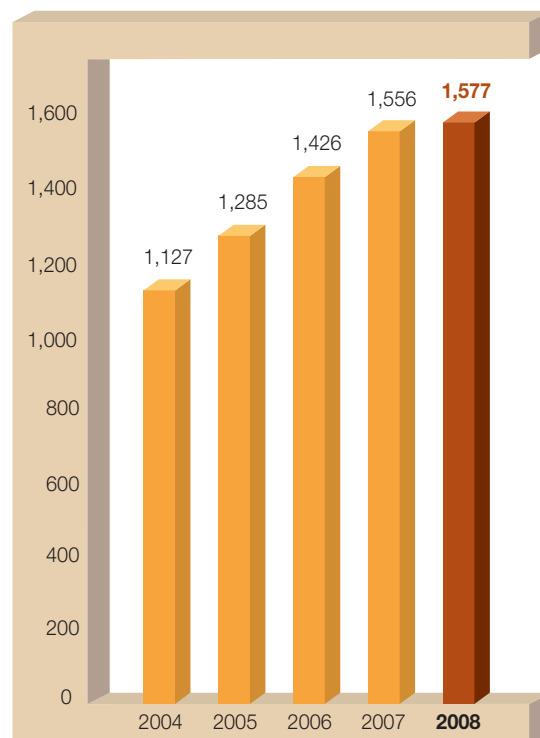
營業額

(百萬港元)



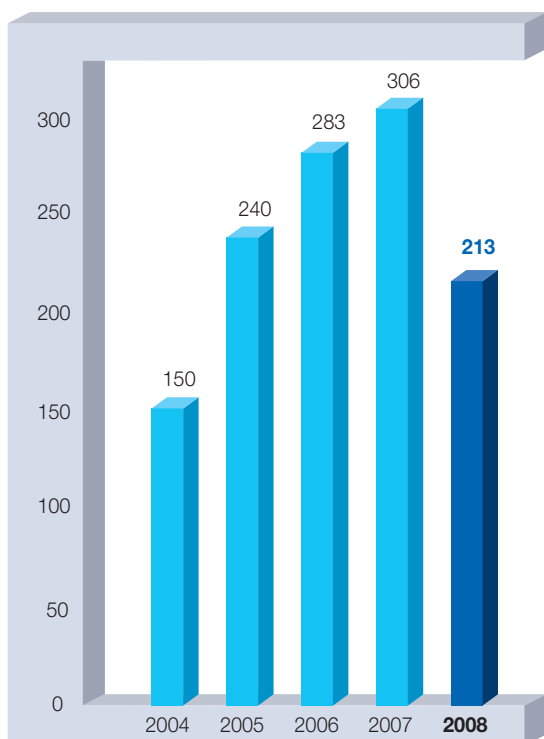
股東權益

(百萬港元)

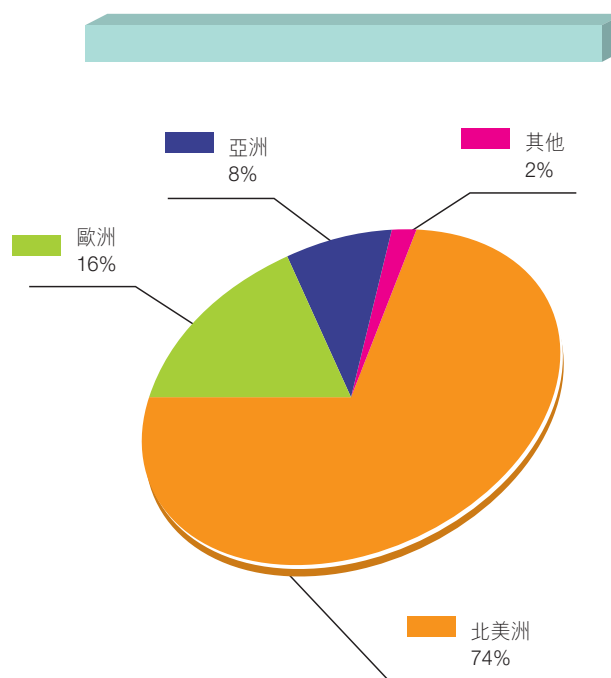


股東應佔溢利

(百萬港元)



於二零零八年按地區 分類之營業額



主席報告



梁劍文 主席

集團業績及股息

本人謹代表董事會欣然宣布本集團於截至二零零八年三月三十一日止年度的業績。於回顧期內，本集團的營業額達44億港元(二零零七年：51億港元)。股東應佔溢利為2億1千3百萬港元(二零零七年：3億零6百萬港元)。每股盈利為38.1港仙(二零零七年：54.5港仙)。

儘管本集團於最新財政年度面對不利市場環境，董事會仍致力為股東帶來穩定的派息率，因此，董事會建議派付末期股息每股14港仙，包括本財政年度的中期股息每股9港仙，本財政年度派發的股息總額為每股23港仙(二零零七年：33港仙)，派息比率維持60%。

末期股息將於二零零八年九月十日派付予本集團股東，惟須經股東於應屆股東週年大會批准作實。

業務回顧

於回顧年度，本集團及各影音產品生產商仍然面對各種挑戰，而小型液晶體顯示屏持續短缺，對本集團之營業額構成最直接的影響，而短缺問題亦令液晶體顯示屏的價格於年內上調達30%，從而影響手提DVD機及數碼相架的原材料成本，更嚴重影響該等產品的競爭力，令集團於本財政年度上半年的銷售下降30%。故此，儘管需要支付較高價格購買液晶體顯示屏，本集團仍積極接受客戶訂單以維持與客戶之良好關係。截至年底，本集團成功將全年營業額跌幅收窄至14%，反映此決策之成效。

主席報告

除液晶顯示屏短缺對營業額構成影響外，多項其他因素亦影響本集團的利潤。除顯示屏價格上升外，塑膠樹脂及金屬的成本亦大幅攀升，令生產成本上升。而有關最低工資及福利的法例令人力成本之增加同樣對本集團的利潤構成壓力。油價高企令電費增加亦進一步推高生產成本。儘管政府監管令電費相對穩定，惟電力中斷仍經常發生，停電時間每星期長達兩日。雖然柴油價格上升超過35%而造成額外負擔，但為確保如期跟上生產時間表，本集團亦只能依賴自有發電機發電。此外，於回顧期內，人民幣兌港元升值約10%亦令生產成本不斷上升。

本集團致力改善上述問題，並於可能情況下致力控制經常性開支。加強自動化營運讓本集團進一步減少人力達16%，惟不減其對最高品質標準的堅持。除於可行情況下減少人力外，本集團亦會確保於加強自動化

營運的投資能帶來可計量的得益。例如本集團新添置的兩條超高速自動貼片機生產線能大幅提升其自動貼片能力。

為配合生產，除減少低檔產品的數量外，本集團亦不斷優化其產品設計，如增強零件及組件之共通性，透過使用共通性組件從而提升組裝效率、達致規模經濟採購效益及大幅降低發生呆料的風險。

本集團進軍液晶電視市場的策略亦很成功。於回顧期內，其17吋及19吋螢幕尤其受市場歡迎。本集團已繼續推出較大螢幕型號，以帶來更高利潤，並已開始處理製造42吋螢幕型號的訂單。除液晶電視外，液晶相關產品如手提DVD機及電子相架亦維持作為本集團一項強大的收益來源。



主席報告

展望

本集團預期下一個財政期間的營商環境更加艱難，其中國內實施的新勞動法將成為大多數生產商關注的項目，該法例已於二零零八年一月生效。二零零八年四月開始東莞的最低工資將由人民幣690元上升至人民幣770元，再加上不同準備金，導致每人的人力成本進一步上漲約18%。最近人民幣較預期升值快亦加重負擔，更甚者，次級按揭危機及高油價導致美國消費力明顯減弱。

收購韓國液晶顯示屏生產商的少數權益

在專注加強生產之餘，本集團亦不會忽視維持可靠元件供應商服務的重要性。小型液晶顯示屏乃本集團所需之主要元件，為確保其供應穩定，本集團收購了一間從事開發及生產液晶顯示屏的韓國生產商的少數權益。有關投資將保障本集團面對液晶顯示屏的供應，尤其可解決供應短缺問題。

開發高清播放機產品

本集團預期全球市場對傳統DVD播放機的需求將進一步下降。為彌補這業務收入之減少，我們計劃加強研發高清產品，其中包括藍光碟播放機。隨著全球多個地區將現有類比訊號轉為高清傳輸，本集團預期市場對此等高清產品的需求將持續上升，而本集團於此等市場已建立長久穩固的客戶基礎。

全新音響產品

除高清產品業務外，本集團預期iPod相關產品亦將達致強勁增長勢頭。憑藉本集團多年來於開發及生產音響產品的豐富經驗，加上本集團多款具備配合iPod播放機功能的音響型號帶來強勁銷售額，我們預期此產品組別於來年將持續錄得增長，尤其Apple於數個市場推出3G iPhone更帶來優勢。因此，於二零零八年，本集團將於其產品組合內增添更多iPhone及iPod相關音響型號，以進一步擴大此產品業務的市場份額。



主席報告

年內，本集團亦致力把握電子製造服務業務的商機，並提升長安工廠生產設施，因此成功吸引數個專門從事商業及工業產品業務的新客戶。本集團相信，此產品業務較能抵禦業務週期的轉變，並可帶來提高收益及擴闊客戶基礎的雙重優勢。

致謝

本人謹代表董事會感謝管理層及各員工的竭力服務、辛勤工作和貢獻，亦特此向本集團的業務夥伴、股東及客戶長久以來的合作、信賴和支持致衷心謝意。

主席
梁劍文

香港，二零零八年七月十日



董事及高級管理人員履歷

執行董事

梁劍文先生，75歲，為本集團之創辦人兼主席。梁先生在香港之電子業擁有超過41年經驗，為該行業之先驅之一。彼對電子業有深厚認識，負責制訂本集團之整體策略與發展。

梁偉成先生，48歲，於一九八五年加入本集團，為本集團之行政總裁，並全面負責本集團之整體策略及監督業務運作。彼持有加拿大Queen's University之電氣工程理學碩士學位。

郭冠文先生，54歲，於一九九零年加入本集團，現為本集團之公司秘書兼董事。彼持有工商管理學碩士學位，於跨國機構中擁有超過31年之財務及會計經驗。

獨立非執行董事

黃保欣先生，大紫荊勳賢、太平紳士，85歲，於一九九二年加入本集團，為聯僑企業有限公司前董事長、前全國人大常務委員會香港特別行政區基本法委員會副主任、廣東大亞灣及嶺澳核電站核安全諮詢委員會榮譽主席、一國兩制研究中心有限公司顧問委員會主席及香港中華廠商聯合會榮譽會長。

李華明議員，太平紳士，53歲，於一九九二年加入本集團，為立法會議員。彼持有加拿大University of Waterloo文學士學位及加拿大多倫多大學社會工作碩士學位。

劉宏業先生，47歲，於二零零零年加入本集團，為一家金融機構之行政總裁。彼持有會計學管理理學碩士學位，於投資銀行方面擁有深厚資歷。

高級管理人員

Colin Frederick LIVERMORE先生，53歲，於一九九一年加入本集團，現為愛高國際有限公司董事總經理，負責制訂主要針對歐洲客戶之市場推廣策略。彼於消費電子產品之市場推廣方面擁有超過28年經驗。

楊啟康先生，61歲，於一九七二年加入本集團，現為本集團之生產經理，負責本集團之生產策劃與控制。彼持有管理學文憑，於電子業方面擁有超過36年經驗。

梁偉明先生，39歲，於一九九三年加入本集團，為本集團採購經理。彼於音響電子產品方面擁有超過15年經驗。

彭少梅女士，57歲，於一九七一年加入本集團，為主席之助理，負責本集團生產安排及行政事務。

董事及高級管理人員履歷

高級管理人員(續)

周冠成先生，57歲，於一九七二年加入本集團，為愛高電業有限公司之船務經理，於貨運方面擁有超過33年經驗。

梁錦輝先生，51歲，於一九七九年加入本集團，為本集團之物料策劃及控制經理，於音響業方面擁有超過29年經驗。

梁裕昌先生，50歲，於一九七八年加入本集團，為愛高國際有限公司之船務經理，於貨運方面擁有超過30年經驗。

劉國偉先生，57歲，於一九八六年加入本集團，為愛高塑膠製品廠有限公司之董事，於塑膠業方面擁有超過23年經驗，現負責塑膠廠之運作。

何民信先生，49歲，於一九九九年加入本集團，為集團品質保證部總經理，負責本集團品質管理系統重組，彼持有製造及商業管理理學碩士學位，於電子產品之研究及發展、製造及品質控制方面擁有超過26年經驗。

周棟耀先生，38歲，於一九九七年加入本集團，為本集團之管理資訊系統經理，彼持有理學學士學位，於發展製造系統方面擁有超過15年經驗。

企業管治報告

企業管治常規

本公司已遵守香港聯合交易所有限公司證券上市規則(「上市規則」)附錄十四所載企業管治常規守則(「守則」)載列之所有適用之守則條文，惟偏離守則條文第A.4.1條之規定。

董事會

董事會負責作出本集團有關業務及策略之決定並監察管理人員之表現。

董事會於截至二零零八年三月三十一日止年度舉行四次會議。各董事之出席率載列如下：

董事會成員	出席紀錄
執行董事	
梁劍文先生	4/4
梁偉成先生	3/4
郭冠文先生	4/4
獨立非執行董事	
黃保欣先生	4/4
李華明議員	2/4
劉宏業先生	3/4

本公司已收到三位獨立非執行董事根據上市規則第3.13條所呈交有關其獨立性之年度確認函。董事會已評估彼等之獨立性，結論為所有獨立非執行董事均具獨立身份。

主席及行政總裁

梁劍文先生為主席，而梁偉成先生為行政總裁。

董事之委任及重選

根據守則條文第A.4.1條之規定，非執行董事的委任應有指定任期，並須接受重新選舉。本公司之非執行董事之委任並無指定任期，但根據本公司組織章程細則的規定，本公司獨立非執行董事須每年輪值退任，並於其任滿重選時檢討有關之委任。本公司認為，此項規定與守則之目標一致。

黃保欣先生及劉宏業先生將於應屆股東週年大會告退，惟符合資格並願膺選連任。

企業管治報告

董事進行證券交易之標準守則

本公司已採納上市規則附錄十所載列之上市發行人董事進行證券交易之標準守則(「標準守則」)，作為本公司董事進行證券交易時本身之行為守則。經特別向董事作出查詢後，所有董事確認，彼等於截至二零零八年三月三十一日止十二個月已遵守載列於標準守則之規定標準及其有關董事進行本公司證券交易之行為守則。

薪酬委員會

本公司已根據守則條文之規定設立以書面列明權責範圍之薪酬委員會。

薪酬委員會目前均由獨立非執行董事組成，分別為黃保欣先生(薪酬委員會主席)、劉宏業先生及李華明議員。

薪酬委員會之主要職責為就董事及高級管理人員之薪酬政策及結構提出建議並根據公司之目標及目的審議及批准董事及高級管理人員之薪酬。現有薪酬包括基本薪金、根據表現酌情發放之花紅及附帶福利。就本年度而言，薪酬委員會認為，薪酬為公平並與市場行情一致。

薪酬委員會於截至二零零八年三月三十一日止年度舉行一次會議，各委員會成員出席率如下：

成員	出席紀錄
黃保欣先生	1/1
劉宏業先生	1/1
李華明議員	1/1

審核委員會

審核委員會目前均由獨立非執行董事組成，分別為劉宏業先生(審核委員會主席)、黃保欣先生及李華明議員。

審核委員會已與管理層審閱本集團採納之會計原則及慣例，並討論有關內部控制及財務呈報各事項，包括審閱本集團截至二零零八年三月三十一日止年度之財務報表。

審核委員會於截至二零零八年三月三十一日止年度舉行三次會議，各委員會成員出席率如下：

成員	出席紀錄
劉宏業先生	2/3
黃保欣先生	3/3
李華明議員	3/3

企業管治報告

董事及核數師有關財務報表之責任

董事確認其負責編製本集團財務報表。編製財務報表時，已採納香港財務報告準則，已貫徹使用並應用適當之會計政策並且作出合理及審慎判斷及估計。董事會並不知悉有涉及可能對本集團之持續經營能力產生重大疑問之事件或情況之任何重大不明朗因素。故此，董事會在編製財務報表時繼續採納持續經營基準。

核數師之責任載列於獨立核數師報告。

核數師酬金

於截至二零零八年三月三十一日止年度，支付本公司核數師羅兵咸永道會計師事務所之酬金載列如下：

所提供服務	已支付／應付費用 千港元
審計有關服務	2,008
非審計有關服務	
稅務服務	393

結論

董事會認為良好的企業管治可保障有效之資源配置並保護股東權益。管理層將努力維持、加強並改善本集團之企業管治水平及質素。

董事會報告

董事會謹此提呈董事會報告連同截至二零零八年三月三十一日止年度之經審核財務報表。

主要業務及地域營運分析

本公司之主要業務為投資控股，其附屬公司之業務載列於綜合財務報表附註35。

本集團按業務及地區分類之年度表現分析載列於綜合財務報表附註5。

業績及分派

本集團於本年度之業績載列於第23頁之綜合損益表。

董事會已宣派中期股息每股普通股9港仙，合共50,476,000港元。

董事會建議派發末期股息每股普通股14港仙，合共78,213,000港元。

流動資金及財務資源

於二零零八年三月三十一日，股東資本及每股資產淨值分別為15億7千7百萬港元及2.82港元。

本集團之現金狀況維持強勁。於二零零八年三月三十一日，本集團之現金及存款合共為3億5千9百萬港元。總負債(扣除現金後)對股東權益之比率為9%。

為取得由供應商於淡季提供之大量購入折扣及盡量降低原材料短缺之負面影響，於二零零八年三月，本集團為應付即將來臨之季度而制定有關原材料之策略性計劃。因此，本集團於二零零八年三月三十一日之存貨狀況增加至13億3千3百萬港元(二零零七年：4億零2百萬港元)。應付貿易賬款亦據此錄得增長，達到4億7千9百萬港元(二零零七年：2億8千8百萬港元)。

於二零零八年三月三十一日之應收貿易賬款結餘為5億4千4百萬港元。本集團一直採取審慎信貸政策，而授出之信貸條款一般根據個別客戶之財務能力而定。

鑑於期內小型液晶體顯示屏供應短缺，本集團已取得長期穩定的屏幕供應。於二零零七年十一月，本集團與另外兩名獨立人士(精電國際有限公司及元太科技工業股份有限公司)合組財團，並提交正式標書以總代價約20億4千7百萬港元收購BOE Hydys Technology Co. Ltd. (「BOE Hydys」)(一間於韓國註冊成立之公司，主要從事開發、生產及供應液晶體顯示屏產品之業務)約95%股權及若干數量之公司債券。本集團佔總代價11%，約為2億2千5百萬港元。截至二零零八年三月三十一日止年度，本集團已從內部資源支付約2千4百萬港元，作為收購事項之按金。

本集團動用內部資金及銀行信貸作為業務營運之資金。於二零零八年三月三十一日，本集團已獲授銀行信貸額21億5千2百萬港元，其中已經動用之數額為5億零7百萬港元。於已動用之信貸額中，5億零4百萬港元須於一年內償還，而3百萬港元須於五年內償還。

董事會報告

年內，本集團投資於固定資產開支為9千8百萬港元(二零零七年：8千2百萬港元)，主要用於加強多項先進生產設施。於二零零八年三月三十一日，本集團就模具、廠房及機器之已訂約但未撥備資本承擔達33萬4千港元(二零零七年：85萬9千港元)。

本集團之外匯風險有限，原因為本集團絕大部分銷售、採購及借貸均以美元及港元為貨幣單位。由於港元與美元掛鈎，本集團並無重大貨幣風險，而本集團之政策為不會從事投機活動。

僱員

於二零零八年三月三十一日，本集團於香港及中國聘用約9,600名僱員。薪酬方案一般經參考市場條款及個人資歷後釐定。薪酬及工資通常每年根據表現評價及其他有關因素釐定。本集團亦向所有合資格員工提供包括醫療保險、公積金及教育補貼等其他福利。

主要供應商及客戶

本集團截至二零零八年三月三十一日止年度主要供應商及客戶所佔之採購額及銷售額佔總採購額及銷售額之百分比如下：

採購額

最大供應商	17%
五大供應商合計	40%

銷售額

最大客戶	26%
五大客戶合計	74%

各董事、彼等之聯繫人士或股東(據董事會所知擁有本公司股本5%以上者)於年內任何時間概無持有上述主要供應商或客戶之權益。

儲備

本年度本集團及本公司儲備之變動情況載列於綜合財務報表附註28。

捐款

年內本集團用於慈善及其他捐款款項為53,000港元。

物業、廠房及設備

本集團物業、廠房及設備之變動詳情載列於綜合財務報表附註14。

董事會報告

主要物業

本集團持作投資用途之主要物業詳情載列於第 77 頁。

股本

本公司股本之變動詳情載列於綜合財務報表附註 27。

可供分派儲備

本公司於二零零八年三月三十一日之可供分派儲備約為 46,576,000 港元(二零零七年：46,721,000 港元)，包括保留溢利及繳入盈餘。

五年財務概要

本集團最近五個財政年度之業績以及資產與負債概要載列於第 78 頁。

購買、出售或贖回證券

於二零零八年一月，本公司以總金額約 5,720,000 港元於香港聯合交易所有限公司購回每股面值 0.10 港元之 1,920,000 股股份，其每股價格介乎 2.67 港元至 3.15 港元。該等股份其後被註銷。

於二零零八年二月，本公司以總金額約 734,000 港元於香港聯合交易所有限公司購回每股面值 0.10 港元之 254,000 股股份，其每股價格介乎 2.89 港元至 2.92 港元。該等股份其後被註銷。

除上文所披露者外，截至二零零八年三月三十一日止年度，本公司及其任何附屬公司概無購買或出售本公司任何股份，於同一財政年度本公司亦無贖回其任何股份。

銀行貸款及其他借貸

於二零零八年三月三十一日本集團之銀行貸款及其他借貸之分析載列如下：

	信託收據貸款		銀行借貸	
	二零零八年 千港元	二零零七年 千港元	二零零八年 千港元	二零零七年 千港元
一年內	440,975	–	63,108	648
於第二年	–	–	765	661
於第三年至第五年	–	–	1,718	2,244
	440,975	–	65,591	3,553

董事會報告

主要附屬公司

本公司於二零零八年三月三十一日之主要附屬公司載列於綜合財務報表附註35。

退休福利計劃

本集團退休福利計劃詳情載列於綜合財務報表附註8。

董事

本年度之董事如下：

梁劍文先生
梁偉成先生
郭冠文先生
黃保欣先生，大紫荊勳賢、太平紳士¹
李華明議員，太平紳士¹
劉宏業先生¹

¹ 獨立非執行董事

根據本公司組織章程細則第87(1)條，黃保欣先生及劉宏業先生將於應屆股東週年大會告退，惟符合資格並願膺選連任。

董事之服務合約

於二零零七年四月一日，各執行董事與本公司訂立三年期之服務合約，該等合約一直有效至其中一方向對方發出不少於六個月之書面通知為止。

獨立非執行董事與本公司或其附屬公司並無訂立任何服務合約。

董事及高級管理人員履歷

董事及高級管理人員履歷載列於第8頁至第9頁。

董事於合約中之權益

於年終或年內任何時間，本公司或其任何附屬公司概無訂立任何對本集團業務有重大影響且本公司之董事直接或間接在其中佔有重大權益之合約。

董事於競爭業務之權益

本公司董事概無於對本集團業務構成競爭或可能構成競爭之業務中擁有權益。

董事會報告

董事及行政總裁於本公司或任何相聯法團之股份、相關股份及債券中之權益及淡倉

(a) 本公司每股面值0.10港元普通股中之好倉

於二零零八年三月三十一日，本公司各董事及行政總裁於本公司及其相聯法團（按證券及期貨條例（「證券及期貨條例」）所定義者）股份、相關股份及債券中擁有須記入本公司根據證券及期貨條例第XV部第352條存置之登記冊內之權益及淡倉，或根據上市公司董事進行證券交易之標準守則（「標準守則」）須知會本公司及香港聯合交易所有限公司（「聯交所」）之權益及淡倉如下：

	持有股份數目				佔本公司 已發行股本 之百分比
	個人權益	法團權益	家族權益	總計	
梁劍文先生	18,200,000	38,891,600 (附註(i))	187,019,800 (附註(ii))	244,111,400	43.70%
梁偉成先生	44,640,000	-	187,019,800 (附註(ii))	231,659,800	41.47%
郭冠文先生	1,202,000	-	-	1,202,000	0.22%
李華明議員	10,000	-	-	10,000	0.00%

附註：

- (i) 此等股份由在英屬處女群島註冊成立之有限公司 Shunde Investments Limited 擁有。梁劍文先生是該公司之唯一股東。
- (ii) 此等股份由在英屬處女群島註冊成立之有限公司 Kimen Leung UT Limited 擁有，該公司為 The Kimen Leung Family Trust 實益擁有之 The Kimen Leung Unit Trust 之受託人。梁偉成先生與梁劍文先生之其他家族成員均為全權信託基金 The Kimen Leung Family Trust 之受益人。

(b) 本公司相關股份內之好倉

除「購股權計劃」一節披露者外，在本年度內本公司或其任何附屬公司概無參與任何安排，致使董事或行政總裁或其配偶或十八歲以下子女可藉購入本公司或任何其他法人團體之股份或債券而獲益。

除上文所披露者及梁劍文先生代本集團以信託形式持有本公司屬下在香港註冊成立之附屬公司一股普通股以外，於二零零八年三月三十一日本公司董事及行政總裁概無於本公司或其相聯法團之股份、相關股份或債券中，擁有本公司根據證券及期貨條例或其他規定須披露，或根據標準守則須知會本公司及聯交所之任何權益或淡倉。

董事會報告

主要股東於本公司股份及相關股份中之權益及淡倉

根據證券及期貨條例第XV部第336條規定須保存之主要股東名冊顯示，於二零零八年三月三十一日，已知會本公司已登錄以下為本公司已發行股本5%或以上主要股東權益及淡倉。該等權益並無計入以上披露有關董事及行政總裁之權益內。

名稱	持股身份	好倉 股份數目	佔本公司已發行 股本之百分比
Shundean Investments Limited	實益擁有人	225,911,400 (附註(i))	40.44%
HSBC International Trustee Limited	信託人	187,835,800 (附註(ii))	33.62%
Kimen Leung UT Limited	信託人	187,019,800 (附註(i)及(ii))	33.48%
Commonwealth Bank of Australia	持有控股公司權益	32,992,000 (附註(iii))	5.91%
Leung Wai Lap David	實益擁有人	32,972,190	5.90%

附註：

- (i) 所提述之股份當中，在英屬處女群島註冊成立之有限公司Shundean Investments Limited擁有38,891,600股普通股股份，梁劍文先生為該公司唯一股東；在英屬處女群島註冊成立之有限公司Kimen Leung UT Limited擁有187,019,800股普通股股份，該公司為The Kimen Leung Family Trust實益擁有之The Kimen Leung Unit Trust之受託人。梁偉成先生及梁劍文先生之其他家族成員為全權信託The Kimen Leung Family Trust之受益人。
- (ii) 所提述之股份當中，Kimen Leung UT Limited擁有屬同一批股份之187,019,800股普通股股份。
- (iii) 根據《證券及期貨條例》第XV部第二及第三分部規定向本公司披露的資料顯示，該等股份由Commonwealth Bank of Australia直接或間接擁有100%控制權之法團所持有。

除於上文披露者外，根據本公司按證券及期貨條例第XV部第336條存置之登記冊，於二零零八年三月三十一日，除列於上文「董事及行政總裁於本公司或任何相聯法團之股份、相關股份及債券中之權益及淡倉」一段載列之權益外，並無任何人士於本公司之股份或相關股份中擁有任何權益或淡倉。

購股權計劃

於二零零三年八月二十一日舉行之股東特別大會上，本公司股東批准終止本公司於一九九二年十一月六日採納之購股權計劃（該計劃於二零零二年十一月五日期滿），並批准採納新購股權計劃（「該計劃」）。該計劃從採納當日起計十年期內有效。

根據該計劃，本公司可向本公司或其任何附屬公司之董事及員工授出購股權以認購本公司股份，以作獎勵之用。

根據所有購股權計劃授出及尚未行使之購股權在悉數行使時可予發行之股份數目，最多不得超過本公司不時已發行股份之30%。

所有根據該計劃授出之購股權在悉數行使時可予發行之股份數目，不得超過採納日期當日本公司已發行股份之10%。

於任何十二個月期間內授予個別承授人之購股權總數，不得超過本公司已發行股份之1%。

根據購股權而必須認購股份之期間為董事會決定之任何期間，此期間為授出有關購股權之日起計十年或該計劃期滿日之較早者。

購股權之認購價不得低於以下各項中之較高者 (i) 於授出日期股份於聯交所之收市價；(ii) 在緊接授出日期前五個營業日股份於聯交所之平均收市價；及 (iii) 股份的面值。

購股權承授人須向本公司繳付5港元以接納購股權。

自採納該計劃日期起計，本公司並無授出購股權。

管理合約

本年度並無訂立或存在有關本公司整體或任何主要部份業務管理及行政事宜之合約。

優先購買權

本公司組織章程細則概無優先購買權之規定，而百慕達法例並無對有關權利施加限制。

企業管治

本公司保持高水平之企業管治常規。本公司採納之企業管治常規之詳情載列於第10至12頁企業管治報告。

董事會報告

審核委員會

審核委員會已與管理層審閱本集團採納之會計原則及慣例，並討論有關內部控制及財務呈報各事項，包括審閱本集團截至二零零八年三月三十一日止年度之財務報表。

審核委員會目前由本公司三名獨立非執行董事組成，分別為黃保欣先生，大紫荊勳賢、太平紳士、李華明議員，太平紳士及劉宏業先生。

充足公眾流通量

根據可公開獲得以及董事會所知悉之資料，董事確認，於截至二零零八年三月三十一日止年度及至本報告日期之所有時間，本公司股份之公眾流通量充足，超過已發行股份之25%。

核數師

財務報表經由羅兵咸永道會計師事務所審核，該核數師任滿告退，並符合資格願於本公司應屆股東週年大會續聘連任。

承董事會命

主席
梁劍文

香港，二零零八年七月十日

獨立核數師報告



羅兵咸永道會計師事務所

羅兵咸永道會計師事務所
香港中環
太子大廈二十二樓

獨立核數師報告

致ALCO HOLDINGS LIMITED股東

(於百慕達註冊成立的有限公司)

本核數師(以下簡稱「我們」)已審核列載於第23至76頁 Alco Holdings Limited (「貴公司」)及其附屬公司(以下合稱「貴集團」)的綜合財務報表，此綜合財務報表包括於二零零八年三月三十一日的綜合及公司資產負債表與截至該日止年度的綜合損益表、綜合權益變動表和綜合現金流量表，以及主要會計政策概要及其他附註解釋。

董事就財務報表須承擔的責任

貴公司董事須負責根據香港會計師公會頒佈的香港財務報告準則及按照香港《公司條例》的披露規定編製及真實而公平地列報該等綜合財務報表。這責任包括設計、實施及維護與編製及真實而公平地列報財務報表相關的內部控制，以使財務報表不存在由於欺詐或錯誤而導致的重大錯誤陳述；選擇和應用適當的會計政策；及按情況下作出合理的會計估計。

核數師的責任

我們的責任是根據我們的審核對該等綜合財務報表作出意見，並按照百慕達一九八一年《公司法》第90條僅向整體股東報告，除此之外本報告別無其他目的。我們不會就本報告的內容向任何其他人士負上或承擔任何責任。

我們已根據香港會計師公會頒佈的香港審計準則進行審核。這些準則要求我們遵守道德規範，並規劃及執行審核，以合理確定此等財務報表是否不存有任何重大錯誤陳述。

獨立核數師報告

審核涉及執程序以獲取有關財務報表所載金額及披露資料的審核憑證。所選定的程序取決於核數師的判斷，包括評估由於欺詐或錯誤而導致財務報表存有重大錯誤陳述的風險。在評估該等風險時，核數師考慮與該公司編製及真實而公平地列報財務報表相關的內部控制，以設計適當的審核程序，但並非為對公司的內部控制的效能發表意見。審核亦包括評價董事所採用的會計政策的合適性及所作出的會計估計的合理性，以及評價財務報表的整體列報方式。

我們相信，我們所獲得的審核憑證是充足和適當地為我們的審核意見提供基礎。

意見

我們認為，該等綜合財務報表已根據香港財務報告準則真實而公平地反映 貴公司及 貴集團於二零零八年三月三十一日的事務狀況及 貴集團截至該日止年度的利潤及現金流量，並已按照香港《公司條例》的披露規定妥為編製。

羅兵咸永道會計師事務所
執業會計師

香港，二零零八年七月十日

綜合損益表

截至二零零八年三月三十一日止年度

	附註	二零零八年 千港元	二零零七年 千港元
營業額	5	4,363,889	5,095,894
銷貨成本	7	(3,905,694)	(4,548,098)
毛利		458,195	547,796
其他收入	6	29,851	17,639
銷售開支	7	(153,233)	(136,291)
行政開支	7	(104,554)	(100,061)
其他經營開支	7	(5,723)	(6,240)
經營溢利		224,536	322,843
財務收入	9	23,082	32,791
財務成本	9	(8,009)	(19,584)
除所得稅前溢利		239,609	336,050
所得稅支出	10	(26,257)	(30,266)
本公司股東應佔溢利		213,352	305,784
本公司股東應佔每股盈利			
— 基本	12	38.1 港仙	54.5 港仙
— 攤薄	12	38.1 港仙	54.5 港仙
股息	13	128,689	185,115

第28至76頁之附註乃本綜合財務報表之一部分。

綜合資產負債表

於二零零八年三月三十一日

	附註	二零零八年 千港元	二零零七年 千港元
非流動資產			
物業、廠房及設備	14	345,180	312,799
投資物業	15	70,492	46,830
租賃土地及土地使用權	16	58,991	59,189
無形資產	17	83,863	6,184
持至到期日金融資產	20	46,800	111,400
投資之按金	21	23,833	–
		629,159	536,402
流動資產			
存貨	22	1,333,283	401,844
應收貿易及其他賬款	23	569,970	305,278
現金及現金等值	24	358,669	892,794
		2,261,922	1,599,916
流動負債			
應付貿易及其他賬款	25	756,952	545,669
信託收據貸款	31	440,975	–
即期所得稅負債		18,656	3,474
借貸	26	63,108	648
		1,279,691	549,791
流動資產淨值		982,231	1,050,125
總資產減流動負債		1,611,390	1,586,527
本公司股東應佔資本及儲備			
股本	27	55,867	56,084
儲備	28	1,521,185	1,499,679
總權益		1,577,052	1,555,763
非流動負債			
借貸	26	2,483	2,905
遞延所得稅負債	29	31,855	27,859
		34,338	30,764
總權益及非流動負債		1,611,390	1,586,527

承董事會命

董事
梁劍文

董事
梁偉成

第28至76頁之附註為本綜合財務報表之一部分。

資產負債表

於二零零八年三月三十一日

	附註	二零零八年 千港元	二零零七年 千港元
非流動資產			
於附屬公司之投資	18	350,835	356,959
流動資產			
其他應收款項、預付款項及按金		112	105
可收回稅項		-	10
現金及現金等值	24	48	1,215
		160	1,330
流動負債			
其他應付款項及應計費用		1,502	2,414
流動負債淨值		(1,342)	(1,084)
總資產減流動負債		349,493	355,875
本公司股東應佔資本及儲備			
股本	27	55,867	56,084
儲備	28	293,626	299,791
總權益		349,493	355,875

承董事會命

董事
梁劍文

董事
梁偉成

第28至76頁之附註為本財務報表之一部分。

綜合權益變動表

截至二零零八年三月三十一日止年度

	本公司股東應佔			
	股本 千港元	其他儲備 千港元	保留溢利 千港元	總計 千港元
於二零零六年四月一日	56,125	253,774	1,116,138	1,426,037
貨幣兌換差額	-	(683)	-	(683)
本年度溢利	-	-	305,784	305,784
回購本公司股份	(41)	(1,305)	(41)	(1,387)
二零零七年中期股息	-	-	(50,513)	(50,513)
二零零六年末期及末期特別股息	-	-	(123,475)	(123,475)
於二零零七年三月三十一日	56,084	251,786	1,247,893	1,555,763
於二零零七年四月一日	56,084	251,786	1,247,893	1,555,763
貨幣兌換差額	-	(531)	-	(531)
本年度溢利	-	-	213,352	213,352
回購本公司股份	(217)	(6,020)	(217)	(6,454)
二零零八年中期股息	-	-	(50,476)	(50,476)
二零零七年末期及末期特別股息	-	-	(134,602)	(134,602)
於二零零八年三月三十一日	55,867	245,235	1,275,950	1,577,052

第28至76頁之附註乃本綜合財務報表之一部分。

綜合現金流量表

截至二零零八年三月三十一日止年度

	附註	二零零八年 千港元	二零零七年 千港元
經營業務之現金流量			
經營(所用)/產生之現金	30	(250,058)	342,742
收取利息		23,082	32,791
支付利息		(8,009)	(19,584)
支付所得稅		(24,133)	(45,865)
經營業務(所用)/產生之現金淨額		(259,118)	310,084
投資業務之現金流量			
購置物業、廠房及設備		(98,434)	(81,519)
購置特許權		(78,000)	–
出售物業、廠房及設備所得款項		264	889
支付租賃土地及土地使用權		–	(2,984)
支付遞延發展費用		(10,352)	(9,960)
支付投資之按金		(23,833)	–
已到期持至到期日金融資產所得款項		64,600	–
投資業務所用之現金淨額		(145,755)	(93,574)
融資業務之現金流量			
回購本公司股份		(6,454)	(1,387)
借貸所得款項		124,800	120,553
償還借貸		(63,027)	(298,227)
派發予本公司股東股息		(185,078)	(173,988)
融資業務所用之現金淨額		(129,759)	(353,049)
現金及現金等值減少淨額		(534,632)	(136,539)
於年初之現金及現金等值		892,794	1,028,572
外幣匯率變化之影響		507	761
於年末之現金及現金等值	24	358,669	892,794

第28至76頁之附註乃本綜合財務報表之一部分。

綜合財務報表附註

二零零八年三月三十一日

1 一般資料

Alco Holdings Limited (「本公司」) 及其附屬公司 (統稱「本集團」) 從事設計、製造及銷售消費電子產品及塑膠產品。

本公司乃一間於百慕達註冊成立之有限責任公司。註冊辦事處地址為Clarendon House, 2 Church Street, Hamilton HM11, Bermuda。本公司於香港聯合交易所有限公司主板上市。

除另有註明外，該等綜合財務報表均以千港元呈列。該等綜合財務報表已獲董事會於二零零八年七月十日批准刊發。

2 主要會計政策概要

於編製該等綜合財務報表時採用之主要會計政策載列如下。除另有註明者外，該等政策已於所有呈報年度貫徹採用。

2.1 編製基準

本集團之綜合財務報表乃根據香港會計師公會頒布之香港財務報告準則及香港公司條例披露規定編製。綜合財務報表乃根據歷史成本常規法編製，並經按公平值列賬之投資物業之重估予以修訂。

編製符合香港財務報告準則規定之財務報表須採用若干重要會計評估，管理層亦須於應用本集團會計政策時作出判斷，而涉及較高水平判斷或較為複雜之範圍，或假設及評估對綜合財務報表攸關重要之範圍於附註4披露。

以下新準則、準則之修訂及詮釋與本集團之業務有關，並就截至二零零八年三月三十一日止年度為強制性會計準則：

香港會計準則第1號(修訂)－「財務報表之呈列－資本披露」，該準則引入額外披露規定，提供資本水平以及本集團管理資本之目標、政策及流程之資料。該等資料於附註3.2披露。

香港財務報告準則第7號－「金融工具：披露」，該準則規定披露本集團金融工具之重要性，以及此等金融工具之性質及造成風險之幅度。該披露之內容見於本財務報表。

2 主要會計政策概要(續)

2.1 編製基準(續)

香港(國際財務報告詮釋委員會)－詮釋第9號－「重新評估附帶衍生工具」，該詮釋規定一個實體評估所附帶衍生工具是否需要從主體合約分開，並於該實體首次成為合約之一方時作為衍生工具列賬，及只有於合約條款發生更改，繼而重大改變合約原本規定之現金流量時才予以重新評估。

香港(國際財務報告詮釋委員會)－詮釋第10號－「中期財務報告及減值」，該詮釋禁止於中期期間確認商譽之減值虧損，按成本值列賬之於金融資產之投資將於其後之結算日撥回。

採納上述新準則、準則之修訂及詮釋並無對本集團之會計政策造成重大影響，惟香港會計準則第1號(修訂)及香港財務報告準則第7號將需要作出額外披露。

以下新準則、準則之修訂及詮釋與本集團之業務有關，但並未就截至二零零八年三月三十一日止年度生效，及並未被提前採納：

香港會計準則第1號(修訂)－「財務報表之呈列」(於二零零九年一月一日或之後開始之年度期間生效)，該準則規定權益內之全部所有人變動將於權益變動報表內呈列。

香港會計準則第23號(修訂)－「借貸成本」(於二零零九年一月一日或之後開始之年度期間生效)，該準則規定一個實體就其直接應佔收購、建造或生產合資格資產(即需要一段相當長時間才能可供使用或出售之資產)之借貸成本資本化，作為該資產成本之部分。

香港會計準則第27號(經修訂)－「綜合及獨立財務報表」(於二零零九年七月一日或之後開始之年度期間生效)，該準則規定於權益項下將於綜合財務狀況報表下呈列之非控股權益(即少數股東權益)，乃從母公司所有人之權益獨立出來。

香港財務報告準則第3號(經修訂)－「企業合併」(於二零零九年七月一日或之後開始之年度期間生效)，該準則將更多交易作為合併個別合約及合併雙方實體納入收購會計處理，據此一個業務之準則及釋義之範圍予以輕微修訂。

香港財務報告準則第8號－「經營分部」(於二零零九年一月一日或之後開始之年度期間生效)，該準則規定「管理方法」，據此以內部呈報所用之相同基準呈列分類資料。

綜合財務報表附註

二零零八年三月三十一日

2 主要會計政策概要(續)

2.1 編製基準(續)

香港(國際財務報告詮釋委員會)－詮釋第14號－「香港會計準則第19號－界定實益資產之限定、最低資金規定及相互效應」(於二零零八年一月一日或之後開始之年度期間生效)，該準則提供指引，評估香港會計準則第19號對可確認為資產之盈餘金額作出之限定。

本集團相信，採納上述新準則、準則之修訂及詮釋將不會對本集團之會計政策造成重大變動，及並無對綜合財務報表造成重大影響。本集團預期當上述準則、準則之修訂及詮釋生效時將予以採納。

2.2 綜合

綜合財務報表包括本公司及其所有附屬公司截至三月三十一日止之財務報表。

附屬公司為所有本集團有權監管其財務及經營策略且一般擁有過半數投票權的公司(包括特別目的公司)。評估本集團是否控制另一公司會考慮現時可行使或可轉換的潛在投票權是否存在及其影響。

附屬公司於控制權轉移至本集團之日全面綜合入賬。附屬公司由失去控制權之日起不再綜合入賬。

本集團收購附屬公司以收購會計法入賬。收購成本為所獲得的資產、發行的股本證券及承擔的負債於交易日期的公平值，加上直接與收購有關的成本。不論少數股東權益所佔比例，因企業併購所獲得的可識別資產及所承擔的負債及或然負債初步均以收購日期公平值入賬。收購成本高於本集團所佔所收購可識別資產淨值的差額作為商譽入賬。倘若收購成本低於所收購附屬公司淨資產的公平值，則差額直接在損益表確認。

集團內公司間之交易、結餘及交易的未變現收益乃予以對銷。除非交易提供所轉讓資產減值的憑證，否則未變現虧損亦予以撇銷。附屬公司之會計政策於有需要時已作變動，以與本集團所採納之政策一致。

於本公司之資產負債表中，於附屬公司之投資以成本減減值虧損撥備而列賬(附註2.9)。本公司根據已收及應收股息將附屬公司之業績入賬。

2 主要會計政策概要(續)

2.3 分部報告

業務分部為從事提供產品或服務的一組資產或服務涉及的風險與回報，與其他業務分部所涉及者不同。地域分部指在某一經濟環境提供之產品或服務涉及的風險與回報，與在其他經濟環境經營之分部所涉及者不同。

2.4 外幣匯兌

(a) 功能及呈報貨幣

本集團各附屬公司之財務報表所包括之項目，均以該公司之主要營運地區之貨幣(「功能貨幣」)計算。本綜合財務報表乃以港元呈報，即本公司之功能及呈報貨幣。

(b) 交易和結餘

外幣交易均按交易當日之匯率折算為功能貨幣。結算該等交易以及按年結日之匯率折換外幣資產及負債產生之匯兌收益及虧損，均於損益表內確認。

以歷史成本計量並以外幣為單位之非貨幣資產及負債交易日期適用之兌換率換算。以外幣為單位且按公平價值列賬之非貨幣資產及負債，按釐定其公平價值日期適用之兌換率換算。

(c) 集團公司

集團旗下所有公司如其功能貨幣與呈報貨幣不同(其中並無任何公司持有通脹嚴重之經濟體系之貨幣)，其業績及財務狀況均按以下方法兌換為呈報貨幣：

- (i) 各資產負債表所列之資產及負債均按照該資產負債表結算日之匯率折算；
- (ii) 各損益表所列之收入及支出均按照平均匯率折算(但若此平均匯率未能合理地反映各交易日之匯率所帶來之累積影響，則按照交易日之匯率折算此等收入和支出)；及

綜合財務報表附註

二零零八年三月三十一日

2 主要會計政策概要(續)

2.4 外幣匯兌(續)

(c) 集團公司(續)

(iii) 所有產生之匯兌差額均於權益中分開確認。

在編製綜合賬目時，折算海外業務投資淨額而產生之匯兌差額，均列入股東權益賬內。當部分出售或出售海外業務時，此等匯兌差額將於損益表內確認為出售收益或虧損之一部分。

因收購海外公司而產生之商譽及公平價值調整，均視作為該海外公司之資產及負債處理，並以結算日之匯率折算。

2.5 租賃土地及土地使用權

租賃土地及土地使用權乃按成本減累計攤銷及累計減值虧損列賬。成本主要指自個別權利授出日期起計使用土地的權利所支付之代價。租賃土地及土地使用權乃按權利年期以直線法攤銷。

2.6 物業、廠房及設備

物業、廠房及設備均按成本減折舊及減值虧損列賬。歷史成本包括直接用於收購項目的開支。

當與項目有關之未來經濟利益可能會流入本集團，且能可靠地計量項目之成本時，方會將其後之開支包括入資產之賬面值或確認為一項獨立資產(如適用)。已更換部分之賬面值不予確認。所有其他維修及保養費用，均於產生之財政期間內，於損益表內支銷。

樓宇及模具的折舊乃利用直線法計算，將成本分配至分別為40年及4年之估計可使用年期。其他物業、廠房及設備之折舊乃將資產成本按其估計可使用年期，以餘額遞減法撇銷及減去減值虧損。所採用之主要折舊率如下：

租賃物業裝修	20%
傢俬、裝置及設備	20%
廠房及機器	14.5%-20%
汽車	20%

2 主要會計政策概要(續)

2.6 物業、廠房及設備(續)

資產之剩餘價值及可使用年期均於各結算日予以審閱及調整(如適用)。

倘資產賬面值較估計的可收回款額為大，則資產的賬面值將立刻被撇減至其可收回款額(附註2.9)。

出售之盈虧均透過將所得款項與賬面值作比較而釐定，並列入損益表內。

2.7 投資物業

物業能獲得長期租賃收益或資本增值或兩者兼備，及並非由綜合後本集團內公司所佔有，乃歸類為投資物業。

投資物業包括以經營租約持有的土地及以融資租約持有之樓宇。

以經營租約持有的土地，如符合投資物業其餘定義，按投資物業分類及記賬。經營租約仍當作融資租約列賬。

投資物業按最初之成本，包括相關之交易成本計算。

經過最初之確認，投資物業以公平值結轉。此估值由獨立估值師依據國際評估準則委員會刊發之指引按個別物業相關之公開市值進行。

當與項目有關之未來經濟利益可能會流入集團，且能可靠地計量項目之成本時，方會將其後之開支包括入資產之賬面值。在此財務期間，所有其他維修及保養成本於損益表列為開支。

公平值之改變作為「其他收入」之部份，於損益表內確認。

綜合財務報表附註

二零零八年三月三十一日

2 主要會計政策概要(續)

2.8 無形資產

(a) 已購置特許權

已購置特許權以成本減累計攤銷結轉。已購置特許權之經濟可使用年期乃於購置時作出估計(附註4(b))。攤銷乃利用直線法計算，將已購置特許權之成本分配至10年之估計可使用年期。

根據香港會計準則第36條，授權許可證須每年進行減值測試。

(b) 遞延發展費用

研究開支於產生時確認作支銷。倘符合以下條件，則發展項目中(有關設計及測試全新或經改良產品)產生之費用乃確認作無形資產：

- (i) 技術上可完成開發中／已開發產品，使其可供使用或銷售乃技術上可行；
- (ii) 管理層有意完成開發中／已開發產品並作使用或銷售；
- (iii) 有能力使用或銷售開發中／已開發產品；
- (iv) 可展示開發中／已開發產品如何可能產生未來經濟利益；
- (v) 擁有充足技術、財務及其他資源以完成發展及使用或銷售開發中／已開發產品；及
- (vi) 開發中／已開發產品於開發時所產生的開支，能可靠地計算。

其他不符合該等條件之發展開支於產生時確認作支銷。先前確認作開支之發展費用在往後期間並不確認作資產。已資本化發展費用記錄為無形資產並按30個月期間以直線法攤銷，以反映確認有關經濟利益之形式。

根據香港會計準則第36條，發展資產須每年進行減值測試。

2 主要會計政策概要(續)

2.9 附屬公司投資及非金融資產減值

並無固定可使用年期或尚未可使用之資產毋須攤銷，並每年測試有否減值。須攤銷之資產須在遇上事件顯示或情況有變而顯示其賬面值或許不能收回時，測試有否減值。減值虧損乃按資產賬面值超出其可收回款額之金額確認。可收回款額指資產之公平值減出售費用或使用價值(以較高者為準)。就評估有否減值而言，資產將會按有獨立可識別現金流量(賺取現金單位)之最低水平分類。出現減值之非金融資產(不包括商譽)，於各呈報日期均就可能撥回減值而予以審核。

2.10 金融資產

本集團之金融資產分為以下類別：貸款及應收款項及持至到期日金融資產。分類視乎購入有關金融資產之目的而定。管理層按初步確認決定其金融資產之類別。

(a) 貸款及應收款項

貸款與應收款項為並無於活躍市場報價惟具有固定或可予釐定款項之非衍生金融資產。此等應收款項計入流動資產內，惟不包括到期日為結算日起計十二個月以後者。該等款項概列作非流動資產。貸款及應收款項乃計入資產負債表之「應收貿易及其他賬款」及「現金及現金等值」內(附註2.12及2.13)。

(b) 持至到期日金融資產

持至到期日金融資產是指有固定或可予釐定之款項，有固定到期日且管理層明確打算並能夠持有至到期日之非衍生金融資產。倘本集團出售持至到期日金融資產(金額微不足道者除外)，整個類別將受到影響，並重新分類至可供出售之金融資產。持至到期日金融資產計入非流動資產，惟於結算日起計十二個月內到期者，則分類為流動資產。

經常性買賣金融資產於交易日確認，交易日即本集團承諾買賣資產之日期。就所有並非透過損益按公平值列值之金融資產而言，投資最初按公平值另加交易成本確認。在收取來自投資之現金流量之權利屆滿或已轉讓，且本集團已轉讓有關所有權之絕大部分風險及收益時，終止確認有關金融資產。貸款及應收款項以及持至到期日金融資產以實際利息法按攤銷成本列賬。

綜合財務報表附註

二零零八年三月三十一日

2 主要會計政策概要(續)

2.10 金融資產(續)

本集團於每個資產負債表日期評核是否有客觀證據證明一項或一組金融資產出現減值。貿易及其他應收款之減值測試，於附註2.12項說明。

2.11 存貨

存貨乃按成本與可變現淨值兩者之較低者呈列。成本乃按加權平均法釐定。製成品及在製品之成本，包括設計成本、原材料、直接勞工、其他直接成本及相關生產之間接費用(根據正常經營量計算)。存貨不包括借貸成本。可變現淨值乃於日常業務範圍內之估計售價，減適用可變銷售開支。

2.12 應收貿易及其他賬款

應收貿易及其他賬款最初按公平價值確認，其後則以實際利息法按經攤銷成本值計算，並須扣除減值撥備。如有客觀證據顯示本集團無法按照應收款的原來條款收取所有欠款，則須為應收貿易及其他賬款作出減值撥備。債務人出現嚴重財政困難、債務人可能會破產或進行財務重組，以及拖欠或未能償還借款，均被視為應收貿易及其他賬款被減值之跡象。撥備額為資產賬面值與估計未來現金流量按實際利率折算之現值兩者的差額，並於損益表確認。

2.13 現金及現金等值

現金及現金等值包括現金、銀行之通知存款、由投資當日起計到期日為三個月或以下的其他短期高流動投資。

2.14 股本

普通股分類列為權益。與發行新股或購股權直接有關的增量成本，列入權益作為所得款項的減值(扣除稅項)。

當本集團成員公司購買本公司之股本，所繳付之代價(包括任何扣除所得稅之直接應佔增量成本)自本公司股東應佔股本扣除，直至該等股份註銷或重新發行為止。當該等股份之後重新發行，所收取之代價(扣除直接應佔增量交易成本及有關所得稅影響)會計入本公司股東應佔股本。

2 主要會計政策概要(續)

2.15 應付貿易及其他賬款

應付貿易及其他賬款最初按公平價值確認，其後則以實際利息法按經攤銷成本計算。

2.16 借貸

借貸最初乃按公平價值(扣除已產生的交易成本)確認。借貸其後按經攤銷成本列賬，如扣除交易成本之後的所得款項和贖回價值出現差額，則於借貸期內以實際利息法在損益表內確認。

除非本集團有權無條件將債務結算日期遞延至結算日後至少十二個月，否則借貸將被分類為流動負債。

2.17 即期及遞延所得稅

即期所得稅支出根據本公司及其附屬公司營運所在及產生應課稅收入之國家於結算日已頒布或實質頒布之稅務法例計算。管理層就適用稅務法例詮釋所規限之情況定期評估報稅表之狀況，並在適用情況下根據預期須向稅務機關支付之稅款設定撥備。

遞延所得稅以負債法就資產及負債之稅基與其在綜合財務報表中所列賬面值之間之暫時差額作出全數撥備。然而，如遞延所得稅乃源自業務合併以外的交易中初步確認資產或負債，而在交易時並不影響會計或稅務利潤或虧損，則不會入賬處理。當有關遞延所得稅資產已變現或遞延所得稅負債已結算時，遞延所得稅以於結算日現行已制定或大致上已制定及預期獲應用之稅率(及法例)計算。

遞延所得稅資產乃就有可能將未來應課稅溢利與可動用之短暫時差抵銷而確認。

遞延所得稅乃就附屬公司投資產生之短暫時差而撥備，但假若本集團可以控制短暫時差之撥回，並有可能在可預見未來不會撥回則除外。

綜合財務報表附註

二零零八年三月三十一日

2 主要會計政策概要(續)

2.18 僱員福利

(a) 僱員應享假期權利

僱員應享年假權利乃於其應計予僱員時確認。僱員假期乃按截至結算日止因僱員提供服務而產生之估計年假計提撥備。

僱員應享病假及分娩或待產假期權利，僅於支取假期時方予確認。

(b) 退休金承擔

本集團為僱員設立多項界定供款公積金計劃，依據一項界定供款計劃，本集團向一間獨立機構支付定額退休金供款。倘該項基金不具備足夠資產，無法就本期及以往期間之僱員服務，向所有僱員支付福利，本集團亦無法律或推定責任作進一步供款。

對界定供款計劃，本集團在強制、協議或自願的基礎上，向公營或私營退休金保險計劃作出供款。供款後本集團即無進一步付款責任。供款到期時即確認為僱員福利開支，及扣減因僱員於供款全數歸屬前已退出計劃而沒收之供款。

(c) 終止服務權益

終止服務權益於僱用在正常退休日期前被終止，或當僱員接受自願遣散以換取此等福利時支付。本集團在可證明承諾如下時確認終止服務權益：根據一項詳細的正式計劃終止現有僱員的僱用(沒有撤回的可能)；或因為提出一項要約以鼓勵自願遣散而提供的終止服務權益。在結算日後超過十二個月支付的福利貼現為現值。

2 主要會計政策概要(續)

2.19 撥備

當本集團因已發生的事件須承擔現有之法律性或推定性的責任，而將來可能需要有資源流出以解除責任及有關金額乃可予以衡量時，則撥備予以確認。未來經營虧損並無確認撥備。

倘出現多項類似債務，會否導致經濟利益流出以清償債務乃經考慮債務之整體類別後確定。即使同類別債務中任何一項可能流出經濟利益的機會不大，仍會確認撥備。

撥備乃利用除稅前息率(反映現時市場對金錢時間價值以及與責任有關之風險之估計)根據預期須履行責任之開支的現值而計量。由於時間過去而作出的撥備增幅，確認為利息開支。

2.20 收入確認

收入包括在本集團日常業務過程中出售貨品及服務而已收或應收代價之公平價值。所示收入已扣除退貨、回扣及折扣及對銷集團內之銷售。收入按以下方式確認：

- (i) 銷售貨物乃於本集團之公司已向客戶交付產品，而客戶則已接納有關產品，並可合理確定可收回相關應收賬款時予以確認。
- (ii) 租金收入乃按各有關租約之年期按直線基準確認。
- (iii) 利息收入利用實際利息法按時間比例基準確認。當應收賬款出現減損時，本集團將其賬面值減至可收回金額(即以工具之原本實際利率貼現之估計未來現金流)，並繼續解除貼現作為利息收入。

綜合財務報表附註

二零零八年三月三十一日

2 主要會計政策概要(續)

2.21 租賃

經營租賃(作為承租人)

倘若租賃擁有權之重大部分風險及回報由出租人保留，則分類為經營租賃。根據經營租賃支付的款項(扣除向出租人收取之任何優惠後)於租賃期內以直線法在損益表支銷。

經營租賃(作為出租人)

當公司按經營租約租出資產時，該等資產按其性質列入資產負債表(載於附註2.7)。按經營租約產生的收入根據本集團確認政策確認(載於附註2.20(ii))。

2.22 股息分派

向本公司股東分派之股息於本公司股東批准股息之期間內在本集團之財務報表內確認為負債。

3 金融風險管理

風險管理由本集團的財資部進行。本集團採取保守及平衡的財資政策，重點關注以下財務風險因素並儘量減低對本集團財務表現可能產生的負面影響。

3 金融風險管理(續)

3.1 金融風險因素

(a) 市場風險

(i) 外幣兌換風險

本集團承受之外幣兌換風險有限，因為本集團之銷售、採購及借貸幾乎全部均以美元及港元計值。由於港元與美元掛鈎，本集團並無重大貨幣風險，且不進行投機性業務乃本集團之政策。

於二零零八年三月三十一日，倘美元兌港元升值／貶值1%，而所有其他變數不變，年內除稅後溢利將增加／減少約4,051,000港元(二零零七年：增加／減少3,582,000港元)。

於二零零八年三月三十一日，倘港元兌人民幣升值／貶值10%，權益將增加／減少約1,923,000港元(二零零七年：增加／減少529,000港元)，主要是因為換算中國附屬公司以人民幣計值的權益產生的外幣兌換收益／虧損。

(ii) 現金流量及公平值利率風險

由於本集團並無重大計息資產(除短期銀行存款及持至到期日金融資產外)，故本集團的收入及經營現金流量實質上獨立於市場利率之變動。

本集團之利率風險來自信託收據貸款及銀行借貸。本集團之信託收據貸款及銀行借貸乃以浮動利率結轉，因而令本集團承受現金流量利率風險。本集團並無訂立任何利率掉期安排以對沖利率風險。於二零零八年三月三十一日，由於本集團大部分信託收據貸款及銀行借貸之到期日於三個月之內，本集團並無承受重大現金流量利率風險。

(b) 信貸風險

信貸風險來自現金及現金等值及於銀行及財務機構之短期存款，以及客戶風險(包括尚欠應收款)。參考標準普爾之評級(如有)，本集團95%以上現金及短期存款存放於信譽良好及最低評級為「A」的銀行及財務機構。就來自客戶的信貸風險而言，管理層評估各個別主要客戶的信貸質素，考慮其財政狀況、過去經驗及其他因素。

綜合財務報表附註

二零零八年三月三十一日

3 金融風險管理(續)

3.1 金融風除因素(續)

(c) 流動資金風險

審慎之流動資金風險管理包括持有充足之現金、獲得足夠之備用承諾信貸融資及擁有結算市場持倉之能力。

本集團通過日常營運產生之資金及獲得備用承諾信貸融資，以維持其流動性。

本集團擁有銀行信貸額以應付突發情況。於二零零八年三月三十一日，本集團之備用銀行信貸總額約為21億5千2百萬港元(二零零七年：17億2千萬港元)。

下表分析本集團及本公司結算之財務負債，並按資產負債表至合約到期日之餘下期間分類為相關到期類別。於表內披露之金額為合約未折貼現金流。

	本集團				
	少於一年 千港元	一年至 兩年期間 千港元	兩年至 五年期間 千港元	總額 千港元	賬面值 千港元
於二零零七年三月三十一日					
借貸	883	839	2,486	4,208	3,553
應付貿易及其他賬款	545,669	-	-	545,669	545,669
於二零零八年三月三十一日					
信託收據貸款	442,616	-	-	442,616	440,975
借貸	63,408	930	1,860	66,198	65,591
應付貿易及其他賬款	756,952	-	-	756,952	756,952

3 金融風險管理(續)

3.1 金融風險因素(續)

(c) 流動資金風險(續)

	本公司			總額 千港元	賬面值 千港元
	少於一年 千港元	一年至 兩年期間 千港元	兩年至 五年期間 千港元		
於二零零七年三月三十一日					
其他應付款項及應計費用	2,414	-	-	2,414	2,414
於二零零八年三月三十一日					
其他應付款項及應計費用	1,502	-	-	1,502	1,502

3.2 資本風險管理

本集團的資本管理政策，是保障集團能繼續營運，並為股東提供回報及為其他業務相關人士提供利益，並維持最佳資本結構以減低資本成本。

為維持或調整資本結構，本集團可調整派付予股東之股息金額、向股東發還資金、發行新股或出售資產以減低債務。

本集團以資產負債比率監管資本。此比率乃以借貸淨額除以總權益計算。

本集團的政策為保持資產負債比率於穩健水平，預期為低於50%。

綜合財務報表附註

二零零八年三月三十一日

3 金融風險管理(續)

3.2 資本風險管理(續)

於二零零八年及二零零七年三月三十一日，資產負債比率如下：

	本集團	
	二零零八年 千港元	二零零七年 千港元
信託收據貸款	440,975	–
借貸(附註26)	65,591	3,553
減：現金及現金等值(附註24)	(358,669)	(892,794)
借貸淨額／(盈餘現金)	147,897	(889,241)
總權益	1,577,052	1,555,763
資產負債比率	9.4%	不適用

從於二零零七年三月三十一日之盈餘現金轉變為於二零零八年三月三十一日之借款淨額，主要因增加動用銀行信貸應付營運需求所致。

3.3 公平值估計

沒有在活躍市場買賣的金融工具(例如持至到期日金融資產)的公平值利用估值技術釐定。本集團利用多種方法，並根據每個結算日當時的市場情況作假設。技術，例如估計貼現現金流量，用以釐定該等金融工具的公平值。

應收貿易及其他賬款與應付貿易及其他賬款的賬面值減去減值撥備，乃其合理概約公平值。作為披露目的，財務負債公平值的估計按未來合約現金流量以本集團類似金融工具可得的現有市場利率貼現計算。

4 關鍵會計估計及判斷

估計及判斷持續受到評估，並乃基於過往經驗及其他因素，包括在合理情況下對未來事件之預期。

關鍵會計估計及假設

本集團對未來作出估計及假設，所達致之會計估計依定義與有關實際結果甚少一致。對下個財政年度內具有引致資產及負債賬面值須作大幅調整之重大風險之估計及假設討論如下。

(a) 投資物業公平值之估計

為得出物業之公平值，獨立估值師須作出假設及經濟估計。若此等假設及估計發生變化或未能實現，則財務報表所採納之估值將受影響。

(b) 物業、廠房及設備及無形資產之估計可使用年期

本集團有大量物業、廠房及設備以及無形資產。本集團須估計物業、廠房及設備以及無形資產之可使用年期，以確定各呈報期間之折舊金額及攤銷費用。

該等資產之可使用年期乃於購入時經考慮未來技術變更、業務發展及本集團之策略後作出估計。本集團會每年進行檢討以評估可使用年期是否適當。有關檢討應考慮情況或事件之任何不可預見逆轉，包括預測經營業績下降、行業或經濟趨勢逆轉及技術發展迅速。本集團會根據檢討結果延長或縮短可使用年期及／或計提減值撥備。

綜合財務報表附註

二零零八年三月三十一日

4 關鍵會計估計及判斷(續)

(c) 非金融資產之減值

於各結算日，本集團會審閱內部及外來資料以識別下列資產可能減值或先前已確認之減值虧損不再存在或可能已經減少之跡象：

- 物業、廠房及設備
- 投資之按金
- 租賃土地及土地使用權
- 無形資產
- 於附屬公司之投資

倘有任何該等跡象存在，則資產之可收回金額會被評估。當資產之賬面值超過其可收回金額時，減值虧損會在損益表內確認。倘確定出現減值跡象，本集團須估計資產之可收回價值，即資產之公平值減出售成本或使用價值兩者之較高值。該等估算如出現任何變動，可能會導致於財務報表之資產賬面值出現重大變動。

5 營業額及分類資料

本集團主要從事設計、製造及銷售消費電子產品及塑膠產品。年內確認之收入如下：

	本集團	
	二零零八年 千港元	二零零七年 千港元
營業額		
消費電子產品	4,360,637	5,090,793
塑膠產品	3,252	5,101
	4,363,889	5,095,894

5 營業額及分類資料(續)

(a) 主要報告形式－業務分類

本集團主要於中華人民共和國(「中國」)及香港從事兩類主要業務：

- | | |
|--------|------------------|
| 消費電子產品 | － 設計、製造及銷售消費電子產品 |
| 塑膠產品 | － 製造及銷售塑膠及包裝產品 |

本集團之內部分部交易主要包括附屬公司之間的塑膠產品。該等交易乃根據可從無關連之第三方獲得之正常商業條款及條件訂立。

分類資產主要包括物業、廠房及設備、租賃土地及土地使用權、無形資產、按金、存貨、應收款項及經營現金，但並不包括投資物業及持至到期日金融資產等項目。

分類負債包括經營負債，但不包括稅項及若干企業借貸等項目。

資本開支包括添置之物業、廠房及設備、投資物業、租賃土地及土地使用權及無形資產。

綜合財務報表附註

二零零八年三月三十一日

5 營業額及分類資料(續)

(a) 主要報告形式－業務分類(續)

截至二零零八年及二零零七年三月三十一日止年度之分類業績及其他分類項目如下：

	本集團							
	二零零八年				二零零七年			
	消費 電子產品 千港元	塑膠產品 千港元	抵銷 千港元	本集團 千港元	消費 電子產品 千港元	塑膠產品 千港元	抵銷 千港元	本集團 千港元
分類營業額								
對外銷售	4,360,637	3,252	—	4,363,889	5,090,793	5,101	—	5,095,894
內部分部銷售	—	157,592	(157,592)	—	—	173,863	(173,863)	—
	4,360,637	160,844	(157,592)	4,363,889	5,090,793	178,964	(173,863)	5,095,894
分類業績	224,633	(97)		224,536	323,085	(242)		322,843
財務收入				23,082				32,791
財務成本				(8,009)				(19,584)
除所得稅前溢利				239,609				336,050
所得稅支出				(26,257)				(30,266)
本公司股東應佔溢利				213,352				305,784
資本開支	181,946	4,840		186,786	66,520	27,943		94,463
物業、廠房及設備折舊	52,342	13,372		65,714	53,651	14,189		67,840
租賃土地及土地使用 權攤銷	436	12		448	368	12		380
無形資產攤銷及撇銷	10,673	—		10,673	10,573	—		10,573
物業、廠房及設備 撇銷	—	—		—	17,907	1,279		19,186

綜合財務報表附註

二零零八年三月三十一日

5 營業額及分類資料(續)

(a) 主要報告形式－業務分類(續)

於二零零八年及二零零七年三月三十一日分類資產及負債如下：

	本集團							
	二零零八年				二零零七年			
	消費 電子產品 千港元	塑膠產品 千港元	抵銷 千港元	本集團 千港元	消費 電子產品 千港元	塑膠產品 千港元	抵銷 千港元	本集團 千港元
分類資產	2,692,987	80,802	—	2,773,789	1,884,106	93,982	—	1,978,088
未分配企業資產				117,292				158,230
總資產				<u>2,891,081</u>				<u>2,136,318</u>
分類負債	1,187,700	10,227	—	1,197,927	534,364	11,305	—	545,669
未分配企業負債				116,102				34,886
總負債				<u>1,314,029</u>				<u>580,555</u>

(b) 次要報告形式－地區分類

截至二零零八年及二零零七年三月三十一日止年度之分類營業額如下：

	本集團	
	二零零八年 千港元	二零零七年 千港元
北美洲	3,241,502	3,556,457
歐洲	691,792	1,099,795
亞洲	334,879	268,456
其他	95,716	171,186
	<u>4,363,889</u>	<u>5,095,894</u>

按地區分類作出之營業額分析乃根據付運目的地釐定。由於上述地區之溢利佔營業額比例並無大幅超出本集團整體溢利佔營業額之比例，因此並無編製按地區劃分之溢利貢獻。於截至二零零八年及二零零七年三月三十一日止年度，絕大部份資產及資本開支均於中國及香港境內動用。

綜合財務報表附註

二零零八年三月三十一日

6 其他收入

	本集團	
	二零零八年 千港元	二零零七年 千港元
投資物業之公平值收益(附註15)	23,662	10,770
投資物業之租金收入	3,881	3,643
銷售模具	454	941
其他	1,854	2,285
	29,851	17,639

7 按性質分類之開支

銷貨成本、銷售開支、行政開支及其他經營開支中所包括之開支分析如下：

	本集團	
	二零零八年 千港元	二零零七年 千港元
存貨成本	3,249,112	3,859,232
物業、廠房及設備折舊	65,714	67,840
租賃土地及土地使用權攤銷	448	380
無形資產攤銷	7,981	6,386
核數師酬金	2,033	1,935
物業、廠房及設備撇銷	-	19,186
無形資產撇銷	2,692	4,187
出售物業、廠房及設備虧損	588	1,213
土地及樓宇之經營租約租金	34,144	34,379
研發成本	24,302	24,241
僱員福利開支(包括董事酬金)(附註8)	337,898	326,557

8 僱員福利開支(包括董事酬金)

	本集團	
	二零零八年 千港元	二零零七年 千港元
工資及薪金	321,159	312,240
退休金成本—界定供款退休計劃(附註(a))	3,625	3,375
其他員工福利	13,114	7,378
終止僱傭福利	-	3,564
	337,898	326,557

8 僱員福利開支(包括董事酬金)(續)

附註：

(a) 界定供款退休計劃

於二零零零年十二月一日前，本集團於香港為全部合資格僱員設立一項界定供款退休計劃(「職業退休計劃」)。本集團應付之供款率為個別僱員基本薪金之5%。

自二零零零年十二月一日，根據強制性公積金計劃(「強積金計劃」)條例成立之強積金計劃開始生效，適用於自願參與該計劃之現有員工及於該日或之後聘用之合資格員工。推行強積金計劃後，職業退休計劃仍維持運作。根據強積金計劃，合資格僱員及本集團須按僱員月薪之5%作出供款，每月供款上限為1,000港元。

本年度於綜合損益表扣除之職業退休計劃及強積金計劃供款約為3,625,000港元(二零零七年：3,375,000港元)。年內並無動用界定供款退休計劃之沒收供款。截至二零零七年三月三十一日止年度，已動用約88,000港元之沒收供款。於二零零八年及二零零七年三月三十一日，並無沒收之餘額可用作減少未來供款。

於年底時已向職業退休計劃及強積金計劃作出合共約632,000港元(二零零七年：558,000港元)之供款，並已包括在其他應付款項及應計費用內。

綜合財務報表附註

二零零八年三月三十一日

8 僱員福利開支(包括董事酬金)(續)

附註：(續)

(b) 董事及高級管理層之薪酬

本公司各董事於截至二零零八年三月三十一日止年度之薪酬如下：

董事姓名	袍金 千港元	薪金 千港元	酌情花紅 千港元	僱主對退休金	總額 千港元
				計劃之供款 千港元	
梁劍文先生	-	3,657	5,864	157	9,678
梁偉成先生	-	3,657	6,246	157	10,060
郭冠文先生	-	1,539	3,495	66	5,100
黃保欣先生	120	-	-	-	120
李華明議員	120	-	-	6	126
劉宏業先生	120	-	-	6	126

本公司各董事於截至二零零七年三月三十一日止年度之薪酬如下：

董事姓名	袍金 千港元	薪金 千港元	酌情花紅 千港元	僱主對退休金	總額 千港元
				計劃之供款 千港元	
梁劍文先生	-	3,500	5,794	150	9,444
梁偉成先生	-	3,500	5,440	150	9,090
郭冠文先生	-	1,472	3,242	63	4,777
黃保欣先生	120	-	-	-	120
李華明議員	120	-	-	6	126
劉宏業先生	120	-	-	6	126

於截至二零零八年及二零零七年三月三十一日止年度，概無董事放棄薪酬，亦無向董事支付任何酬金作為招攬彼等加盟的費用或作為離職的賠償。

8 僱員福利開支(包括董事酬金)(續)

附註：(續)

(c) 五位最高薪酬人士

本年度本集團五位最高薪酬人士包括三位(二零零七年：三位)董事，其酬金於上文呈列之分析內反映。年內應付其餘兩位(二零零七年：兩位)最高薪酬人士之酬金如下：

	本集團	
	二零零八年 千港元	二零零七年 千港元
基本薪酬、房屋津貼、其他津貼及實物利益	3,123	2,994
酌情花紅	10,584	9,675
退休金計劃供款	90	87
	13,797	12,756

所屬酬金組別分類如下：

酬金範圍	人數	
	二零零八年	二零零七年
3,000,001 港元－3,500,000 港元	1	1
9,000,001 港元－9,500,000 港元	–	1
10,000,001 港元－10,500,000 港元	1	–

(d) 主要管理層之薪酬

	本集團	
	二零零八年 千港元	二零零七年 千港元
基本薪酬、房屋津貼、其他津貼及實物利益	11,976	11,466
酌情花紅	26,189	24,151
退休金計劃供款	470	450
	38,635	36,067

綜合財務報表附註

二零零八年三月三十一日

9 財務收入及財務成本

	本集團	
	二零零八年 千港元	二零零七年 千港元
財務收入：		
— 銀行利息收入	23,082	32,791
財務成本：		
— 於五年內悉數償還之銀行借貸及信託收據貸款利息支出	8,009	19,584

10 所得稅支出

香港利得稅乃根據本年度之估計應課稅溢利以 17.5% (二零零七年：17.5%) 之稅率撥備。海外溢利之稅款，則按照本年度估計應課稅溢利依本集團經營業務地區之現行稅率計算。

	本集團	
	二零零八年 千港元	二零零七年 千港元
即期所得稅		
— 香港利得稅	22,331	30,876
— 以往年度撥備超額	(70)	(305)
遞延所得稅 (附註 29)	3,996	(305)
	26,257	30,266

本集團就所得稅前溢利之應課稅項與採用香港稅率所計算之理論稅款差異如下：

	本集團	
	二零零八年 千港元	二零零七年 千港元
除所得稅前溢利	239,609	336,050
以稅率 17.5% (二零零七年：17.5%) 計算之稅項	41,932	58,809
其他國家不同稅率之影響	(285)	(226)
無須課稅之收入	(29,615)	(41,068)
不可扣稅之支出	12,220	10,715
往年度超額撥備	(70)	(305)
未有確認之稅損	2,075	2,341
稅項支出	26,257	30,266

綜合財務報表附註

二零零八年三月三十一日

11 本公司股東應佔溢利

於本公司財務報表內處理之本公司股東應佔溢利約為185,150,000港元(二零零七年：174,080,000港元)。

12 每股盈利

基本

每股基本盈利乃按本公司股東應佔溢利除以年內已發行普通股之加權平均數計算。

	本集團	
	二零零八年	二零零七年
本公司股東應佔溢利(千港元)	213,352	305,784
已發行普通股之加權平均數(千股)	560,403	561,152
每股基本盈利(港仙)	38.1	54.5

攤薄

每股攤薄盈利乃經調整已發行普通股之加權平均數而計算，以假設所有潛在攤薄普通股已獲轉換。

截至二零零八年及二零零七年三月三十一日止年度並無潛在具攤薄影響之普通股。因此，每股攤薄盈利與每股基本盈利相同。

13 股息

	本公司	
	二零零八年 千港元	二零零七年 千港元
已派付中期股息每股普通股9港仙 (二零零七年：9港仙)	50,476	50,513
擬派付末期股息每股普通股14港仙 (二零零七年：16港仙)	78,213	89,735
不派付末期特別股息 (二零零七年：每股普通股8港仙)	—	44,867
	128,689	185,115

於二零零八年七月十日舉行之會議上，董事建議派付末期股息每股普通股14港仙。該擬派股息並未作為應付股息計入此等財務報表內，但將反映為截至二零零九年三月三十一日止年度之保留盈利之一項分派。

綜合財務報表附註

二零零八年三月三十一日

14 物業、廠房及設備

(a) 本集團物業、廠房及設備變動詳情如下：

	本集團						
	樓宇 千港元	模具 千港元	租賃物業 裝修 千港元	傢俬、 裝置 及設備 千港元	廠房 及機器 千港元	汽車 千港元	總計 千港元
於二零零六年四月一日							
成本	27,336	306,804	90,639	249,682	533,719	19,064	1,227,244
累積折舊及減值	(6,343)	(275,257)	(75,243)	(199,575)	(337,179)	(13,385)	(906,982)
賬面淨值	20,993	31,547	15,396	50,107	196,540	5,679	320,262
截至二零零七年三月三十一日止年度							
期初賬面淨值	20,993	31,547	15,396	50,107	196,540	5,679	320,262
增添	2,118	22,375	5,651	17,884	30,719	2,772	81,519
出售	-	-	(20)	(725)	(967)	(390)	(2,102)
折舊	(707)	(14,405)	(3,736)	(12,340)	(35,190)	(1,462)	(67,840)
撇銷	-	(9,034)	(3,716)	(3,556)	(2,880)	-	(19,186)
匯兌差額	63	-	(1)	69	-	15	146
期末賬面淨值	22,467	30,483	13,574	51,439	188,222	6,614	312,799
於二零零七年三月三十一日							
成本	29,518	328,342	95,739	257,483	552,759	18,848	1,282,689
累積折舊及減值	(7,051)	(297,859)	(82,165)	(206,044)	(364,537)	(12,234)	(969,890)
賬面淨值	22,467	30,483	13,574	51,439	188,222	6,614	312,799
截至二零零八年三月三十一日止年度							
期初賬面淨值	22,467	30,483	13,574	51,439	188,222	6,614	312,799
增添	-	22,080	2,255	27,110	44,714	2,275	98,434
出售	-	-	(4)	(337)	(252)	(259)	(852)
折舊	(747)	(12,311)	(2,954)	(13,151)	(35,074)	(1,477)	(65,714)
匯兌差額	177	-	40	280	-	16	513
期末賬面淨值	21,897	40,252	12,911	65,341	197,610	7,169	345,180
於二零零八年三月三十一日							
成本	29,700	347,971	98,073	279,549	592,617	19,412	1,367,322
累積折舊及減值	(7,803)	(307,719)	(85,162)	(214,208)	(395,007)	(12,243)	(1,022,142)
賬面淨值	21,897	40,252	12,911	65,341	197,610	7,169	345,180

綜合財務報表附註

二零零八年三月三十一日

14 物業、廠房及設備(續)

(b) 折舊開支包括於：

	本集團	
	二零零八年 千港元	二零零七年 千港元
銷貨成本	62,131	63,662
行政開支	3,583	4,178
	65,714	67,840

(c) 本集團於樓宇權益之賬面淨值分析如下：

	本集團	
	二零零八年 千港元	二零零七年 千港元
於香港按下列租約持有：		
租約逾50年	8,909	9,241
租約介乎10年至50年	317	328
於香港以外地區按下列租約持有：		
租約介乎10年至50年	12,671	12,898
	21,897	22,467

(d) 於二零零八年三月三十一日，銀行借貸以面值為2,265,000港元(二零零七年：2,155,000港元)之樓宇抵押(附註26)。

15 投資物業

	本集團	
	二零零八年 千港元	二零零七年 千港元
年初	46,830	36,060
公平值收益(附註6)	23,662	10,770
年末	70,492	46,830

投資物業經由獨立專業合資格估值師利駿行測量師有限公司在二零零八年三月三十一日作出重估。所有物業之估值乃根據活躍市場之現行價格進行。

綜合財務報表附註

二零零八年三月三十一日

15 投資物業(續)

本集團於投資物業權益之賬面淨值分析如下：

	本集團	
	二零零八年 千港元	二零零七年 千港元
於香港按下列租約持有：		
租約逾50年	40,620	27,750
租約介乎10年至50年	29,872	19,080
	70,492	46,830

16 租賃土地及土地使用權

	本集團	
	二零零八年 千港元	二零零七年 千港元
年初賬面淨值	59,189	56,497
增添	-	2,984
攤銷	(448)	(380)
匯兌差額	250	88
年末賬面淨值	58,991	59,189

預付經營租賃租金之攤銷開支被計入：

	本集團	
	二零零八年 千港元	二零零七年 千港元
行政開支	448	380

本集團於租賃土地及土地使用權之權益指預付經營租賃租金，其賬面淨值分析如下：

	本集團	
	二零零八年 千港元	二零零七年 千港元
於香港按下列租約持有：		
租約逾50年	45,870	45,921
租約介乎10年至50年	453	465
於香港以外按下列租約持有：		
租約介乎10年至50年	12,668	12,803
	58,991	59,189

於二零零八年三月三十一日，銀行借貸以賬面值約為3,167,000港元(二零零七年：3,029,000港元)之租賃土地及土地使用權抵押(附註26)。

綜合財務報表附註

二零零八年三月三十一日

17 無形資產

	本集團		
	特許權 千港元 (附註(a))	遞延發展費用 千港元	總計 千港元
於二零零六年四月一日			
成本	–	69,566	69,566
累積攤銷	–	(62,769)	(62,769)
賬面淨值	–	6,797	6,797
截至二零零七年三月三十一日止年度			
於二零零六年四月一日	–	6,797	6,797
增添	–	9,960	9,960
撇銷	–	(4,187)	(4,187)
攤銷(附註(b))	–	(6,386)	(6,386)
於二零零七年三月三十一日	–	6,184	6,184
於二零零七年三月三十一日			
成本	–	67,188	67,188
累積攤銷	–	(61,004)	(61,004)
賬面淨值	–	6,184	6,184
截至二零零八年三月三十一日止年度			
於二零零七年四月一日	–	6,184	6,184
增添	78,000	10,352	88,352
撇銷	–	(2,692)	(2,692)
攤銷(附註(b))	(1,950)	(6,031)	(7,981)
於二零零八年三月三十一日	76,050	7,813	83,863
於二零零八年三月三十一日			
成本	78,000	66,697	144,697
累積攤銷	(1,950)	(58,884)	(60,834)
賬面淨值	76,050	7,813	83,863

綜合財務報表附註

二零零八年三月三十一日

17 無形資產(續)

附註：

- (a) 於二零零八年一月一日，本集團與獨立外來人士訂立特許協議，以預付費用約78,000,000港元及未來品牌推廣開支，於其影音產品使用已確立之商標。
- (b) 特許權及遞延發展費用之攤銷開支被計入：

	本集團	
	二零零八年 千港元	二零零七年 千港元
銷貨成本	7,981	6,386

18 於附屬公司之投資

	本公司	
	二零零八年 千港元	二零零七年 千港元
非上市股份，按成本(附註(a))	67,586	67,586
應收附屬公司款項(附註(b))	283,249	289,373
	350,835	356,959

附註：

- (a) 主要附屬公司之詳情載列於綜合財務報表附註35。
- (b) 應收附屬公司款項為無抵押及免息。本公司已確認其無意於結算日起12個月內收回該等金額。於報告日期須承受之最高信貸風險為上述應收附屬公司款項之公平值。

綜合財務報表附註

二零零八年三月三十一日

19 按類別劃分之金融工具

	本集團		總計 千港元
	貸款及 應收款項 千港元	持至到期日 金融資產 千港元	
於綜合資產負債表之資產			
於二零零七年三月三十一日			
持至到期日金融資產(附註20)	–	111,400	111,400
應收貿易及其他賬款(附註23)	305,278	–	305,278
現金及現金等值(附註24)	892,794	–	892,794
合計	1,198,072	111,400	1,309,472

於二零零八年三月三十一日			
持至到期日金融資產(附註20)	–	46,800	46,800
應收貿易及其他賬款(附註23)	569,970	–	569,970
現金及現金等值(附註24)	358,669	–	358,669
合計	928,639	46,800	975,439

	本集團 千港元
於綜合資產負債表之負債	
於二零零七年三月三十一日	
應付貿易及其他賬款(附註25)	545,669
借貸(附註26)	3,553
合計	549,222
於二零零八年三月三十一日	
應付貿易及其他賬款(附註25)	756,952
信託收據貸款	440,975
借貸(附註26)	65,591
合計	1,263,518

綜合財務報表附註

二零零八年三月三十一日

19 按類別劃分之金融工具(續)

	本公司 千港元
於資產負債表之資產	
於二零零七年三月三十一日	
其他應收款項、預付款項及按金	105
現金及現金等值(附註24)	1,215
合計	1,320
於二零零八年三月三十一日	
其他應收款項、預付款項及按金	112
現金及現金等值(附註24)	48
合計	160
	本公司 千港元
於資產負債表之負債	
於二零零七年三月三十一日	
其他應付款項及應計費用	2,414
於二零零八年三月三十一日	
其他應付款項及應計費用	1,502

20 持至到期日金融資產

	本集團	
	二零零八年 千港元	二零零七年 千港元
香港之結構性銀行存款	46,800	111,400

持至到期日金融資產之變動如下：

	本集團	
	二零零八年 千港元	二零零七年 千港元
年初	111,400	110,887
已到期存款	(64,600)	-
匯兌差額	-	513
年末	46,800	111,400

20 持至到期日金融資產(續)

持至到期日金融資產乃以下列貨幣計值：

	本集團	
	二零零八年 千港元	二零零七年 千港元
港元	-	10,000
美元	46,800	101,400
	46,800	111,400

該等投資按兩間(二零零七年：三間)銀行提供之不同利率賺取利息，有關利息每半年派付一次，到期日為二零零九年十二月至二零一三年八月(二零零七年：二零零七年七月至二零一三年八月)。該等金融資產之公平值與其賬面值並無顯著差別。

於報告日期，須承受之最高信貸風險為持至到期日金融資產之賬面值。於二零零八年及二零零七年三月三十一日，並無就持至到期日金融資產之減值計提撥備。

21 投資之按金

於二零零七年十一月，本集團與兩名其他獨立訂約方精電國際有限公司及元太科技工業股份有限公司合組財團，以遞交有關按約2,046,831,000港元之總代價收購BOE Hydys Technology Co. Ltd. (「BOE Hydys」)約95%股本權益及若干公司債券之正式標書。BOE Hydys為一間於韓國註冊成立之公司，其主要業務為開發、製造及供應薄膜電晶體液晶顯示器(TFT-LCD)產品。本集團須付之11%總代額為約225,151,000港元。截至二零零八年三月三十一日止年度，本集團已支付約23,833,000港元，以作為收購事項之按金。有關於結算日後完成收購事項之詳情已披露於財務報表附註34。

22 存貨

	本集團	
	二零零八年 千港元	二零零七年 千港元
原料	758,841	185,990
在製品	33,831	23,194
製成品	540,611	192,660
	1,333,283	401,844

確認為開支並計入銷貨成本之存貨成本約達3,249,112,000港元(二零零七年：3,859,232,000港元)。

綜合財務報表附註

二零零八年三月三十一日

23 應收貿易及其他賬款

	本集團	
	二零零八年 千港元	二零零七年 千港元
應收貿易賬款	544,180	291,006
預付款項及按金	25,790	14,272
	569,970	305,278

向客戶提供之信貸條款一般視乎個別客戶之財務實力而定。為求有效管理有關應收貿易賬款之信貸風險，本集團定期對客戶進行信貸評估。

應收貿易及其他賬款之公平值與其賬面值相若。

於二零零八年及二零零七年三月三十一日，根據發票日期之應收貿易賬款之賬齡分析如下：

	本集團	
	二零零八年 千港元	二零零七年 千港元
0-30日	337,191	209,323
31-60日	159,990	79,160
61-90日	45,479	48
超過90日	1,520	2,475
	544,180	291,006

非到期或減值之應收貿易賬款之信貸質素可參照有關交易對手違約率之歷史資料進行評估：

	本集團	
	二零零八年 千港元	二零零七年 千港元
並無外界信貸評級之交易對手		
- 新客戶(六個月內)	9,365	6
- 於過往並無違約之客戶(六個月以上)	534,815	291,000
	544,180	291,006

於二零零八年及二零零七年三月三十一日，並無已逾期但未減值之應收貿易賬款。

綜合財務報表附註

二零零八年三月三十一日

23 應收貿易及其他賬款(續)

該等應收貿易賬款之賬面值以下列貨幣計值：

	本集團	
	二零零八年 千港元	二零零七年 千港元
美元	458,599	276,778
加拿大元	79,693	13,330
港元	5,888	898
	544,180	291,006

於二零零八年及二零零七年三月三十一日，並無就應收貿易賬款計提撥備。於應收貿易及其他賬款內之其他類別款項並無包括已減值資產。

於報告日期，須承受之最高信貸風險為上述各類應收款項之公平值。本集團並無持有任何抵押品作擔保。

24 現金及現金等值

	本集團		本公司	
	二零零八年 千港元	二零零七年 千港元	二零零八年 千港元	二零零七年 千港元
現金及銀行存款	114,460	124,672	48	1,215
短期銀行存款	244,209	768,122	-	-
	358,669	892,794	48	1,215
須承受之最高信貸風險	357,050	891,639	48	1,215

現金及現金等值以下列貨幣計值：

	本集團		本公司	
	二零零八年 千港元	二零零七年 千港元	二零零八年 千港元	二零零七年 千港元
港元	14,850	650,508	48	1,215
美元	337,319	236,277	-	-
其他	6,500	6,009	-	-
	358,669	892,794	48	1,215

綜合財務報表附註

二零零八年三月三十一日

25 應付貿易及其他賬款

	本集團	
	二零零八年 千港元	二零零七年 千港元
應付貿易賬款	478,998	288,436
其他應付款項及應計費用	277,954	257,233
	756,952	545,669

於二零零八年及二零零七年三月三十一日，根據發票日期之應付貿易賬款之賬齡分析如下：

	本集團	
	二零零八年 千港元	二零零七年 千港元
0-30日	243,775	214,665
31-60日	124,987	48,979
61-90日	85,870	23,904
超過90日	24,366	888
	478,998	288,436

該等應付貿易賬款之賬面值以下列貨幣計值：

	本集團	
	二零零八年 千港元	二零零七年 千港元
港元	119,147	110,774
美元	357,053	176,453
其他	2,798	1,209
	478,998	288,436

綜合財務報表附註

二零零八年三月三十一日

26 借貸

	本集團	
	二零零八年 千港元	二零零七年 千港元
非流動		
銀行借貸，有抵押(附註(b))	2,483	2,905
流動		
銀行借貸，有抵押(附註(b))	708	648
銀行借貸，無抵押(附註(a))	62,400	–
	63,108	648
借貸總額	65,591	3,553

附註：

- (a) 銀行借貸為無抵押並受本公司提供之公司擔保支持(附註31及32)。該貸款以美元計算。利息乃以高於三個月倫敦銀行同業拆息之利率計算。
- (b) 銀行借貸以本集團之樓宇及租賃土地及土地使用權為抵押(附註14及16)。該借貸以人民幣計算。利息乃以中國人民銀行所釐定之人民幣借貸基準利率計算。

銀行借貸之到期日如下：

	本集團	
	二零零八年 千港元	二零零七年 千港元
一年以內	63,108	648
一至兩年	765	661
二至五年	1,718	2,244
	65,591	3,553

銀行借貸之賬面值約等於其公平值。

該等借貸之賬面值以下列貨幣計值：

	本集團	
	二零零八年 千港元	二零零七年 千港元
美元	62,400	–
人民幣	3,191	3,553
	65,591	3,553

綜合財務報表附註

二零零八年三月三十一日

27 股本

	本公司	
	股份數目 (千股)	普通股 千港元
法定股本： 每股面值0.10港元之普通股		
於二零零八年及二零零七年三月三十一日	800,000	80,000
已發行及繳足股本： 每股面值0.10港元之普通股		
於二零零六年四月一日	561,252	56,125
回購本公司股份(附註(a))	(410)	(41)
於二零零七年三月三十一日	560,842	56,084
於二零零七年四月一日	560,842	56,084
回購本公司股份(附註(a))	(2,174)	(217)
於二零零八年三月三十一日	558,668	55,867

附註：

(a) 回購本公司股份

於二零零六年十二月及二零零七年一月，本公司以總金額約1,387,000港元於香港聯合交易所有限公司回購每股面值0.10港元之410,000股股份，其每股價格介乎3.36港元至3.46港元。該等股份其後被註銷。

於二零零八年一月，本公司以總金額約5,720,000港元於香港聯合交易所有限公司回購每股面值0.10港元之1,920,000股股份，其每股價格介乎2.67港元至3.15港元。該等股份其後被註銷。

於二零零八年二月，本公司以總金額約734,000港元於香港聯合交易所有限公司回購每股面值0.10港元之254,000股股份，其每股價格介乎2.89港元至2.92港元。該等股份其後被註銷。

綜合財務報表附註

二零零八年三月三十一日

28 儲備

	本集團				總計 千港元
	股份溢價 千港元	股本 贖回儲備 千港元	匯兌儲備 千港元	保留溢利 千港元	
於二零零六年四月一日	253,894	481	(601)	1,116,138	1,369,912
貨幣匯兌差額	-	-	(683)	-	(683)
本年度溢利	-	-	-	305,784	305,784
回購本公司股份	(1,346)	41	-	(41)	(1,346)
二零零七年中期股息	-	-	-	(50,513)	(50,513)
二零零六年末期及末期特別股息	-	-	-	(123,475)	(123,475)
於二零零七年三月三十一日	252,548	522	(1,284)	1,247,893	1,499,679
代表：					
擬派股息					134,602
儲備					1,365,077
於二零零七年三月三十一日					1,499,679
於二零零七年四月一日	252,548	522	(1,284)	1,247,893	1,499,679
貨幣匯兌差額	-	-	(531)	-	(531)
本年度溢利	-	-	-	213,352	213,352
回購本公司股份	(6,237)	217	-	(217)	(6,237)
二零零八年中期股息	-	-	-	(50,476)	(50,476)
二零零七年末期及末期特別股息	-	-	-	(134,602)	(134,602)
於二零零八年三月三十一日	246,311	739	(1,815)	1,275,950	1,521,185
代表：					
擬派股息					78,213
儲備					1,442,972
於二零零八年三月三十一日					1,521,185

綜合財務報表附註

二零零八年三月三十一日

28 儲備(續)

	本公司				總計 千港元
	股份溢價 千港元	股本 贖回儲備 千港元	繳入盈餘 千港元	保留溢利 千港元	
於二零零六年四月一日	253,894	481	40,586	6,084	301,045
本年度溢利	-	-	-	174,080	174,080
回購本公司股份	(1,346)	41	-	(41)	(1,346)
二零零七年中期股息	-	-	-	(50,513)	(50,513)
二零零六年末期及末期特別股息	-	-	-	(123,475)	(123,475)
於二零零七年三月三十一日	252,548	522	40,586	6,135	299,791
代表：					
擬派股息					134,602
儲備					165,189
於二零零七年三月三十一日					299,791
於二零零七年四月一日	252,548	522	40,586	6,135	299,791
本年度溢利	-	-	-	185,150	185,150
回購本公司股份	(6,237)	217	-	(217)	(6,237)
二零零八年中期股息	-	-	-	(50,476)	(50,476)
二零零七年末期及末期特別股息	-	-	-	(134,602)	(134,602)
於二零零八年三月三十一日	246,311	739	40,586	5,990	293,626
代表：					
擬派股息					78,213
儲備					215,413
於二零零八年三月三十一日					293,626

附註：

因一九九二年十一月公司重組而產生本公司之繳入盈餘是指本公司所發行以交換 Alco Investments (B.V.I.) Limited 之已發行普通股之股份面值與於一九九二年十一月六日所收購之附屬公司資產淨值兩者之差額。根據百慕達一九八一年公司法(經修訂)，倘在有合理理由相信(i)該公司於支付股息後無能力或應無能力支付到期之負債；或(ii)該公司資產之可變現值將因而少於其負債、其已發行股本與股份溢價賬三者總和之情況下，公司不得宣派或派付股息，或從繳入盈餘中作出分派。

綜合財務報表附註

二零零八年三月三十一日

29 遞延所得稅

遞延所得稅採用負債法就暫時差異按主要稅率 17.5% (二零零七年：17.5%) 全數計算。

當具有合法可行權利將即期稅項資產與即期稅項負債相抵銷，且遞延所得稅涉及同一稅收機關，則遞延稅項資產及負債可予抵銷。抵銷金額如下：

	本集團	
	二零零八年 千港元	二零零七年 千港元
須於十二個月後支付之遞延所得稅負債	33,132	30,319
須於十二個月後收回之遞延所得稅資產	(1,277)	(2,460)
	31,855	27,859

遞延所得稅賬目之變動如下：

	本集團	
	二零零八年 千港元	二零零七年 千港元
年初	27,859	28,164
於綜合損益表內確認(附註10)	3,996	(305)
年末	31,855	27,859

遞延所得稅資產及負債於年內之變動並無計入於同一稅務司法權區抵銷之餘額，詳情如下：

遞延所得稅(資產)/負債

	本集團											
	稅收虧損		加速稅項折舊		遞延發展費用		重估物業		其他		總計	
	二零零八年 千港元	二零零七年 千港元	二零零八年 千港元	二零零七年 千港元	二零零八年 千港元	二零零七年 千港元	二零零八年 千港元	二零零七年 千港元	二零零八年 千港元	二零零七年 千港元	二零零八年 千港元	二零零七年 千港元
年初	(2,460)	(1,530)	27,767	28,428	685	801	1,775	-	92	465	27,859	28,164
於綜合損益表內確認	1,183	(930)	330	(661)	42	(116)	2,441	1,775	-	(373)	3,996	(305)
年末	(1,277)	(2,460)	28,097	27,767	727	685	4,216	1,775	92	92	31,855	27,859

綜合財務報表附註

二零零八年三月三十一日

29 遞延所得稅(續)

倘本集團之稅項虧損結轉有可能透過日後應課稅溢利中變現，則結轉之稅項虧損可確認為遞延所得稅資產。可結轉而用作抵銷日後應課稅溢利之稅項虧損約為23,686,000港元(二零零七年：13,235,000港元)，而本集團並無確認由此稅項虧損所產生之約7,225,000港元(二零零七年：5,150,000港元)遞延所得稅資產。於該可結轉之稅項虧損當中，約5,569,000港元(二零零七年：零)之未確認稅項虧損並無屆滿日期，而餘下結餘則將於二零一八年(二零零七年：二零一七年)或之前於不同日期屆滿。

30 經營(所用)/產生之現金

	本集團	
	二零零八年 千港元	二零零七年 千港元
除所得稅前溢利	239,609	336,050
利息收入	(23,082)	(32,791)
銀行借貸及信託收據貸款利息開支	8,009	19,584
無形資產攤銷	7,981	6,386
無形資產撇銷	2,692	4,187
出售物業、廠房及設備之虧損	588	1,213
物業、廠房及設備折舊	65,714	67,840
租賃土地及土地使用權攤銷	448	380
物業、廠房及設備之撇銷	-	19,186
投資物業公平值收益	(23,662)	(10,770)
營運資金變動前之經營溢利	278,297	411,265
存貨(增加)/減少	(931,439)	216,561
應收貿易及其他賬款之(增加)/減少	(264,692)	108,232
應付貿易及其他賬款之增加/(減少)	226,801	(253,338)
信託收據貸款增加/(減少)	440,975	(139,978)
經營(所用)/產生之現金—淨額	(250,058)	342,742

於綜合現金流量表，銷售物業、廠房及設備之所得款項包括：

	本集團	
	二零零八年 千港元	二零零七年 千港元
賬面淨值(附註14)	852	2,102
出售物業、廠房及設備之虧損	(588)	(1,213)
出售物業、廠房及設備之所得款項	264	889

31 銀行信貸

於二零零八年三月三十一日，若干銀行向本集團授出銀行信貸約21億5千2百萬港元(二零零七年：17億2千萬港元)，其中本集團已動用5億零7百萬港元(二零零七年：4百萬港元)。於該等銀行信貸中，約21億4千9百萬港元(二零零七年：17億1千6百萬港元)乃由本公司提供之公司擔保支持及約3百萬港元(二零零七年：4百萬港元)以本集團賬面值為約5百萬港元(二零零七年：5百萬港元)之若干資產作為抵押(附註14及16)。

32 財務擔保

本公司已向若干銀行出具公司擔保以為其若干附屬公司取得一般銀行信貸(附註26)。董事認為該等擔保之公平值並非重大。

33 承擔

(a) 資本承擔

	本集團	
	二零零八年 千港元	二零零七年 千港元
已訂約但未撥備之模具、廠房及機器	334	859

(b) 經營租約承擔(作為承租人)

就土地及樓宇之不可撤銷經營租約之未來須繳付最低租約款項總額如下：

	本集團	
	二零零八年 千港元	二零零七年 千港元
一年內	33,996	15,331
一年後但於五年內	43,613	33,094
五年後	10,890	13,026
	88,499	61,451

綜合財務報表附註

二零零八年三月三十一日

33 承擔(續)

(c) 經營租約承擔(作為出租人)

本集團根據不可撤銷經營租約租賃不同物業。租約具有不同條款、價格調整條款及續期權利。

就土地及樓宇之不可撤銷經營租約之未來可收取之最低租金總額如下：

	本集團	
	二零零八年 千港元	二零零七年 千港元
一年內	1,491	2,469
一年後但於五年內	454	536
	1,945	3,005

租約條款為期一年至三年。

34 結算日後事項

於二零零八年五月，本集團支付餘下約201,318,000港元之金額，並完成收購BOE Hydys之權益及公司債券(附註21)。約225,151,000港元之總代價相當於收購BOE Hydys約10.42%權益(價值約135,091,000港元)及BOE Hydys發行以年息4厘計息之五年期公司債券(價值約90,060,000港元)。

綜合財務報表附註

二零零八年三月三十一日

35 主要附屬公司

於二零零八年三月三十一日，本公司於下列主要附屬公司持有權益：

名稱	註冊成立/ 成立地點	已發行及 繳足股本/ 註冊資本	本公司持有之 股權百分比		主要業務
			直接	間接	
Alco Investments (B.V.I.) Limited	英屬處女群島	普通股 50,000 美元	100	-	投資控股及 向其附屬公司 提供管理服務
力行包裝有限公司	香港	普通股 500,000 港元	-	100	製造及銷售 發泡膠及包裝產品
愛高數碼有限公司	香港	普通股 1,000,000 港元	-	100	銷售電子產品及軟件開發
Alco Electronics Inc.	加拿大	普通股 500,000 加元	-	100	銷售消費電子產品
愛高電業有限公司	香港	普通股 1,000 港元 無投票權遞延股 5,000,000 港元	-	100	設計、製造及銷售 消費電子產品
愛高電子(深圳) 有限公司 ¹	中國	註冊資本 21,000,000 港元	-	100	提供設計及 物流服務予集團公司
愛高國際有限公司	香港	普通股 500,000 港元	-	100	銷售消費電子產品
愛高塑膠製品廠有限公司	香港	普通股 3,000,000 港元	-	100	製造及銷售塑膠製品
愛高產業有限公司	香港	普通股 10,000 港元	-	100	物業投資
愛高科技有限公司	香港	普通股 10,000 港元	-	100	投資控股

綜合財務報表附註

二零零八年三月三十一日

35 主要附屬公司(續)

名稱	註冊成立/ 成立地點	已發行及 繳足股本/ 註冊資本	本公司持有之 股權百分比		主要業務
			直接	間接	
雅龍國際有限公司	香港	普通股10,000港元	—	100	銷售消費電子產品
迅達工業有限公司	香港	普通股400,000港元	—	100	製造消費電子產品
Multimedia Devices Limited	香港	普通股1,000,000港元	—	100	銷售消費電子產品

附註：

1 代表外商獨資企業。

上表列載了董事會認為對年度業績造成重大影響或組成本集團資產淨值主要部份之本公司主要附屬公司於二零零八年三月三十一日之詳情。董事會認為列載其他附屬公司之詳情將導致篇幅過於冗長。

36 比較數字

若干比較數字經已重新分類，以符合本年度之呈報方式。

持作投資之主要物業

地點	地段編號	類別	租約屆滿年期
香港 新界葵涌 葵德街 15-33 號 葵德工業中心 1 座 7 樓 A 至 J 工場	葵涌市鎮 第 322、323 及 324 號地段	工業出租	中期
香港 新界元朗 錦田吳家村 錦上路 丈量約份 106 號 第 593 及 595 號地段	丈量約份 106 號 第 593 及 595 號地段	工業出租	中期
香港 鰂魚涌英皇道 1067 號 仁孚工業大廈 9 樓	鰂魚涌海旁地段 E 段第 2 分段及 其伸延部份	工業出租	長期

五年財務概要

本集團最近五個財政年度之業績以及資產與負債概要如下：

	二零零八年 千港元	二零零七年 千港元	二零零六年 千港元	二零零五年 千港元	二零零四年 千港元
營業額	4,363,889	5,095,894	4,876,788	5,389,124	3,814,781
本公司股東應佔溢利	213,352	305,784	283,475	239,716	150,267
總資產	2,891,081	2,136,318	2,590,990	2,210,074	2,025,738
總負債	(1,314,029)	(580,555)	(1,164,953)	(925,360)	(898,864)
總權益	1,577,052	1,555,763	1,426,037	1,284,714	1,126,874

