

拓展 新機遇

中國燃氣控股有限公司 二零零八年 年報



目標和使命

中國燃氣的主要業務是清潔能源的利用。把握中國中央政府積極提倡使用天然氣的國策以及中國對能源的巨大需求，我們一直以來在這個新興產業的增長十分迅速，並一再為股東實現更佳價值。

中國燃氣竭力為人民締造更理想的生活環境及生活素質。這一宗旨讓我們獲得中央政府和地方政府的肯定。集團致力提供安全優質服務，亦使我們贏取社會和客戶的信任。

中國燃氣的最重要資產是我們的人才。集團向員工投以百分百信任和尊重，鼓勵他們在崗位盡展所長，發揮出個人的最大潛能，並藉著使本公司業績與員工利益方向一致，激勵他們更投入工作。

本集團將一直堅持「勵精圖治，將有大為」的信念，並努力實踐「誠信、創新、合作」的中燃精神，定要建立中國燃氣成為歷久常新的品牌，和中國天然氣事業的領導企業。

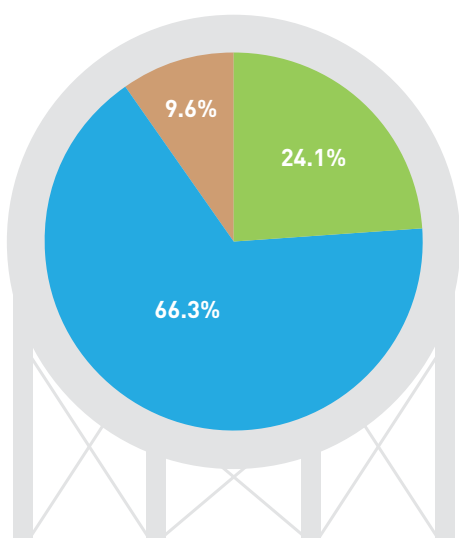
目錄

| | |
|-----|------------|
| 02 | 財務統計資料 |
| 04 | 天然氣供應網絡 |
| 06 | 2008年度大事回顧 |
| 07 | 公司資料 |
| 11 | 營運統計資料 |
| 10 | 主席報告書 |
| 16 | 管理層討論及分析 |
| 30 | 企業社會責任 |
| 32 | 企業管治報告 |
| 43 | 董事履歷 |
| 45 | 董事會報告書 |
| 53 | 獨立核數師報告書 |
| 55 | 綜合收益表 |
| 56 | 綜合資產負債表 |
| 58 | 綜合權益變動表 |
| 60 | 綜合現金流量表 |
| 62 | 財務報表附註 |
| 155 | 財務摘要 |
| 156 | 主要物業資料 |



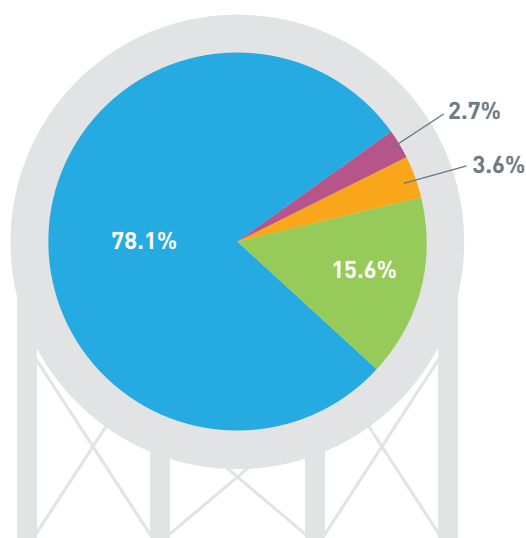
財務統計資料

以主要業務分類之營業額



■ 燃氣管道建設
■ 管道燃氣銷售
■ 其他

債務到期日資料

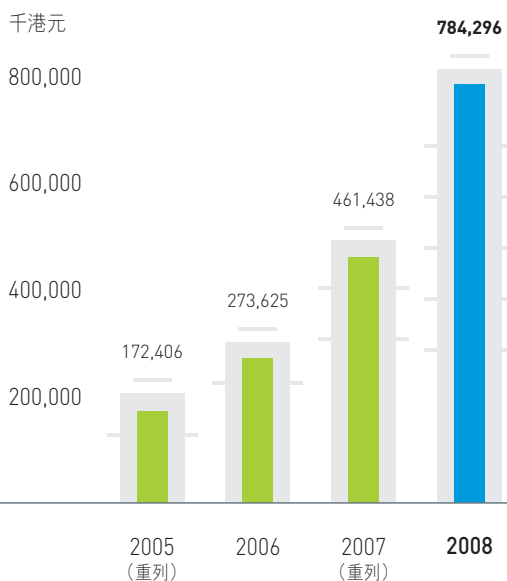


■ 少於一年
■ 第一年至第二年
■ 第二年至第五年
■ 五年以上

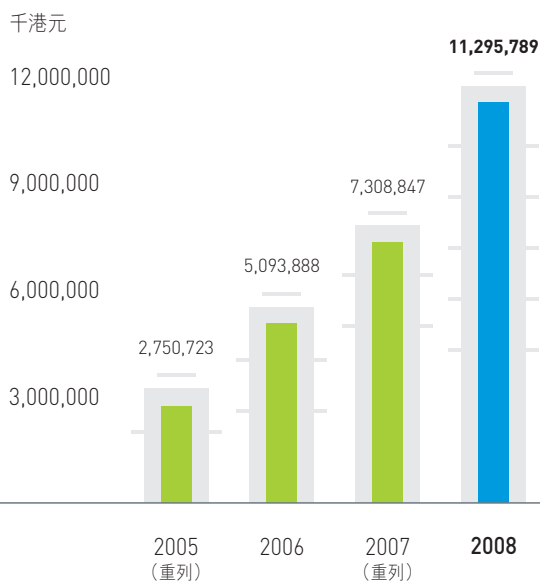
財務比率

| | 二零零八年 | 二零零七年 (重列) | 二零零六年 | 二零零五年 (重列) |
|------------|---------------|---------------|--------|---------------|
| 每股基本盈利(港仙) | 3.73 | 6.70 | 6.15 | 5.24 |
| 每股資產淨值(港仙) | 110.33 | 75.80 | 63.85 | 44.04 |
| 流動比率 | 2.19 | 1.65 | 3.37 | 3.19 |
| 速動比率 | 2.01 | 1.58 | 3.24 | 3.08 |
| 淨資產負債比率 | 1.21 | 0.74 | 0.38 | 0.72 |
| 毛利率 | 29% | 34% | 48% | 60% |
| 純利率 | 7% | 19% | 29% | 32% |
| 平均股本回報率(%) | 4.37% | 11.30% | 11.00% | 13.00% |
| 市盈率 | | | | |
| 全年最低 | 41.3 | 18.0 | 19.0 | 7.8 |
| 全年最高 | 113.7 | 30.6 | 28.5 | 22.5 |

撇除利息、稅項、折舊及攤銷前盈利



總資產



財務比率之公式：

| | |
|---------|-------------------------|
| 流動比率 | 流動資產／流動負債 |
| 速動比率 | (流動資產－存貨)／流動負債 |
| 淨資產負債比率 | 淨借貸／股東權益 |
| 毛利率 | 毛利／營業額 |
| 純利率 | 本年度純利／營業額 |
| 平均股本回報 | 公司股東應佔溢利／ 公司股東應佔平均權益 |

供應網絡



堅實基礎
穩步飛揚



項目位置*

- 城市燃氣項目
- ▲ 勘探及開發項目
- ◆ 煤層氣項目
- 長輸管道項目

國內主要天然氣管道

- 西氣東輸
- 陝京二線
- 忠武線

* 截至二零零八年七月二十日

2008年度大事回顧

里程碑

• 2007年7月

中國燃氣完成興建第4條長達120公里的長輸高壓管綫，向位於內蒙古自治區的甲醇製造商供應天然氣，年輸氣能力為10億立方米。現時此條管綫每日天然氣的輸配容量超過100萬立方米。



• 2007年8月

中燃—愛思開能源控股有限公司(中燃及SK集團之合資企業)獲得台州市管道燃氣項目50%股權。該市人口超過150萬，目標在二零一零年使管道燃氣的使用量達到90%覆蓋率。

• 2007年9月

中國燃氣投資人民幣6,900萬元興建第6條由黃驊市至河北省渤海新區長達46公里的長輸高壓管綫，其設計為每年輸送能力達3.25億立方米。

中國燃氣購入重慶鼎旺49%股權，該公司專責天然氣淨化，每年淨化能力為4億立方米。

中國燃氣與內蒙古自治區烏審旗政府簽署合作協議，在橫跨2,440平方公里的範圍內進行煤層瓦斯氣的開發及建設，煤層瓦斯氣於該範圍的存量約1,100億至3,000億立方米。

• 2007年10月

中國燃氣投資人民幣5,000萬元取得梅州市管道燃氣項目100%權益及該項目的30年專營權，該市人口為500萬。¹

中國燃氣在渤海新區取得30年城市燃氣專營權及壓縮天然氣業務，該區為河北省重化學工業及先進製造業之重鎮。該區初期每年燃氣之消耗量將會超過3.5億立方米。

中國燃氣成立一家全資擁有公司，以30年專營權形式向瀋陽工業區—蘇家屯區供應天然氣，該區聚集眾多工業用戶。

中國燃氣以人民幣4.77億元購入哈爾濱中慶燃氣48%股權，哈爾濱為黑龍江省首府，目前哈爾濱中慶燃氣已供氣的客戶包括100萬戶住宅用戶及3,000戶工商業用戶。於二零一一年，哈爾濱每年天然氣之消耗量將達到10億立方米。

• 2007年11月

中國燃氣取得30年專營權，向陝西省中國最大能源基地之一—榆林市供應天然氣。預期到二零一零年，榆林市每年天然氣的消耗量將達到7,728萬立方米。

• 2008年3月

中國燃氣投資人民幣3.18億元收購中國液化石油氣最大分銷商—中油華電能源有限公司53%權益。該公司擁有11座液化石油氣專用碼頭，碼頭泊位總能力為22萬噸，液化石油氣的庫容能力逾27萬立方米，而二甲醚生產能力為13萬噸。於二零零八年五月，中國燃氣以代價人民幣1.8億元增購其30%股權。

• 2008年4月

中國燃氣將投資人民幣1億元成立一家全資擁有公司，該公司於廣東省雲浮市擁有30年管道燃氣專營權。

中燃—愛思開能源控股有限公司獲得金華市管道燃氣項目50%股權。該市人口為100萬，預期在二零一五年金華市對天然氣之需求將達到4億立方米。

• 2008年5月

中國燃氣將投資人民幣8,000萬元成立一家全資公司，發展廣東省汕尾市管道燃氣項目。²



³

獎項

中國燃氣榮獲《亞洲金融》(FinanceAsia)「2008亞洲最佳公司」評選中國大陸組別四大殊榮：「最佳中型企業」、「最佳投資者關係」、「最佳企業管治」及「最佳首席財政官」。³

中國燃氣榮獲「第三屆資本傑出企業成就獎」之「資本中國傑出天然氣供應商」；這已是本集團第三次獲此榮譽。⁴

中國燃氣連續第四年獲得中國燃氣行業專業門戶網站—博燃網的「博燃風雲榜2007年度十大印象企業」榮譽。

⁴



公司資料

董事會

執行董事

李小雲 (主席)
徐鷹 (副主席)
劉明輝 (董事總經理)
朱偉偉
馬金龍

非執行董事

馮卓志
山縣丞
R. K. Goel
Mark Gelinias
金重皓

獨立非執行董事

趙玉華
毛二萬
黃倩如

公司秘書

楊紉桐

核數師

德勤·關黃陳方會計師行
執業會計師

主要往來銀行

恒生銀行
大新銀行
國家開發銀行
中國工商銀行
中國農業銀行
中國銀行

總辦事處及香港主要營業地點

香港灣仔
告士打道151號
國衛中心16樓1601室

註冊辦事處

Clarendon House
2 Church Street
Hamilton HM11
Bermuda

主要股份登記及過戶辦事處

Butterfield Fund Services (Bermuda) Limited
Rosebank Centre
14 Bermudiana Road
Pembroke
Bermuda

香港股份登記及過戶辦事處

香港中央證券登記有限公司
香港灣仔皇后大道東183號
合和中心17樓1712-16室

股份編號

384

網址

www.chinagasholdings.com.hk

營運統計資料



營運統計資料

| | | | 於二零零八年七月二十日 | | 於二零零八年三月三十一日 | | | | | | |
|------------|-----------|-------------------------|-------------------|-------------------|------------------|------------|---------------|---------------|--------------|-----|-----|
| 省 | 營運地點 | 總人口 | 市區人口 | 可接駁住宅用戶 | 累計已接駁住宅用戶 | 累計已接駁工業用戶 | 累計已接駁商業用戶 | 管道長度(公里) | | | |
| | | | | | | | | 總長度 | 小區管網長度 | | |
| 城市燃氣項目 | 安徽 | 蕪湖 | 2,304,000 | 1,050,000 | 313,000 | 167,276 | 18 | 342 | 1,422 | 872 | |
| | | 淮南 | 2,065,000 | 1,500,000 | 469,000 | 81,314 | 4 | 107 | 610 | 426 | |
| | | 壽縣 | 1,300,000 | 150,000 | 47,000 | 2,738 | - | - | 21 | 8 | |
| | | 宿州 | 5,707,000 | 425,000 | 133,000 | 52,900 | 2 | 78 | 315 | 159 | |
| | | 蕪湖縣 | 394,000 | 80,000 | 25,000 | 5,102 | 9 | 20 | 46 | 7 | |
| | | 南陵縣 | 540,000 | 125,000 | 39,000 | 3,885 | - | - | 60 | 12 | |
| | | 霍山縣 | 365,000 | 80,000 | 32,000 | 536 | - | - | 11 | - | |
| | | 鳳台縣 | 580,000 | 90,000 | 28,000 | 994 | - | 3 | 14 | 5 | |
| | | 無為縣 | 1,400,000 | 180,000 | 56,000 | 440 | - | - | 15 | 1 | |
| | | 湖北 | 宜昌 | 3,990,000 | 1,209,000 | 378,000 | 97,465 | 5 | 227 | 882 | 468 |
| | 孝感 | | 883,000 | 230,000 | 72,000 | 34,322 | 3 | 43 | 295 | 150 | |
| | 漢川 | | 1,061,000 | 173,000 | 54,000 | 20,191 | 25 | 9 | 189 | 111 | |
| | 應城 | | 669,000 | 175,000 | 55,000 | 19,887 | 3 | 49 | 156 | 92 | |
| | 雲夢 | | 579,000 | 117,000 | 37,000 | 14,201 | 3 | 29 | 129 | 86 | |
| | 隨州 | | 2,580,000 | 782,000 | 244,000 | 40,975 | 6 | 37 | 381 | 215 | |
| | 天門 | | 1,621,000 | 200,000 | 63,000 | 7,835 | 1 | 15 | 77 | 32 | |
| | 當陽 | | 560,000 | 140,000 | 44,000 | 203 | 1 | 3 | 30 | 1 | |
| | 廣水 | | 899,000 | 125,000 | 39,000 | - | - | - | 86 | - | |
| | 益陽·沅江 | | 4,600,000 | 860,000 | 269,000 | 42,292 | - | 6 | 487 | 346 | |
| | 江蘇 | 邳州 | 1,580,000 | 230,000 | 72,000 | 20,294 | - | 7 | 155 | 61 | |
| | | 揚中 | 273,000 | 88,000 | 28,000 | 22,247 | 7 | 120 | 307 | 67 | |
| | | 南京江北地區 | 1,200,000 | 1,200,000 | 375,000 | 65,336 | - | - | 450 | 196 | |
| | | 徐州賈汪區 | 500,000 | 180,000 | 56,000 | 1,244 | - | - | 12 | 4 | |
| | | 徐州新沂 | 990,000 | 160,000 | 50,000 | 6,947 | 1 | 2 | 59 | 21 | |
| | | 揚州市 | 4,570,000 | 1,220,000 | 381,000 | 108,292 | 2 | 256 | 830 | 344 | |
| | | 杭州蕭山區 | 1,157,000 | 1,157,000 | 362,000 | 1,712 | 5 | - | 50 | 5 | |
| | 浙江 | 紹興縣 | 710,000 | 500,000 | 156,000 | - | - | - | - | - | |
| | | 台州 | 600,000 | 600,000 | 160,000 | - | - | - | - | - | |
| | | 金華 | 4,592,000 | 923,000 | 288,000 | - | - | - | - | - | |
| | | 滄州 | 6,670,000 | 470,000 | 147,000 | - | - | - | - | - | |
| | 河北 | 滄州經濟開發區 | 20,000 | 20,000 | 6,000 | 628 | 4 | 2 | 14 | 2 | |
| | | 南皮縣 | 760,000 | 52,000 | 16,000 | 1,069 | 2 | 1 | 25 | 3 | |
| | | 清河縣 | 340,000 | 72,000 | 23,000 | 69 | - | - | 1 | - | |
| | | 望都市 | 230,000 | 32,000 | 10,000 | 1,319 | 8 | 4 | 29 | 4 | |
| | | 唐山南堡 | 170,000 | 72,000 | 23,000 | 5,928 | - | 5 | 43 | 18 | |
| | | 樂亭縣·新樂·藁城·平山縣·唐山豐南區·內丘縣 | 4,320,000 | 788,000 | 246,000 | 52,094 | 22 | 70 | 439 | 159 | |
| | | 渤海新區 | 750,000 | 750,000 | 234,000 | - | - | - | - | - | |
| | | 廣西壯族自治區 | 玉林 | 5,990,000 | 677,000 | 188,000 | 12,942 | - | 18 | 111 | 39 |
| | | | 欽州 | 3,260,000 | 400,000 | 125,000 | 9,222 | - | 15 | 74 | 28 |
| | | | 柳州 | 3,580,000 | 1,300,000 | 406,000 | 79,857 | 1 | 368 | 748 | 240 |
| | 防城港 | | 718,000 | 200,000 | 63,000 | 75 | - | - | 1 | - | |
| | 陝西 | 寶雞 | 3,720,000 | 1,020,000 | 319,000 | 163,387 | 24 | 352 | 981 | 491 | |
| | | 岐山縣 | 458,000 | 150,000 | 47,000 | - | - | - | - | - | |
| | | 榆林 | 3,370,000 | 500,000 | 156,000 | - | - | - | - | - | |
| | 廣東 | 茂名 | 6,700,000 | 1,200,000 | 375,000 | 3,000 | - | 2 | 17 | 9 | |
| 從化 | | 630,000 | 300,000 | 94,000 | 4,687 | - | - | 42 | 14 | | |
| 梅州 | | 1,237,000 | 886,000 | 250,000 | - | - | - | - | - | | |
| 雲浮 | | 2,600,000 | 260,000 | 100,000 | - | - | - | - | - | | |
| 汕尾 | | 3,150,000 | 350,000 | 109,000 | - | - | - | - | - | | |
| 遼寧 | 撫順 | 2,260,000 | 1,415,000 | 442,000 | 198,178 | 1 | 5,958 | 490 | 246 | | |
| | 大連 | 6,020,000 | 3,123,000 | 976,000 | - | - | - | - | - | | |
| | 錦州經濟技術開發區 | 80,000 | 80,000 | 25,000 | - | - | - | - | - | | |
| | 瀋陽蘇家屯區 | 430,000 | 430,000 | 112,000 | - | - | - | - | - | | |
| | 大連金州開發區 | 830,000 | 450,000 | 140,625 | - | - | - | - | - | | |
| 重慶 | 渝北 | 920,000 | 877,000 | 274,000 | 56,188 | - | 5,511 | 654 | 483 | | |
| 山東 | 德州 | 5,616,000 | 1,598,000 | 475,000 | 94,849 | 15 | 557 | 525 | 313 | | |
| | 青島 | 7,560,000 | 2,790,000 | 940,000 | 442,060 | 1 | 1,713 | 2,829 | 1,325 | | |
| 內蒙古自治區 | 呼和浩特 | 2,580,000 | 1,700,000 | 531,000 | 225,515 | 5 | 3,223 | 887 | 539 | | |
| | 烏審旗 | 95,000 | 30,000 | 9,000 | 4,407 | - | - | 151 | 12 | | |
| | 包頭 | 2,100,000 | 1,300,000 | 406,000 | 78,942 | 3 | 173 | 671 | 256 | | |
| 黑龍江 | 哈爾濱 | 10,000,000 | 5,000,000 | 1,562,000 | - | - | - | - | - | | |
| 寧夏回族自治區 | 中衛 | 1,060,000 | 560,000 | 175,000 | - | - | - | - | - | | |
| 合計 | | 136,493,000 | 42,801,000 | 13,329,625 | 2,253,044 | 181 | 19,325 | 15,821 | 7,870 | | |
| 長輸管道項目 | 內蒙古自治區 | 鄂托克旗 | | | | | | - | - | | |
| | | 烏審旗 | | | | | | 1 | 119 | | |
| | 天津 | 天津 | | | | | | | 21 | | |
| | | 湖北 | 孝感 | | | | | | 202 | | |
| | 河北 | 當陽 | | | | | | | 54 | | |
| 黃驊 | | | | | | | | - | | | |
| 勘探及開發煤層氣項目 | 重慶 | 墊江 | | | | | | | | | |
| | 內蒙古自治區 | 烏審旗 | | | | | | | | | |
| 總計 | | 136,493,000 | 42,801,000 | 13,329,625 | 2,253,044 | 185 | 19,325 | 16,217 | 7,870 | | |



CHINA
中國

造



計劃未來

邁步成功之路

中國燃氣絕不會因已有的成就而安於現狀，反而只會不斷進取，力求業務發展更上一層樓，結果成功取得更多項管道燃氣專營權。於二零零八年七月，集團獲授權在中國為68個城市提供「環保」能源。作為唯一在全國擁有長輸管道的城市燃氣營運商，集團現已擁有6個長輸管道項目，以其有利地位已取得多個上游燃氣來源，使其競爭優勢得以加強。由於最近簽訂的內蒙古開採煤層氣協議，加上即將推行的數項業務部署，中國燃氣的未來成就——只因今天運籌帷幄。



主席報告書

本人謹代表中國燃氣控股有限公司(以下簡稱「中國燃氣」或「公司」)，與附屬公司「集團」董事會(「董事會」)向股東提呈2008年年報。

財務業績

截至二零零八年三月三十一日止的過去一個財政年度，營業額為2,552,075,000港元，本年度溢利為166,286,000港元，股東應佔溢利為119,774,000港元。每股盈利3.73港仙。

集團在過去一個財政年度新增接駁903,262戶住宅用戶，72戶工業用戶及8,874戶商業用戶，新增住宅用戶、工業用戶和商業用戶較去年同期分別增長約66.1%，26.3%和2.2%。截至二零零八年三月三十一日止，本集團累計接駁住宅用戶2,253,044戶，累計接駁工業用戶185戶，累計接駁商業用戶19,325戶，分別較去年同期增長約67.0%，43.4%和85.0%。於過去一個財政年度，集團合計銷售管道燃氣1,148,859,000立方米，較去年同期增長約165.8%，其中管道天然氣銷售量達到1,043,523,000立方米，較去年同期增長191.7%，其他管道燃氣銷量105,336,000立方米，反映集團燃氣銷量增長迅速。

末期股息及暫停辦理股份過戶登記手續

董事會建議派付截至二零零八年三月三十一日止年度之末期股息每股1.2港仙(二零零七年：每股1.2港仙)。

本公司將會於二零零八年八月十九日至於二零零八年八月二十六日(首尾兩日包括在內)暫停辦理股份過戶登記手續。為符合資格收取建議末期股息，所有股份過戶文件必須於二零零八年八月十八下午四時三十分正前送達本公司之香港股份過戶分處香港中央證券登記有限公司，地址為香港皇后大道東183號合和中心17樓1712至1716室。待股東於本公司將於二零零八年八月二十六日舉行之股東週年大會批准後，預期有關股息將於二零零八年九月二十九日或之前支付予符合資格之人士。

新項目開發

在新項目拓展方面，集團截至二零零八年七月二十日在七省／自治區／直轄市獲得了11個新的城市燃氣項目。當中本集團首次於黑龍江省及寧夏回族自治區各分別投資一個城市燃氣項目，於廣東省投資三個城市燃氣項目，於浙江省及遼寧省各分別投資兩個城市燃氣項目及在河北省及陝西省各分別投資一個城市燃氣項目。黑龍江省的城市燃氣項目位於哈爾濱市，是黑龍江省的省會，人口約1,000萬；同時，本集團亦在河北省黃驊市投資一條天然氣長輸管線，其年輸氣能力為3.25億立方米。同期，集團亦在內蒙古烏審旗投資一個煤層氣項目。

融資

集團在過去一個財政年度取得了多家國際銀行的強大資金支持。

集團於二零零七年六月獲得由皇家蘇格蘭銀行及其他商業銀行提供85,000,000美元的循環融資額度。此外，集團於二零零七年九月獲得由中國銀行(香港)有限公司及其他國際商業銀行提供一筆90,000,000美元的銀團貸款。以上兩項貸款之利率遠低於國際資本市場類似期限的高息債券利率，顯示出集團在銀行界良好的信用，以及集團發展前景受到廣泛認可。

我們的股東

我們的努力，漸漸獲得更多國際投資者的注視。阿曼國家總儲備基金及SK匯能有限公司分別在二零零七年十一月及二零零八年六月在公開市場購入本公司股份，按現時本公司已發行股份數目計算，阿曼國家總儲備基金及SK匯能有限公司現時所持有的股份數目分別佔本公司已發行股本4.85%及4.98%。阿曼國家總儲備基金是阿曼國家財政部旗下的投資基金；而SK匯能有限公司是韓國SK集團旗下的能源公司。國際投資者的加入，令本公司股東基礎更趨於國際化。

由海峽金融控股有限公司於二零零二年開始成為本公司之創辦及主要股東開始，在這五年期間，分別加入中國石油化工股份有限公司、印度燃氣公司(GAIL (India) Limited)、阿曼石油公司(Oman Oil Company, S.A.O.C.)及亞洲開發銀行等四名國際策略股東，透過彼此的溝通和合作，集團的業務領域獲得多元化的發展，令本公司可以成為中國以及國際能源公司之間的一個理想的合作平台。

我們的董事會

本公司董事會在二零零七年七月委任Mark Gelinas先生為本公司非執行董事後，在財政年度期間並未作出任何改動。過去一年，董事會合作過程順利，各董事會成員都積極參與董事會會議，並在集團發展方向及財務融資、行業發展趨勢及國家政策的問題上不時作出討論及交換意見，本人深信董事會一定會為集團的業務增添更多新推動力。本集團將繼續確保董事會保持高度的管治標準，充份結合才幹與經驗，從而達致引領本集團成為國際天然氣集團。

暴風雪及四川地震

連場的暴風雪於二零零八年一月下旬降臨，影響中國大部份地區。那時，大部份公路因積雪而需要作出封閉，陸路交通嚴重受影響。暴風雪亦破壞很多基礎設備，包括電纜倒塌。集團作為中國其中一個主要燃氣供應商，在這個惡劣天氣環境下，我們必需確保燃氣的供應穩定、安全及不受障礙。為達至這個目標，集團的前線員工緊守工作崗位，日以繼夜為受暴風雪影響地區的用戶提供所需的燃氣。在暴風雪期間，集團的設備並沒有因為暴風雪而受到破壞，燃氣的供應並未曾出現間斷的情況。在此，本人藉此機會向所有前線員工致謝，感激他們在暴風雪時期所作出的努力及承擔。

二零零八年五月中旬，四川發生了災難性的地震，超過十萬人死亡或失蹤，社會亦造成嚴重的經濟損失，中國各地人民以至世界各國都為這次災難籌集款項，救濟有需要的災民。集團各地員工亦積極進行募捐，在短時間內籌集超過人民幣300萬元善款送往當地。

展望

回望過去一年，集團投資策略除了進一步投資下游城市燃氣項目和中游長輸管道項目外，亦加強了上游天然氣供應市場的投資。我們已投資位於內蒙古地區的煤層氣項目。最近，我們也收購了浙江中油華電集團，該公司主要從事液化石油氣的採購、進口、倉儲及分銷業務。

展望下一財政年度，在城市燃氣分銷領域，集團仍將以合理的投資回報為基礎，積極尋求國內大中型城市燃氣項目的投資機會。在上游天然氣開發與輸配領域，由於集團已於二零零六年年底獲得由國家商務部發出可經營進出口及國內批發天然氣、液化天然氣、液化石油氣、甲醇、二甲醚等燃氣物質的業務牌照，在完成收購浙江中油華電集團後，本集團將運用其現有的碼頭接收能力以及倉儲和分銷網絡，配合集團已有的業務牌照，開展液化石油氣的批發及零售業務。此舉將可協助集團進一步完善氣源供應體系及提高用戶量，從而大大提升集團可持續的收入和利潤增長。

全球各國正面對通貨膨脹及能源價格高企的影響，中國的高速經濟增長會受到影響。在這個宏觀經濟環境下，本集團的未來發展將面臨著挑戰但同時亦為集團帶來機遇。在油價高企的格局下，由於國內天然氣價格遠低於同等價值的石油及石油副產品的價格，集團預期將會有大量客戶，特別是工業用戶，由其他燃料轉用天然氣，為集團的燃氣事業帶來更大的發展空間。此外，2008北京奧運在過去多年的籌辦過程當中，大大提高了中央以及各地方政府和廣大人民對環境保護的關注和意識，令致他們更願意使用清潔能源，使天然氣在各使用領域上得到政府及人民空前的接受和支持。

集團一直以提供可靠、安全及清潔的燃氣及優質的服務予用戶為榮，我們以負責任的態度管理業務所在地的設施，以提供人民生活質素為目標，積極參與業務所在地的社會事務，一直以來都獲得業務所在地的政府及用戶支持。我們深深明白企業社會責任的重要性及影響力。在未來的日子，集團將透過不同形式的活動加強集團的社會責任。

最後，本人謹此對全體員工、管理層及所有董事會成員的熱誠及努力表示衷心感謝，也非常感謝股東全力支持我們締造價值的政策，亦感激銀行界及投資者給予的信心、鼓勵及肯定。

李小雲

主席

二零零八年七月二十三日

CN



優質服務 無遠弗屆

貴為中國最大民用壓縮天然氣營運商之一，中國燃氣的壓縮天然氣業務近年蒸蒸日上，於二零零八財政年度天然氣售氣量達105,476,000立方米，比去年多三倍以上，佔集團天然氣總銷量的10.1%。同時，中國燃氣的長期客戶數目更與日俱增，單在過去十二個月，住宅用戶數目上升67%，工商業用戶分別增加43%及85%，足證中國燃氣是一間具備非凡實力及了解客戶需求的管道燃氣營運商。



管理層討論及分析

行業概覽

能源是社會經濟發展的重要物質基礎，能源結構對整個經濟結構有著重要而深遠的影響。隨著中國政府建設資源節約型、環境友好型社會進程的加快，國家越來越重視清潔能源和替代能源的推廣和利用，並將提高能源利用效率，節能減排等列為國家的基本國策。

作為一種高效、清潔及儲運方便的能源，天然氣對促進社會進步和人們生活質量提高正在發揮著越來越重要的作用，使用天然氣是改善環境和促進經濟可持續發展的最佳選擇，亦是中國在改善能源結構、尋找煤炭替代資源方面的主要途徑。自2005年起，中國對天然氣的需求踏入快速增長期，平均每年增速達15%。預計到2010年，天然氣在中國能源需求總量中所佔比重將從2005年的2.5%增加到5.3%，而天然氣的需求量將達到1,000億立方米。但由於可產量預期只有約800億立方米，因此，將有200億立方米以上的缺口。到2020年，天然氣需求量將超過2,000億立方米左右。

為了緩解天然氣供不應求的狀況並促進天然氣科學利用，國家發展和改革委員會研究制定的《天然氣利用政策》於2007年8月30日正式頒布實施。該政策在綜合考慮天然氣利用對社會效益、環保效益和經濟效益之後將城市燃氣、工業燃料、天然氣發電和天然氣化工四大天然氣領域劃分為優先類、允許類、限制類和禁止類四個級別。從而進一步強調確保天然氣優先用於城市燃氣的有序發展方針。

根據中國政府《天然氣管網佈局及“十一五”發展規劃》，到2010年，中國的天然氣骨幹管網將由現在的2.8萬公里發展到4.4萬公里，天然氣供應將呈現“西氣東輸、川氣東送、北氣南下、海氣登陸、就近供應”的供應格局，覆蓋全國的主幹天然氣管網將基本建成。一幅橫跨大陸東西、連接沿海、縱貫南北的天然氣框架藍圖已經呈現出來，這必然為集團城市燃氣的項目發展提供可靠的保障和難得的機遇。

由左至右：

安全的天然氣供應

中國燃氣前景亮麗







業務回顧

本集團主要於中國從事燃氣管道之投資、經營及管理、以及管道天然氣和壓縮天然氣之銷售及分銷業務。

截至二零零八年三月三十一日止年度，本集團營業額為2,552,075,000港元（截至二零零七年三月三十一日止年度：1,236,469,000港元），同比增長106.4%。毛利為746,119,000港元（截至二零零七年三月三十一日止年度：419,764,000港元），同比增長77.7%。本年度溢利為166,286,000港元，同比減少29.6%。每股盈利為3.73港仙（截至二零零七年三月三十一日止年度：6.70港仙）。而根據新的香港會計準則，本集團由2006財政年度開始必須對本集團所持有的金融衍生工具（包括可換股債券）的公平價值反映在損益表中。

本集團於2005年6月以行使價每股1.731港元發行了4,000萬美元的可換股債券，其中3,800萬美元已於年度內行使。由於該3,800萬美元債券在換股時之市場價以及於二零零八年三月三十一日之股價均遠高於1.731港元的行使價，故按照新的會計準則，在本年度損益表中，本集團須就全部4,000萬美元的可換股債券確認163,173,000港元公平價值的減少；此外，本集團對客戶應付合約工程款項及應收賬款分別作出了合共79,623,000港元及57,190,000港元的撥備；因此，在扣除此非現金性減值及上述撥備後，本集團實現稅後溢利及股東應佔溢利分別為166,286,000港元及119,774,000港元。若不考慮金融衍生工具公平價值、客戶應付合約工程款項撥備及應收賬款撥備在年度內及去年同期的變動，則本集團期內稅後溢利及股東應佔溢利為435,780,000港元及389,268,000港元，較去年同期分別增長74.5%及81.6%，每股盈利為12.13港仙，同比增加69.5%。

新項目拓展

自上個財政年度起，集團項目拓展逐漸轉向大中型城市。截至二零零八年七月二十日止，本集團累計合共於16省（自治區、直轄市）取得68個城市管道燃氣項目（擁有管道燃氣專營權）、6個天然氣長輸管道項目、1個煤層氣項目及1家擁有天然氣勘探權的天然氣公司。

新項目包括11個城市管道燃氣專營權項目（擁有管道燃氣專營權），地區包括浙江省台州市及金華市，廣東省的梅州市、汕尾市及雲浮市，河北省渤海新區，遼寧省瀋陽蘇家屯區及大連金州開發區，黑龍江省哈爾濱市，陝西省榆林市及寧夏回族自治區中衛市，1個於河北省的天然氣長輸管道項目及1個位於內蒙古的煤層氣項目。

本集團截至二零零八年七月二十日所取得額外11個城市管道燃氣項目如下：

| 省／自治區／直轄市 | 市／區 |
|-----------|----------------|
| 浙江省 | 台州市、金華市 |
| 廣東省 | 梅州市、汕尾市、雲浮市 |
| 河北省 | 渤海新區 |
| 遼寧省 | 瀋陽蘇家屯區、大連金州開發區 |
| 黑龍江省 | 哈爾濱市 |
| 陝西省 | 榆林市 |
| 寧夏回族自治區 | 中衛市 |

以上新增項目覆蓋市區可接駁人口約為10,709,000人(約3,286,000戶)。截至二零零八年七月，集團所有燃氣項目覆蓋的城市可接駁人口已增至約42,800,000人(約13,329,000戶)，較二零零七年增長33.7%。

除投資新的城市管道燃氣項目外，集團亦在河北省黃驊市投資1個天然氣長輸管道項目，因此本集團於天然氣長輸管道項目由去年5個增加至今年6個。

管道燃氣網路建設

修建城市燃氣管網是本集團的主要業務之一，本集團通過修建城市主幹管網及支線管網，將天然氣管道接駁到居民用戶和工商業用戶，並向用戶收取接駁費和燃氣使用費。

於本財政年度，集團共建成儲配站(門站)17座，高壓管線243公里，市政中低壓管線約3,068公里及庭院小區管網3,073公里。

截至二零零八年三月三十一日，集團已實現天然氣通氣的城市達到50個，累計已建成56座儲配站(門站)，高壓管線約814公里，中低壓管線約7,534公里，及庭院小區管網7,870公里，儲配站(門站)設計日供氣能力為8,638,611立方米。

由左至右：

天然氣氣鼓

城市燃氣管網





下圖由左至右：

內蒙呼和浩特培訓中心

內蒙呼和浩特客戶服務中心



業務回顧 住宅用戶

本財政年度內，本集團共為280,230戶住宅用戶完成接駁工程，較去年同期增長約70.3%，住宅用戶平均支付的管道燃氣接駁費為2,295人民幣。

於財政年度內本集團亦收購了623,032戶住宅用戶，收購用戶主要來自德州及青島項目。截至二零零八年三月三十一日止，本集團累計接駁的住宅用戶為2,253,044戶，較去年同期增長約64.8%，佔集團整體可供接駁用戶的20.6%。

業務回顧

工商業用戶

與住宅用戶相比，工商業用戶用氣需求巨大，亦是本集團重點發展的方向。本財政年度內，本集團共接駁56戶工業用戶及1,852戶商業用戶；並分別收購16戶工業用戶及7,022戶商業用戶，工業用戶主要涵蓋化工、陶瓷、建材、冶金和玻璃等行業。

截至二零零八年三月三十一日止，本集團累計收購及接駁185戶工業用戶及19,325戶商業用戶，分別較去年同期增長約43.4%和84.7%。於本財政年度，工業用戶的接駁費按照合同的日供應量平均30人民幣／立方米／日計算，商業用戶的接駁費平均為每戶47,533人民幣。

於本財政年度，本集團錄得接駁費收入615,282,000港元，佔本集團年度內總營業額的比例約為24.1%，接駁費收入較去年同期增加約58.9%。

管道燃氣銷售

接駁費為一次性的收入，本集團最終的利潤來自燃氣銷售收入。

本年度內集團共銷售1,043,523,000立方米天然氣，較去年同期增長191.7%。其中150,720,000立方米天然氣銷售予住宅用戶，236,577,000立方米天然氣予城市工業用戶，117,750,000立方米天然氣予商業用戶，105,476,000立方米天然氣予CNG汽車用戶，433,000,000立方米天然氣予長輸管線工業用戶及其他用戶。

於本財政年度，工業用氣佔集團天然氣總銷量的比例約為64.2%，商業用氣佔集團天然氣總銷量的比例約為11.3%，居民用氣佔集團天然氣總銷量的比例約為14.4%，CNG汽車用氣佔集團天然氣總銷量的比例約為10.1%。以工商業用氣為主的用戶結構使得集團未來天然氣銷量的增長具有巨大的潛力，同時政府對於工商業用氣寬鬆的價格管制環境，也使得集團更容易轉嫁上游天然氣價格波動的風險。

於本財政年度內集團錄得天然氣銷售收入1,691,159,000港元，佔本集團年度內總營業額的比例約為66.3%，天然氣銷售收入較去年同期增長約125.5%。

截至二零零八年三月三十一日，集團天然氣合計的日供應量已達到3,931,089立方米，較去年同期增長約143.0%，其中已接駁的住宅用戶實際日用量約為515,238立方米，工業用戶實際日用量約為2,475,731立方米，商業用戶實際燃氣日用量約為528,970立方米，CNG汽車用戶實際燃氣日用量約為411,150立方米。截至二零零八年六月三十日，集團天然氣合計的日供應量已超過4,660,000立方米。





在過去一個財政年度，集團對住宅用戶的天然氣平均售價(不含稅)為 1.75 人民幣/立方米，對工業用戶的平均售價(不含稅)為 1.84 人民幣/立方米，對商業用戶的平均售價(不含稅)為 1.85 人民幣/立方米，對 CNG 汽車用戶的平均售價(不含稅)為 1.95 人民幣/立方米。

本集團主要發展管道天然氣業務，但集團部份項目仍然銷售管道煤氣及液化石油氣。期內，撫順、柳州、揚州及青島錄得部分管道煤氣及管道液化石油氣的銷售收入。本財政年度內集團共銷售 105,336,000 立方米煤氣及液化石油氣，其中 86,334,000 立方米煤氣及液化石油氣為售予住宅用戶，14,055,000 立方米煤氣及液化石油氣乃售予工業用戶，4,948,000 立方米煤氣及液化石油氣則售予商業用戶。

天然氣合資公司

截至二零零八年三月三十一日止年度，本集團主要附屬／共同控制公司之營業額對本集團總營業額所佔之比例說明：

| 合資公司 | 營業額(千港元) | 佔本集團總營業額(%) |
|--------|-----------|-------------|
| 呼和浩特 | 355,678 | 13.94 |
| 蕪湖中燃 | 272,488 | 10.68 |
| 包頭中燃 | 267,746 | 10.49 |
| 當陽中燃 | 260,020 | 10.19 |
| 青島 | 213,845 | 8.38 |
| 寶雞中燃 | 209,292 | 8.20 |
| 柳州中燃 | 145,899 | 5.72 |
| 宜昌中燃 | 99,111 | 3.88 |
| 孝感中燃 | 74,666 | 2.93 |
| 淮南中燃 | 69,205 | 2.71 |
| 重慶 | 69,056 | 2.71 |
| 撫順中燃 | 65,710 | 2.57 |
| 北京中燃翔科 | 55,599 | 2.18 |
| 孝感中亞 | 44,806 | 1.76 |
| 漢川中燃 | 43,720 | 1.71 |
| 揚州中燃 | 40,811 | 1.60 |
| 宿州中燃 | 32,293 | 1.27 |
| 南京中燃 | 31,413 | 1.23 |
| 包頭加氣 | 30,124 | 1.18 |
| 合計 | 2,381,482 | 93.33 |

壓縮天然氣汽車加氣站

本集團現時已擁有天然氣汽車加氣站49座，日加氣量超過430,000立方米，本財政年度車用壓縮天然氣銷量已佔集團年天然氣銷量的10.1%，與去年同期比較，增加約364.1%。未來集團將進一步加快天然氣汽車加氣站的建設步伐，擴大在車用燃氣市場上的佔有率。



門站氣錶

其他項目發展

於二零零七年九月，本集團與內蒙古烏審旗人民政府簽署合作協議，在鄂爾多斯市開發、建設和經營煤層瓦斯氣項目。根據雙方簽署的合作協定，本集團將在內蒙古烏審旗納林河地區共計2,440平方公里的範圍內進行煤層氣的勘探及開採。本集團將利用新技術、新工藝對開採的煤層氣進行綜合加工利用、液化、管道輸送和應用。首期勘探開發的區域為600平方公里。煤層氣的成分與常規天然氣相同，主要成分是甲烷。煤層氣可以進入天然氣管線，是一種優質高效的潔淨能源。發展及使用煤層氣可為本集團帶來大量商業機會。

於二零零八年三月，本集團收購浙江中油華電集團53%權益，同年五月，本集團再增購30%權益，令本集團實際持有合共83%浙江中油華電集團權益。中油華電集團主要業務為液化石油氣及化工製品銷售業務。而其主要投資建設有四個大型石化產品倉儲物流基地，地點分別是位於溫州小門島基地、廣州南沙基地、江蘇靖江基地及廣西防城港基地，這四個基地分別擁有50,000噸級液化石油氣專用碼頭各一座，同時，在汕頭、福州、晉江、溫州和海鹽地區擁有七座2,000至5,000噸級小型碼頭。各碼頭輸配管線與儲運設施齊全，能滿足進口外輪和國內船隻的停靠接駁要求，碼頭泊位總能力約為220,000噸。另外，中油華電集團還擁有與之相配套的液化石油氣一級儲庫四座，二級儲庫九座，三級分銷站22座，二甲醚生產裝置三套，其液化石油氣總庫容約為274,715立方米，化工品庫容約為78,000立方米，年二甲醚生產能力130,000噸。該集團在中國東南沿海地區已基本形成較完善的石化產品銷售和物流配送體系，目前是國內最大的液化石油氣貿易企業。

毛利率及純利率

本集團於本財政年度內實現營業收入2,552,075,000港元(二零零七年度：1,236,469,000港元)，較去年同期增長約106.4%；實現毛利746,119,000港元(二零零七年度：419,764,000港元)，相當於集團整體毛利率為29.2%(二零零七年度：33.9%)。集團實現純利166,286,000港元(二零零七年度：236,249,000港元)，相當於整體純利率為6.5%(二零零七年度：19.1%)。

人力資源

優秀的員工為企業成功的關鍵因素，集團一直堅持以人為本的管理理念，建立及健全人才引進及內部培訓機制，持續提高高級員工的職業素質和工作能力，創造員工之間知識交流與經驗分享的平台，通過提升員工的職業滿足感和完善的薪酬福利體系來吸引和保留優秀的員工。

於二零零八年三月三十一日，本集團總員工數目約為9,785名，與去年比較增加約33.3%。本集團超過99.9%員工位於中國。員工薪酬按照員工的履歷及經驗來釐定，及根據現時行業於營運當地的一般模式。除基本薪金及退休金供款外，部分員工根據本集團財務業績及其個別表現，決定其可獲得酌情花紅、獎金及購股期權的數量。本集團亦向員工提供大量培訓，包括為新入職僱員提供迎新介紹及向本集團管理層及僱員提供不同程度的技術及管理課程。

由左至右：

“以客為尊”的優質服務

門站例行測試





由左至右：

天然氣加氣站定期巡查

天然氣輸氣管道

卓越管理

集團管理層一直致力於提高集團企業管治與透明度，在集團管理層的共同努力之下，集團第三年榮獲「資本中國傑出天然氣供應商」獎項，該獎項由本港最暢銷及最具代表性的中文財經雜誌之一《資本雜誌》主辦，評審團由《資本雜誌》編務委員會及十名商界領袖組成。

此外，集團於2008年6月由亞太區權威財經雜誌《亞洲金融》（“FinanceAsia”）舉辦的2008年度亞洲最佳公司投票選舉中，於中國大陸組別中囊括四個大獎項，包括「最佳中型企業」及「最佳首席財務官」第二位、「最佳投資者關係」第三位及「最佳企業管治」第四位，充分顯示中國燃氣於管理質素、投資者關係及企業管治方面的努力獲投資界認同。

集團在中國燃氣行業專業門戶網站——博燃網主辦的2007年度“博燃風雲榜”的評選活動中榮膺“博燃風雲榜2007年度十大印象企業”，本集團已經是連續四年獲得該項榮譽，反映出集團在消費者中極高的認可度。本次評選活動採用網友推薦、網上投票的方式進行，其評選標準包括企業的年度表現、誠信度、企業對行業發展的推動作用、技術及管理創新能力等。

財務回顧

流動資金

於二零零八年三月三十一日，本集團總資產值為11,295,789,000港元，與二零零七年三月三十一日比較，增加約54.5%。

於二零零八年三月三十一日，本集團手頭現金為1,674,641,000港元（二零零七年三月三十一日：1,512,347,000港元）。本集團銀行貸款及其它貸款總額為5,781,515,000港元（二零零七年三月三十一日：2,929,233,000港元），而其約2.7%、3.6%、15.6%及78.1%將分別於一年、由一至兩年、由兩年至五年及五年後到期。

本集團流動比率約為2.19（二零零七年三月三十一日：1.65），淨資產負債比率為1.21（二零零七年三月三十一日：0.74），淨資產負債比率之計算是根據截至二零零八年三月三十一日之淨借貸4,460,300,000港元（總借貸6,134,941,000港元減銀行結餘及現金1,674,641,000港元）及淨資產3,675,460,000港元計算。

資本架構

本公司於二零零五年六月發行年利率1厘本金總額為40,000,000美元之可換股債券（「債券」），該債券到期日為二零一零年六月二十九日。債券發行時之初步換股價為1.731港元，發行後如出現有股份攤薄之事項，會根據當初之協定，對換股價作出調整。債券亦已於二零零六年六月一日於香港交易所上市。截至二零零八年六月三十日，總額38,000,000美元之債券已換成本公司合共171,230,491股普通股。

財務資源

於二零零七年六月，本集團獲得由皇家蘇格蘭銀行及其他商業銀行提供合共8,500萬美元循環融資額度。該額度將用作本集團一般營運資金，其利率按美元同業拆息+1.2%計算。此外，於二零零七年九月，本集團獲得由中國銀行（香港）有限公司及五間其他商業銀行提供合共9,000萬美元銀行貸款。該銀行貸款將用作本集團償還於二零零五年四月訂立的6,000萬美元銀團貸款，餘額用作本集團一般營運資金。該銀團貸款之利率按美元同業拆息+1.05%計算。

由於本集團之現金、借貸、收入及開支均以港元、人民幣或美元結算，故並不預期有任何重大外匯風險。此外，本集團的融資策略是透過以美元及人民幣為單位的借款，投資於國內項目，由於現時美元借貸成本較人民幣貸款成本為低，故此集團現時的融資策略傾向以美元為主，以控制整體的融資成本。同時，由於人民幣升值於可見未來仍會持續，而本集團所有營運收入均以人民幣為基礎，預期本集團以人民幣償還外幣債項時可進一步減低借貸成本，然而，本集團會不時按人民幣和美元的利率和匯率的變動檢討及調整集團的融資策略。

於期內，本集團共有長期銀行美元貸款265,000,000美元。由於本集團所獲得的銀行貸款及循環融資額度均以浮動息率計算，為減低利率風險，本集團已為有關貸款安排利率掉期合約，從而降低利率風險及節省財務費用。透過該等利率掉期合約，本集團能夠在該等美元貸款上節省利息成本約1%。

本集團之經營及資本開支之來源乃由經營現金收入、策略投資者的認購款項、銀行貸款、債券、循環融資額度及開發性金融貸款撥付。本集團有足夠資金來源滿足其未來資本開支及營運資金需求。

抵押資產

於二零零八年三月三十一日，本集團抵押部份若干物業、廠房及設備及預付租賃款項，其賬面淨值分別為6,296,700港元(二零零七年：356,842,000港元)及22,181,000港元(二零零七年：21,030,000港元)、投資物業其賬面淨值為20,100,000港元(二零零七年：18,000,000港元)及其他應收款其賬面淨值為24,232,000港元(二零零七年：無)及部份附屬公司抵押其他附屬公司的股本投資予銀行，以獲得貸款額度。

資本承擔

於二零零八年三月三十一日，本集團於就已訂約收購但未於財務報表撥備之物業、廠房及設備及建築材料合同分別作出201,256,000港元(二零零七年：392,357,000港元)及119,897,000港元(二零零七年：56,006,000港元)之資本承擔，需要動用大量本集團現有現金及向外融資。本集團已承諾收購部份中國企業股份及於中國成立中外合資企業。

或然負債

於二零零八年三月三十一日，本集團並無任何重大或然負債(二零零七年三月三十一日：無)。

劉明輝

董事總經理

二零零八年七月二十三日

企業社會責任

本集團深明企業應當重視其社會責任，並本著尊重社會、經濟及環境的精神履行其商業及社會義務。

員工關係

本集團對待僱員的基本宗旨是公平看待所有人，為員工提供所需培訓、支援及設備，讓員工有更佳工作表現。本集團瞭解到培訓和發展有助建立一支專業而動力十足的工作團隊。各等級員工均有機會參與由中燃燃氣技術研究院及中國燃氣管理學院提供的在職培訓計劃。兩所學院均由本集團成立，並獲哈爾濱工業大學給予支持。兩家學院合共提供逾50種培訓課程，涉及一般管理、生產安全、市場發展、客戶服務、財務管理及資訊科技應用等範疇。透過廣博的培訓及發展課程，本集團期望可確保員工均具備所需技能及妥善裝備，以迎接急速變化的市場和環境帶來的挑戰。另外，本集團相信，讓員工充份知悉本集團業務動向實在相當重要。本集團通過定期團隊會議、年會、電郵、內聯網及公司月訊等方式向員工發放資訊。

社會參與

慈善捐款及活動

本集團員工積極參加香港及國內的公益活動，包括為香港公益金籌款的便服日，在業務所在地贊助社會求助熱線，並對社會上部分生活困難的弱勢群體給予援助。

本集團員工為中國雪災及四川地震籌募超過人民幣300萬。

服務承諾

致力於提高人民的生活品質是本集團長期的奮鬥目標。作為中國能源供應者之一，我們積極推廣使用高效、清潔及環保的天然氣。而在城市天然氣管網設計、建設、到最終通氣，我們堅持以人為本，宣導和諧理念，從各方面支持各地政府利民政策，如新城建設、舊城改造、保護自然文化，確保燃氣配套工程高品質，按時竣工。隨著民眾對採用天然氣作為主要消耗能源的接受性日漸提高，申請使用天然氣的用戶數目每日增加，為我們的安裝團隊增添壓力。但我們的安裝施工人員恪守職責，設法為用戶提供便捷、高效的服務，兌現安裝承諾。

我們亦已參加「5.20」世界計量日的活動。此活動的主要目的是鼓勵參與者採用國際單位制及保證量測結果的一致性。我們的參與有助我們在提高氣量量測方面的標準及公認性。





由左至右：

中國燃氣董事總經理劉明輝先生與愛女捐出200萬港幣到四川

本集團以人為本，致力為員工提供專業的在職培訓

中國燃氣致力確保安全供氣

安全責任

為員工提供一個安全的工作環境是本集團對員工的一個重要承擔。集團認真貫徹“安全第一，預防為主”的方針，遵循“誰主管，誰負責”的原則，建設一系列安全法則；同時在強化員工的安全意識及規範安全操作方面，加大操作技能的培訓，並重點落實各級安全責任制，使安全管理工作井然有序地進行。

而社區安全意識方面，各業務所在地的員工不時透過現場講解、電台、電視台、報紙等多種形式，定期向居民用戶及工商業用戶進行培訓，向用戶講解如何使用燃氣錶的方法以及如何安全使用天然氣的基本常識，並向公眾發放天然氣安全宣傳材料，為用戶提供免費上門檢查、維修燃氣用具的服務；與業務所在地的消防部門配合，進行消防滅火現場演示。

保護環境

本集團對環境表示關注的範圍涉及多方層面。首先，本集團以提供天然氣作為主要消耗能源，對改善空氣有著重大的幫助，因為天然氣是綠色能源，能有效減少環境的污染。此外，本集團香港辦事處在過去的一個財年已參與「節約能源約章2006之適當室內溫度」的計劃，該計劃主要目的是透過控制辦公室空調的溫度，減低耗電量，使二氧化碳的排放量減低，從而改善空氣質素及提升生活環境。除此之外，集團在紙張使用、印刷廢料處理、包裝廢料處置及逾期集團刊物方面，我們致力透過挑選重造紙印製年報、通函及公司內部刊物，務求對環境帶來裨益。本集團鼓勵全體員工再次使用所有廢紙，並積極探索其他減少印刷廢料的方法。另外，本集團已與重造紙生產商訂有特別安排，以善用集團的逾期公司刊物及包裝廢料轉換為循環再造物料。



企業管治報告

中國燃氣控股有限公司(「本公司」，連同其附屬公司統稱「本集團」)致力達致高水平的企業管治，藉以確保：

- 股東獲得理想及持續之回報；
- 資產獲得保障；
- 為客戶提供優質服務
- 風險及機遇均獲適當了解及管理；及
- 維持高水平的操守。

遵守守則

除了非執行董事的委任年期外，本公司於截至二零零八年三月三十一日止財政年度內，一直遵守香港聯合交易所有限公司(「聯交所」)證券上市規則(「上市規則」)附錄14的企業管治常規守則(「守則」)的條文。

董事會

董事會(「董事會」或「董事」)的主要角色為保障及增加股東的長遠利益。董事會負責制定本集團整體的策略、監督本集團業務及事務，並監察管理層的表現。

董事會的組成

董事會包括13名成員，五名為執行董事、八名為非執行董事。董事會超過半數成員為非執行董事，而當中三分二並無參與本公司的管理，故董事會可就企業事務作出獨立判斷，並向管理層就各項事宜提供各方面的意見及客觀分析。

於截至二零零八年三月三十一日止財政年度，由Oman Oil Company所提名的Mark Gelin先生獲委任為本公司非執行董事，而Harrison Blacker先生辭任本公司非執行董事。於二零零八年七月，由韓國SK集團所提名的金重皓先生獲委任為本公司非執行董事。

所有董事的詳情均於二零零八年年報「董事履歷」項下披露。董事會各成員擁有全面的能源、財政、營運、法律及企業經驗，確保董事會觀點的平衡。董事會各成員間並無任何財政、業務、家庭及其他相關關係。

每名獨立非執行董事已根據上市規則的規定向本公司提供有關其獨立性的年度確認書。董事會認為，所有獨立非執行董事均為獨立人士。

主席與董事總經理

主席及董事總經理的角色及職責已清晰劃分，並由董事會兩位不同成員擔任。董事會主席為李小雲先生，而儘管彼為本公司執行董事，彼並無參與本集團之日常運作。李先生僅負責計劃本公司整體策略及確保董事會有效運作。本公司的董事總經理為劉明輝先生，彼負責本集團的整體日常營運及經營集團的業務。

董事會的運作

所有董事均會及時獲知會有關本集團業務的重大發展。董事定期與本集團的其他高級管理層及僱員舉行會議，並可取得公司秘書的意見，且於認為對妥善履行彼等作為董事的職務屬有需要的情況下，可諮詢獨立法律或其他專業意見，開支由本公司支付。

每年召開之董事會定期會議均在前一年年底預訂有關舉行日期，使各董事有充裕時間安排出席。至少於每次召開定期會議前十四天發出正式通知。董事會會議或委員會會議議程一般會在召開會議日期前最少七個營業日分發。相關董事會文件一般會在召開會議前最少三日以書面方式分發予董事以供審閱。任何敏感事項可能會於並無事先或在會議上派發書面資料的情況下於會上討論。董事會及其委員會的每次會議均會有會議記錄，會議記錄會記下任何董事所提出的重要關注事項。董事可對董事會會議記錄草稿發表意見，而董事會會議記錄之最終定稿會於董事會會議後之合理時段內予以記錄。

倘主要股東或董事於董事會將予審議之事項中擁有衝突權益，而董事會釐定屬重大時，則有關事項將根據適用規例及法規處理，在適當情況下亦會成立獨立董事委員會處理有關事項。

為實行更高度的管理程序及最佳的監控，若干董事會權力已指派予委員會。現時共有四個主要委員會，即執行委員會、審核委員會、提名委員會及薪酬委員會，而公司秘書則為所有委員會的秘書。董事會亦可不時成立其他特別委員會，以於有需要時處理特定範疇的事宜。

董事責任

新委任的董事會獲得有關本集團的資料及文件，以助其了解本集團的運作及作為香港上市公司董事的責任。

證券交易

本公司已採納上市規則附錄10所載的標準守則。本公司每一位董事均獲發一份標準守則的副本。於審批本集團半年度及全年度業績的董事會會議日期前一個月，亦會向全體董事發出告示，提醒彼等當時不可買賣本公司任何證券，直至公佈有關業績為止。

董事會確認，於截至二零零八年三月三十一日止財政年度，本公司全體董事均已遵守上市規則附錄10所載的標準守則。

下表載列截至二零零八年三月三十一日，財政年度內董事於本公司股份之權益：

| 董事姓名 | 權益性質 | 持有股份數目 | 持股百分比 |
|------|------|-----------------|-------|
| 劉明輝 | 個人 | 383,410,000 (L) | 11.51 |
| | | 118,500,000 (S) | 3.56 |

L：好倉

S：淡倉

個別董事出席董事會會議的比率

董事會於每個季度舉行會議，亦會於有需要時另行安排舉行額外會議。於截至二零零八年三月三十一日止財政年度內舉行了四次常務會議，而董事會已審閱本集團業務發展、本公司年度及中期財務報表以及本公司的須予公佈交易。

各董事會成員出席董事會會議的記錄載於下表。

| 董事姓名 | 截至二零零八年三月三十一日止 財政年度的會議 | 出席率(%) |
|-------------------|---------------------------|--------|
| 執行董事 | | |
| 李小雲(主席) | 3/4 | 75 |
| 徐鷹(副主席) | 3/4 | 75 |
| 劉明輝(董事總經理) | 4/4 | 100 |
| 朱偉偉 | 4/4 | 100 |
| 馬金龍 | 3/4 | 75 |
| 非執行董事 | | |
| 馮卓志 | 3/4 | 75 |
| Mark Gelinas(附註1) | 3/3 | 100 |
| R.K. Goel | 2/4 | 50 |
| 山縣丞 | 4/4 | 100 |
| 獨立非執行董事 | | |
| 趙玉華 | 4/4 | 100 |
| 毛二萬 | 3/4 | 75 |
| 黃倩如 | 4/4 | 100 |

附註：

- 於二零零七年七月二十日獲委任為非執行董事

本集團的營運管理

董事會將本集團的營運管理指派予董事總經理及執行董事(董事會主席除外，其並不參與本集團的日常運作)。執行董事日常會保持聯絡，並會定期於總辦事處及營運單位與非董事會成員的高級管理層以面談或透過視象會議方式舉行會議。本集團現時有超過68個營運單位，分佈於中國16個省份／自治區／直轄市，每個營運單位均由一名總經理帶領，負責該營運單位的日常業務。

董事及高級職員的法律責任

本公司就本公司董事及高級職員履行彼等的職務時所面對的法律訴訟購有合適保險。保險的保障範圍會每年進行審閱。

董事委員會

董事會轄下的主要委員會為執行委員會、薪酬委員會、提名委員會及審核委員會。所有委員會的職權範圍書均已由董事會審批，而有關彼等的責任及於財政年度內所進行的工作的詳情載述如下：

1. 執行委員會

執行委員會負責向管理層提出整體策略的方向，監察所有營運單位的運作，並確保本集團有充足資金應付投資項目所需。

如職權範圍書所載，執行委員會的職責及權限主要包括：

- (i) 審閱本公司的財務資料；
- (ii) 就本公司管理及業務營運的有關事項進行討論及決策；
- (iii) 根據上市規則規定，評核將予訂立之建議交易是否一宗須予公佈的交易，並向董事會就此作出建議；及
- (iv) 審閱並商討董事會不時交託的任何其他事項。

於財政年度內，執行委員會的成員包括副主席、董事總經理及一名執行董事。委員會於有需要時舉行會議商討本集團日常營運及事務。其亦會審閱及批准管理層推薦的重大投資項目。此外，包括由任何兩名執行董事組成的委員會已成立，以批准於(i)根據本公司購股權計劃行使購股權時；及(ii)轉換可換股債券所附之兌換權時，發行及配發股份。於財政年度內，根據購股權計劃以及轉換可換股債券時合共發行56,560,000股股份及171,230,491股股份。

為了進一步協助執行委員會履行職責，小組委員會亦已成立，以就建議投資項目進行詳細的盡職審查。小組委員會的成員包括執行董事及負責各項主要運作及職能的高級管理人員，他們須定期向董事總經理作出匯報。

2. 薪酬委員會

薪酬委員會由三位獨立非執行董事及董事總經理組成。委員會現時並無向酬金顧問作獨立諮詢，惟於需要時會諮詢董事會的董事總經理。

薪酬委員會的主要職責(主要包括) (i)就董事及高級管理層的所有酬金的政策及結構向董事會提出推薦意見，並就該等薪酬建立正規及具透明度的發展政策程序；(ii)釐定所有執行董事及高級管理層的特定薪酬組合；(iii)就非執行董事的薪酬向董事會提出推

薦意見；(iv)確保遵照上市規則規定適當披露有關酬金事宜的資料，以載入年報、財務賬目及其他相關文件內；及(v)審批所有本公司與執行董事訂立的服務協議。

執行董事及其他董事之薪酬可包括薪金／袍金、其他津貼及強制性公積金及購股權。所有董事於上述安排的參與情況及彼等於截至二零零八年三月三十一日止財政年度的酬金總額概列於下表：

| | 薪金／袍金 | | 退休福利計劃供款 | | 總計 | |
|------------------------|------------|-----------|----------|--------|------------|-----------|
| | 二零零八年 | 二零零七年 | 二零零八年 | 二零零七年 | 二零零八年 | 二零零七年 |
| 執行董事 | | | | | | |
| 李小雲(附註3) | 3,000,000 | 370,000 | - | - | 3,000,000 | 370,000 |
| 徐鷹 | 11,590,060 | 1,200,000 | 12,000 | 12,000 | 11,602,060 | 1,212,000 |
| 劉明輝 | 15,392,102 | - | 12,000 | - | 15,404,102 | - |
| 朱偉偉 | 588,000 | 520,000 | 12,000 | 12,000 | 600,000 | 532,000 |
| 馬金龍 | 120,000 | 180,000 | - | - | 120,000 | 180,000 |
| 非執行董事 | | | | | | |
| 馮卓志 | 120,000 | 120,000 | - | - | 120,000 | 120,000 |
| Harrison Blacker (附註1) | 36,667 | 122,000 | - | - | 36,667 | 122,000 |
| R. K. Goel | 120,000 | 40,000 | - | - | 120,000 | 40,000 |
| 山縣丞 | 120,000 | 54,000 | - | - | 120,000 | 54,000 |
| Mark Gelinias(附註2) | 83,333 | - | - | - | 83,333 | - |
| 獨立非執行董事 | | | | | | |
| 趙玉華 | 240,000 | 200,000 | - | - | 240,000 | 200,000 |
| 毛二萬 | 240,000 | 200,000 | - | - | 240,000 | 200,000 |
| 黃倩如 | 240,000 | 200,000 | - | - | 240,000 | 200,000 |

董事會各成員於截至二零零八年三月三十一日止財政年度的酬金(所有數字均為港元)

附註：

- 於二零零七年七月二十日辭任董事
- 於二零零七年七月二十日獲委任為董事
- 於截至二零零七年三月三十一日止及截至二零零八年三月三十一日止兩個財政年度，本公司就二零零五年十月二十日本公司授予李小雲先生之5,000,000份購股權(行使價為1.50港元，行使期由二零一零年十月二十日起至二零一五年十月十九日)之公平值產生股份發行開支為每個財政年138,000港元。

委員會相信酬金組合應賞償所有員工及董事所付出的努力，因為有積極性的員工是影響本集團表現的主要因素，且彼等確認執行董事於落實公司策略，為長遠可持續取得表現增長打好基礎方面肩付最大的責任。本集團亦會根據本公司購股權計劃授予僱員及董事購股權，作為薪酬組合的其中部分，以確保在賞償責任、鼓勵、挽留及分享與參與各方面取得適當的平衡。於截至二零零八年三月三十一日止財政年度內，已向僱員授出購股權。

擁有可認購本公司普通股的購股權的董事的權益，連同其於財政年度內的變動均於下表列示：

| 批次 | 行使價(港元) | 行使期 |
|----|---------|-------------------------|
| 1 | 0.80 | 二零零四年九月一日至二零一四年一月八日 |
| 2a | 0.71 | 二零零五年三月二十日至二零一四年十月五日 |
| 2b | 0.71 | 二零零四年十一月二十二日至二零一四年十月五日# |
| 2c | 0.71 | 二零零五年一月一日至二零一四年十月五日 |
| 3 | 1.50 | 二零一零年十月二十日至二零一五年十月十九日 |

購股權的行使條件為本集團的綜合資產淨值於購股權行使當日不少於1,000,000,000港元(須由本公司委任的核數師核證)。

| | 批次 | 於二零零七年 四月一日 | 於年內授出 | 於年內行使 | 於二零零八年 三月三十一日 |
|-----|----|----------------|-------|-------|------------------|
| 李小雲 | 1 | 5,000,000 | - | - | 5,000,000 |
| | 3 | 5,000,000 | - | - | 5,000,000 |
| 徐鷹 | 1 | 5,000,000 | - | - | 5,000,000 |
| | 2b | 90,000,000 | - | - | 90,000,000 |
| 劉明輝 | 1 | 5,000,000 | - | - | 5,000,000 |
| | 2b | 130,000,000 | - | - | 130,000,000 |
| 朱偉偉 | 1 | 4,000,000 | - | - | 4,000,000 |
| | 2a | 6,000,000 | - | - | 6,000,000 |
| 馬金龍 | 1 | 9,240,711 | - | - | 9,240,711 |
| 趙玉華 | 1 | 1,000,000 | - | - | 1,000,000 |
| | 2c | 700,000 | - | - | 700,000 |
| 毛二萬 | 1 | 1,000,000 | - | - | 1,000,000 |
| 黃倩如 | 1 | 1,000,000 | - | - | 1,000,000 |
| | 2c | 700,000 | - | - | 700,000 |

董事會各成員於截至二零零八年三月三十一日止財政年度的購股權權益

人力資源部提供行政支援，並推行薪酬委員會審批之薪酬組合及其他人力資源相關決策。

委員會於本財政年度內舉行兩次會議，以審閱及批准兩名執行董事的薪酬組合以及發放予高級管理層的酌情花紅。委員會各成員就該等委員會會議的出席記錄載於下表。

| 委員會成員姓名 | 截至二零零八年三月三十一日止 財政年度的會議 | 出席率(%) |
|---------|---------------------------|--------|
| 黃倩如(主席) | 2/2 | 100 |
| 趙玉華 | 2/2 | 100 |
| 毛二萬 | 2/2 | 100 |
| 劉明輝 | 2/2 | 100 |

3. 提名委員會

提名委員會由五名成員組成，包括三名獨立非執行董事、副主席及董事總經理。

提名委員會的主要職責(主要包括) (i)檢討董事會的架構、大小和組合，並向董事會建議作出任何被認為必要的改變；(ii)負責物色並向董事會提名候選人填補董事會所出現的空缺，讓董事會審批；及(iii)審閱及向董事會建議應屆股東週年大會(「股東週年大會」)上告退但合資格並願膺選連任的董事名單。

根據本公司的現有公司細則，三分之一的董事須於本公司每年的股東週年大會上退任。退任董事須為自上次膺選連任或獲委任以來任期最長的董事。年內由董事會新委任的董事應在任直至下屆股東週年大會為止，並符合資格於該大會上膺選連任。新委任的董事毋須計入須於股東週年大會上輪值告退的董事人數內。所有退任董事均合資格在本公司每屆股東週年大會上膺選連任。

現時，非執行董事及獨立非執行董事並無固定任期，此乃偏離守則之守則條文。然而，彼等須根據本公司的公司細則在股東週年大會上輪值告退，惟可膺選連任。

於截至二零零八年三月三十一日止財政年度，須於應屆股東週年大會上告退但合資格並願膺選連任的董事名列如下：

| 董事姓名 | 首次委任日期 | 上次重選日期 |
|------|-------------|------------|
| 劉明輝 | 二零零二年四月二十九日 | - |
| 朱偉偉 | 二零零二年九月五日 | 二零零五年八月十八日 |
| 馮卓志 | 二零零五年五月二十日 | 二零零五年八月十八日 |
| 趙玉華 | 二零零二年十一月二十日 | 二零零五年八月十八日 |
| 金重皓 | 二零零八年七月二十三日 | - |

委員會於財政年度內舉行一次會議，以就委任一名非執行董事的委任及辭任進行審閱及向董事會作出推薦，並審閱及考慮於二零零七年股東週年大會上膺選的董事。委員會各成員就該等委員會會議的出席記錄載於下表。

| 委員會成員姓名 | 截至二零零八年三月三十一日止 財政年度的會議 | 出席率(%) |
|---------|---------------------------|--------|
| 毛二萬(主席) | 1/1 | 100 |
| 趙玉華 | 1/1 | 100 |
| 黃倩如 | 1/1 | 100 |
| 徐鷹 | 1/1 | 100 |
| 劉明輝 | 1/1 | 100 |

4. 審核委員會

審核委員會由三名獨立非執行董事組成。委員會的所有成員均有豐富的相關財務專業知識，並具有合適資格履行其作為審核委員會成員的職責。

審核委員會的主要職責為與外部核數師及管理層共同檢討本公司的常務政策及內部財務監控程序。在呈交董事會批准前，該委員會亦須審閱本集團的中期、全年業績公佈及財務報表。審核委員會亦須審閱及監控外部核數師之獨立性及核數程序之有效性，並就聘任及續聘外部核數師提供推薦意見。

審核委員會於過去一個財政年度所進行的工作包括：

- i. 檢討外聘顧問所進行的風險評估工作，並在外聘顧問的協助下審視本集團的內部控制系統；
- ii. 審閱本公司截至二零零七年三月三十一日止年度的年度財務報表及全年業績公佈，以及就向董事會提供推薦意見審批該等文件；
- iii. 向董事會建議續聘德勤•關黃陳方會計師行為本公司二零零八年財政年度的外部核數師，惟有待股東於二零零七年股東週年大會上批准；
- iv. 審閱本公司截至二零零七年九月三十日止六個月的中期財務報表及中期業績公佈，以及向董事會提供推薦意見審批該等文件；
- v. 審閱外部核數師就彼等對本集團截至二零零七年三月三十一日止年度進行的核數工作所產生的事宜提交的報告及管理建議書；
- vi. 審閱及批准委任外聘顧問進行風險評估項目，以及評核本集團的內部監控系統；及
- vii. 批准年度審計費用。

委員會於二零零八財政年度內共舉行四次會議，委員會各成員的出席記錄載於下表：

| 委員會成員姓名 | 截至二零零八年三月三十一日止 財政年度的會議 | | 出席率(%) |
|---------|---------------------------|--|--------|
| 趙玉華(主席) | 3/4 | | 75 |
| 毛二萬 | 4/4 | | 100 |
| 黃倩如 | 4/4 | | 100 |

審核委員會已審閱就德勤•關黃陳方會計師行於二零零八年財政年度所提供之審計服務已付及應付之酬金。

| 審計服務 | 金額 港元 |
|-----------------------------|-----------|
| 截至二零零八年三月三十一日止年度的末期業績(有待同意) | 3,200,000 |
| 截至二零零七年三月三十一日止年度的末期業績 | 2,800,000 |

風險管理及內部監控

董事會明白其有責任設立、維持及審閱本集團的內部監控系統效能，以確保股東投資及集團的資產得到保障。有見及此，自上一個財政年度開始，董事會已委聘一間專業顧問公司進行風險評估及審閱內部監控系統，從而協助彼等履行此職責。

董事會有整體責任確保穩健及有效的內部監控得以維持，而管理層則有責任設計及實行內部監控系統。董事會已指派特定管理層員工不時評估風險管理及內部監控系統的表現，並就此成立指導委員會。董事會認為，在業務中加入有效內部監控，以就本公司的目標成就及規避風險提供合理保證實屬重要。

於財政年度內，董事會按下列方式提升內部監控系統及風險管理程序：

- i. 成立內部審核職能部門，監察本集團內部監控系統之效能及效率；
- ii. 應聘專業顧問公司，對高風險範疇進行詳盡風險審閱；
- iii. 推行修正措施，以改正監控審閱中所識別之漏洞；
- iv. 進行風險評估，確保本集團面對之主要風險被識別及具備合適之風險管理措施；及
- v. 實行辦公室自動化系統，使獲授權使用者可於本集團內分享資訊，並加強內部溝通。

日後發展

作為改善本集團內部監控系統持續過程的一部分，若干措施已予以考慮：

- i. 進一步完善內部審核職能，以獨立監察本集團的內部監控效能；
- ii. 發展企業風險管理框架，以令本集團有效處理不明朗因素及相關風險及機遇；及
- iii. 於營運單位進行風險評估，使主要風險被妥為識別及管理。

通訊

董事會和高級管理層理解與全體股東維持良好關係與溝通的重要性。

股東及投資者

董事會主要透過每年刊發的中期及全年業績報告向股東報告公司的表現。本公司亦會透過刊發公司公告及通函，於適當時間向股東發放有關信息。所有通函及公佈(包括年報及中期報告)均可輕易於本公司網站(www.chinagasholdings.com.hk)閱覽，公司秘書亦會應要求提供文件的印刷本。

董事會亦了解到與分析員及投資者建立良好關係尤為重要。本公司的投資者關係部門由首席財務官領導，專責與機構投資者及分析員溝通。於上一個財政年度，投資者關係部門在香港與分析員及投資者舉行超過100次會議、五次分析員簡報會、六次國際投資者會議、六次海外路演，而本公司首席財務官亦曾兩次接受彭博資訊的訪問。

此外，董事會亦明白與公眾及散戶投資者保持溝通的重要性。本公司會不時舉行新聞發佈會，使公眾人士可得知本集團的近期業務發展。本公司視上述方式為向一般投資者群體傳遞上市公司資料的有效渠道。

本公司歡迎所有投資者及公眾人士透過本公司網站(www.chinagasholdings.com.hk)或電郵至investor@chinagasholdings.com.hk提供彼等的意見及作出查詢。

股東週年大會

股東大會為與股東直接對話的主要渠道。董事鼓勵股東出席大會，並歡迎彼等參與。就股東週年大會而言，會於舉行大會最少21個曆日前，向本公司股東寄發大會通告。各項重大事項(其中包括甄選董事)均會於股東週年大會上另行提呈決議案，而有關投票表決程序及股東要求以投票方式表決程序的詳情載於相關之通函內。

最近一次股東週年大會於二零零七年八月二十九日舉行。該次股東週年大會的議程項目為：

- 省覽截至二零零七年三月三十一日止年度之董事會報告書及經審核帳目
- 宣派末期股息
- 重選董事並授權董事會釐定董事酬金
- 續聘核數師及授權董事會釐定其酬金

- 授權董事購回股份之一般授權
- 授權董事配發及發行最多達當時已發行股本20%的股份的一般授權

所有提呈股東表決的決議案均於會上獲正式通過，而本公司董事總經理及高級管理層亦於會議上解答題問。

股權及股東資料

1. 於二零零八年三月三十一日股本

| | |
|----------|---|
| 法定股本 | 90,000,000港元包括9,000,000,000股普通股每股面值0.01港元 |
| 已發行及繳足股本 | 33,314,440港元包括3,331,444,020股普通股每股面值0.01港元 |

2. 於二零零八年三月三十一日股東分佈

| 股東分佈(附註一) | 所持股份數目 | 佔已發行股本百分率 |
|-----------|--------------------|-----------|
| 香港 | 2,511,444,020(附註二) | 75.40 |
| 中國 | 210,000,000 | 6.30 |
| 印度 | 210,000,000 | 6.30 |
| 荷蘭 | 40,000,000 | 1.20 |
| 亞曼 | 210,000,000 | 6.30 |
| 菲律賓 | 150,000,000 | 4.50 |
| 合計 | 3,331,444,020 | 100.00 |

附註:

- 一. 股東所在地乃按照本公司股東登記冊所登記的股東地址編製。
- 二. 該等股份包括2,420,693,420股以香港中央結算(代理人)有限公司的名義登記的股份，其代表香港境內或境外地區的客戶持有該等股份。

董事編製財務報表之責任

董事確認其於編製財務報表之責任及確保財務報表乃根據法定要求及適用會計原則編製。

核數師德勤•關黃陳方會計師行就其對財務報表之申報責任之聲明載於二零零八年年報第53頁之核數師報告。

企業社會責任

本集團深明企業應當重視其社會責任，並致力參與各種不同的社區活動。該等活動詳情載於二零零八年年報第30頁至第31頁。

持續改進

本公司將繼續因應規管需求及緊貼國際發展改善企業管治常規。本公司將採取進一步措施，深化本集團業務營運的風險評估及內部監控功能，並對董事會不時發現需要改善的該等範疇著手改善。

董事履歷

執行董事

李小雲先生，52歲，自二零零一年八月獲委任為本公司董事，並於二零零二年四月獲委任為本公司之主席。李先生在一九七九年畢業於北京大學，擁有豐富經濟管理經驗。李先生現為海峽旅行社之董事長。

徐鷹先生，46歲，自二零零一年八月獲委任為本公司董事及副主席。徐先生畢業於上海交通大學農業與生物學院。徐先生現為海峽旅行社之副董事長。

劉明輝先生，45歲，自二零零二年四月獲委任為本公司董事，並自二零零二年七月獲委任為本公司董事總經理。劉先生持有美國普萊斯頓大學工商管理博士學位。有超過20年國內企業及政府的工作經驗。

馬金龍先生，41歲，自二零零二年九月獲委任為本公司董事。馬先生獲河北大學頒授經濟學士學位及對外經濟貿易大學頒授EMBA。彼擁有豐富財務管理經驗。馬先生現為北京中燃翔科油氣技術有限公司董事長。

朱偉偉先生，35歲，自二零零二年九月獲委任為本公司董事。朱先生獲中南財經大學頒授財經碩士學位。朱先生擁有豐富的融資及項目管理經驗。

非執行董事

馮卓志先生，52歲，自二零零五年五月獲委任為本公司非執行董事。馮先生畢業於中國人民解放軍炮兵指揮學院。彼現任海峽旅行社總經理。

山縣丞先生，54歲，於二零零六年十月獲委任為本公司非執行董事。彼持有美國麻省理工學院管理碩士學位，專長於國際管理及金融，目前為亞洲開發銀行私營部門業務局之處長。於一九九四年加入亞洲開發銀行前，山縣先生曾於日本東京東芝企業任職十五年。

R.K. Goel先生，57歲，於二零零六年十二月獲委任為本公司非執行董事。彼在印度主要石油及燃氣公司之財務管理方面累積逾30年經驗。彼在印度Punjab大學取得商業榮譽學士學位，並為印度特許會計師協會資深會員。彼於一九八八年加盟印度燃氣公司GAIL (India) Limited (「GAIL」)，現為GAIL之董事(財務部)。Goel先生於項目評核，項目之財務評估方面經驗豐富，並擁有國際油氣公司經驗，尤其關於收費釐定及監管事宜。

Mark Gelinas先生，年41歲，於二零零七年七月獲委任為本公司非執行董事。彼畢業於美國New England School of Law。彼是一位有豐富經驗於領導及協調跨領域律師團隊進行大規模的能源或相關項目交易的律師。彼現為Oman Oil Company, S.A.O.C. ([OOC]) 法律總顧問。Gelinas先生於2004年加盟OOC前，曾於國際法律事務所Clifford Chance (高偉紳律師行) 任職超過七年。

金重皓先生，58歲，於二零零八年七月獲委任為非執行董事。金先生畢業於韓國延世大學，主修化學工程。彼現為SK匯能有限公司之總裁及首席執行官，為SK旗下集團之子公司，其業務範圍包括城市燃氣分銷、發電和與能源有關的業務和服務等。金先生自一九七七年已加入SK集團並擁有超過三十年與能源有關行業的經驗。

獨立非執行董事

趙玉華先生，年40歲，於二零零二年十一月獲委任為本公司獨立非執行董事。趙先生畢業於南開大學國際經濟研究所並持有經濟學碩士學位。趙先生自1993年起加入君安證券有限公司長期從事企業融資和財務顧問工作。

毛二萬博士，年45歲，於二零零三年一月獲委任為本公司獨立非執行董事。毛博士畢業於中國科學院數學與系統科學研究院並持有博士學位。毛博士曾出任大成基金管理有限公司高級經濟師，現為北京外國語大學國際商學院副教授、中國金融學會金融工程專業委員會委員、北京外國語大學金融與證券研究所副所長及金融量化分析與計算專業委員會副主任。

黃倩如女士，年56歲，於二零零三年十月獲委任為本公司獨立非執行董事。黃女士現任招商局國際有限公司副總經理，負責公司財務。彼為招商局亞太有限公司之非執行董事。黃女士持有工商管理碩士學位。之前她曾任職各國際有名之投資銀行高層超過十五年，其中包括Societe Generale, Deutsche Morgan Grenfell, Samuel Montague及Bear Stearns Asia等，期間替不少於五十家大中華及亞洲企業提供財務諮詢及融資服務。

董事會報告書

董事會謹此提呈截至二零零八年三月三十一日止年度之年度報告書及綜合經審核財務報表。

主要業務

本公司為一間投資控股公司。其聯營公司、共同控制實體及主要附屬公司之業務分別載於綜合財務報表附註19、20及50。

業績及股息分派

本集團截至二零零八年三月三十一日止年度之業績載於第55頁之綜合收益表。

董事會議決建議派付末期股息每股普通股1.2港仙(二零零七年：1.2港仙)。

末期股息將於二零零八年九月二十九日或相近日子向於應屆股東週年大會日期名列本公司股東名冊之股東派付。

倘獲股東批准，末期股息預期將於二零零八年九月二十九日或相近日子派付。

財務摘要

本集團過去五個財政年度之業績摘要及資產與負債之摘要載於第155頁。

投資物業及物業、廠房及設備

本集團於年結日重估其所有投資物業。計入綜合收益表之投資物業公平值增加淨額為85,825,000港元。

年內本集團投資物業及物業、廠房及設備之該等及其他變動詳情分別載於綜合財務報表附註16及17。

主要物業

本集團於二零零八年三月三十一日之主要物業詳情載於第156頁。

股本及可換股債券所附之轉換債券認購權

本公司於年內之股本及可換股債券變動詳情分別載於綜合財務報表附註36及38。

年內，合共7,000,000股股份已就可換股債券所附之轉換債券認購權發行及171,230,491股股份已就轉換可換股債券而發行。於結算日，本公司有尚未發行可換股債券2,000,000美元(約15,600,000港元)。

本公司之可供分派儲備

本公司於二零零八年三月三十一日可供分派予股東之儲備包括累計溢利44,105,000港元。

董事

年內及截至本報告刊發日期，本公司之在任董事如下：

執行董事

李小雲先生
徐鷹先生
劉明輝先生
馬金龍先生
朱偉偉先生

非執行董事

馮卓志先生
Mark Gelinias先生(於二零零七年七月二十日獲委任)
山縣丞先生
R. K. Goel先生
Harrison Blacker先生(於二零零七年七月二十日辭任)
金重皓先生(於二零零八年七月二十三日獲委任)

獨立非執行董事

趙玉華先生
毛二萬博士
黃倩如女士

按照本公司公司細則之規定，劉明輝先生、朱偉偉先生、馮卓志先生、趙玉華先生及金重皓先生將會告退，彼等合乎資格並願膺選連任。

各非執行董事或獨立非執行董事之任期乃按照上述本公司公司細則之條款規定至其輪值告退為止之期間。

董事之服務合約

概無擬於應屆股東週年大會上膺選連任之董事訂有不可由本集團於一年內在不予補償(法定補償除外)下終止之服務合約。

徐鷹先生及劉明輝先生已與本公司訂立服務協議，由二零零八年四月一日起為期三年。

退休福利計劃

本集團之退休福利計劃詳情載於綜合財務報表附註47。

董事及行政總裁於股份之權益

於二零零八年三月三十一日，本公司董事及行政總裁於本公司或其相聯法團（按證券及期貨條例（「證券及期貨條例」）第XV部之涵義）之股份、相關股份或債券中擁有(a)根據證券及期貨條例第XV部第7及第8分部必須知會本公司及香港聯合交易所有限公司（「聯交所」）之權益及短倉（包括根據證券及期貨條例有關條文該董事被視為或當作擁有之權益或短倉）；或(b)根據證券及期貨條例第352條規定必須列入該條例所指之登記冊內之權益及短倉；或(c)根據證券上市規則（「上市規則」）所載上市公司董事進行證券交易之標準守則必須通知本公司及聯交所之權益及短倉如下：

(a) 本公司每股面值0.01港元之普通股（「股份」）

| 董事姓名 | 權益性質 | 所持股份數目 或應佔數目 (附註) | 持股概約百分比 或應佔百分比(%) |
|--------------|------|-------------------------|----------------------|
| 劉明輝先生（「劉先生」） | 個人 | 383,410,000 (L) | 11.51 |
| | | 118,500,000 (S) | 3.56 |

L: 長倉

S: 短倉

附註： 在該383,410,000股股份中，264,910,000股股份由劉先生實益擁有，而118,500,000股股份將交付予海峽金融控股有限公司（「海峽」）。根據海峽與劉先生於二零零五年三月八日訂立之買賣協議，劉先生已同意出售及海峽同意向劉先生購入190,000,000股股份，買賣共分五次進行，現金代價總值為330,000,000港元。交易詳情載於本公司於二零零五年三月九日刊發之公佈內。

於二零零八年三月三十一日已完成買賣71,500,000股股份，有待買賣之尚餘股份數目為118,500,000股股份。

(b) 購股權

| 董事姓名 | 持有購股權數目 (附註) | 權益性質 | 相關股份數目 | 佔本公司已發行 股本概約百分比 |
|-------|-----------------|-------|-------------|--------------------|
| 劉先生 | 135,000,000 | 實益擁有人 | 135,000,000 | 4.05% |
| 徐鷹先生 | 95,000,000 | 實益擁有人 | 95,000,000 | 2.85% |
| 朱偉偉先生 | 10,000,000 | 實益擁有人 | 10,000,000 | 0.30% |
| 李小雲先生 | 10,000,000 | 實益擁有人 | 10,000,000 | 0.30% |
| 馬金龍先生 | 9,240,711 | 實益擁有人 | 9,240,711 | 0.28% |
| 趙玉華先生 | 1,700,000 | 實益擁有人 | 1,700,000 | 0.05% |
| 黃倩如女士 | 1,700,000 | 實益擁有人 | 1,700,000 | 0.05% |
| 毛二萬博士 | 1,000,000 | 實益擁有人 | 1,000,000 | 0.03% |

附註：該等購股權乃根據本公司於二零零三年二月六日採納之購股權計劃授出，其持有人可按下文「購股權」一節所述之行使價及行使期認購股份。

除上文所披露者外，於二零零八年三月三十一日，本公司之董事及行政總裁概無於本公司或其相聯法團(按證券及期貨條例第XV部之涵義)之股份、相關股份或債券中擁有或被視作擁有(a)根據證券及期貨條例第XV部第7及第8分部必須通知本公司及聯交所之權益或短倉(包括根據證券及期貨條例有關條文該等董事被視為或當作擁有之權益或短倉)；或(b)根據證券及期貨條例第352條規定必須列入該條例所指之登記冊內之權益或短倉；或(c)根據上市規則所載上市公司董事進行證券交易之標準守則必須通知本公司及聯交所之權益或短倉。

購股權

本公司購股權計劃之資料及年內購股權計劃項下之購股權變動詳情載於綜合財務報表附註48。

| 姓名 | 行使期 | 行使價 港元 | 購股權數目 | | | | |
|-----------|-----------------------|-----------|----------------|--|--|--|----------------------------------|
| | | | 於二零零七年 四月一日 | 於截至 二零零八年 三月三十一 日止財政 年度內授出 | 於截至 二零零八年 三月三十一 日止財政 年度內行使 | 於截至 二零零八年 三月三十一 日止財政 年度內失效 | 於二零零八 年 三月三十一 日 尚未行使 |
| 董事 | | | | | | | |
| 李小雲先生 | 9.1.2004至1.8.2014 | 0.80 | 5,000,000 | - | - | - | 5,000,000 |
| | 10.20.2010至10.19.2015 | 1.50 | 5,000,000 | - | - | - | 5,000,000 |
| 徐鷹先生 | 9.1.2004至1.8.2014 | 0.80 | 5,000,000 | - | - | - | 5,000,000 |
| | 11.22.2004至10.5.2014 | 0.71 | 90,000,000 | - | - | - | 90,000,000 |
| 劉先生 | 9.1.2004至1.8.2014 | 0.80 | 5,000,000 | - | - | - | 5,000,000 |
| | 11.22.2004至10.5.2014 | 0.71 | 130,000,000 | - | - | - | 130,000,000 |
| 朱偉偉先生 | 9.1.2004至1.8.2014 | 0.80 | 4,000,000 | - | - | - | 4,000,000 |
| | 3.20.2005至10.5.2014 | 0.71 | 6,000,000 | - | - | - | 6,000,000 |
| 馬金龍先生 | 9.1.2004至1.8.2014 | 0.80 | 9,240,711 | - | - | - | 9,240,711 |
| 趙玉華先生 | 9.1.2004至1.8.2014 | 0.80 | 1,000,000 | - | - | - | 1,000,000 |
| | 1.1.2005至10.5.2014 | 0.71 | 700,000 | - | - | - | 700,000 |
| 毛二萬博士 | 9.1.2004至1.8.2014 | 0.80 | 1,000,000 | - | - | - | 1,000,000 |
| 黃倩如女士 | 9.1.2004至1.8.2014 | 0.80 | 1,000,000 | - | - | - | 1,000,000 |
| | 1.1.2005至10.5.2014 | 0.71 | 700,000 | - | - | - | 700,000 |
| 小計 | | | 263,640,711 | - | - | - | 263,640,711 |
| 其他僱員 | 9.1.2004至1.8.2014 | 0.80 | 63,321,000 | - | (13,700,000) | (400,000) | 49,110,000 |
| | 3.20.2007至10.5.2014 | 0.71 | 131,660,000 | - | (43,310,000) | - | 88,350,000 |
| | 10.20.2010至10.19.2015 | 1.50 | 151,800,000 | - | - | - | 151,800,000 |
| | 1.27.2011至1.26.2016 | 1.52 | 6,500,000 | - | - | - | 6,500,000 |
| | 9.19.2008至9.18.2017 | 2.32 | - | 3,000,000 | - | - | 3,000,000 |
| 小計 | | | 353,170,000 | 3,000,000 | (57,010,000) | (400,000) | 298,760,000 |
| 總計 | | | 616,810,711 | 3,000,000 | (57,010,000) | (400,000) | 562,400,711 |

主要股東

據本公司董事及行政總裁所知，於二零零八年三月三十一日，下列人士(本公司之董事或行政總裁除外)於股份或相關股份中擁有或被視為擁有根據證券及期貨條例第XV部第2及第3分部之條文必須向本公司及聯交所披露之權益或短倉，或直接或間接擁有5%或以上之任何類別股本面值(附有在一切情況下於本集團任何其他成員公司之股東大會上投票的權利)：

| 股東名稱 | 附註 | 權益性質 | 合計 | 持股概約百分比或 應佔百分比[%] |
|----------------------------|----|-------|------------------------------------|----------------------|
| 許秀蘭女士 | 1 | 視作權益 | 518,410,000 (L) 118,000,000 (S) | 15.56 3.56 |
| 海峽 | 2 | 實益擁有人 | 340,000,003 (L) 150,000,003 (S) | 10.21 4.50 |
| 中國石油化工股份有限公司 | | 實益擁有人 | 210,000,000 (L) | 6.30 |
| GAIL (India) Limited | | 實益擁有人 | 210,000,000 (L) | 6.30 |
| Oman Oil Company, S.A.O.C. | 3 | 實益擁有人 | 237,567,060 (L) | 7.13 |

L: 長倉

S: 短倉

附註：

- (1) 許秀蘭女士被視為擁有其配偶劉先生(本公司董事總經理)持有之股份權益。
- (2) 於二零零五年三月八日，海峽與劉先生訂立一項買賣協議，據此，劉先生同意出售而海峽同意購買190,000,000股股份，買賣共分五次進行，現金代價總值330,000,000港元。交易詳情載於本公司於二零零五年三月九日刊發之公佈內。於二零零八年三月三十一日，其中71,500,000股股份之買賣交易已告完成，有待買賣股份之餘數為118,500,000股。

該等340,000,003股股份乃指由海峽實益擁有之221,500,003股股份及海峽同意將向劉先生購入之118,500,000股股份。
- (3) 本公司於二零零七年五月十五日及二零零七年五月十七日接獲Oman Oil Company, S.A.O.C.([阿曼石油公司])通知，阿曼石油公司已分別以每股1,691港元及每股1,691港元之平均價格透過公開市場購入13,916,000股及13,651,060股本公司股份。合共購入之股份達27,567,060股。於購買後，阿曼石油公司所持股份總數為237,567,060股。

除上文所披露者外，於二零零八年三月三十一日，本公司董事及行政總裁概不知悉任何人士(本公司董事及行政總裁除外)於本公司股份或相關股份中擁有或被視為擁有根據證券及期貨條例第XV部第2及第3分部之條文必須向本公司及聯交所披露之權益或短倉，或直接或間接擁有5%或以上之任何類別股本面值(附有在一切情況下於本集團任何成員公司之股東大會上投票的權利)。

董事之重要合約權益

本公司之董事概無於本公司或其任何附屬公司所訂立於本年度結束時或本年度任何時間有效之任何重大合約中直接或間接擁有重大權益。

購買股份或債權證之安排

除上文所披露者外，本公司或其任何附屬公司於本年度內任何時間概無訂立任何安排，致使本公司各董事或彼等各自之配偶或十八歲以下子女可藉購入本公司或任何其他法人團體之股份或債權證而獲得利益。

主要客戶及供應商

本集團五大客戶佔本集團營業額少於30%。本集團五大供應商之採購額總和共佔本集團總採購額40%，而最大供應商則約佔10%。

年內概無任何董事、董事之聯繫人士或就董事所知擁有本公司股本5%以上之股東於本集團五大供應商擁有任何實益權益。

購買、出售或贖回上市證券

年內，本公司或其任何附屬公司概無購買、出售或贖回本公司任何上市證券。

薪酬政策

本集團高級管理層之薪酬政策乃由薪酬委員會按其貢獻、資格及才幹等基準釐定。

本公司董事之薪酬乃由薪酬委員會決定，並已計及本公司之業績、個別表現及市場上可比較數據。

本公司已採納購股權計劃，作為董事及合資格僱員之獎勵，關於該計劃之詳情載於綜合財務報表附註46。

優先購買權

根據本公司之公司細則或百慕達公司法，並無任何規定本公司按比例向現有股東發售新股份之優先購買權條文。

獨立非執行董事之委任

本公司已收到各獨立非執行董事根據上市規則第3.13條有關其獨立性之每年確認函。本公司認為，所有獨立非執行董事均為獨立人士。

維持足夠公眾持股量

本公司於截至二零零八年三月三十一日止年度內已一直維持足夠公眾持股量。

結算日後事項

結算日後發生之重要事項詳情載於綜合財務報表附註49。

核數師

在股東週年大會上將提呈一項決議案，續聘德勤•關黃陳方會計師行為本公司之核數師。

代表董事會

劉明輝

董事總經理

二零零八年七月二十三日

獨立核數師報告書

Deloitte. 德勤

致中國燃氣控股有限公司
(於百慕達註冊成立之有限公司)
列位股東

本核數師行已完成審核第55至第154頁所載中國燃氣控股有限公司(「貴公司」)及其附屬公司(統稱「貴集團」)之綜合財務報表，此綜合財務報表包括於二零零八年三月三十一日的綜合資產負債表、截至該日止年度之綜合收益表、綜合權益變動表及綜合現金流量表、以及主要會計政策概要及其他附註解釋。

董事就綜合財務報表須承擔的責任

貴公司董事須負責根據香港會計師公會頒佈的香港財務報告準則及香港《公司條例》編製及真實而公平地列報該等綜合財務報表。這責任包括設計、實施及維護與編製及真實而公平地列報綜合財務報表相關的內部控制，以使財務報表不存在由於欺詐或錯誤而導致的重大錯誤陳述；選擇和應用適當的會計政策；及按情況下作出合理的會計估計。

核數師的責任

本行的責任是根據本行的審核對綜合財務報表作出意見，並根據百慕達公司法第90條只向作為法人團體的股東報告。除此以外，本行的報告書不可用作其他用途。本行概不會就本報告書的內容，對任何其他人士負責或承擔法律責任。本行已根據香港會計師公會頒佈的香港審計準則進行審核。這些準則要求本行遵守道德規範，並規劃及執行審核，以合理確定此等綜合財務報表是否不存有任何重大錯誤陳述。

審核涉及執行程序以獲取有關綜合財務報表所載金額及披露資料的審核憑證。所選定的程序取決於核數師的判斷，包括評估由於欺詐或錯誤而導致綜合財務報表存有重大錯誤陳述的風險。在評估該等風險時，核數師考慮與該公司編製及真實而公平地列

報綜合財務報表相關的內部控制，以設計適當的審核程序，但並非為對公司的內部控制的效能發表意見。審核亦包括評價董事所採用的會計政策的合適性及所作出的會計估計的合理性，以及評價綜合財務報表的整體列報方式。

本行相信，本行所獲得的審核憑證是充足和適當地為本行的審核意見提供基礎。

意見

本核數師認為綜合財務報表均已根據香港財務報告準則真實及公平地反映 貴集團於二零零八年三月三十一日之財務狀況及 貴集團截至該日止年度之溢利和現金流量，並已按照香港公司條例之披露資料規定而妥善編製。

德勤•關黃陳方會計師行

執業會計師

香港

二零零八年七月二十三日

綜合收益表

截至二零零八年三月三十一日止年度

| | 附註 | 截至 二零零八年 三月三十一日 止年度 千港元 | 截至 二零零七年 三月三十一日 止年度 千港元 (重列) |
|-----------------------|----|-------------------------------------|---|
| 收入 | 7 | 2,552,075 | 1,236,469 |
| 銷售成本 | | (1,805,956) | (816,705) |
| 毛利 | | 746,119 | 419,764 |
| 其他收益 | 9 | 187,474 | 100,093 |
| 分銷成本 | | (110,296) | [44,593] |
| 行政開支 | | (342,556) | (173,961) |
| 投資物業之公平值變動 | | 85,825 | 4,650 |
| 持作買賣投資之公平值變動 | | (1,232) | 33,446 |
| 出售可供出售之投資收益淨額 | | 1,144 | - |
| 確認可供出售之投資之減值虧損 | | - | (2,200) |
| 應收客戶合約工程款項之減值虧損 | | (79,623) | - |
| 貿易應收賬款及其他應收賬項撥備 | | (57,190) | [9,201] |
| 財務費用 | 10 | (240,029) | (107,796) |
| 衍生金融工具之公平值變動 | 30 | (166,884) | [4,307] |
| 增購附屬公司權益之折讓 | 40 | 108 | - |
| 收購聯營公司、一間共同控制實體及業務之折讓 | 11 | 19,191 | 28,269 |
| 應佔聯營公司之業績 | 19 | 138,013 | 5,742 |
| 除稅前溢利 | | 180,064 | 249,906 |
| 稅項 | 12 | (13,778) | (13,657) |
| 本年度溢利 | 13 | 166,286 | 236,249 |
| 歸屬： | | | |
| 本公司股東 | | 119,774 | 200,789 |
| 少數股東權益 | | 46,512 | 35,460 |
| | | 166,286 | 236,249 |
| 每股盈利 | 15 | | |
| 基本 | | 3.73港仙 | 6.70港仙 |
| 攤薄 | | 3.25港仙 | 5.85港仙 |

綜合資產負債表

於二零零八年三月三十一日

| | 附註 | 二零零八年 三月三十一日 千港元 | 二零零七年 三月三十一日 千港元 (重列) |
|------------------|-------------|------------------------|--------------------------------|
| 非流動資產 | | | |
| 投資物業 | 16 | 219,100 | 133,275 |
| 物業、廠房及設備 | 17 | 5,566,276 | 3,083,300 |
| 預付租賃款項 | 18 | 397,301 | 201,927 |
| 於聯營公司之權益 | 19 | 214,291 | 75,278 |
| 可供出售之投資 | 21 | 18,376 | 23,149 |
| 商譽 | 22 | 418,247 | 299,965 |
| 其他無形資產 | 23 | 319,658 | 98,451 |
| 收購物業、廠房及設備按金 | 25 | 128,492 | 146,551 |
| 收購附屬公司及聯營公司之預付款項 | 44(i), (vi) | 566,988 | 280,255 |
| 應收貸款 | 26 | 15,000 | 15,000 |
| 遞延稅項資產 | 39 | 34,203 | - |
| | | 7,897,932 | 4,357,151 |
| 流動資產 | | | |
| 存貨 | 27 | 285,530 | 137,032 |
| 應收客戶之合約工程款項 | 28 | 283,426 | 444,552 |
| 貿易應收賬款及其他應收賬項 | 29 | 935,715 | 719,326 |
| 衍生金融工具 | 30 | 10,976 | 33,298 |
| 應收聯營公司款項 | 31 | 158,617 | 42,071 |
| 預付租賃款項 | 18 | 6,878 | 5,229 |
| 持作買賣投資 | 32 | 42,074 | 57,841 |
| 已質押銀行存款 | 33 | 164,597 | 29,417 |
| 銀行結存及現金 | 33 | 1,510,044 | 1,482,930 |
| | | 3,397,857 | 2,951,696 |
| 流動負債 | | | |
| 貿易應付賬款及其他應付賬項 | 34 | 1,348,652 | 859,399 |
| 衍生金融工具 | 30 | 4,264 | 59,314 |
| 應付客戶之合約工程款項 | 28 | 12,247 | 5,721 |
| 稅項 | | 15,072 | 15,682 |
| 銀行及其他借貸－於一年內到期 | 35 | 157,061 | 686,781 |
| 向共同控制實體注資之責任 | 41 | - | 157,965 |
| 可換股債券 | 38 | 14,334 | - |
| | | 1,551,630 | 1,784,862 |
| 流動資產淨值 | | 1,846,227 | 1,166,834 |
| 總資產減流動負債 | | 9,744,159 | 5,523,985 |

綜合資產負債表

於二零零八年三月三十一日

| | 附註 | 二零零八年 三月三十一日 千港元 | 二零零七年 三月三十一日 千港元 (重列) |
|------------------|----|------------------------|--------------------------------|
| 權益 | | | |
| 股本 | 36 | 33,314 | 30,962 |
| 儲備 | | 3,085,973 | 2,327,587 |
| 歸屬本公司股東之權益 | | 3,119,287 | 2,358,549 |
| 少數股東權益 | | 556,173 | 334,256 |
| 權益總額 | | 3,675,460 | 2,692,805 |
| 非流動負債 | | | |
| 應付一間附屬公司一名少數股東款項 | 37 | 339,092 | 311,411 |
| 銀行及其他借貸－於一年後到期 | 35 | 5,624,454 | 2,242,452 |
| 可換股債券 | 38 | - | 273,457 |
| 遞延稅項 | 39 | 105,153 | 3,860 |
| | | 6,068,699 | 2,831,180 |
| | | 9,744,159 | 5,523,985 |

第55頁至第154頁之綜合財務報表已由董事會於二零零八年七月二十三日批准及授權發行並由下列董事代表簽署：

董事

董事

綜合權益變動表

截至二零零八年三月三十一日止年度

| | 歸屬本公司股東 | | | | | | | | | 少數股東 | | |
|------------------|---------|-----------|----------|---------|---------|--------|-------|--------|----------|-----------|----------|-----------|
| | 股本 | 股份溢價 | 僱員股份報酬儲備 | 匯兌儲備 | 投資重估儲備 | 物業重估儲備 | 特別儲備 | 法定基金 | 累計溢利 | 總計 | 權益 | 總計 |
| | 千港元 | 千港元 | 千港元 | 千港元 | 千港元 | 千港元 | 千港元 | 千港元 | 千港元 | 千港元 | 千港元 | 千港元 |
| 於二零零六年四月一日 | 29,216 | 1,618,209 | 37,979 | 8,522 | (5,259) | 1,601 | 1,602 | 12,427 | 161,161 | 1,865,458 | 255,308 | 2,120,766 |
| 可供出售投資之公平值減少 | - | - | - | - | (2,640) | - | - | - | - | (2,640) | - | (2,640) |
| 換算香港境外業務之匯兌收益 | - | - | - | 111,070 | - | - | - | - | - | 111,070 | 19,426 | 130,496 |
| 直接於權益確認之收入淨額 | - | - | - | 111,070 | (2,640) | - | - | - | - | 108,430 | 19,426 | 127,856 |
| 本年度溢利 | - | - | - | - | - | - | - | - | 200,789 | 200,789 | 35,460 | 236,249 |
| 本年度確認收入總額 | - | - | - | 111,070 | (2,640) | - | - | - | 200,789 | 309,219 | 54,886 | 364,105 |
| 私人配售 | 1,500 | 186,000 | - | - | - | - | - | - | - | 187,500 | - | 187,500 |
| 藉與股份溢價對銷所產生 | | | | | | | | | | | | |
| 之累計虧損減少 | - | (382,038) | - | - | - | - | - | - | 382,038 | - | - | - |
| 確認按股本結付之股份形式付款 | - | - | 4,896 | - | - | - | - | - | - | 4,896 | - | 4,896 |
| 行使購股權 | 176 | 12,640 | - | - | - | - | - | - | - | 12,816 | - | 12,816 |
| 行使認購權 | 70 | 7,827 | - | - | - | - | - | - | - | 7,897 | - | 7,897 |
| 收購附屬公司 | - | - | - | - | - | - | - | - | - | - | 42,328 | 42,328 |
| 增購一間附屬公司權益 | - | - | - | - | - | - | - | - | - | - | (18,266) | (18,266) |
| 已付股息 | - | - | - | - | - | - | - | - | (29,237) | (29,237) | - | (29,237) |
| 轉撥 | - | - | - | - | - | - | - | 3,194 | (3,194) | - | - | - |
| 於二零零七年三月三十一日，經重列 | 30,962 | 1,442,638 | 42,875 | 119,592 | (7,899) | 1,601 | 1,602 | 15,621 | 711,557 | 2,358,549 | 334,256 | 2,692,805 |

綜合權益變動表

截至二零零八年三月三十一日止年度

| | 歸屬本公司股東 | | | | | | | | | | 少數股東 權益 | 總計 |
|----------------|---------|-----------|--------------|---------|------------|------------|-------|--------|----------|-----------|------------|-----------|
| | 股本 | 股份 溢價 | 僱員股份 報酬儲備 | 匯兌儲備 | 投資重估 儲備 | 物業重估 儲備 | 特別儲備 | 法定基金 | 累計溢利 | 總計 | | |
| | 千港元 | 千港元 | 千港元 | 千港元 | 千港元 | 千港元 | 千港元 | 千港元 | 千港元 | 千港元 | 千港元 | 千港元 |
| 於二零零七年四月一日，重列 | 30,962 | 1,442,638 | 42,875 | 119,592 | (7,899) | 1,601 | 1,602 | 15,621 | 711,557 | 2,358,549 | 334,256 | 2,692,805 |
| 可供出售投資之公平值增加 | - | - | - | - | 591 | - | - | - | - | 591 | - | 591 |
| 換算香港境外業務之匯兌收益 | - | - | - | 164,098 | - | - | - | - | - | 164,098 | 35,159 | 199,257 |
| 直接於權益確認之收入淨額 | - | - | - | 164,098 | 591 | - | - | - | - | 164,689 | 35,159 | 199,848 |
| 出售可供出售之投資時解除 | - | - | - | - | (1,144) | - | - | - | - | (1,144) | - | (1,144) |
| 本年度溢利 | - | - | - | - | - | - | - | - | 119,774 | 119,774 | 46,512 | 166,286 |
| 本年度確認收入總額 | - | - | - | 164,098 | (553) | - | - | - | 119,774 | 283,319 | 81,671 | 364,990 |
| 確認按股本結付之股份形式付款 | - | - | 6,458 | - | - | - | - | - | - | 6,458 | - | 6,458 |
| 行使購股權 | 570 | 41,140 | - | - | - | - | - | - | - | 41,710 | - | 41,710 |
| 行使認購權 | 70 | 7,826 | - | - | - | - | - | - | - | 7,896 | - | 7,896 |
| 轉換可換股債券 | 1,712 | 458,262 | - | - | - | - | - | - | - | 459,974 | - | 459,974 |
| 收購附屬公司 | - | - | - | - | - | - | - | - | - | - | 93,129 | 93,129 |
| 附屬公司少數股東出資 | - | - | - | - | - | - | - | - | - | - | 91,815 | 91,815 |
| 增購一間附屬公司權益 | - | - | - | - | - | - | - | - | - | - | (429) | (429) |
| 附屬公司派付少數股東之股息 | - | - | - | - | - | - | - | - | - | - | (44,269) | (44,269) |
| 已付股息 | - | - | - | - | - | - | - | - | (38,619) | (38,619) | - | (38,619) |
| 轉撥 | - | - | - | - | - | - | - | 62,073 | (62,073) | - | - | - |
| 於二零零八年三月三十一日 | 33,314 | 1,949,866 | 49,333 | 283,690 | (8,452) | 1,601 | 1,602 | 77,694 | 730,639 | 3,119,287 | 556,173 | 3,675,460 |

附註： 本集團之特別儲備乃指本公司所收購附屬公司之股份面值與本公司股份於一九九五年上市前進行集團重組期間收購附屬公司而發行之股份之面值二者之差額。

法定基金乃中華人民共和國(「中國」，就此而言不包括香港)適用於本公司中國附屬公司之有關法例所規定設有之儲備。

根據於二零零六年九月五日舉行之股東特別大會上通過之決議案，本公司藉著把本公司全數累計虧損382,038,000港元與本公司股份溢價賬之進賬款項對銷而削減股本。

綜合現金流量表

截至二零零八年三月三十一日止年度

| | 二零零八年 千港元 | 二零零七年 千港元 (重列) |
|-----------------------|------------------|----------------------|
| 經營業務 | | |
| 除稅前溢利 | 180,064 | 249,906 |
| 經以下調整： | | |
| 投資物業之公平值變動 | (85,825) | [4,650] |
| 出售可供出售之投資之淨收益 | (1,144) | - |
| 確認可供出售之投資減值虧損 | - | 2,200 |
| 應收客戶之合約工程款項減值虧損 | 79,623 | - |
| 貿易應收賬款及其他應收賬項之撥備 | 57,190 | 9,201 |
| 可換股債券負債部分之調整 | - | [10,642] |
| 物業、廠房及設備之折舊 | 189,383 | 96,769 |
| 預付租賃款項解除 | 8,401 | 2,191 |
| 無形資產攤銷 | 7,936 | 2,660 |
| 出售物業、廠房及設備虧損(收益) | 8,253 | [20] |
| 利息開支 | 240,029 | 107,796 |
| 應佔聯營公司業績 | (138,013) | [5,742] |
| 增購一間附屬公司權益之折讓 | (108) | - |
| 收購聯營公司、一間共同控制實體及業務之折讓 | (19,191) | [28,269] |
| 以股份形式付款 | 6,458 | 4,896 |
| 利息收入 | (54,712) | [40,530] |
| 衍生金融工具之公平值變動 | 166,884 | 4,307 |
| 營運資金變動前之經營業務現金流 | 645,228 | 390,073 |
| 存貨增加 | (113,670) | [8,306] |
| 應收客戶之合約工程款項減少 | 108,642 | 30,623 |
| 貿易應收賬款及其他應收賬項增加 | (175,949) | [239,358] |
| 持作買賣投資減少(增加) | 15,767 | [57,841] |
| 貿易應付賬款及其他應付賬項增加 | 177,576 | 49,442 |
| 應付客戶之合約工程款項增加 | 6,526 | 4,512 |
| 經營業務產生現金 | 664,120 | 169,145 |
| 已付中國企業所得稅 | (32,472) | - |
| 經營業務所得現金淨額 | 631,648 | 169,145 |

綜合現金流量表

截至二零零八年三月三十一日止年度

| | 附註 | 二零零八年 千港元 | 二零零七年 千港元 (重列) |
|-------------------------|----|--------------------|----------------------|
| 投資活動 | | | |
| 已收利息 | | 54,712 | 40,530 |
| 從一間聯營公司收取之收購前溢利股息 | | - | 1,296 |
| 應收貸款增加 | | - | (15,000) |
| 應收聯營公司款項增加 | | (119,523) | (42,071) |
| 收購物業、廠房及設備已付按金 | | (128,492) | (118,745) |
| 已質押銀行存款增加 | | (135,180) | (29,417) |
| 增購一間附屬公司權益 | | (321) | (21,939) |
| 添置物業、廠房及設備 | | (1,093,762) | (666,024) |
| 添置預付租賃款項 | | (95,206) | (29,535) |
| 出售物業、廠房及設備所得款項 | | 4,486 | 5,258 |
| 收購附屬公司，扣除收購之現金及現金等值項目 | 40 | 1,641 | (52,025) |
| 收購共同控制實體，扣除收購之現金及現金等值項目 | 41 | (88,923) | 8,624 |
| 收購業務，扣除收購之現金及現金等值項目 | 42 | (532,668) | (77,806) |
| 收購聯營公司 | | - | (64,651) |
| 向共同控制實體注資 | 41 | (157,965) | - |
| 收購一間附屬公司及一間聯營公司之預付款項 | | (286,733) | (280,255) |
| 出售可供出售之投資之所得款項 | | 5,570 | - |
| 投資活動所用現金淨額 | | (2,572,364) | (1,341,760) |
| 融資活動 | | | |
| 已付利息 | | (238,790) | (71,773) |
| 發行普通股之所得款項 | | 49,606 | 208,213 |
| 已付股息 | | (38,619) | (29,237) |
| 新籌得銀行及其他借貸 | | 2,944,169 | 1,260,078 |
| 償還銀行及其他借貸 | | (906,875) | (585,984) |
| 融資租約承擔之還款 | | - | (64) |
| (向)獲一間附屬公司之少數股東(還款)墊款 | | (6,716) | 51,936 |
| 附屬公司少數股東出資 | | 91,815 | - |
| 附屬公司派付少數股東之股息 | | (44,269) | - |
| 融資活動所得現金淨額 | | 1,850,321 | 833,169 |
| 現金及現金等值項目之減少淨額 | | (90,395) | (339,446) |
| 年初之現金及現金等值項目 | | 1,482,930 | 1,727,130 |
| 匯率變動之影響 | | 117,509 | 95,246 |
| 年終之現金及現金等值項目 | | 1,510,044 | 1,482,930 |
| 現金及現金等值項目結餘分析 | | | |
| 銀行結餘及現金 | | 1,510,044 | 1,482,930 |

綜合財務報表附註

截至二零零八年三月三十一日止年度

1. 一般資料

本公司於百慕達註冊成立為一間獲豁免有限公司，其股份於香港聯合交易所有限公司(「聯交所」)主板上市。本公司之註冊辦事處及主要營業地點於本集團年報「公司資料」一節內披露。

本公司為一間投資控股公司。本公司主要附屬公司之業務載於附註50。

綜合財務報表乃以港元列示，而本公司及其附屬公司之功能貨幣則為人民幣(「人民幣」)。由於本公司於香港上市，董事認為以港元呈列綜合財務報表乃屬恰當之舉。

2. 採納新訂及經修訂香港財務報告準則(「香港財務報告準則」)

於本年度，本集團首次採納多項由香港會計師公會(「香港會計師公會」)頒佈於二零零七年一月一日或之後開始之會計期間起生效的新準則、修訂及詮釋(「新香港財務報告準則」)。

| | |
|--------------------|---------------------------|
| 香港會計準則第1號(修訂本) | 資本披露 |
| 香港財務報告準則第7號 | 金融工具：披露 |
| 香港國際財務報告詮釋委員會－詮釋8 | 香港財務報告準則第2號之範圍 |
| 香港國際財務報告詮釋委員會－詮釋9 | 重估附帶衍生工具 |
| 香港國際財務報告詮釋委員會－詮釋10 | 中期財務報告及減值 |
| 香港國際財務報告詮釋委員會－詮釋11 | 香港財務報告準則第2號 －集團及庫存股份交易 |

採納新香港財務報告準則對本集團於會計期間或過往期間業績之編製及呈列方式並無重大影響。因此，毋須就過往期間作出調整。

本集團已追溯採用香港會計準則第1號(修訂本)及香港財務報告準則第7號的披露規定。同時，根據香港會計準則第32號之規定移除了若干往年度呈列的資料，以及首次按香港會計準則第1號(修訂本)及香港財務報告準則第7號之規定呈列有關的比較資料。

綜合財務報表附註

截至二零零八年三月三十一日止年度

2. 採納新訂及經修訂香港財務報告準則(「香港財務報告準則」)(續)

本集團並無提早採用下列已頒佈但未生效之新訂及經修訂準則、修訂或詮釋。

| | |
|----------------------|--|
| 香港會計準則第1號(經修訂) | 財務報告的呈列 ¹ |
| 香港會計準則第23號(經修訂) | 借貸成本 ¹ |
| 香港會計準則第27號(經修訂) | 綜合及個別財務報告 ² |
| 香港會計準則第32號及1號(修訂) | 可贖回金融工具及清盤產生之責任 ¹ |
| 香港財務報告準則第2號(修訂本) | 歸屬條件及註銷 ¹ |
| 香港財務報告準則第3號(經修訂) | 商業合併 ² |
| 香港財務報告準則第8號 | 經營分部 ¹ |
| 香港(國際財務報告詮釋委員會)－詮釋12 | 服務專營權安排 ³ |
| 香港(國際財務報告詮釋委員會)－詮釋13 | 客戶忠誠計劃 ⁴ |
| 香港(國際財務報告詮釋委員會)－詮釋14 | 香港會計準則第19號 －固定收益資產的限制、 最低資金要求及兩者的互動關係 ³ |

¹ 由二零零九年一月一日或之後開始之全年期間生效。

² 由二零零九年七月一日或之後開始之全年期間生效。

³ 由二零零八年一月一日或之後開始之全年期間生效。

⁴ 由二零零八年七月一日或之後開始之全年期間生效。

若收購日期為二零零九年七月一日或之後開始的首個年度報告期間開始之時或其後，則採納香港財務報告準則第3號(經修訂)可能影響有關業務合併之會計處理。若母公司於附屬公司之擁有權變動並無導致失去控制權，則香港會計準則第27號(經修訂)將影響有關擁有權變動之會計處理並將之以股權交易入賬。

本公司董事預期其他新訂或經修訂準則或詮釋的採用將不會為本集團的業績和財政狀況帶來重大影響。

3. 重大會計政策

綜合財務報表乃根據香港會計師公會所頒佈之香港財務報告準則編製。此外，綜合財務報表包括聯交所證券上市規則及香港公司條例所規定之適用披露事項。

除投資物業及若干金融工具按公平值計量(參見下文會計政策的解釋)外，綜合財務報表乃按歷史成本基準編製。

綜合財務報表附註

截至二零零八年三月三十一日止年度

3. 重大會計政策(續)

綜合基準

綜合財務報表包括本公司及受本公司控制實體(其附屬公司)之財務報表。當本公司有權規管實體之財務及經營政策以從其業務獲取利益時，則屬擁有控制權。

年內收購或出售之附屬公司之業績由收購生效日期起或於截至出售生效日期止(以適用者為準)計入綜合收益表。

如有需要，本集團會對附屬公司之財務報表作出調整，使其會計政策與本集團其他成員公司所採用者保持一致。

所有本集團內公司間之交易、結餘、收入及開支已於綜合賬目時對銷。

綜合附屬公司淨資產內的少數股東所佔權益與本集團所佔的權益分開呈列。資產淨值中之少數股東權益包括該等權益於原本業務合併日期的數額及少數股東應佔該合併日期以後的股本權益變動。適用於少數股東的虧損超出於附屬公司股權的少數股東權益的數額將與本集團的權益作出分配，惟少數股東具約束力責任及可以額外投資補足虧損者除外。

收購附屬公司之額外權益

收購附屬公司額外權益時，商譽乃按就額外權益支付代價與所收購額外權益應佔業務之資產淨值之賬面值間之差額計算。倘本集團於附屬公司資產淨值之額外權益超逾就額外權益支付之代價，則超出款項於綜合收益表確認為收入。

業務合併

收購業務乃以購買法計算。收購之成本乃按交換日期本集團指定資產、所產生或所承擔之負債及作為交換以控制被收購人而發行之權益性工具之公平值，加上業務合併之任何直接應佔成本之總和計量。被收購人可識別且符合香港財務報告準則第3號「業務合併」之確認條件之資產、負債及或然負債乃以彼等於收購日期之公平值確認。

因收購所產生之商譽乃確認為資產，並初步按成本計量，即業務合併之成本超出本集團於已確認之可識別資產、負債及或然負債之淨公平值中之權益之部份。倘於重新評估後，本集團於被收購人之可識別資產、負債及或然負債之淨公平值中之權益超出業務合併之成本，則超出部份即時於損益賬內確認。

少數股東於被收購人中之權益乃初步按少數股東於已確認之資產、負債及或然負債之淨公平值中之比例計量。

綜合財務報表附註

截至二零零八年三月三十一日止年度

3. 重大會計政策(續)

商譽

於二零零四年四月一日前因收購所產生之已資本化商譽

收購資產或業務或共同控制實體產生之商譽(而協議日期為二零零四年四月一日前)指收購成本超逾本集團於收購日期在有關被收購人之已識別資產及負債中所佔公平值之數。

對於原先於二零零四年四月一日前因收購資產值及經營實體或共同控制實體所產生之已資本化商譽，本集團自二零零四年四月一日起不再繼續攤銷，而有關商譽每年及凡商譽有關之賺取現金單位有可能出現減值之跡象時進行減值測試。

於二零零四年四月一日或其後因收購所產生之已資本化商譽

收購業務或共同控制實體產生之商譽乃指收購成本超逾本集團於收購當日應佔相關業務或共同控制實體可識別資產、負債及或然負債公平淨值之權益之差額。有關商譽按成本減任何累計減值虧損列賬。

於增購業務權益時，代價公平值高出本集團所收購業務之額外權益應佔之相關資產及負債賬面值的數額乃確認為商譽。

收購業務或共同控制實體所產生之已資本化商譽於綜合資產負債表個別呈列為無形資產。

就減值測試而言，商譽分派到預期從收購之協同效應中獲利之收購所產生的各個賺取現金單位或賺取現金組別。獲分派商譽之賺取現金單位按年或當有跡象顯示單位可能出現減值時測試減值。於某個財政年度因收購產生的商譽，其所屬的賺取現金單位會於該財政年度完結前測試減值。當賺取現金單位之可收回金額少於單位之賬面值，則首先將減值虧損分派，扣減首先分派到該單位的任何商譽的賬面值，而其後則按單位內各資產的賬面值按比例分配至單位的其他資產。商譽之減值虧損均直接於綜合收益表確認。就商譽確認之減值虧損於其後期間不予撥回。

出售一項業務或一家共同控制實體時，已資本化商譽之應佔金額乃計入釐定出售收益或虧損之金額內。

綜合財務報表附註

截至二零零八年三月三十一日止年度

3. 重大會計政策(續)

於聯營公司之權益

聯營公司乃投資者對其具有重大影響力而並非附屬公司亦非合營權益之實體。

聯營公司之業績及資產負債乃按權益會計法納入綜合財務報表內。根據權益會計法，於聯營公司之權益乃按成本另就本集團攤佔聯營公司之資產淨值變動於收購後之變動調整，減任何已識別減值虧損，於綜合資產負債表列賬。當本集團攤佔聯營公司之虧損等於或超過其於該聯營公司之權益(包括實質上構成本集團在聯營公司的投資淨額之一部份之任何長期權益)，本集團不再確認其攤佔之進一步虧損。額外攤佔虧損會提撥準備及確認負債，惟僅以本集團已招致之法定或推定責任或代表該聯營公司支付之款項為限。

任何收購成本超過本集團於收購日期確認聯營公司之已識別資產、負債及或然負債中所佔公平值淨額，均確認為商譽。商譽包括於投資之賬面金額，並會評估減值，作為投資之一部分。

於重估後，任何本集團應佔已識別資產、負債及或然負債之公平淨額超過收購成本之金額，則即時於損益中確認。

倘集團公司與本集團之一間聯營公司進行交易，則損益以本集團於有關聯營公司中之權益為限對銷。

於共同控制實體之投資

共同控制實體指合營安排涉及成立一間獨立實體，而合營伙伴對該實體之經濟活動具有共同控制權。

本集團採用比例綜合法確認於共同控制實體的權益。本集團將分佔共同控制實體的各項資產、負債、收益及開支，按類似的分項項目於綜合財務報表內逐行合併。

收購本集團於共同控制實體之權益所產生之任何商譽乃根據本集團之會計政策作為收購業務或共同控制實體所產生之商譽而列賬(見上文)。

本集團所攤佔可識別資產、負債及或然負債公平淨值高出收購成本的任何數額，將於重估後隨即於損益表確認。

倘一集團公司與本集團一共同控制實體交易，未實現溢利或虧損會按本集團於有關共同控制實體所持的權益對銷，惟倘未實現虧損顯示須將資產減值轉撥而要全數確認虧損金額除外。

綜合財務報表附註

截至二零零八年三月三十一日止年度

3. 重大會計政策(續)

收入確認

收入按已收或應收代價之公平值計算，並指於一般業務過程中就已售貨品及已提供服務應收之金額，扣除折扣及銷售相關稅項。

燃氣接駁收入乃於合同之結果得以可靠衡量及於結算日完成階段得以可靠計算時確認。燃氣接駁合同之收入乃參考年內進行工程之價值，按已完成之百分比之方法確認。倘燃氣接駁合同之結果不能可靠衡量，收入僅按產生之可收回合同成本之範圍內確認。

石油、天然氣、焦煤及燃氣器具之銷售收入於貨物送抵且物權轉移時確認。

經營租約之租金收入乃按有關租約之年期以直線基準加以確認。

來自金融資產的利息收入乃根據未償還本金額及適用的實際利率按時間基準計算。實際利率即按金融資產預期可使用年期收取之估計未來現金款項折現至資產賬面淨值之利率。

投資之股息收入於股東收取股息之權利獲確立時加以確認。

物業、廠房及設備

物業、廠房及設備包括持作生產或供應貨品及服務或行政用途之土地及樓宇(不包括在建工程)，其按成本減其後累計折舊及累積減值虧損入賬。

折舊撥備乃按物業、廠房及設備項目(不包括在建工程)之估計可使用年期，並考慮其估計剩餘價值後，以直線法撇銷其成本值。

物業、廠房及設備項目會在出售或預期繼續使用資產不會帶來未來經濟利益時終止確認。終止確認資產產生之任何收益或虧損乃按資產之出售所得款項淨額與該項目的賬面值兩者之差額計算，並在項目終止確認的年度計入綜合收益表。

綜合財務報表附註

截至二零零八年三月三十一日止年度

3. 重大會計政策(續)

在建工程

在建工程相當於建造以供生產或本集團本身運用之物業、廠房及設備。在建工程乃按成本減任何已確認減值虧損列賬。當在建工程完成及可供擬定用途，則撥入物業、廠房及設備之適當分類。此等資產以其他物業資產之相同基準，當資產可供擬定用途時開始計算折舊。

投資物業

投資物業為持作賺取租金或資本增值之物業。

於首次確認時，投資物業按成本(包括任何直接應佔費用)計量。於初次確認後，投資物業採用公平值模式按公平值計量。因投資物業之公平值變動而產生之盈虧於變動產生期間計入損益賬。

未決定未來用途之租賃土地

未決定未來用途之租賃土地被當作為資本升值目的持有，並分類列作一項投資物業及以公平值列賬。租賃土地公平值之變動會直接在變動發生期間之損益賬確認。

投資物業乃於出售後或在投資物業永久不再使用或預期出售該物業不會產生未來經濟利益時取消確認。於取消確認該資產時產生的任何損益(以出售所得款項淨額與該資產的賬面值的差額計算)乃計入於該項目取消確認的年度的綜合收益表內。

無形資產

於業務合併中收購的無形資產

業務合併中所收購之無形資產倘符合無形資產之定義及彼等之公平值能夠可靠地計量，則與商譽分開確定及確認。有關無形資產之成本乃有關無形資產於收購日期之公平值。

於初步確認後，有限定可用年期之無形資產乃按成本減累計攤銷及任何累計減值虧損列賬。有限定可用年期之無形資產按彼等之估計可使用年期以直線法予以攤銷。

綜合財務報表附註

截至二零零八年三月三十一日止年度

3. 重大會計政策(續)

建造合同

倘建造合同之結果得以可靠估計，合同成本乃參考合同活動於結算日之完成階段(即年內所進行工作之價值佔合同估計成本總額之比例)從收益表中扣除。

倘建造合同之結果未能可靠衡量，合同成本將於彼等產生之期間作開支確認。

倘合同成本總額可能超逾合同收入時，預期虧損將立即作開支確認。

倘直至當日所產生之合同成本加已確認溢利減已確認虧損超逾按進度開發賬單之數額，多出之數會被視為應收客戶合約工程款項。倘合約按進度開發賬單之數額超逾直至當日所產生之合同成本加已確認溢利減已確認虧損，多出之數會列作應付客戶合約工程款項。於進行有關工作前已收取之款項於綜合資產負債表計作負債，列作已收按金。若已進行工程並開發賬單但客戶尚未付款，有關金額乃列作綜合資產負債表中的應收貿易賬項及其他應收款項。

存貨

存貨，包括建築物料，作銷售之燃氣器具及燃氣、石油、焦煤、消耗品及備件乃按成本及可變現淨值兩者中較低者入賬。成本按加權平均成本法計算。可變現淨值指估計在日常業務中之售價減去完成時之估計成本及進行銷售之估計成本。

租賃

當租賃條款將資產所有權之大部份風險及回報轉讓至承租人，則該等租約均被列為融資租約。所有其他租約乃列作經營租約。

本集團作為出租人

經營租約租金收入乃於綜合收益表按有關租約之年期以直線法確認。在磋商及安排經營租約時產生之初期直接成本，乃加入租約資產之賬面值並於租約年期以直線法確認為開支。

本集團作為承租人

經營租約之應付租金於有關租約期間按直線法於損益賬扣除。作為促使訂立經營租約之已收及應收利益，於租約期以直線法確認為租金開支減幅。

綜合財務報表附註

截至二零零八年三月三十一日止年度

3. 重大會計政策(續)

租賃土地及樓宇

土地及樓宇之租賃中的土地及樓宇部份乃於租賃分類時分開考慮。除非租金無法在土地與樓宇之間作出可靠分配，在此情況，整份租約一般被視為融資租約，並列賬為物業、廠房及設備。倘租金能可靠地計量，則土地之租賃權益以經營租約列賬。

外幣

在編製各個別集團公司的財務報表時，以該公司的功能貨幣以外的貨幣(外幣)計價之交易按交易日期之匯率以其功能貨幣(即公司經營業務的主要經濟環境的貨幣)記錄。在每一個結算日，以外幣為單位之貨幣性項目均按結算日之匯率再換算。

由於結算貨幣性項目及換算貨幣性項目而產生的匯兌差額，會在其產生的期間在損益賬確認。

再換算按公平值列值的非貨幣性項目所產生的匯兌差額包括於期間之損益賬，但再換算損益直接在權益中確認的非貨幣性項目所產生的匯兌差額除外，在該情況下，匯兌差額亦直接在權益中確認。

於編製綜合財務報表時，本集團實體之資產及負債，按結算日之匯率換算為本集團的列報貨幣(即港元)，而其收入及支出則按年內之平均匯率換算，除非匯率在期間內大幅波動，在該情況下，則使用交易日期的匯率。所產生之匯兌差額(如有)，將確認為權益的獨立組成部分(匯兌儲備)。該等匯兌差額將於出售有關境外業務的期間內於損益賬確認。

退休福利成本

向強制性公積金計劃(「強積金計劃」)及國家管理退休福利計劃所作供款於僱員已提供服務而有權獲得供款時支銷。

綜合財務報表附註

截至二零零八年三月三十一日止年度

3. 重大會計政策(續)

稅項

所得稅開支指現時應付稅項及遞延稅項。

現時應付稅項乃按本年度應課稅盈利計算。應課稅盈利與綜合收益表中所報盈利不同，乃由於前者不包括在其他年度應課稅或可扣稅收入及開支，並且不包括從未課稅及扣稅之項目。本集團即期稅項負債以結算日已制訂或實際採用的稅率計算。

遞延稅項乃按綜合財務報表資產及負債賬面值及計算應課稅盈利相應稅基差額而確認，並以資產負債表負債法處理。遞延稅項負債通常會就所有應課稅臨時差額確認，而遞延稅項資產乃按可能出現可利用臨時時差扣稅之應課稅盈利時提撥。若於一項交易中，因商譽或因業務合併以外原因開始確認其他資產及負債而引致之臨時時差既不影響應課稅務盈利，亦不影響會計盈利，則不會確認該等資產及負債。

遞延稅項負債乃就於附屬公司及聯營公司之投資以及於共同控制實體之權益產生之應課稅臨時差額確認，惟本集團可控制臨時差額之撥回及臨時差額於可見未來將不會撥回除外。

遞延稅項資產之賬面值於每個結算日作檢討，並於沒可能會有足夠應課稅盈利恢復全部或部分資產價值時作調減。

遞延稅項乃按預期於負債清償或資產變現年度適用之稅率計算。遞延稅項於損益中扣除或計入損益。惟倘遞延稅項直接在股本權益中扣除或計入股本權益之情況(在此情況下遞延稅項亦會於股本權益中處理)除外。

借貸成本

收購、興建或生產合資格資產應佔的直接借款成本，將資本化作為該等資產的部分成本。將有關借款成本撥充資本於資產已實際上可作擬定用途或銷售時終止。暫時投資特定借貸以待用作合資格資產之開支前所賺取之投資收入乃從合資格資本化之借貸成本中扣除。

所有其他借貸成本於產生期間在損益確認。

綜合財務報表附註

截至二零零八年三月三十一日止年度

3. 重大會計政策(續)

金融工具

當集團公司成為工具合約條款的一方時，會在資產負債表上確認金融資產及金融負債。金融資產和金融負債在初次確認時會以公平值進行計量。於購置或發行金融資產和金融負債(按公平值計入損益之金融資產及金融負債除外)直接應佔的交易費用在初步確認時計入或扣自各金融資產或金融負債(視何者適用而定)的公平值。直接應佔購置按公平值計入損益之金融資產或金融負債的交易費用立即在損益賬確認。

金融資產

本集團之金融資產分別列入按公平值計入損益之金融資產、貸款和應收款項，及可出售金融資產三項其中一項。所有以一般方式買賣之金融資產均按買賣日期基準確認及終止確認。以一般方式買賣金融資產是指須於市場規管或慣例所設定時限內交付之金融資產買賣。

實際利率法

實際利率法為計算金融資產攤銷成本及分配於有關期間之利息收入之方法。實際利率乃按金融資產之預計年期或適用的較短期間內準確折現估計未來現金收入(包括構成實際利率不可或缺部分之一切即場已付或已收費用、交易成本及其他溢價或折讓)之利率。就債務工具而言，收入乃按實際利率基準確認。

按公平值計入損益之金融資產

按公平值計入損益之金融資產包括分類為持作買賣之金融資產。倘屬下列各項，金融資產乃分類為持作買賣：

- 主要作為近期内出售用途而購入；或
- 金融資產為本集團共同管理之金融工具確定組合之一部分及其具短期獲利實際模式；或
- 金融資產為一個衍生產品而非指定及有效用作對沖工具。

於初步確認後之各結算日，持作買賣投資以公平值計量，而公平值變動於產生期內直接於損益確認。於損益確認之盈虧淨額不包括任何股息或就金融資產賺取之利息。

綜合財務報表附註

截至二零零八年三月三十一日止年度

3. 重大會計政策(續)

金融工具(續)

金融資產(續)

貸款及應收款項

貸款及應收款項指並非於活躍市場報價而具有固定或可確定付款之非衍生金融資產。於初步確認後之各個結算日，貸款及應收款項(包括應收貸款、應收聯營公司款項、貿易應收賬款及其他應收款項、已質押銀行存款以及銀行結餘)乃利用實際利息法按攤銷成本扣除任何已確定減值虧損列賬(請參閱下文有關金融資產之減值虧損之會計政策)。

可供出售金融資產

可供出售金融資產乃被劃定為此類別或並無歸入為以下各項之任何其他類別的非衍生工具：(a)貸款及應收賬款；(b)持有至到期投資；或(c)按公平值計入損益表之金融資產。初步確認後每個結算日，可供出售金融資產均以公平值計量。公平值變動在權益中確認，直至金融資產出售或確定為減值為止，屆時，先前在權益中確認的累積損益會從權益中移除，並在損益確認。

就並無活躍市場之市價報價及其公平值未能可靠計算之可供出售之股本投資，以及與該等無報價股本工具有關並須以交付該等工具結算之衍生工具而言，該等可供出售之股本投資及衍生工具於首次確認後之每個結算日按成本值減任何已識別減值虧損計算(請參閱下文有關金融資產之減值虧損之會計政策)。

金融資產減值

金融資產(分類為持作買賣之金融資產除外)會於各結算日評估減值跡象。倘有客觀憑證顯示因於初步確認金融資產後發生之一項或多項事件而令金融資產之估計未來現金流受到影響，則金融資產會予以減值。

就可供出售股本投資而言，該投資之公平值大幅或長期低於其成本可被視為減值之客觀證據。

就貸款及應收款項而言，減值之客觀證據包括：

- 發行人或交易對手出現重大財政困難；或
- 違約或逾期尚未償還利息或本金；或
- 借款人有可能面臨破產或財務重組。

綜合財務報表附註

截至二零零八年三月三十一日止年度

3. 重大會計政策(續)

金融工具(續)

金融資產減值(續)

被評估為不會個別減值之貿易應收賬款其後會按整體基準進行減值評估。應收款項組合減值之客觀證據可包括本集團收回款項之過往經驗，以及與拖欠應收款項有關之國家或地區經濟狀況可觀察轉變。

就按攤銷成本列賬之金融資產而言，倘有客觀證據顯示資產已減值時，則會於損益確認減值虧損，並按資產賬面值與根據原實際利率貼現之估計未來現金流現值間之差額計量。

就所有金融資產而言，金融資產之賬面值會直接於金融資產中作出扣減，惟貿易應收賬款除外，其賬面值會透過撥備賬作出扣減。撥備賬內之賬面值變動會於損益表中確認。當貿易應收賬款被視為不可收回時，其將於撥備賬內撇銷。其後收回之前已撇銷的款項，均計入損益內。

就按已攤銷成本列賬之金融資產而言，如在隨後之期間減值虧損金額減少，而有關減少在客觀上與確認減值虧損後發生之事件有關，則先前已確認之減值虧損將透過損益予以撥回，惟該資產於減值被撥回當日之賬面值，不得超過無確認減值下之已攤銷成本。

可供出售股本投資之減值虧損不會於往後期間撥回損益。減值虧損後公平值之增加會直接於權益內確認。

金融負債及權益

集團公司發行的金融負債和股本工具根據所訂立的合約安排的實質內容以及金融負債和股本工具的定義而歸類。

股本工具指能證明擁有本集團資產在減除其所有負債後的剩餘權益的任何合約。本集團之金融負債一般歸類為按公平值計入損益之金融資產及其他金融資產。就金融負債和股本工具採納的會計政策載於下文。

綜合財務報表附註

截至二零零八年三月三十一日止年度

3. 重大會計政策(續)

金融工具(續)

金融負債及權益(續)

實際利率法

實際利率法為計算金融負債攤銷成本及分配於有關期間之利息開支之方法。實際利率乃按金融負債之預計年期或適用的較短期間內準確折現估計未來現金付款之利率。利息開支按實際利率基準確認。

金融負債

金融負債包括貿易應付賬款及其他應付款項、應付附屬公司少數股東款項、銀行及其他借貸，乃其後運用實際利率法以攤銷成本計量。

包含負債及換股／贖回選擇權衍生工具部份之可換股債券

可換股債券由本集團發行，當中包括負債及換股／贖回選擇權衍生工具之部份，於首次確認時獨立分類為不同項目。換股選擇權不會以定額現金或其他金融資產交換本公司本身固定數目之股本工具而結算，乃為換股選擇權衍生工具。贖回選擇權衍生工具指債券持有人於到期日之前之選擇贖回。於發行當日，負債及換股／贖回選擇權衍生工具之部份均按公平值確認。

於往後期間，可換股債券之負債部份以實際利率法按已攤銷成本列賬。換股／贖回選擇權衍生工具則按公平值計量，其公平值之變動於損益確認。

與發行可換股債券有關之交易成本，按所得款項分配比例分配至負債及換股／贖回選擇權之部份。與換股／贖回選擇權衍生工具有關之交易成本直接於損益扣除。有關負債部份之交易成本計入負債部份之賬面值，以實際利率法於可換股債券期間攤銷。

股本工具

本公司發行之股本工具乃按實得款項(扣除直接發行成本)入賬。

衍生金融工具

衍生金融工具初步按合約日期的公平值入賬，並於其後之申報日期重新計算至公平值。不符合對沖會計法之衍生金融工具之公平值變動乃於產生時在損益確認。

綜合財務報表附註

截至二零零八年三月三十一日止年度

3. 重大會計政策(續)

金融工具(續)

附帶衍生工具

附帶於非衍生主合同之衍生工具乃自有關主合同分開(負債部份)，而當附帶衍生工具之經濟特質及風險與主合同之經濟特質及風險並無密切關係，及合併合同並非按公平值計入損益時，則被視作持作買賣。在所有其他情況下，附帶衍生工具不會分開處理，並根據適用準則與主合同一併處理。倘本集團需要分開處理附帶衍生工具，惟未能計量附帶衍生工具，則整份合併合同會被當作為持作買賣。

解除確認

當從資產收取現金流的權利屆滿時，或金融資產已轉讓而本集團實質上已將與金融資產有關的所有權的大部分風險和報酬轉移，即會解除確認該項金融資產。一旦解除確認金融資產，資產的賬面值與收到的代價與已直接在權益中確認的累積損益之總和兩者的差額會在損益中確認。

當有關合約中規定的義務解除、取消或到期時，金融負債將解除確認。解除確認的金融負債的賬面值與已付或應付的代價間的差額會在損益中確認。

以股本結算及以股份形式付款之交易

於二零零二年十一月七日後授予本公司僱員及於二零零五年一月一日或之後歸屬之購股權經參考所授購股權於授出日期之公平值釐定之已收服務公平值，乃於歸屬期間按直線法列支，權益(購股權儲備)則會相應增加。

於每個結算日，本集團會修訂其對預期最終歸屬之購股權數目的估計。修訂原有估計之影響(如有)會於餘下歸屬期在損益內確認，而購股權儲備將相應予以調整。

當購股權獲行使時，早前於購股權儲備確認之數額將轉撥至股份溢價。倘購股權於歸屬日期後被收回或於屆滿日期尚未行使，早前於購股權儲備確認之數額將轉撥至保留盈利。

綜合財務報表附註

截至二零零八年三月三十一日止年度

3. 重大會計政策(續)

以股本結算及以股份形式付款之交易(續)

於二零零二年十一月七日或之前授予僱員或於二零零二年十一月七日後歸屬及於二零零五年一月一日前歸屬之購股權已於二零零五年四月一日前授出及悉數歸屬之購股權之財務影響於購股權行使時方會於本公司或本集團財務報表中記錄，故並無就年內授出之購股權價值於收益表確認借項。於購股權行使時，因而產生之已發行股份乃由本公司按股份面值記錄為額外股本，而每股行使價超出股份面值之部分乃由本公司記錄於股份溢價賬。行使日期前失效或註銷之購股權乃自未行使購股權登記冊中剔除。

政府補助金

政府補助金乃在與相關成本配對之所需期間確認為收入。有關可折舊資產的補助金均列作有關資產賬面金額之一項扣減，並按該等資產之可使用年期轉撥至收入。有關開支項目之補助金乃於該等開支於綜合收益表支銷之同一期間確認入賬，並分開呈報為「其他收入」。

有形資產及無形資產(商譽除外)之減值虧損(請參閱上文有關商譽之會計政策)

於各結算日，本集團均審閱有形及無形資產之賬面值，以釐定是否有資產減值虧損之跡象。此外，具無限使用年期之無形資產會每年及當有跡象顯示可能出現減值時進行減值測試。倘資產之可收回款額估計比其賬面值為少，資產之賬面值則調低至可收回款額。減值虧損即時確認為開支。

倘減值虧損其後撥回，則資產之賬面值調升至可收回款額之經修訂估計值。惟該增加之賬面值不可超過倘該資產於過往年度無減值虧損時釐定之賬面值。減值虧損之撥回即時確認為收入。

4. 重列

於截至二零零七年三月三十一日止年度，本集團收購若干共同控制實體及業務，而當中所收購之可識別資產、負債以及或然負債之公平值乃臨時釐定。年內，本集團參考估值報告、於初始會計完成後所收購共同控制實體可識別資產及負債及業務之賬面值，作出若干公平值調整。就於收購日期可識別資產、負債以及或然負債之公平值的調整乃猶如初始會計於收購日期經已完成作出。

綜合財務報表附註

截至二零零八年三月三十一日止年度

4. 重列(續)

上述重列對於二零零七年三月三十一日之綜合資產負債表之累積影響概列如下：

| | 於二零零七年 三月三十一日 千港元 (按原列) | 其後 公平值調整 千港元 | 於二零零七年 三月三十一日 千港元 (重列) |
|------------|----------------------------------|--------------------|---------------------------------|
| 其他無形資產 | 83,006 | 15,445 | 98,451 |
| 遞延稅項 | - | (3,860) | (3,860) |
| 其他資產及負債 | 2,598,214 | - | 2,598,214 |
| 對資產及負債之總影響 | 2,681,220 | 11,585 | 2,692,805 |
| 累計溢利 | 700,871 | 10,686 | 711,557 |
| 少數股東權益 | 333,357 | 899 | 334,256 |
| 其他儲備項目 | 1,646,992 | - | 1,646,992 |
| 對權益之總影響 | 2,681,220 | 11,585 | 2,692,805 |

上述重列對本年度及上年度業績之影響如下：

| | 二零零八年 千港元 | 二零零七年 千港元 |
|-----------------------|--------------|--------------|
| 收購聯營公司、共同控制實體及業務之折讓增加 | - | 11,084 |
| 無形資產之攤銷增加 | (532) | (532) |
| 稅項減少 | 134 | 134 |
| 本年度溢利(減少)增加 | (398) | 10,686 |
| 應佔： | | |
| 本公司股東 | (398) | 10,686 |
| 每股基本盈利(減少)增加 | (0.01)港仙 | 0.36港仙 |
| 每股攤薄盈利(減少)增加 | (0.01)港仙 | 0.31港仙 |

綜合財務報表附註

截至二零零八年三月三十一日止年度

4. 重列(續)

根據項目功能呈列之年度溢利(減少)增加分析如下：

| | 二零零八年 千港元 | 二零零七年 千港元 |
|-----------------------|--------------|--------------|
| 銷售成本增加 | (532) | (532) |
| 收購聯營公司、共同控制實體及業務之折讓增加 | - | 11,084 |
| 稅項減少 | 134 | 134 |
| 本年度溢利(減少)增加 | (398) | 10,686 |

5. 估計不明朗因素之主要來源

涉及日後之主要假設及於結算日估計不明朗因素之其他主要來源(彼等均擁有導致下個財政年度之資產及負債之賬面值出現大幅調整之重大風險)討論如下。

商譽減值

釐訂商譽是否出現減值須估計商譽所分配至之賺取現金單位之使用價值。計算使用價值時，本集團須估計賺取現金單位預期產生之現金流量，以及選擇一合適之貼現率以計算現值。當實際未來現金流量少於預期時，則會產生重大減值虧損。於二零零八年三月三十一日，商譽之賬面值為418,247,000港元(二零零七年：299,965,000港元)，且並無確認減值虧損。計算使用價值之詳情載於附註24。

應收客戶之合約工程款項減值

於各結算日，管理層根據其最終向客戶收回款項之評估及可能性，再次審議其應收客戶合約工程款項之可收回性。於釐定是否需要作出減值時，本集團考慮工程進度及自客戶收取之進度款項。就客戶可能未能履行之合約會確認減值，並按使用原實際利率貼現之將予收取估計未來現金流與賬面值間之差額確認。於年內，本集團已就應收客戶之合約工程款項確認減值虧損79,623,000港元(二零零七年：無)。倘未能履行合約條款之客戶較預期為多，則須作出額外減值。

綜合財務報表附註

截至二零零八年三月三十一日止年度

5. 估計不明朗因素之主要來源(續)

貿易及其他應收賬款之估計撥備

本集團按應收賬款之估計可收回水平，就貿易及其他應收賬款作出撥備。倘有事件或情況之轉變顯示餘款未能收回，則會就貿易及其他應收賬款作出撥備。確定撥備時需予運用判斷及估計。倘預期貿易及其他應收賬款之可收回水平與原先估計不同，有關差額將會影響估計變動之期間之貿易及其他應收賬款以及呆賬開支之賬面值。

燃氣接駁合約之收入確認

燃氣接駁合約之收入乃按完成百分比方法確認，並參考就迄今完成之工程產生之合約成本佔估計總成本之比例而計量。因此，估計總成本之任何變動均可能對合約期內各個會計期間所確認之合約收入構成重大影響。

物業、廠房及設備之折舊

物業、廠房及設備之折舊乃於其估計可用年期內按直線法基準折舊，並經計及估計剩餘價值。本集團會按年評估物業、廠房及設備之剩餘價值及可用年期，而倘預期數字有別於原有估計，則與原有估計之差異將對估計有所改變之年內之折舊撥備構成影響。

遞延稅項

於二零零八年三月三十一日，本集團可供對銷未來溢利之未使用稅項虧損為520,802,000港元(二零零七年：326,241,000港元)。本集團並無於資產負債表內確認關於未使用稅項虧損之遞延稅項資產，此乃由於未能確定未來溢利來源。倘日後產生溢利以使用稅項虧損，則可能引致重大遞延稅項資產，而該等遞延稅項資產將於記錄未來溢利之期間內在收益表確認。

無形資產減值

於結算日，管理層重新估計收購業務／資產產生之無形資產之可收回程度，該等無形資產於二零零八年三月三十一日之賬面值為319,658,000港元(二零零七年：98,451,000港元)。有關現金產生單位(「現金產生單位」)業務繼續有滿意之進展。詳細估值分析已經進行，而管理層有信心資產之賬面值可得以全數收回。有關情況將受密切監控。業務環境之任何變動可導致將來之估計未來現金流變動。倘未來可收回金額低於賬面值，則須作出額外減值。

綜合財務報表附註

截至二零零八年三月三十一日止年度

5. 估計不明朗因素之主要來源(續)

衍生金融工具之公平值

本集團管理層為於活躍市場並無報價之金融工具選定合適之估值方法時，會運用彼等之判斷。市場從業員普遍應用之估值方式會予以採納。就衍生金融工具及具有附帶衍生工具之可換股債券而言，乃就市場報價作出假設，並就工具之特定功能作出調整。

6. 金融工具

資本風險管理

本集團管理其資本，以確保本集團旗下實體將可繼續以持續經營基準基營，同時透過優化債務及股本平衡擴大股東回報。本集團之資本結構包括債務(其包括分別於附註35、37及38披露之借貸、欠一間附屬公司一名少數股東之款項及可換股債券)及本公司股東應佔權益(由分別於附註36及綜合權益變動表披露之已發行股本以及儲備及累計溢利組成)。管理層藉審議資本成本及與各類別資本有關之風險檢討資本結構。就此而言，本集團將透過派付股息、發行新股及發行新債或贖回現有債務平衡其整體資本結構。年內，本集團之整體策略維持不變。

金融工具類別

| | 二零零八年 千港元 | 二零零七年 千港元 |
|----------------------|--------------|--------------|
| 金融資產 | | |
| 可供出售投資 | 18,376 | 23,149 |
| 持作買賣投資 | 42,074 | 57,841 |
| 貸款及應收款項(包括現金及現金等值項目) | 2,371,312 | 1,954,278 |
| 衍生金融資產 | 10,976 | 33,298 |
| 金融負債 | | |
| 攤銷成本 | 6,619,169 | 4,063,140 |
| 衍生金融負債 | 4,264 | 59,314 |

綜合財務報表附註

截至二零零八年三月三十一日止年度

6. 金融工具(續)

財務風險管理目標及政策

本集團之主要金融工具包括可供出售投資、持作買賣投資、應收貸款、應收聯營公司款項、衍生金融工具、貿易應收賬款及其他應收賬項、衍生金融工具、貿易應付賬款及其他應付款項、應收／應付附屬公司少數股東之款項、銀行及其他借貸以及銀行結餘。該等金融工具詳情於各附註披露。下文載列與該等金融工具有關之風險及本集團如何降低該等風險之政策。管理層管理及監控該等風險，以確保及時和有效地採取適當之措施。

市場風險

貨幣風險

本集團大部份收益均以人民幣收取，而大部份開支及資本開支亦均以人民幣計值。人民幣之未來匯率或會因中國政府可能施加之控制而與現時或過往之匯率出現重大差異。匯率亦會受本地及國際經濟發展及政治變動，以及人民幣之供求所影響。人民幣對外幣升值或貶值可能會對本集團之業績構成正面或負面影響。

於結算日，本集團有可換股債券、若干銀行結餘及借貸以美元(「美元」)、港元及日圓(「日圓」)計值，有關貨幣為相關集團實體功能貨幣以外之貨幣。本集團以外幣計值之貨幣資產及負債之賬面值如下：

| | 資產 | | 負債 | |
|----|--------------|--------------|--------------|--------------|
| | 二零零八年 千港元 | 二零零七年 千港元 | 二零零八年 千港元 | 二零零七年 千港元 |
| 美元 | 51,408 | 41,157 | 2,100,419 | 1,296,940 |
| 港元 | 22,172 | 429,076 | - | - |
| 日圓 | - | - | 44,574 | 57,190 |

本集團現時並無外匯對沖政策。然而，管理層會密切監察外匯風險，並將於有需要時考慮為重大外匯風險進行對沖。

綜合財務報表附註

截至二零零八年三月三十一日止年度

6. 金融工具(續)

財務風險管理目標及政策(續)

市場風險(續)

敏感度分析

下表詳述本集團就人民幣兌各外幣升值及貶值5%之敏感度，所有其他變數維持不變。5%為管理層評估外匯合理可能變動之敏感度比率。敏感度分析僅包括發行在外之外幣計值貨幣項目，並就外幣匯率之5%變動於年終調整其換算。下表所示之正數指出倘人民幣兌有關貨幣升值5%時，年度溢利會有所上升。就人民幣兌有關外幣貶值5%而言，其會對年度溢利構成相同但反向之影響。

| | 二零零八年 千港元 | 二零零七年 千港元 |
|--------|--------------|--------------|
| 年度溢利增加 | 104,287 | 57,868 |

利率風險

本集團根據利率水平及波幅對本集團財務狀況所構成之潛在影響管理其利率風險。利率掉期為本集團最常採用之對沖工具，以管理利率風險。

本集團之公平值利率風險主要與定息銀行及其他借貸，以及本集團發行之可換股債券(有關該等借貸及可換股債券之詳情分別見附註35及38)有關。就固定利率之其他借貸而言，本集團訂立利率掉期以對沖借貸公平值變動之風險。該等利率掉期之主要條款與對沖票據相似。該等利率掉期並不符合對沖會計法。利率掉期之公平值變動於產生時在損益確認。

本集團之現金流量利率風險主要涉及以浮動利率計息之銀行及其他借貸(該等借貸詳情見附註35)。本集團之政策乃把其若干借貸維持在浮動利率，以減低公平值利率風險。

敏感度分析

敏感度分析乃根據浮息借貸及利率掉期之利率風險，連同於結算日已撥充在建工程資本之利息釐定。於內部向主要管理人員呈報現金流利率風險時會使用100個基點，其代表管理層對利率之合理可能變動之評估。倘浮息借貸及利率掉期之利率，連同已撥充在建工程資本之利息上升/下跌100個基點，而所有其他變數維持不變，則本集團之年度溢利於計及資本化之利息後將增加/減少9,753,000港元(二零零七年：10,279,000港元)。

綜合財務報表附註

截至二零零八年三月三十一日止年度

6. 金融工具(續)

財務風險管理目標及政策(續)

市場風險(續)

股本價格風險

本集團之可供出售投資及持作買賣投資按其於每個結算日之公平值計量。因此，本集團須承受股本證券價格風險。管理層已維持不同風險程度之投資組合，藉此針對此方面之風險。

敏感度分析

下文之敏感度分析乃根據上市股本工具於呈報日期須承受之股本價格風險而釐定。於內部向主要管理人員呈報股本價格風險時會使用10%之變動，其代表管理層對股本價格之合理可能變動之評估。

於截至二零零八年三月三十一日止年度，倘上市投資之市場買價上升／下跌10%，而所有其他變數維持不變，則本集團之年度溢利將增加／減少4,207,000港元(二零零七年：5,784,000港元)，而本集團之投資重估儲備將增加／減少1,177,000港元(二零零七年：1,675,000港元)。此主要由於上市持作買賣投資及可供出售投資之公平值分別變動所致。

信貸風險

於二零零八年三月三十一日，由於對手方或債務人未能履行關於各組已確認金融資產之責任將導致本集團蒙受財務損失，本集團之最大信貸風險乃相當於綜合資產負債表所列該等資產之賬面值。

為儘量減低信貸風險，本集團之管理層已指派隊伍負責釐定信貸額度、信貸審批及其他監察程序，以確保就追討逾期債項採取跟進行動。此外，本集團於半年結算日及年終結算日審閱各項貿易債項之可收回金額，以確保就未能收回之金額作出足夠減值虧損。就此而言，本公司董事認為本集團之信貸風險可大幅減少。

除應收聯營公司款項之集中信貸風險外，本集團並無重大集中之信貸風險，風險分佈於多名對手方及客戶。為盡量減低應收聯營公司款項之信貸風險，本公司董事密切監控其後之結付，且對無向對手方授予長期信貸期。就此而言，本公司董事認為本集團之信貸風險已大幅減低。

由於對手方均為中國信譽良好之銀行及獲得國際信貸評級組織評定為屬高信貸評級之銀行，因此流動資金及衍生金融工具之信貸風險有限。

綜合財務報表附註

截至二零零八年三月三十一日止年度

6. 金融工具(續)

財務風險管理目標及政策(續)

市場風險(續)

信貸風險(續)

本集團就呆賬撥備之政策乃根據賬款之可收回性及賬齡分析評估以及管理層估計釐定。於釐定是否須作出減值時，本集團考慮賬齡狀況及可收回性。僅會就不大可能收回之應收款項作出特別撥備，並按使用原實際利率貼現之將予收取估計未來現金流與賬面值間之差額確認。倘本集團客戶之財務狀況轉差，致使彼等之還款能力減弱，則可能須作出額外撥備。

流動資金風險

於管理流動資金風險時，本集團將現金及現金等值項目監控及維持在管理層視為足夠撥資本集團營運及減低現金流波動影響之水平。除發行新股及可換股債券外，本集團亦倚賴借貸為主要流動資金來源。管理層監控借貸之運用。

綜合財務報表附註

截至二零零八年三月三十一日止年度

6. 金融工具(續)

財務風險管理目標及政策(續)

市場風險(續)

流動資金列表

就非衍生金融負債而言，下表詳述本集團就其金融負債之餘下訂約到期情況。有關列表按本集團可要求付款之最早日期的金融負債未貼現現金流列示。表中包括利息及本金現金流量。

| | 加權平均 實際利率 % | 須應要求 償還 千港元 | 少於一個月 千港元 | 一個月至 三個月 千港元 | 三個月至 一年 千港元 | 一年至五年 千港元 | 總未貼現 現金流 千港元 | 於結算日之 賬面值 千港元 |
|----------------------|-------------------|-------------------|--------------|--------------------|-------------------|--------------|--------------------|---------------------|
| 於二零零八年三月三十一日 | | | | | | | | |
| 貿易應付賬款 | 不適用 | - | 94,110 | 186,476 | 79,082 | - | 359,668 | 359,668 |
| 其他應付款項 | 不適用 | - | 26,587 | 55,246 | 29,388 | - | 111,221 | 111,221 |
| 欠附屬公司少數股東之款項 | 不適用 | 13,339 | - | - | - | - | 13,339 | 13,339 |
| 銀行及其他借貸 | | | | | | | | |
| - 定息 | 4.97% | - | - | - | 164,867 | 5,689,577 | 5,854,444 | 4,714,191 |
| - 浮息 | 6.48% | - | - | - | - | 1,413,137 | 1,413,137 | 1,067,324 |
| 可換股債券 | 4.5% | - | - | - | - | 16,198 | 16,198 | 14,334 |
| 欠一間附屬公司一名少數 股東之款項 | 2% | - | - | - | - | 373,001 | 373,001 | 339,092 |
| | | 13,339 | 120,697 | 241,722 | 273,337 | 7,491,913 | 8,141,008 | 6,619,169 |
| 於二零零七年三月三十一日 | | | | | | | | |
| 貿易應付賬款 | 不適用 | - | 117,440 | 98,721 | 88,116 | - | 304,277 | 304,277 |
| 其他應付款項 | 不適用 | - | 38,699 | 119,720 | 59,813 | - | 218,232 | 218,232 |
| 欠附屬公司少數股東之款項 | 不適用 | 26,529 | - | - | - | - | 26,529 | 26,529 |
| 銀行及其他借貸 | | | | | | | | |
| - 定息 | 4.67% | - | - | - | 718,854 | 1,410,576 | 2,129,430 | 1,830,338 |
| - 浮息 | 5.43% | - | - | - | - | 1,397,246 | 1,397,246 | 1,098,896 |
| 可換股債券 | 4.5% | - | - | - | - | 337,900 | 337,900 | 273,457 |
| 欠一間附屬公司一名少數 股東之款項 | 2% | - | - | - | - | 342,552 | 342,552 | 311,411 |
| | | 26,529 | 156,139 | 218,441 | 866,783 | 3,488,274 | 4,756,166 | 4,063,140 |

綜合財務報表附註

截至二零零八年三月三十一日止年度

6. 金融工具(續)

公平值

金融資產及金融負債之公平值的釐定方法如下：

- 對有標準條款及條件及有活躍市場之金融資產，其公平值乃參考已公布之市場報價釐定；
- 其他金融資產及金融負債(不包括衍生工具)之公平值乃根據公認之定價模式而釐定，並利用近期公開的市場交易作現金流量貼現分析；及
- 衍生工具之公平值乃採用報價計算。倘未能取得該報價，則以貼現現金流量分析，採用收益率曲線就非期權衍生工具年期進行估計，而期權衍生工具之公平值則採用期權定價模式進行估計。

董事認為於財務報表按攤銷成本記錄之金融資產及金融負債之賬面值與其公平值相若。

7. 收益

收益指年內本集團銷售管道燃氣、燃氣接駁費、銷售燃煤及氣體設備、物業租金及股息收入之已收及應收款項淨額，分析如下：

| | 二零零八年 千港元 | 二零零七年 千港元 |
|-----------|------------------|--------------|
| 銷售管道燃氣 | 1,691,159 | 750,101 |
| 燃氣接駁費 | 615,282 | 387,243 |
| 銷售燃煤及氣體設備 | 244,146 | 97,590 |
| 租金收入 | 960 | 936 |
| 股息收入 | 528 | 599 |
| | 2,552,075 | 1,236,469 |

綜合財務報表附註

截至二零零八年三月三十一日止年度

8. 業務及地域分項資料

業務分項

就管理而言，本集團目前經營五類業務－銷售管道燃氣、燃氣接駁、銷售燃煤及氣體設備、物業投資以及金融及證券投資。此等主要經營業務乃本集團呈報其主要分類資料之基礎。

此等業務之分類資料呈列如下：

二零零八年

| | 管道燃氣 銷售 千港元 | 燃氣接駁 千港元 | 銷售燃煤及 氣體設備 千港元 | 物業投資 千港元 | 金融及 證券投資 千港元 | 綜合 千港元 |
|--------------------------|-------------------|-------------|----------------------|-------------|--------------------|------------|
| 收益 | 1,691,159 | 615,282 | 244,146 | 960 | 528 | 2,552,075 |
| 分類業績 | 223,018 | 111,071 | 5,844 | 84,547 | 410 | 424,890 |
| 未分配公司收益 | | | | | | 103,597 |
| 未分配公司開支 | | | | | | (98,714) |
| 財務費用 | | | | | | (240,029) |
| 衍生金融工具公平值變更 | | | | | | (166,884) |
| 收購聯營公司、共同控制實體 及業務之折讓 | | | | | | 19,191 |
| 應佔聯營公司業績 | | | | | | 138,013 |
| 除稅前溢利 | | | | | | 180,064 |
| 稅項 | | | | | | (13,778) |
| 本年度溢利 | | | | | | 166,286 |
| 資產 | | | | | | |
| 分類資產 | 7,933,955 | 911,895 | 42,772 | 219,100 | 60,649 | 9,168,371 |
| 於聯營公司之權益 | | | | | | 214,291 |
| 未分配公司資產 | | | | | | 1,913,127 |
| 綜合資產總值 | | | | | | 11,295,789 |
| 負債 | | | | | | |
| 分類負債 | 810,262 | 326,801 | 82,246 | 100 | - | 1,219,409 |
| 未分配公司負債 | | | | | | 6,400,920 |
| 綜合負債總值 | | | | | | 7,620,329 |
| 其他資料 | | | | | | |
| 商譽添置 | 118,282 | - | - | - | - | 118,282 |
| 無形資產添置 | 229,143 | - | - | - | - | 229,143 |
| 物業、廠房及設備之添置 | 2,309,216 | - | - | - | - | 2,309,216 |
| 物業、廠房及設備之添置 (未分配) | | | | | | 15,905 |
| | | | | | | 2,325,121 |
| 出售物業、廠房及設備產生之虧損 | 6,852 | - | - | - | - | 6,852 |
| 出售物業、廠房及設備產生之虧損 (未分配) | | | | | | 1,401 |
| | | | | | | 8,253 |

綜合財務報表附註

截至二零零八年三月三十一日止年度

8. 業務及地域分項資料(續)

業務分項(續)

二零零八年(續)

| | 管道燃氣 銷售 千港元 | 燃氣接駁 千港元 | 銷售燃煤及 氣體設備 千港元 | 物業投資 千港元 | 金融及 證券投資 千港元 | 綜合 千港元 |
|------------------|-------------------|-------------|----------------------|-------------|--------------------|-----------|
| 無形資產之攤銷 | 7,936 | - | - | - | - | 7,936 |
| 解除預付租賃款項 | 8,035 | - | - | - | - | 8,035 |
| 解除預付租賃款項(未分配) | | | | | | 366 |
| | | | | | | 8,401 |
| 物業、廠房及設備之折舊 | 182,525 | - | - | - | - | 182,525 |
| 物業、廠房及設備之折舊(未分配) | | | | | | 6,858 |
| | | | | | | 189,383 |
| 應收客戶之合約工程款項減值虧損 | - | 79,623 | - | - | - | 79,623 |
| 貿易應收賬款及其他應收賬項之撥備 | - | 57,190 | - | - | - | 57,190 |
| 投資物業之公平值變動 | - | - | - | 8,825 | - | 85,825 |

綜合財務報表附註

截至二零零八年三月三十一日止年度

8. 業務及地域分項資料(續)

業務分項(續)

二零零七年(重列)

| | 管道燃氣 銷售 千港元 | 燃氣接駁 千港元 | 銷售燃煤及 氣體設備 千港元 | 物業投資 千港元 | 金融及 證券投資 千港元 | 綜合 千港元 |
|--------------------------|-------------------|-------------|----------------------|-------------|--------------------|-----------|
| 收益 | 750,101 | 387,243 | 97,590 | 936 | 599 | 1,236,469 |
| 分類業績 | 113,969 | 166,055 | 1,526 | 5,586 | 34,045 | 321,181 |
| 未分配公司收益 | | | | | | 74,772 |
| 未分配公司開支 | | | | | | (67,955) |
| 財務費用 | | | | | | (107,796) |
| 衍生金融工具公平值變更 | | | | | | (4,307) |
| 收購聯營公司、共同控制實體 及業務之折讓 | | | | | | 28,269 |
| 應佔聯營公司業績 | | | | | | 5,742 |
| 除稅前溢利 | | | | | | 249,906 |
| 稅項 | | | | | | (13,657) |
| 本年度溢利 | | | | | | 236,249 |
| 資產 | | | | | | |
| 分類資產 | 4,662,215 | 805,492 | 8,318 | 133,275 | 107,050 | 5,716,350 |
| 於聯營公司之權益 | | | | | | 75,278 |
| 未分配公司資產 | | | | | | 1,517,219 |
| 綜合資產總值 | | | | | | 7,308,847 |
| 負債 | | | | | | |
| 分類負債 | 621,404 | 218,339 | 3,880 | 210 | - | 843,833 |
| 未分配公司負債 | | | | | | 3,772,209 |
| 綜合負債總值 | | | | | | 4,616,042 |
| 其他資料 | | | | | | |
| 商譽添置 | 24,590 | - | - | - | - | 24,590 |
| 無形資產添置 | 101,111 | - | - | - | - | 101,111 |
| 物業、廠房及設備之添置 | 1,223,976 | - | - | - | - | 1,223,976 |
| 物業、廠房及設備之添置(未分配) | | | | | | 38,317 |
| | | | | | | 1,262,693 |
| 出售物業、廠房及設備產生之虧損 | 4,651 | - | - | - | - | 4,651 |
| 出售物業、廠房及設備產生之 收益(未分配) | | | | | | (4,671) |
| | | | | | | (20) |

綜合財務報表附註

截至二零零八年三月三十一日止年度

8. 業務及地域分項資料(續)

業務分項(續)

二零零七年(重列)(續)

| | 管道燃氣 銷售 千港元 | 燃氣接駁 千港元 | 銷售燃煤 及氣體設備 千港元 | 物業投資 千港元 | 金融及 證券投資 千港元 | 綜合 千港元 |
|------------------|-------------------|-------------|----------------------|-------------|--------------------|-----------|
| 無形資產之攤銷 | 2,660 | - | - | - | - | 2,660 |
| 解除預付租賃款項 | 1,848 | - | - | - | - | 1,848 |
| 解除預付租賃款項(未分配) | | | | | | 343 |
| | | | | | | 2,191 |
| 物業、廠房及設備之折舊 | 92,793 | - | - | - | - | 92,793 |
| 物業、廠房及設備之折舊(未分配) | | | | | | 3,976 |
| | | | | | | 96,769 |
| 貿易應收賬款及其他應收賬項之撥備 | - | 9,201 | - | - | - | 9,201 |
| 投資物業之公平值變動 | - | - | - | 4,650 | - | 4,650 |

綜合財務報表附註

截至二零零八年三月三十一日止年度

8. 業務及地域分項資料(續)

地區分部

本集團之業務位於香港及中國。本集團之金融及證券投資分部位於香港。本集團之管道燃氣銷售、燃氣管道建設及銷售燃煤及氣體設備業務則於中國進行。物業投資則於中港兩地進行。

下表提供按地區市場劃分之本集團收入分析：

| | 二零零八年 千港元 | 二零零七年 千港元 |
|----|------------------|--------------|
| 香港 | 1,488 | 1,535 |
| 中國 | 2,550,587 | 1,234,934 |
| | 2,552,075 | 1,236,469 |

該兩個年度之物業、廠房及設備之添置均位於中國。

| | 二零零八年 千港元 | 二零零七年 千港元 |
|----|------------------|--------------|
| 香港 | 239,382 | 156,150 |
| 中國 | 8,928,989 | 5,560,200 |
| | 9,168,371 | 5,716,350 |

該兩個年度之物業、廠房及設備之添置均位於中國。

綜合財務報表附註

截至二零零八年三月三十一日止年度

9. 其他收入

| | 二零零八年 千港元 | 二零零七年 千港元 |
|--------------------------|----------------|--------------|
| 利息收入 | 54,712 | 40,530 |
| 中國政府機構之資助： | | |
| — 液態燃氣／燃氣業務引致的虧損的賠償(附註a) | 12,192 | 2,127 |
| — 置換天然氣供應管道之資助(附註b) | 18,818 | 20,827 |
| — 退稅(附註c) | 5,583 | 2,673 |
| 雜項收入 | 18,703 | 17,171 |
| 出售工業物料之溢利 | 16,383 | 2,563 |
| 維修及保養服務費 | 4,917 | 1,898 |
| 匯兌收益 | 56,166 | 1,662 |
| 可換股債券負債部份調整(附註38) | - | 10,642 |
| | 187,474 | 100,093 |

附註：

- (a) 截至二零零八年三月三十一日止年度，根據中國有關政府機關於二零零七年八月二十八日發出的賠償通知書，本公司附屬公司撫順中燃城市發展有限公司(「撫順中燃」)有權從政府機關獲得賠償，以補貼天然氣銷售成本增加(參考撫順中燃截至二零零八年三月三十一日止年度之每月購買量)。

根據二零零六年八月十四日於中國與揚中市建設局(「建設局」)所簽訂的增補協議，本公司附屬公司揚中中燃城市發展有限公司從建設局獲得資助，以補償截至二零零七年三月三十一日止年度由液化氣體業務所產生之經營虧損。

- (b) 截至二零零八年三月三十一日止年度，撫順中燃從撫順市財政局獲取一次過的補助13,776,000港元，以資助為撫順市新市區用戶建立管道網及天然氣用戶的舊管道網置換。撫順中燃已完成所有規定工序。另外，本公司附屬公司淮南中燃城市發展有限公司(「淮南中燃」)從淮南市財政局獲得資助5,042,000港元，以補貼若干接駁燃氣合約(當中的接駁費乃由中國有關政府機關釐定)所產生之額外成本。

截至二零零七年三月三十一日止年度，本公司附屬公司蕪湖中燃城市燃氣發展有限公司(「蕪湖中燃」)從蕪湖市天然氣開發利用領導小組辦公室獲取一次過的資助20,827,000港元，資助協助所有蕪湖市的煤氣用戶改用天然氣而所產生的成本。所有有關轉換的規定工序已由蕪湖中燃完成。

- (c) 中國政府機關已授出一項稅務獎勵予若干中國附屬公司，方法為退回在中國經營天然氣業務之稅項。

綜合財務報表附註

截至二零零八年三月三十一日止年度

10. 財務費用

| | 二零零八年 千港元 | 二零零七年 千港元 |
|----------------------|----------------|--------------|
| 以下項目之利息： | | |
| 須於五年內全數償還之銀行貸款及其他借貸 | 132,228 | 110,844 |
| 毋須於五年內全數償還之銀行貸款及其他借貸 | 210,714 | 45,506 |
| 融資租賃承擔 | - | 1 |
| 可換股債券(附註38) | 1,781 | 14,225 |
| | 344,723 | 170,576 |
| 減：利率掉期合約之淨利息收入 | (21,001) | (9,215) |
| 撥充在建工程成本之利息 | (83,693) | (53,565) |
| | 240,029 | 107,796 |

本年度撥充資本之借貸成本產生自一般借貸總賬戶並就合資格資產開支採用資本化比率1.9%(二零零七年：2.2%)計算。

11. 收購聯營公司、一間共同控制實體及業務之折讓

| | 二零零八年 千港元 | 二零零七年 千港元 (重列) |
|---------------------|---------------|----------------------|
| 收購聯營公司之折讓(附註19) | - | 5,568 |
| 收購一間共同控制實體之折讓(附註41) | - | 20,603 |
| 收購業務之折讓(附註42) | 19,191 | 2,098 |
| | 19,191 | 28,269 |

綜合財務報表附註

截至二零零八年三月三十一日止年度

12. 稅項

| | 二零零八年 千港元 | 二零零七年 千港元 (重列) |
|------------|-----------------|----------------------|
| 中國企業所得稅 | 31,755 | 13,791 |
| 遞延稅項(附註39) | (17,977) | (134) |
| | 13,778 | 13,657 |

由於本集團於該兩個年度無於香港產生應課稅溢利，故並未於財務報表就香港利得稅作出撥備。

中國及其他地區之稅項乃按有關地區之適用稅率計算。

根據中國有關法律及法規，本公司若干中國附屬公司於首次獲得盈利年度後首兩年內獲豁免中國企業所得稅，其後之三年內，該等中國集團實體將獲寬減50%之中國企業所得稅(「稅務優惠」)。寬減期內之已削減稅率介乎7.5%至16.5%。經考慮稅務優惠後，該等年度之中國企業所得稅收費已作出撥備。

於二零零七年三月十六日，中國按國家主席令第六十三號頒佈中國企業所得稅法(「新稅法」)。於二零零七年十二月六日，中國國務院公佈新稅法實施細則。自二零零八年一月一日起，新稅法及實施細則會將中國企業所得稅稅率調至25%，並將影響本公司之中國集團實體。

於二零零七年十二月二十六日，中國國務院就實施中國企業所得稅過渡性優惠政策發出國務院通函。根據舊中國企業所得稅法目前合資格按優惠稅率繳稅之實體可享有於新稅法實施後五年內逐步過渡至25%新稅率，於二零零八年、二零零九年、二零一零年、二零一一年及二零一二年之稅率為18%、20%、22%、24%及25%。

原本享有稅務優惠的實體可根據原有稅率繼續享有稅務的優惠，直至有關優惠屆滿為止。於二零零八年前因錄得虧損而未能開始享有稅務優惠的實體，將由二零零八年開始享有稅務優惠。

綜合財務報表附註

截至二零零八年三月三十一日止年度

12. 稅項(續)

年度稅項與收益表所示之除稅前(虧損)溢利之對賬如下：

| | 香港 | | 中國 | | 總計 | |
|-----------------------|------------------|--------------|-----------------|----------------------|-----------------|----------------------|
| | 二零零八年 千港元 | 二零零七年 千港元 | 二零零八年 千港元 | 二零零七年 千港元 (重列) | 二零零八年 千港元 | 二零零七年 千港元 (重列) |
| 除稅前(虧損)溢利 | (280,778) | [36,256] | 460,842 | 286,162 | 180,064 | 249,906 |
| 按本地所得稅率計算之稅項 | (49,136) | [6,345] | 152,078 | 94,433 | 102,942 | 88,088 |
| 應佔聯營公司溢利之稅項影響 | - | - | (45,544) | [1,896] | (45,544) | [1,896] |
| 就稅項而言不可扣減之開支 之稅項影響 | 26,971 | 5,513 | 2,619 | 3,451 | 29,590 | 8,964 |
| 就稅項而言毋須課稅之收入 之稅項影響 | (2,947) | [8,005] | (18,444) | [11,972] | (21,391) | [19,977] |
| 並無確認之估計稅項虧損之 稅項影響 | 25,112 | 8,837 | 16,851 | 15,527 | 41,963 | 24,364 |
| 授予若干中國企業之稅項豁免 之影響 | - | - | (93,782) | [85,886] | (93,782) | [85,886] |
| 稅項 | - | - | 13,778 | 13,657 | 13,778 | 13,657 |

附註：香港之適用稅率為17.5%（二零零七年：17.5%）；中國方面，由二零零七年四月一日至二零零七年十二月三十一日之適用稅率為33%，由二零零八年一月一日至二零零八年三月三十一日之稅率為25%（二零零七年：33%）。

綜合財務報表附註

截至二零零八年三月三十一日止年度

13. 本年度溢利

| | 二零零八年 千港元 | 二零零七年 千港元 (重列) |
|---|--------------|----------------------|
| 本年度溢利已扣除(計入)下列各項： | | |
| 核數師酬金 | 3,620 | 2,800 |
| 物業、廠房及設備之折舊 | 189,383 | 96,769 |
| 發還預付租賃款項 | 8,401 | 2,191 |
| 包括於銷售成本內之無形資產攤銷 | 7,936 | 2,660 |
| 經營租約之最低租金： | | |
| — 租賃物業 | 9,994 | 8,429 |
| — 設備 | 8,092 | — |
| | 18,086 | 8,429 |
| 出售物業、廠房及設備之虧損(收益) | 8,253 | [20] |
| 應佔聯營公司稅項(包括在應佔聯營公司業績內) | 21,101 | 1,438 |
| 員工成本： | | |
| 董事酬金(見下文) | 32,064 | 3,474 |
| 其他僱員之薪酬及津貼 | 176,689 | 99,313 |
| 為其他僱員向退休福利計劃供款 | 37,451 | 15,445 |
| 減：撥充在建工程成本之金額 | (12,367) | [4,921] |
| | 233,837 | 113,311 |
| 就以下項目已確認為開支之存貨成本／合約費用： | | |
| 銷售管道燃氣 | 1,348,615 | 644,826 |
| 燃氣接駁 | 155,874 | 84,854 |
| 銷售燃煤及氣體設備 | 285,248 | 86,493 |
| | 1,789,737 | 816,173 |
| 投資物業產生之租金收入減支銷369,000港元 (二零零七年：42,000港元) | (4,801) | [894] |

綜合財務報表附註

截至二零零八年三月三十一日止年度

13. 本年度溢利(續)

董事及僱員酬金

董事

已付及應付予各董事之酬金如下：

二零零八年

| | 董事袍金 千港元 | 薪金及 其他福利 千港元 | 業績 掛鈎獎金 千港元 | 以股份 形式付款 千港元 | 退休福利 計劃供款 千港元 | 酬金總額 千港元 |
|--------------------|-------------|--------------------|-------------------|--------------------|---------------------|-------------|
| 執行董事 | | | | | | |
| 李小雲先生 | 3,000 | - | - | 138 | - | 3,138 |
| 徐鷹先生 | - | 7,188 | 4,402 | - | 12 | 11,602 |
| 劉明輝先生 | - | 7,188 | 8,204 | - | 12 | 15,404 |
| 馬金龍先生 | - | 120 | - | - | - | 120 |
| 朱偉偉先生 | - | 588 | - | - | 12 | 600 |
| 非執行董事 | | | | | | |
| 馮卓志先生 | 120 | - | - | - | - | 120 |
| Mark Gelinias先生 | 83 | - | - | - | - | 83 |
| R.K. Goel先生 | 120 | - | - | - | - | 120 |
| 山縣丞先生 | 120 | - | - | - | - | 120 |
| Harrison Blacker先生 | 37 | - | - | - | - | 37 |
| 獨立非執行董事 | | | | | | |
| 趙玉華先生 | 240 | - | - | - | - | 240 |
| 毛二萬博士 | 240 | - | - | - | - | 240 |
| 黃倩如女士 | 240 | - | - | - | - | 240 |
| | 4,200 | 15,084 | 12,606 | 138 | 36 | 32,064 |

綜合財務報表附註

截至二零零八年三月三十一日止年度

13. 本年度溢利(續)

董事及僱員酬金(續)

董事(續)

二零零七年

| | 董事袍金 千港元 | 薪金及 其他福利 千港元 | 以股份 形式付款 千港元 | 退休福利 計劃供款 千港元 | 酬金總額 千港元 |
|-------------------------|-------------|--------------------|--------------------|---------------------|-------------|
| 執行董事 | | | | | |
| 李小雲先生 | 370 | - | 138 | - | 508 |
| 徐鷹先生 | - | 1,200 | - | 12 | 1,212 |
| 劉明輝先生 | - | - | - | - | - |
| 馬金龍先生 | - | 180 | - | - | 180 |
| 朱偉偉先生 | - | 520 | - | 12 | 532 |
| 非執行董事 | | | | | |
| 馮卓志先生 | 120 | - | - | - | 120 |
| R.K. Goel先生 | 40 | - | - | - | 40 |
| 山縣丞先生 | 54 | - | - | - | 54 |
| Suresh Raghavanachari先生 | 106 | - | - | - | 106 |
| Harrison Blacker先生 | 122 | - | - | - | 122 |
| 獨立非執行董事 | | | | | |
| 趙玉華先生 | 200 | - | - | - | 200 |
| 毛二萬博士 | 200 | - | - | - | 200 |
| 黃倩如女士 | 200 | - | - | - | 200 |
| | 1,412 | 1,900 | 138 | 24 | 3,474 |

本集團於兩年內均無支付薪酬予董事作為吸引其加盟或作為離職之賠償。於截至二零零七年三月三十一日止年度，徐鷹先生及劉明輝先生分別放棄6,000,000港元及7,200,000港元之酬金。

綜合財務報表附註

截至二零零八年三月三十一日止年度

13. 本年度溢利(續)

董事及僱員酬金(續)

僱員

本集團最高薪之五名個別人士中，三名(二零零七年：一名)為本公司董事，彼(等)之酬金於上文披露。其餘兩名(二零零七年：四名)人士之酬金如下：

| | 二零零八年 千港元 | 二零零七年 千港元 |
|----------|---------------|--------------|
| 薪金及其他福利 | 10,782 | 8,661 |
| 退休福利計劃供款 | 24 | 107 |
| | 10,806 | 8,768 |

彼等之酬金範圍如下：

| | 二零零八年 千港元 僱員人數 | 二零零七年 千港元 僱員人數 |
|-------------------------|----------------------|----------------------|
| 零至1,000,000港元 | - | 2 |
| 3,000,001港元至3,500,000港元 | 1 | 1 |
| 3,500,001港元至4,000,000港元 | - | 1 |
| 7,500,001港元至8,000,000港元 | 1 | - |

14. 股息

| | 二零零八年 千港元 | 二零零七年 千港元 |
|-------------------------------------|--------------|--------------|
| 已付二零零七年每股0.012港元(二零零六年：0.01港元)之末期股息 | 38,619 | 29,237 |

董事已建議派發二零零八年每股0.012港元(二零零七年：0.012港元)之末期股息，建議須經股東於應屆股東週年大會上通過方可作實。

綜合財務報表附註

截至二零零八年三月三十一日止年度

15. 每股盈利

本公司普通股股東應佔每股基本及攤薄盈利乃按下列資料計算：

| | 二零零八年 千港元 | 二零零七年 千港元 (重列) |
|----------------------------|------------------|----------------------|
| 計算每股基本盈利之盈利(即本公司股東應佔本年度溢利) | 119,774 | 200,789 |
| 普通股潛在攤薄之影響調整： | | |
| 股份認購權公平值之變動 | (5,400) | (2,100) |
| 可換股債券附帶衍生工具公平值之變動 | - | (2,560) |
| 調整可換股債券的負債部份 | - | (10,642) |
| 可換股債券的利息 | - | 14,225 |
| 計算每股攤薄盈利之盈利 | 114,374 | 199,712 |
| | | |
| | 二零零八年 千股 | 二零零七年 千股 |
| 計算每股基本盈利之普通股加權平均數 | 3,209,579 | 2,995,323 |
| 普通股潛在攤薄之影響調整： | | |
| 購股權(附註a) | 312,319 | 228,419 |
| 股份認購權(附註b) | 751 | 10,740 |
| 可換股債券(附註c) | - | 179,087 |
| 計算每股攤薄盈利之普通股加權平均數 | 3,522,649 | 3,413,569 |

附註：

- (a) 就計算每股攤薄盈利而言之加權平均普通股數目已計入具攤薄影響之購股權影響。
- (b) 就計算每股攤薄盈利而言之加權平均普通股數目已計入於行使股份認購權時潛在發行之股份之影響。
- (c) 由於轉換將導致每股股份溢利增加，故每股攤薄盈利之計算並無假設轉換截至二零零八年三月三十一日止年度之可換股債券。

綜合財務報表附註

截至二零零八年三月三十一日止年度

16. 投資物業

| | 千港元 |
|--------------------|---------|
| 於二零零六年四月一日 | 44,450 |
| 收購一間共同控制實體所得(附註41) | 84,175 |
| 公平值變更 | 4,650 |
| 於二零零七年四月一日 | 133,275 |
| 公平值變更 | 85,825 |
| 於二零零八年三月三十一日 | 219,100 |

本集團之投資物業分析如下：

| | 二零零八年 千港元 | 二零零七年 千港元 |
|-------------|--------------|--------------|
| 按中期租約持有之物業： | | |
| — 位於香港 | 58,100 | 49,100 |
| — 位於中國 | 161,000 | 84,175 |
| | 219,100 | 133,275 |

本集團位於香港之投資物業於二零零八年三月三十一日之公平值乃根據資產評估顧問有限公司於該等日期進行之估值達致。由此產生之9,000,000港元盈餘(二零零七年：4,650,000港元)已列入綜合收益表。資產評估顧問有限公司具備適當資格，近期亦有估算附近地區之類似物業之經驗。估值已參考類似物業之市場交易。

本集團位於中國之投資物業之公平值乃根據世邦魏理仕有限公司於該等日期進行之估值達致。由此產生之76,825,000港元(二零零七年：無)之盈餘已列入綜合收益表。世邦魏理仕有限公司具備適當資格，近期亦有估算附近地區之類似物業之經驗。估值已參考當地之標準地價及銷售憑證。

本集團全部根據經營租約持有以賺取租金或作為資本增值之物業權益乃以公平值模式測量及歸類及入賬記作投資物業。

綜合財務報表附註

截至二零零八年三月三十一日止年度

17. 物業、廠房及設備

| | 租賃土地 及樓宇 千港元 | 管道 千港元 | 在建工程 千港元 | 機器及 設備 千港元 | 傢俬及 固定裝置 千港元 | 汽車 千港元 | 總計 千港元 |
|--------------|--------------------|-----------|-------------|------------------|--------------------|-----------|-----------|
| 成本 | | | | | | | |
| 於二零零六年四月一日 | 105,186 | 544,850 | 1,023,709 | 139,871 | 12,733 | 47,684 | 1,874,033 |
| 添置 | 39,678 | 6,691 | 738,647 | 32,210 | 2,395 | 29,652 | 849,273 |
| 收購附屬公司所得 | - | - | 3,095 | - | - | - | 3,095 |
| 收購一間共同控制實體所得 | 39,555 | 164,161 | 82,219 | 2,964 | 355 | 5,314 | 294,568 |
| 收購業務所得 | 17,091 | 66,558 | 1,736 | 27,539 | 278 | 2,155 | 115,357 |
| 出售 | (2,191) | - | - | (3,156) | (471) | (2,309) | (8,127) |
| 重新分類 | 57,303 | 793,262 | (989,958) | 139,393 | - | - | - |
| 匯兌調整 | 6,942 | 33,358 | 62,676 | 10,250 | 754 | 2,833 | 116,813 |
| 於二零零七年四月一日 | 263,564 | 1,608,880 | 922,124 | 349,071 | 16,044 | 85,329 | 3,245,012 |
| 添置 | 28,323 | 49,776 | 1,066,512 | 48,763 | 11,841 | 24,836 | 1,230,051 |
| 收購附屬公司所得 | - | - | 1,030 | 3,137 | 90 | 224 | 4,481 |
| 收購一間共同控制實體所得 | 7,176 | 103,075 | 4,648 | 1,174 | 212 | 423 | 116,708 |
| 收購業務所得 | 48,347 | 458,720 | 404,081 | 49,966 | 1,934 | 10,833 | 973,881 |
| 出售 | (7,875) | - | - | (5,131) | (502) | (3,796) | (17,304) |
| 重新分類 | 83,083 | 1,000,877 | (1,116,425) | 32,465 | - | - | - |
| 匯兌調整 | 27,511 | 181,762 | 117,881 | 35,853 | 1,508 | 8,209 | 372,724 |
| 於二零零八年三月三十一日 | 450,129 | 3,403,090 | 1,399,851 | 515,298 | 31,127 | 126,058 | 5,925,553 |
| 折舊及減值 | | | | | | | |
| 於二零零六年四月一日 | 8,220 | 25,970 | - | 15,775 | 3,407 | 10,817 | 64,189 |
| 年內撥備 | 7,299 | 39,480 | - | 34,951 | 2,389 | 12,650 | 96,769 |
| 出售後撇除 | (244) | - | - | (1,104) | (79) | (1,462) | (2,889) |
| 匯兌調整 | 338 | 1,590 | - | 966 | 188 | 561 | 3,643 |
| 於二零零七年四月一日 | 15,613 | 67,040 | - | 50,588 | 5,905 | 22,566 | 161,712 |
| 年內撥備 | 13,107 | 103,653 | - | 50,303 | 5,348 | 16,972 | 189,383 |
| 出售後撇除 | (269) | - | - | (1,712) | (275) | (2,309) | (4,565) |
| 匯兌調整 | 1,091 | 5,047 | - | 4,443 | 422 | 1,744 | 12,747 |
| 於二零零八年三月三十一日 | 29,542 | 175,740 | - | 103,622 | 11,400 | 38,973 | 359,277 |
| 賬面值 | | | | | | | |
| 於二零零八年三月三十一日 | 420,587 | 3,227,350 | 1,399,851 | 411,676 | 19,727 | 87,085 | 5,566,276 |
| 於二零零七年三月三十一日 | 247,951 | 1,541,840 | 922,124 | 298,483 | 10,139 | 62,763 | 3,083,300 |

綜合財務報表附註

截至二零零八年三月三十一日止年度

17. 物業、廠房及設備(續)

本集團上述租賃土地及樓宇之賬面值包括：

| | 二零零八年 千港元 | 二零零七年 千港元 |
|------|----------------|--------------|
| 於香港 | | |
| 長期租約 | 6,253 | 6,522 |
| 於中國 | | |
| 長期租約 | 95,774 | 38,890 |
| 中期租約 | 318,560 | 202,539 |
| | 420,587 | 247,951 |

本集團之輸氣管道位於中國。

上述物業、廠房及設備項目(不包括在建工程)乃按直線法則依下列每年比率折舊：

| | |
|---------|----------------------|
| 租賃土地及樓宇 | 租約餘下年期或50年兩者中較短者 |
| 管道 | 按30年或有關公司之經營年期兩者中較短者 |
| 機器及設備 | 10% |
| 傢俬及固定裝置 | 15% - 50% |
| 汽車 | 25% |

於二零零八年三月三十一日，撥充在建工程資本化之利息為83,693,000港元(二零零七年：53,565,000港元)。

於本年度，本集團正就其價值28,737,000港元(二零零七年：39,222,000港元)位於中國之樓宇，從有關政府機關獲取所有權契約。董事認為，本集團不會因獲取中國樓宇而產生額外成本。

於二零零八年三月三十一日，董事認為賬面值40,530,000港元(二零零七年：19,145,000港元)該等樓宇之租賃土地部分無法分開識別。

綜合財務報表附註

截至二零零八年三月三十一日止年度

18. 預付租賃款項

| | 二零零八年 千港元 | 二零零七年 千港元 |
|---------------|----------------|--------------|
| 本集團之預付租賃款項包括： | | |
| 於香港之租賃土地 | | |
| 長期租約 | 22,182 | 21,032 |
| 於中國之租賃土地 | | |
| 長期租約 | 120,429 | 102,832 |
| 中期租約 | 261,568 | 83,292 |
| | 404,179 | 207,156 |
| 就申報目的之分析： | | |
| 非即期部份 | 397,301 | 201,927 |
| 即期部份 | 6,878 | 5,229 |
| | 404,179 | 207,156 |

租賃土地及土地使用權以直線法按租賃年期計入收益表。

19. 於聯營公司之權益

| | 二零零八年 千港元 | 二零零七年 千港元 |
|-----------------|----------------|--------------|
| 投資於聯營公司之成本－非上市 | 66,402 | 65,402 |
| 分佔收購前股息 | (1,296) | (1,296) |
| 分佔收購後溢利(扣除所收股息) | 143,617 | 5,604 |
| 收購聯營公司之折讓 | 5,568 | 5,568 |
| | 214,291 | 75,278 |

綜合財務報表附註

截至二零零八年三月三十一日止年度

19. 於聯營公司之權益(續)

本集團於以下聯營公司擁有權益：

| 實體名稱 | 業務架構形式 | 註冊/成立地點 | 主要營業地點 | 股本類別 | 本集團所持註冊/已發行股本面值比例 | | 主要業務 |
|-------------------------|--------|---------|--------|------|-------------------|---------------|-------------------|
| | | | | | 二零零八年 % | 二零零七年 % | |
| 北京宏達斯特燃氣技術開發公司 | 中外合資企業 | 中國 | 中國 | 註冊 | 22.10 | 22.10 | 天然氣銷售 |
| 北京華昊恒通有限責任公司 | 中外合資企業 | 中國 | 中國 | 註冊 | 19.60 (附註) | 19.60 (附註) | 天然氣銷售 |
| 重慶市川東燃氣工程建設有限公司(「川東燃氣」) | 中外合資企業 | 中國 | 中國 | 註冊 | 44.00 | 44.00 | 天然氣銷售、燃氣管道建設及物業投資 |
| 重慶鼎發實業股份有限公司(「重慶鼎發」) | 中外合資企業 | 中國 | 中國 | 註冊 | 38.69 | 38.69 | 勘探、接駁、運輸、淨化及出售天然氣 |
| 重慶市渝北區佳渝天然氣有限公司 | 中外合資企業 | 中國 | 中國 | 註冊 | 47.83 | - | 天然氣銷售 |

附註：本集團可對該公司行使重大影響力，原因為本集團有權委任該公司六名董事之中兩名。

於截至二零零七年三月三十一日止年度內，收購川東燃氣及重慶鼎發而產生之5,568,000港元收購折讓已計入綜合收益表。

綜合財務報表附註

截至二零零八年三月三十一日止年度

19. 於聯營公司之權益(續)

本集團之聯營公司之財務資料概要載列如下：

| | 二零零八年 千港元 | 二零零七年 千港元 |
|----------------|------------------|--------------|
| 資產總值 | 1,216,139 | 431,629 |
| 負債總額 | (709,492) | (238,958) |
| 資產淨值 | 506,647 | 192,671 |
| 本集團分佔聯營公司之資產淨值 | 214,291 | 75,278 |
| 收益 | 283,193 | 155,174 |
| 投資物業之公平值變動 | 264,722 | - |
| 年內溢利 | 312,412 | 16,916 |
| 本集團分佔聯營公司本年度業績 | 138,013 | 5,742 |

綜合財務報表附註

截至二零零八年三月三十一日止年度

20. 於共同控制實體之投資

本集團於以下重大共同控制實體擁有權益：

| 實體名稱 | 業務架構形式 | 註冊／成立地點 | 主要營業地點 | 股本類別 | 本集團所持註冊／已發行股本面值比例 | | 主要業務 |
|---|--------|---------|--------|------|-------------------|---------------|--------------------|
| | | | | | 二零零八年 % | 二零零七年 % | |
| 北京京港燃氣有限公司 (「北京京港」) | 中外合資企業 | 中國 | 中國 | 註冊 | 49.0 (附註a) | 49.0 (附註a) | 天然氣銷售及燃氣管道建設 |
| 柳州中燃城市燃氣有限公司 (「柳州中燃」) | 中外合資企業 | 中國 | 中國 | 註冊 | 50.0 (附註b) | 50.0 (附註b) | 天然氣銷售及燃氣管道建設 |
| 揚州中燃城市燃氣發展有限公司 (「揚州中燃」) | 中外合資企業 | 中國 | 中國 | 註冊 | 50.0 (附註b) | 50.0 (附註b) | 天然氣銷售及燃氣管道建設 |
| 呼和浩特中燃城市燃氣發展有限公司 (「呼和浩特中燃」) | 中外合資企業 | 中國 | 中國 | 註冊 | 50.0 (附註b) | 50.0 (附註b) | 天然氣銷售及燃氣管道建設 |
| 德州中燃城市燃氣發展有限公司 (「德州中燃」) | 中外合資企業 | 中國 | 中國 | 註冊 | 49.0 (附註c) | — | 天然氣銷售及燃氣管道建設 |
| 蕪湖中燃新福利汽車燃氣有限公司 (「蕪湖新福利」) | 中外合資企業 | 中國 | 中國 | 註冊 | 50.0 (附註b) | — | 天然氣加氣服務及 管理加氣站 |
| 重慶鼎旺化工有限公司(「重慶鼎旺」) | 合資企業 | 中國 | 中國 | 註冊 | 49.0 (附註d) | — | 天然氣淨化技術服務 |
| China Gas - SK Energy Holdings Company Limited (「SK Energy」) | 法團 | 香港 | 香港 | 普通 | 50.0 (附註e) | — | 天然氣銷售及燃氣管道建設 |
| China Oman Energy Company Limited (「China Oman」) | 法團 | 百慕達 | 香港 | 普通 | 50.0 (附註f) | — | 中東至中國之能源輸入項目 開發 |
| 泰能天然氣有限公司(「泰能天然氣」) | 合資企業 | 中國 | 中國 | 註冊 | 51.0 (附註g) | — | 天然氣銷售 |

綜合財務報表附註

截至二零零八年三月三十一日止年度

20. 於共同控制實體之投資(續)

附註：

- (a) 本集團持有北京京港49%之已發行股本，而北京京港七名董事中三名由本集團委任，因此，本集團控制其董事會會議42.9%之投票權。由於董事會之所有決定均最少需要所有董事之三分之二投票支持，北京京港被入賬列作本公司之共同控制實體。
- (b) 本集團持有該等公司50%之已發行股本，而該等公司七名董事中三名由本集團委任，因此，本集團控制其董事會會議42.9%之投票權。由於董事會之所有決定均最少需要所有董事之三分之二投票支持，該等公司被入賬列作本公司之共同控制實體。
- (c) 本集團持有德州中燃49%之已發行股本，而德州中燃八名董事中四名由本集團委任，因此，本集團控制其董事會會議50%之投票權。由於董事會之所有決定均最少需要所有董事之三分之二投票支持，德州中燃被入賬列作本公司之共同控制實體。
- (d) 本集團通過中國燃氣投資有限公司(「中燃投資」)持有重慶鼎旺49%之已發行股本，而重慶鼎旺五名董事中兩名由本集團委任，因此，本集團控制其董事會會議40%之投票權。由於董事會之所有決定均需要所有董事過半數投票支持，該等公司被入賬列作本公司之共同控制實體。
- (e) 本集團持有SK Energy 50%之已發行股本，而SK Energy六名董事中三名由本集團委任，因此，本集團控制其董事會會議50%之投票權。由於董事會之所有決定均需要所有董事過半數投票支持，SK Energy被入賬列作本公司之共同控制實體。
- (f) 本集團持有China Oman 50%之已發行股本，而China Oman四名董事中兩名由本集團委任，因此，本集團控制其董事會會議50%之投票權。由於董事會之所有決定均需要所有董事過半數投票支持，China Oman被入賬列作本公司之共同控制實體。
- (g) 本集團持有泰能天然氣51%之已發行股本，而泰能天然氣八名董事中四名由本集團委任，因此，本集團控制其董事會會議50%之投票權。由於董事會之所有決定均需要所有董事過半數投票支持，泰能天然氣被入賬列作本公司之共同控制實體。

綜合財務報表附註

截至二零零八年三月三十一日止年度

20. 於共同控制實體之投資(續)

本集團之共同控制實體之財務資料概要乃按比列綜合列賬，並以下列之分項基準呈報：

| | 二零零八年 千港元 | 二零零七年 千港元 |
|-------|------------------|--------------|
| 流動資產 | 721,065 | 414,782 |
| 非流動資產 | 1,735,097 | 722,488 |
| 流動負債 | 648,663 | 376,628 |
| 非流動負債 | 315,237 | 152,689 |
| 收益 | 805,340 | 193,880 |
| 本年度溢利 | 131,550 | 30,163 |

21. 可供出售投資

| | 二零零八年 千港元 | 二零零七年 千港元 |
|-----------------|---------------|--------------|
| 於香港上市之股本證券，按公平值 | 11,767 | 16,746 |
| 非上市股本證券，按成本值減值 | 3,017 | 3,017 |
| 會所債券，按公平值 | 3,592 | 3,386 |
| | 18,376 | 23,149 |

於香港上市之股本證券乃按公平值列賬。上市股本證券之公平值乃根據所報之市場買入價釐定。於截至二零零八年三月三十一日止年度，被歸類為可供出售投資之上市股本證券之公平值變動增加591,000港元(二零零七年：減少2,640,000港元)於投資重估儲備確認。於本年度，本集團出售賬面值5,570,000港元之可供出售投資，並有1,144,000港元之出售收益淨額列入綜合收益表。

綜合財務報表附註

截至二零零八年三月三十一日止年度

21. 可供出售投資(續)

由私人公司發行之非上市股本證券乃於結算日按成本減減值計量，原因為合理公平值之估計之範圍太大，本公司董事認為，其公平值不能可靠地計量。於截至二零零七年三月三十一日止年度，已確認2,200,000港元之減值虧損，此乃由於董事認為，投資未能反映本集團之可預計未來現金流入。

會所債券乃按公平值列賬。會所債券之公平值乃經參與活躍市場所報之投標價格釐定。該兩個年度均並無確認公平值變動。

22. 商譽

| | 千港元 |
|----------------|---------|
| 成本值 | |
| 於二零零六年四月一日 | 275,375 |
| 產生自： | |
| 增購附屬公司權益(附註40) | 24,590 |
| 於二零零七年四月一日 | 299,965 |
| 產生自： | |
| 收購業務(附註42) | 118,282 |
| 於二零零八年三月三十一日 | 418,247 |
| 賬面值 | |
| 於二零零八年三月三十一日 | 418,247 |
| 於二零零七年三月三十一日 | 299,965 |

本集團於每年及於收購作出之財政年度均會檢討商譽有否減值，當有跡象表明商譽可能減值時，會更頻密檢討。有關商譽減值測試之詳情見附註24。

綜合財務報表附註

截至二零零八年三月三十一日止年度

23. 其他無形資產

| | 天然氣業務之 獨家經營權 千港元 | 已訂約客戶層 千港元 | 專項技術 千港元 | 總計 千港元 |
|--------------------|------------------------|---------------|-------------|-----------|
| 成本值 | | | | |
| 於二零零六年四月一日 | - | - | - | - |
| 收購附屬公司所得(附註40) | 70,134 | 15,000 | - | 85,134 |
| 收購一間共同控制實體所得(附註41) | 11,981 | - | - | 11,981 |
| 收購業務所得(附註42) | 3,996 | - | - | 3,996 |
| 於二零零七年三月三十一日，經重列 | 86,111 | 15,000 | - | 101,111 |
| 成立共同控制實體所得(附註41) | 2,547 | - | 13,637 | 16,184 |
| 收購業務所得(附註42) | 212,959 | - | - | 212,959 |
| 於二零零八年三月三十一日 | 301,617 | 15,000 | 13,637 | 330,254 |
| 攤銷 | | | | |
| 於二零零六年四月一日 | - | - | - | - |
| 該年度攤銷 | 2,366 | 294 | - | 2,660 |
| 於二零零七年三月三十一日，經重列 | 2,366 | 294 | - | 2,660 |
| 該年度攤銷 | 5,868 | 1,500 | 568 | 7,936 |
| 於二零零八年三月三十一日 | 8,234 | 1,794 | 568 | 10,596 |
| 賬面值 | | | | |
| 於二零零八年三月三十一日 | 293,383 | 13,206 | 13,069 | 319,658 |
| 於二零零七年三月三十一日 | 83,745 | 14,706 | - | 98,451 |

附註：天然氣業務獨家經營權、已訂約客戶層及專項技術乃按直線法則分別於三十年、十年及二十年之期間攤銷。有關其他無形資產之減值測試之詳情載於附註24。

綜合財務報表附註

截至二零零八年三月三十一日止年度

24. 商譽及其他無形資產減值測試

管理層認為，就商譽及其他無形資產減值測試而言，各附屬公司代表獨立現金產生單位。商譽、天然氣業務之獨家經營權、已訂約客戶層及專項技術之賬面值分置如下：

| | 商譽 | | 天然氣業務之 獨家經營權 | | 已訂約客戶層 | | 專項技術 | |
|---|----------------|--------------|-----------------|--------------|---------------|--------------|---------------|--------------|
| | 二零零八年 千港元 | 二零零七年 千港元 | 二零零八年 千港元 | 二零零七年 千港元 | 二零零八年 千港元 | 二零零七年 千港元 | 二零零八年 千港元 | 二零零七年 千港元 |
| Clever Decision Enterprise Limited | 141,716 | 141,716 | - | - | - | - | - | - |
| 宿州中燃城市燃氣發展有限公司 (「宿州中燃」) | 44,802 | 44,802 | - | - | - | - | - | - |
| 北京中油翔科科技有限公司 | 15,540 | 15,540 | - | - | - | - | - | - |
| 柳州中燃 | 65,981 | 65,981 | - | - | - | - | - | - |
| 正興能源有限公司 (「正興」) | 100,086 | - | 92,948 | - | - | - | - | - |
| 包頭市燃氣有限公司 (「包頭燃氣」) | - | - | 24,642 | - | - | - | - | - |
| China City Natural Gas Investment Limited (「CGNGIL」) | - | - | 65,968 | 68,300 | - | - | - | - |
| 呼和浩特中燃 | - | - | 11,182 | 11,582 | - | - | - | - |
| 撫順中燃 | - | - | 3,730 | 3,863 | - | - | - | - |
| 杭州東能管道燃氣有限公司 (「杭州東能」) | - | - | 92,451 | - | - | - | - | - |
| 德州中燃 | - | - | 2,462 | - | - | - | - | - |
| China Gas Investment Development Limited (「CGIDL」) | - | - | - | - | 13,206 | 14,706 | - | - |
| China Oman | - | - | - | - | - | - | 13,069 | - |
| 其他附屬公司 | 50,122 | 31,926 | - | - | - | - | - | - |
| | 418,247 | 299,965 | 293,383 | 83,745 | 13,206 | 14,706 | 13,069 | - |

現金產生單位之可回收價值乃按計算使用價值釐定。計算使用價值主要假設於期內售價之折扣率、增長率及預期變動及直接成本值。管理層按反映目前評估金錢之時間值及現金產生單位之特定風險之稅前比率估計折扣率。增長率按業內預期增長釐定。售價變動及直接成本按過往慣例及預期市場未來之變動而釐定。

綜合財務報表附註

截至二零零八年三月三十一日止年度

24. 商譽及其他無形資產減值測試(續)

本集團根據管理層批准未來五年(天然氣業務之一般發展期間)之最近期財務預算編製現金流量預算，以及根據預期增長率3%推算日後五年之現金流量。財務預算及增長率乃根據各業務之發展階段及經參考中國地區之天然氣行業之發展曲線後估計。用於預測現金產生單位之現金流量折扣比率由15%至17%不等。董事認為，於二零零八年三月三十一日概無重大可辨認減值虧損。

25. 收購物業、廠房及設備之按金

於二零零六年三月三十一日，金額包括已付予附屬公司少數股東用作收購物業、廠房及設備之38,173,000港元。截至二零零七年三月三十一日止年度內，此按金已轉撥至物業、廠房及設備，關連人士之交易詳情載於附註48(i)。

26. 應收貸款

| | 二零零八年 千港元 | 二零零七年 千港元 |
|----------------------------------|--------------|--------------|
| 以年利率7%計算之定息應收貸款(無抵押並須於兩年後但五年內償還) | 15,000 | 15,000 |

金額以港元(並非相關集團實體功能貨幣之貨幣)列賬。

27. 存貨

| | 二零零八年 千港元 | 二零零七年 千港元 |
|-------------|--------------|--------------|
| 建材 | 231,546 | 102,699 |
| 消耗品、備件及燃煤物料 | 38,932 | 14,838 |
| 天然氣 | 15,052 | 19,495 |
| | 285,530 | 137,032 |

綜合財務報表附註

截至二零零八年三月三十一日止年度

28. 應收(應付)客戶之合約工程款項

| | 二零零八年 千港元 | 二零零七年 千港元 |
|----------------------|------------------|--------------|
| 於結算日之在建工程： | | |
| 已錄得之合約成本加已確認溢利減已確認虧損 | 391,350 | 555,723 |
| 減：進度付款 | (120,171) | (116,892) |
| | 271,179 | 438,831 |
| 作呈報用途分析： | | |
| 合約工程之應收客戶款項 | 283,426 | 444,552 |
| 合約工程之應付客戶款項 | (12,247) | (5,721) |
| | 271,179 | 438,831 |

於二零零八年及二零零七年三月三十一日，並無保留款項由客戶就已進行之合約工程而持有。於二零零八年三月三十一日，已向合約工程客戶收取之墊款為230,340,000港元(二零零七年：103,451,000港元)，並已列入應付賬款及其他應付款項。

於截至二零零八年三月三十一日止年度，本集團就已錄得之合約成本確認79,623,000港元虧損。本公司董事已檢討所錄得合約成本之可收回金額加確認溢利，並確認若干項目在可見將來完成之機會甚低。本公司董事認為，從客戶追回款項之可能性不高，因此於綜合收益表全面確認虧損。

綜合財務報表附註

截至二零零八年三月三十一日止年度

29. 貿易應收賬款及其他應收賬項

除若干付款記錄良好之主要客戶獲本集團准許有較長信貸期及分期付款外，本集團一般向其貿易客戶提供平均30-180日之信貸期。

於申報當日，貿易應收賬款(扣除減值虧損)之賬齡分析如下：

| | 二零零八年 千港元 | 二零零七年 千港元 |
|----------------|--------------|--------------|
| 0-180日 | 271,250 | 240,170 |
| 181-365日 | 67,857 | 64,483 |
| 365日以上 | 141,809 | 43,451 |
| 累計撥備前之貿易應收賬款 | 480,916 | 348,104 |
| 減：累計撥備 | (79,187) | (20,201) |
| 貿易應收賬款 | 401,729 | 327,903 |
| 建材已付按金 | 77,027 | 44,519 |
| 購買天然氣已付按金 | 81,825 | 47,833 |
| 預付予承包商之款項 | 72,477 | 28,231 |
| 其他應收賬項、按金及預付款項 | 219,271 | 216,089 |
| 應收附屬公司少數股東款項 | 40,506 | 9,012 |
| 應收共同控制實體股東款項 | 42,880 | 21,161 |
| 證券經紀資金 | - | 24,578 |
| | 935,715 | 719,326 |

賬面值271,250,000港元之貿易應收賬款(二零零七年：240,170,000港元)於申報日期並無逾期或出現減值，本集團相信該等款項乃被視為可收回。

本集團之呆壞賬撥備政策乃根據追回款項機率之評估及賬項之賬齡分析，並根據管理層對包括每名客戶之信用能力、抵押品和收款往績之判斷。

於截至二零零八年三月三十一日止年度內，本集團就貿易應收賬款作出57,190,000港元(二零零七年：9,201,000港元)之撥備，原因為該等款項於呈報日已逾期，其賬齡久遠且有關客戶自欠款日期以來之還款速度緩慢。董事認為有關款項或會減值，並作出特定撥備。

綜合財務報表附註

截至二零零八年三月三十一日止年度

29. 貿易應收賬款及其他應收賬項(續)

呆壞賬撥備之變動：

| | 二零零八年 千港元 | 二零零七年 千港元 |
|-------|--------------|--------------|
| 年初結餘 | 20,201 | 10,780 |
| 匯兌差額 | 1,796 | 220 |
| 本年度撥備 | 57,190 | 9,201 |
| 年終結餘 | 79,187 | 20,201 |

判斷貿易應收賬款能否收回時，本集團會考慮貿易應收賬款之信用質素自信貸初次批出當日直至申報日期期間之任何變化。逾期但未撥備之貿易應收賬款若非其後於本報告日期已償付，即屬於並無過往拖欠還款紀錄之客戶。由於客戶層範圍廣大及並不關連，故信貸集中風險有限。據此，董事相信毋須於呆壞賬撥備以外進一步提撥信貸準備。

本集團之貿易應收賬款中包括賬面值130,479,000港元之應收賬款(二零零七年：87,733,000港元)，該筆款項於申報日期已逾期，但本集團基於信貸質素未有重大變化且金額仍被視為可收回而尚未提撥準備。本集團並無就該等結餘持有任何抵押。於二零零八年三月三十一日，該等貿易應收賬款之平均賬齡為310日(二零零七年：295日)。

於有關結算日已逾期但未列作減值之貿易應收賬款，其自指定還款日起計之賬齡分析如下：

| | 二零零八年 千港元 | 二零零七年 千港元 |
|------------|--------------|--------------|
| 0 - 180日 | 67,857 | 64,483 |
| 181 - 365日 | 62,622 | 23,250 |
| | 130,479 | 87,733 |

應收附屬公司少數股東及共同控制實體股東款項均為無抵押、免息且須按要求償還。

綜合財務報表附註

截至二零零八年三月三十一日止年度

30. 衍生金融工具

| | 二零零八年 千港元 | 二零零七年 千港元 |
|---|---------------|--------------|
| 衍生金融資產： | | |
| 不符合資格作為對沖會計處理之利率範圍累計掉期交易 | 8,362 | 17,433 |
| 可換股債券附帶之提前贖回選擇權(附註38(ii)(c)) | 2,614 | 15,865 |
| | 10,976 | 33,298 |
| 衍生金融負債： | | |
| 內附換股權(附註38(ii)(b)) | 4,264 | 52,502 |
| 授予Merill Lynch International(「美林」)之認股權(附註38(i)) | - | 5,400 |
| 內附於可換股債券之強制贖回選擇權(附註38(ii)(d)) | - | 1,412 |
| | 4,264 | 59,314 |

利率掉期範圍累計掉期交易

未到期利率掉期交易之主要條款如下：

| 名義金額 | 到期日 | 付款部分 | 收款部分 |
|-------------------------|----------------------------|--|---------------------------|
| 合共人民幣 1,500,000,000元 | 由二零一一年九月四日至 二零一一年九月十二日 | 6.6厘至6.65厘 | 2年、10年及30年美元掉期利率之 相關變動 |
| 合共200,000,000美元 | 由二零一零年十月十二日至 二零一一年六月十三日 | 由美元倫敦銀行同業拆息率 +0.60厘至美元倫敦銀行同業拆 息率+2.35厘 | 2年、10年及30年美元掉期利率之 相關變動 |

未到期利率交易之公平值乃按根據適用報價利率所得之收益曲線貼現之估計未來現金流之現值計量。

綜合財務報表附註

截至二零零八年三月三十一日止年度

30. 衍生金融工具(續)

可換股債券之內附衍生工具及認股期權

內附換股權指債券持有人把二零零五年六月二十九日發行之可換股債券(詳見附註38)轉換為本公司股本之選擇權之公平值。

提前贖回權及強制贖回權分別代表本公司提前贖回之選擇權之公平值及於二零零五年六月二十九日發行之可換股債券之債券持有人之贖回選擇權之公平值。

認股權代表授予美林認購本公司新股份之選擇權之公平值，美林於本年度已悉數行使選擇權。該等可換股債券及認購安排之詳情載於附註38。

內附換股權、提前贖回權及認股期權之公平值乃按柏力克—舒爾斯期權定價模式計算。模式之輸入數字如下：

| | 內附換股權 | | 提前贖回權 | | 認股期權 | |
|-------------|----------------|---------|----------------|---------|-------|---------|
| | 二零零八年 | 二零零七年 | 二零零八年 | 二零零七年 | 二零零八年 | 二零零七年 |
| 轉換價/贖回價/行使價 | 1.731港元 | 1.731港元 | 1.996港元 | 1.996港元 | 不適用 | 1.128港元 |
| 預期波幅(附註a) | 51.27% | 36.49% | 51.27% | 37.74% | 不適用 | 36.53% |
| 預期有效年期(附註b) | 0.25年 | 1年 | 0.25年 | 1.25年 | 不適用 | 1.9年 |
| 無風險利率(附註c) | 1.31% | 3.752% | 1.31% | 3.785% | 不適用 | 3.823% |

附註：

(a) 提前贖回選擇權之預期波幅乃經計算本公司之股價於250個交易日之歷史波幅而釐定。

(b) 預期有效年期指各期權之預計餘下年期。

(c) 無風險利率乃經參考香港政府債券孳息率釐定。

強制贖回選擇權之公平值按實際孳息率每年6.44厘及相當於選擇權預計餘下年期之到期年期以二項法釐定。

年內，166,884,000港元(二零零七年：4,307,000港元)獲確認為衍生金融工具之公平值變動。

綜合財務報表附註

截至二零零八年三月三十一日止年度

31. 應收聯營公司款項

結餘乃無抵押、免息且須按要求償還。

32. 持作買賣投資

| | 二零零八年 千港元 | 二零零七年 千港元 |
|--------------|---------------|--------------|
| 按公平值計算之上市證券 | | |
| — 於香港上市之股本證券 | 42,074 | 45,045 |
| — 於中國上市之股本證券 | - | 12,796 |
| | 42,074 | 57,841 |

33. 已抵押銀行存款／銀行結餘及現金

銀行結餘及現金包括本集團持有之現金及原本於三個月內到期之短期銀行存款。銀行存款按每年1.5至3.5厘(二零零七年：每年2至4厘)實際利率之浮動利率計息。

已抵押銀行存款指為取得授予本集團之銀行融資而抵押予銀行之存款。164,597,000港元(二零零七年：29,417,000港元)之存款已作抵押以取得短期銀行貸款及未提取之融資，因此分類為流動資產。

34. 貿易應付賬款及其他應付賬項

貿易應付賬款及其他應付賬項包括貿易買賣及持續成本之未結清數額。於申報當日，貿易應付賬款及其他應付賬項之賬齡分析如下：

| | 二零零八年 千港元 | 二零零七年 千港元 |
|---------------|------------------|--------------|
| 0-90日 | 234,247 | 109,511 |
| 91-180日 | 31,311 | 77,326 |
| 180日以上 | 94,110 | 117,440 |
| 貿易應收賬款 | 359,668 | 304,277 |
| 其他應付賬項及應計支出 | 734,086 | 425,142 |
| 已向合約工程客戶收取之墊款 | 230,340 | 103,451 |
| 應付附屬公司少數股東款項 | 24,558 | 26,529 |
| | 1,348,652 | 859,399 |

應付附屬公司少數股東款項為無抵押、免息及須於要求時償還。

綜合財務報表附註

截至二零零八年三月三十一日止年度

35. 銀行及其他借貸

| | 二零零八年 千港元 | 二零零七年 千港元 |
|------------------|------------------|--------------|
| 銀行貸款 | 5,471,132 | 2,626,599 |
| 按揭貸款 | 14,416 | 16,668 |
| 其他貸款 | 295,967 | 285,966 |
| | 5,781,515 | 2,929,233 |
| 有抵押 | 4,528,197 | 1,830,337 |
| 無抵押 | 1,253,318 | 1,098,896 |
| | 5,781,515 | 2,929,233 |
| | | |
| | 二零零八年 千港元 | 二零零七年 千港元 |
| 上述貸款之到期明細如下： | | |
| 於要求時或於一年內償付 | 157,061 | 686,781 |
| 多於一年但不超過兩年 | 205,922 | 245,181 |
| 多於兩年但不超過五年 | 899,345 | 1,130,856 |
| 多於五年 | 4,519,187 | 866,415 |
| | 5,781,515 | 2,929,233 |
| 減：一年內到期列入流動負債之款項 | (157,061) | (686,781) |
| 一年後到期之款項 | 5,624,454 | 2,242,452 |
| 借貸包括： | | |
| 定息借貸 | 4,714,191 | 1,830,337 |
| 浮息借貸 | 1,067,324 | 1,098,896 |
| | 5,781,515 | 2,929,233 |

綜合財務報表附註

截至二零零八年三月三十一日止年度

35. 銀行及其他借貸(續)

本集團借貸之實際利率之範圍(相等已訂約利率)如下：

| | 二零零八年 | 二零零七年 |
|--------|--------------------|-------------|
| 實際年利率： | | |
| 定息借貸 | 2.10%至7.83% | 2.00%至7.34% |
| 浮息借貸 | 4.17%至7.83% | 5.28%至7.67% |

本集團除有關集團實體之功能貨幣以外之外幣計值之借貸之詳情載列如下：

| | 美元 相當於 千港元 | 日圓 相當於 千港元 |
|--------------|------------------|------------------|
| 於二零零八年三月三十一日 | 2,100,419 | 44,574 |
| 於二零零七年三月三十一日 | 1,296,940 | 57,190 |

綜合財務報表附註

截至二零零八年三月三十一日止年度

36. 股本

| | 普通股 | | 可換股優先股 | | 合計 |
|---------------|----------------|--------|----------------|---------|---------|
| | 千股股數 | 千港元 | 千股股數 | 千港元 | 千港元 |
| | 每股面值 0.01港元 | | 每股面值 1.00港元 | | |
| 法定 | 9,000,000 | 90,000 | 124,902 | 124,902 | 214,902 |
| 已發行及繳足： | | | | | |
| 於二零零六年三月三十一日 | 2,921,563 | 29,216 | - | - | 29,216 |
| 發行新普通股(附註a及b) | 157,001 | 1,570 | - | - | 1,570 |
| 行使購股權(附註47) | 17,640 | 176 | - | - | 176 |
| 於二零零七年三月三十一日 | 3,096,204 | 30,962 | - | - | 30,962 |
| 發行新普通股(附註c及d) | 178,230 | 1,782 | - | - | 1,782 |
| 行使購股權(附註47) | 57,010 | 570 | - | - | 570 |
| 於二零零八年三月三十一日 | 3,331,444 | 33,314 | - | - | 33,314 |

附註：

- (a) 於二零零六年十月二十日，根據於二零零六年八月三十日訂立之認購協議，本公司按每股1.25港元配發及發行150,000,000股本公司股本中每股面值0.01港元之普通股予亞洲開發銀行。
- (b) 於二零零七年一月十日，根據日期為二零零三年十月二十九日之認購函，本公司發行本公司股本中7,001,191股每股面值0.01港元之普通股予美林，每股作價1.128港元。認購函之詳情載於附註38。
- (c) 於二零零七年五月二十二日，根據日期為二零零三年十月二十九日之認購函，本公司按每股1.128港元發行合共7,000,000股本公司每股面值0.01港元之普通股予美林。認購函之詳情載於附註38。
- (d) 於截至二零零八年三月三十一日止年度，債券的債券持有人(如附註38所界定)以轉換價每股1.731港元已轉換部分債券作171,230,000股本公司每股面值0.01港元之普通股。

於年內發行之股份於所有方面與現有股份享有同等權利。

綜合財務報表附註

截至二零零八年三月三十一日止年度

37. 欠一間附屬公司一名少數股東之款項

該款項為無抵押、每年按2厘計息及須於二零一三年償還。據此，該款項於結算日被列為非流動負債。

38. 可換股債券

- (i) 於二零零三年十月二十九日，本公司與美林訂立認購函件，據此，本公司向美林授出認購本公司新股份之權利（「該函件」）。根據該函件之條款，根據日期為二零零三年十月二十九日之認購協議（「該協議」），美林有權按認購價每股1.128港元（可予調整）認購最多為每期可換股債券（「美林債券」）本金額15%除以0.94之新股份。美林可於有關批數之美林債券之發行日期（包括當日）起至到期日止之任何時間行使認購權。於二零零三年十一月十三日及二零零四年六月十日發行之美林債券之到期日分別為二零零八年十月三十日及二零零九年十月三十日。於截至二零零五年三月三十一日止之兩個年度內，根據該協議發行之所有美林債券已獲兌換或贖回。認股期權之公平值已確認為衍生金融工具，詳情載於附註30。於截至二零零八年三月三十一日止年度，認股期權已獲美林悉數行使。
- (ii) 於二零零五年六月二十三日，本公司與CQS Convertible and Quantitative Strategies Master Fund Limited（「CQS」）及Courtenay Enterprises Limited（「Courtenay」）（兩者均為獨立第三方）訂立有條件認購協議，據此CQS及Courtenay認購本公司按面值發行總本金額為40,000,000美元之以美元計值債券（「債券」）。債券於二零零五年六月二十九日發行（「發行日」），按年利率1厘計息並於二零一零年六月二十九日到期。債券之轉換價為1.7310港元，可由發行日起至二零一零年六月十九日期間任何時間轉換。除非先前已贖回、轉換或購回並註銷，否則債券將於二零一零年六月二十九日按本金額127.070%贖回。債券持有人亦可選擇於二零零八年六月二十九日按債券本金額115.314%贖回其全部或部分。債券於二零零六年六月一日於聯交所上市（證券代號：2562）。

發行可換股債券之所得款項淨額包括以下成份，需要根據香港會計準則第32號「金融工具：披露及呈列」及香港會計準則第39號「金融工具：確認及計量」獨立入賬：

- (a) 債券之負債成份指合約所定之未來現金流量按當時市場上向具有大致相同的信貸級別但無換股及贖回權並提供大致相同的現金流量的財務票據之市場利率進行貼現後的現值。負債成份之實際利率為4.5厘（二零零七年：4.5厘）。
- (b) 將以個別金融負債列賬之債券之附帶換股權指轉換負債為本公司權益之選擇權公平值。

綜合財務報表附註

截至二零零八年三月三十一日止年度

38. 可換股債券(續)

(ii) (續)

(c) 附帶提前贖回權代表本公司由債券持有人於二零一零年六月十九日或之前以轉換價1.7310港元提早贖回全部或部份債券之選擇權。

(d) 債券之強制贖回權代表按債券持有人之意願於二零零八年六月二十九日以債券本金額115.314%進行之贖回。

年內可換股債券之不同成份之變動載列如下：

| | 負債 千港元 | 附帶 換股權 千港元 | 提早贖回 選擇權 千港元 | 強制贖回 選擇權 千港元 | 總計 千港元 |
|--------------|-----------|------------------|--------------------|--------------------|-----------|
| 於二零零六年四月一日 | 272,974 | 40,609 | (5,991) | 1,260 | 308,852 |
| 調整負債成份(附註) | (10,642) | - | - | - | (10,642) |
| 公平值變動 | - | 11,893 | (9,874) | 152 | 2,171 |
| 利息支出(附註10) | 14,225 | - | - | - | 14,225 |
| 已付利息 | (3,100) | - | - | - | (3,100) |
| 於二零零七年四月一日 | 273,457 | 52,502 | (15,865) | 1,412 | 311,506 |
| 公平值變動 | - | 190,606 | (25,981) | (1,412) | 163,213 |
| 於年內行使 | (260,362) | (238,844) | 39,232 | - | (459,974) |
| 利息支出(附註10) | 1,781 | - | - | - | 1,781 |
| 已付利息 | (542) | - | - | - | (542) |
| 於二零零八年三月三十一日 | 14,334 | 4,264 | (2,614) | - | 15,984 |

附註： 根據與CQS訂立之有條件認購協議之條款，倘聯交所於發行日一週年前仍未批准債券上市及買賣，利率將由發行日一週年起上升至年息2厘。

年內，債券於二零零六年六月一日於聯交所上市，因此於該期間之利率一直為1厘。債券負債成份之公平值因重估現金流量之減少乃確認為其他收入。

綜合財務報表附註

截至二零零八年三月三十一日止年度

38. 可換股債券(續)

自二零零七年六月四日至二零零七年九月十九日(「第一批轉換」)及二零零七年十一月二十三日(「第二批轉換」)，債券持有人分別行使26,000,000美元及12,000,000美元之債券。嵌入式兌換購股權、可提前贖回之購股權之公平值以柏力克-舒爾斯-默頓期權定價模式計算。輸入該模式之數據如下：

| | 嵌入式兌換購股權 | | 可提前贖回之購股權 | |
|--------------|----------|-------------|-----------|-------------|
| | 第二批轉換 | 第一批轉換 | 第二批轉換 | 第一批轉換 |
| 轉換時之股價 | 3.38港元 | 2.62-3.52港元 | 3.38港元 | 2.62-3.52港元 |
| 換股價/贖回價 | 1,731港元 | 1,731港元 | 1.996港元 | 1.996港元 |
| 預期波幅 | 47.20% | 46.10% | 47.20% | 46.10% |
| 預計年期 | 0.60年 | 0.72年 | 0.60年 | 0.96年 |
| 無風險利率 | 2.35% | 4.42% | 2.35% | 4.42% |
| 轉換時之公平值(千港元) | 83,542 | 155,302 | 9,468 | 29,764 |

綜合財務報表附註

截至二零零八年三月三十一日止年度

39. 遞延稅項

以下為於本申報年度及前申報年度之已確認遞延稅項負債(資產)以及相關變動。

| | 加速稅項 折舊 千港元 | 物業 重估 千港元 | 稅項 虧損 千港元 | 其他無形 資產 千港元 | 應收客戶 合約工程之 貿易應收 賬款減值 千港元 | 總計 千港元 |
|------------------|-------------------|-----------------|-----------------|-------------------|--------------------------------------|-----------|
| 於二零零六年四月一日 | 421 | 1,063 | (1,484) | - | - | - |
| 年內於綜合收益表扣除(抵免) | 73 | 815 | (888) | - | - | - |
| 於二零零七年四月一日(按原列) | 494 | 1,878 | (2,372) | - | - | - |
| 收購一間合營控制實體(附註41) | - | - | - | 2,995 | - | 2,995 |
| 業務收購(附註42) | - | - | - | 999 | - | 999 |
| 於綜合收益表抵免 | - | - | - | (134) | - | (134) |
| 於二零零七年四月一日(經重列) | 494 | 1,878 | (2,372) | 3,860 | - | 3,860 |
| 收購合營控制實體(附註41) | - | - | - | 637 | - | 637 |
| 業務收購(附註42) | - | 31,190 | - | 53,240 | - | 84,430 |
| 年內於綜合收益表扣除(抵免) | (22) | 18,686 | (1,553) | (885) | (34,203) | (17,977) |
| 於二零零八年三月三十一日 | 472 | 51,754 | (3,925) | 56,852 | (34,203) | 70,950 |

就資產負債表呈列而言，若干遞延稅項資產及負債已予抵銷。以下為就財務報告而言之遞延稅項結餘分析：

| | 二零零八年 千港元 | 二零零七年 千港元 |
|--------|--------------|--------------|
| 遞延稅項資產 | 34,203 | - |
| 遞延稅項負債 | (105,153) | (3,860) |
| | (70,950) | (3,860) |

於二零零八年三月三十一日，本集團可用以抵銷未來溢利之估計未動用稅項虧損為520,802,000港元(二零零七年：326,241,000港元)。已就22,428,000港元(二零零七年：13,554,000港元)之稅項虧損確認遞延稅項資產。由於未可肯定未來溢利來源，其餘估計稅項虧損498,374,000港元(二零零七年：312,687,000港元)並無確認遞延稅項資產。未確認估計稅項虧損中包括將起始年度起計五年內屆滿之141,709,000港元(二零零七年：90,645,000港元)虧損。

綜合財務報表附註

截至二零零八年三月三十一日止年度

40. 收購附屬公司及增購一間附屬公司之權益

於二零零八年透過設立一間附屬公司收購之資產

於二零零七年五月二十一日，本集團於中國設立一間附屬公司長沙中燃天然氣有限公司(「長沙中燃」)。本集團擁有其70%已發行股本。本集團以現金方式注資1,847,000美元，而少數股東則以現金人民幣1,608,000元及以物業、廠房及設備向長沙中燃注資。

| | 千港元 |
|----------------------|---------|
| 所收購之淨資產 | |
| 物業、廠房及設備 | 4,481 |
| 銀行結存及現金 | 1,641 |
| | 6,122 |
| 本集團注入之現金 | 14,286 |
| 少數股東權益 | (6,122) |
| | 14,286 |
| 總代價 | |
| | 14,286 |
| 支付方式 | |
| 本集團注入之現金 | 14,286 |
| 因收購而產生之現金流入淨額 | |
| 所收購之銀行結餘及現金 | 1,641 |

綜合財務報表附註

截至二零零八年三月三十一日止年度

40. 收購附屬公司及增購一間附屬公司之權益(續)

於二零零七年透過收購附屬公司收購之資產

- (i) 於二零零六年七月十四日，本集團以總代價70,200,000港元收購CGNGIL之100%權益。於收購日期，CGNGIL旗下集團仍未開展業務。

| | 千港元 |
|----------------------|---------------|
| 所收購之淨資產 | |
| 物業、廠房及設備 | 3,095 |
| 預付租賃款項 | 149 |
| 無形資產 | |
| —天然氣業務之獨家經營權 | 70,134 |
| 收購物業、廠房及設備之訂金 | 9,613 |
| 存貨 | 7 |
| 其他應收賬項 | 10,069 |
| 銀行結存及現金 | 48,175 |
| 其他應付賬項 | [4,752] |
| 股東墊款 | [64,559] |
| CGNGIL附屬公司之少數股東權益 | [1,731] |
| 總代價 | 70,200 |
| 支付方式 | |
| 現金代價 | 70,200 |
| 因收購而產生之現金流出淨額 | |
| 已付現金代價 | [70,200] |
| 所收購之銀行結餘及現金 | 48,175 |
| | [22,025] |

綜合財務報表附註

截至二零零八年三月三十一日止年度

40. 收購附屬公司及增購一間附屬公司之權益(續)

於二零零七年透過收購附屬公司收購之資產(續)

(iii) 於二零零六年十月八日，本集團以總代價30,000,000港元收購CGIDL之100%權益及尚未償還之股東貸款。於收購日期，CGIDL及其附屬公司仍未開展業務。

| | 千港元 |
|-----------------------------|--------|
| <hr/> | |
| 所收購之淨資產 | |
| 無形資產 | |
| — 已訂約客戶基礎 | 15,000 |
| 其他應收賬項 | 15,000 |
| <hr/> | |
| 以現金支付之總代價及因收購而產生 之現金流出淨額 | 30,000 |
| <hr/> | |

於二零零八年增購一家附屬公司之權益

於二零零八年一月十五日，本公司全資附屬公司淮南中燃與獨立第三方訂立有關收購非全資附屬公司壽縣中燃城市燃氣有限公司(「壽縣中燃」)餘下10%股本權益之協議，總代價人民幣315,000元。來自收購壽縣中燃額外權益的收購折讓為108,000港元。

於二零零七年增購一家附屬公司之權益

於二零零七年一月二十七日，本公司全資附屬公司中燃投資與獨立第三方訂立有關收購非全資附屬公司孝感中燃天然氣有限公司(「孝感中燃」)餘下45%股本權益之協議，總代價人民幣42,000,000元(約42,856,000港元)。於截至二零零七年三月三十一日止年度本集團已支付21,939,000港元，而餘下代價已於截至二零零八年三月三十一日止年度支付。

收購孝感中燃額外權益產生之收購商譽為24,590,000港元。

綜合財務報表附註

截至二零零八年三月三十一日止年度

41. 收購共同控制實體

於二零零八年成立共同控制實體

- (i) 於二零零八年一月一日，SK Energy（本集團擁有50%已發行股本之共同控制實體）於中國成立共同控制實體台州中燃愛思開城市燃氣發展有限公司（「台州中燃」），SK Energy於當中擁有50%已發行股本。SK Energy以現金方式注資人民幣71,200,000元（相當於75,820,000港元），而另一股東以資產及負債之方式注資。另一股東所注入之資產及負債令台州中燃繼續經營現有天然氣業務，該業務過往乃由該另一股東進行。該交易採用收購會計法入賬。

| | 台州中燃另一名 股東所注入 之淨資產 之賬面值及 暫定公平值 千港元 | 據比例合併 法計算之 淨資產之 賬面值及 暫定公平值 千港元 |
|----------------------|---|---|
| 所收購之淨資產 | | |
| 物業、廠房及設備 | 76,100 | 19,025 |
| 貿易應收賬款及其他應收賬項 | 416 | 104 |
| 銀行結餘及現金 | 27,880 | 6,970 |
| 貿易應付賬款及其他應付賬項 | (28,576) | (7,144) |
| | 75,820 | 18,955 |
| SK Energy之現金注資 | 75,820 | 18,955 |
| 總現金代價 | 151,640 | 37,910 |
| 因收購而產生之現金流出淨額 | | |
| 本集團已付之現金 | | (37,910) |
| 所收購之銀行結餘及現金 | | 25,925 |
| | | (11,985) |

附註：由於正等待被收購公司若干相關資產及負債之專業估值，上述收購事項之初步入賬金額乃屬暫時釐定。

綜合財務報表附註

截至二零零八年三月三十一日止年度

41. 收購共同控制實體(續)

於二零零八年成立共同控制實體(續)

- (iii) 於二零零七年八月十八日，本集團於中國成立一間共同控制實體德州中燃，本集團擁有當中49%已發行股本。本集團以現金方式注資人民幣104,983,000元(相當於111,195,000港元)，而另一股東以資產及負債之方式注資。另一股東所注入之資產及負債令德州中燃繼續經營現有天然氣業務，該業務過往乃由該另一股東進行。該交易採用收購會計法入賬。

| | 德州中燃 另一名股東 所注入 之淨資產 之賬面值 千港元 | 公平值 調整 千港元 | 德州中燃 另一名股東 所注入 之淨資產之 暫定公平值 千港元 | 據比例 合併法計算 本集團應佔之 淨資產暫定 公平值之49% 千港元 |
|----------------------|---|------------------|---|---|
| 所收購之淨資產 | | | | |
| 物業、廠房及設備 | 162,890 | [8,398] | 154,492 | 75,701 |
| 預付租賃款項 | 7,447 | - | 7,447 | 3,649 |
| 無形資產—天然氣業務之獨家經營權 | - | 5,198 | 5,198 | 2,547 |
| 存貨 | 4,941 | - | 4,941 | 2,421 |
| 貿易應收賬款及其他應收賬項 | 15,682 | [147] | 15,535 | 7,611 |
| 銀行結餘及現金 | 19,182 | - | 19,182 | 9,399 |
| 貿易應付賬款及其他應付賬項 | [36,008] | - | [36,008] | [17,643] |
| 銀行借貸 | [53,754] | - | [53,754] | [26,339] |
| 遞延稅項 | - | [1,300] | [1,300] | [637] |
| | 120,380 | [4,647] | 115,733 | 56,709 |
| 本集團之現金注資 | | | 111,195 | 54,486 |
| 總代價 | | | 226,928 | 111,195 |
| 支付方式 | | | | |
| 注入德州中燃之現金 | | | | 111,195 |
| 因收購而產生之現金流出淨額 | | | | |
| 已付現金 | | | | [111,195] |
| 所收購之銀行結餘及現金 | | | | 63,885 |
| | | | | [47,310] |

附註：由於正等待被收購公司若干相關資產及負債之專業估值，故上述收購事項之初步入賬金額僅屬暫時釐定。

綜合財務報表附註

截至二零零八年三月三十一日止年度

41. 收購共同控制實體(續)

於二零零八年成立共同控制實體(續)

(iii) 於二零零七年五月二十一日，本集團於百慕達成立一間共同控制實體China Oman，本集團擁有其中50%已發行股本。本集團支付現金3,500,000美元(約27,300,000港元)認購3,500,000股China Oman之普通股，而另一股東支付現金3,500美元(約27,000港元)並同意注入價值3,496,500美元(約27,273,000港元)之專門技術，以認購3,500,000股China Oman之普通股。專門技術之賬面值為13,637,000港元並相當於本集團攤佔之份額，代表China Oman之合資方於20年營運期間對China Oman之出資承諾而無須China Oman給予補償，以物色及開發(1) 與油氣田勘探及生產(包括煤層甲烷田)相關之能源項目，於中東、中國或世界各地之運輸基建(如輸氣管、氣液化及再氣化設施)及(2)從中東或世界其他地方輸入能源產品，包括液化天然氣、液化石油氣、原油及燃油至中國之業務。收購專門技術可提高本集團在中國燃氣供應市場之競爭力。另一股東注入之專門技術已作為無形資產列賬，而本集團攤佔其50%。

於二零零七年成立共同控制實體

於二零零七年三月十六日，本集團於中國成立共同控制實體呼和浩特中燃，本集團擁有其50%股本權益。本集團以現金方式注資394,912,000港元，而另一股東以資產及負債之方式注資。另一股東所注入之資產及負債令呼和浩特中燃可繼續經營現有天然氣業務，該業務過往乃由該另一股東進行。該交易採用收購會計法入賬。

綜合財務報表附註

截至二零零八年三月三十一日止年度

41. 收購共同控制實體(續)

於二零零七年成立共同控制實體(續)

| | 呼和浩特中燃 另一名股東 所注入 之淨資產 之賬面值 千港元 | 公平值 調整 千港元 | 先前所載 呼和浩特 中燃另一名 股東所注入 之淨資產之 暫定公平值 千港元 | 完成初步 計算後 就往年 作出調整 千港元 | 呼和浩特 中燃另一名 股東所注入 之淨資產 經調整 之公平值 千港元 | 據比例 合併法計算 之公平值 之50% 千港元 |
|----------------------|---|------------------|---|-----------------------------------|--|-------------------------------------|
| 所收購之淨資產 | | | | | | |
| 物業、廠房及設備 | 518,598 | 70,538 | 589,136 | - | 589,136 | 294,568 |
| 投資物業(附註) | 79,970 | 88,380 | 168,350 | - | 168,350 | 84,175 |
| 預付租賃款項 | 46,160 | 50,948 | 97,108 | - | 97,108 | 48,554 |
| 無形資產－天然氣業務 之獨家經營權 | - | - | - | 23,962 | 23,962 | 11,981 |
| 存貨 | 36,090 | - | 36,090 | - | 36,090 | 18,045 |
| 貿易應收賬款及其他應收賬項 | 177,930 | - | 177,930 | - | 177,930 | 88,965 |
| 銀行結餘及現金 | 96,230 | - | 96,230 | - | 96,230 | 48,115 |
| 貿易應付賬款及其他應付賬項 | (520,480) | - | (520,480) | - | (520,480) | (260,240) |
| 銀行借貸 | (226,218) | - | (226,218) | - | (226,218) | (113,109) |
| 遞延稅項 | - | - | - | (5,990) | (5,990) | (2,995) |
| | 208,280 | 209,866 | 418,146 | 17,972 | 436,118 | 218,059 |
| 本集團之現金注資 | | | 394,912 | - | 394,912 | 197,456 |
| | | | 813,058 | 17,972 | 831,030 | 415,515 |
| 收購折讓 | | | | | | (20,603) |
| 總代價 | | | | | | 394,912 |
| 支付方式 | | | | | | |
| 注入呼和浩特中燃之現金 | | | | | | 78,982 |
| 收購承擔 | | | | | | 315,930 |
| | | | | | | 394,912 |
| 因收購而產生之現金流入淨額 | | | | | | |
| 已付現金 | | | | | | (78,982) |
| 所收購之銀行結餘及現金 | | | | | | 87,606 |
| | | | | | | 8,624 |

附註：於年內，根據呼和浩特中燃另一股東提供之最新資料，若干公平值為168,350,000港元之租賃土地之預付租賃款項乃屬持作未釐定用途。據此，該款項已於呼和浩特中燃成立當日被重新分類為投資物業。

綜合財務報表附註

截至二零零八年三月三十一日止年度

41. 收購共同控制實體(續)

於二零零七年成立共同控制實體(續)

於二零零七年三月三十一日，本公司已以現金方式向呼和浩特中燃注資78,982,000港元。餘下的資本315,930,000港元已於二零零七年四月十六日注入呼和浩特中燃。由於本集團擁有呼和浩特中燃之50%股本權益，並以比例併法將有關權益入帳，因此於二零零七年三月三十一日之收購承擔為157,965,000港元。

於二零零八年透過收購一間共同控制實體收購資產

於二零零七年九月二十日，本集團以代價人民幣15,680,000元於中國收購共同控制實體重慶鼎旺，本集團擁有其註冊股本49%。重慶鼎旺於收購當日尚未展開業務。

| | 共同控制實體 之淨資產 千港元 | 據比例併法計算 之淨資產49% 千港元 |
|----------------------|-----------------------|---------------------------|
| 所收購之淨資產 | | |
| 物業、廠房及設備 | 44,862 | 21,982 |
| 貿易應收賬款及其他應收賬項 | 3,170 | 1,553 |
| 銀行結餘及現金 | 45 | 22 |
| 貿易應付賬款及其他應付賬項 | [1,682] | [824] |
| 銀行借貸 | [13,742] | [6,733] |
| | 32,653 | 16,000 |
| 支付方式 | | |
| 現金代價 | | 16,000 |
| 因收購而產生之現金流出淨額 | | |
| 已付現金 | | [16,000] |
| 所收購銀行結餘及現金 | | 22 |
| | | [15,978] |

綜合財務報表附註

截至二零零八年三月三十一日止年度

42. 收購業務

於二零零八年透過收購附屬公司收購業務

- (i) 於二零零六年十二月十八日，本集團與兩名獨立第三方訂立股份轉讓協議，據此，本集團以總代價人民幣255,950,000元(相當於256,011,000港元)收購正興100%權益，而正興持有上海中寶科控燃氣實業有限公司(「上海中寶」)註冊資本100%，而上海中寶則持有泰能天然氣(其被視為本集團之共同控制實體)註冊資本51%。收購事項已於二零零七年五月二十三日完成。

| | 被收購方於合併 前之賬面值 千港元 | 公平值調整 千港元 | 公平值 千港元 |
|----------------------|-------------------------|--------------|------------|
| 所收購之淨資產 | | | |
| 物業、廠房及設備 | 254,575 | 40,436 | 295,011 |
| 無形資產—天然氣業務之獨家經營權 | — | 93,837 | 93,837 |
| 存貨 | 1,409 | — | 1,409 |
| 貿易應收賬款及其他應收賬項 | 18,140 | — | 18,140 |
| 銀行結餘及現金 | 30,937 | — | 30,937 |
| 貿易應付賬款及其他應付賬項 | (111,933) | — | (111,933) |
| 銀行借貸 | (137,908) | — | (137,908) |
| 遞延稅項 | — | (33,568) | (33,568) |
| | 55,220 | 100,705 | 155,925 |
| 商譽 | | | 100,086 |
| 總代價 | | | 256,011 |
| 支付方式 | | | |
| 現金代價 | | | 256,011 |
| 因收購而產生之現金流出淨額 | | | |
| 已付現金代價 | | | (256,011) |
| 所收購之銀行結餘及現金 | | | 30,937 |
| | | | (225,074) |

上海中寶為一間投資控股公司，而泰能天然氣則於中國從事燃氣接駁及銷售管道燃氣業務。收購正興所產生之商譽乃基於該集團燃氣接駁及銷售管道燃氣業務之預期盈利能力所致。

正興於年內為本集團之收益及溢利分別貢獻213,845,000港元及9,523,000港元。

綜合財務報表附註

截至二零零八年三月三十一日止年度

42. 收購業務(續)

於二零零八年透過收購附屬公司收購業務(續)

(iii) 於二零零七年六月十八日，本集團以代價人民幣147,040,000元(相當於150,041,000港元)收購包頭燃氣之80%股本權益。

| | 被收購方於合併 前之賬面值 千港元 | 公平值調整 千港元 | 公平值 千港元 |
|----------------------|-------------------------|--------------|------------|
| 所收購之淨資產 | | | |
| 物業、廠房及設備 | 499,139 | 24,513 | 523,652 |
| 預付租賃款項 | 14,714 | 52,006 | 66,720 |
| 無形資產—天然氣業務之獨家經營權 | - | 25,104 | 25,104 |
| 存貨 | 10,486 | - | 10,486 |
| 貿易應收賬款及其他應收賬項 | 5,209 | - | 5,209 |
| 銀行結餘及現金 | 3,603 | - | 3,603 |
| 貿易應付賬款及其他應付賬項 | (19,298) | - | (19,298) |
| 銀行借貸 | (378,530) | - | (378,530) |
| 遞延稅項 | - | (25,406) | (25,406) |
| | 135,323 | 76,217 | 211,540 |
| 少數股東權益 | | | (42,308) |
| 收購折讓 | | | (19,191) |
| | | | 150,041 |
| 支付方式 | | | |
| 現金代價 | | | 150,041 |
| 因收購而產生之現金流出淨額 | | | |
| 已付現金代價 | | | (150,041) |
| 所收購之銀行結餘及現金 | | | 3,603 |
| | | | (146,438) |

包頭燃氣之主要業務為生產及銷售液化天然氣、煤氣、天然氣及其各自之週邊產品，以及液化天然氣及煤氣項目之設計及營運。收購包頭燃氣之折讓達19,191,000港元，有關金額已於年內在綜合收益表內確認。

本公司董事認為，由於賣方缺乏資源為其與地方政府協定在可見將來履行若干大型燃氣接駁合同之開發計劃提供資金，引進本集團投資包頭燃氣使包頭燃氣之財政狀況得以改善並讓開發計劃可以延續，故是項收購產生折讓。

包頭燃氣於年內為本集團之收益及溢利分別貢獻267,746,000港元及59,102,000港元。

綜合財務報表附註

截至二零零八年三月三十一日止年度

42. 收購業務(續)

於二零零八年透過收購附屬公司收購業務(續)

(iii) 於二零零七年六月十八日，本集團以代價人民幣8,000,000元(相當於8,163,000港元)收購包頭申銀管道工程有限公司(「包頭申銀」)之80%股本權益。

| | 被收購方於合併前之 賬面值及公平值 千港元 |
|----------------------|-----------------------------|
| 所收購之淨資產 | |
| 物業、廠房及設備 | 3,125 |
| 存貨 | 3,731 |
| 貿易應收賬款及其他應收賬項 | 498 |
| 銀行結餘及現金 | 4,303 |
| 貿易應付賬款及其他應付賬項 | (9,258) |
| | 2,399 |
| 少數股東權益 | (480) |
| 商譽 | 6,244 |
| | 8,163 |
| 支付方式 | |
| 現金代價 | 8,163 |
| 因收購而產生之現金流出淨額 | |
| 已付現金代價 | (8,613) |
| 所收購之銀行結餘及現金 | 4,303 |
| | (3,860) |

包頭申銀之主要業務為於中國從事城市輸氣管道之設計、建造及保養。收購包頭申銀之商譽達6,244,000港元，乃由於其預計與另一間新收購之附屬公司包頭燃氣之業務之協同效益所致。

包頭申銀於年內對本集團之收益及溢利分別貢獻6,784,000港元及628,000港元。

綜合財務報表附註

截至二零零八年三月三十一日止年度

42. 收購業務(續)

於二零零八年透過收購附屬公司收購業務(續)

- (iv) 於二零零七年六月十八日，本集團以代價人民幣24,000,000元(相當於24,490,000港元)收購包頭市申銀天然氣加氣有限公司(「包頭加氣」)之80%股本權益。

| | 被收購方於合併前之 賬面值及公平值 千港元 |
|----------------------|-----------------------------|
| 所收購之淨資產 | |
| 物業、廠房及設備 | 24,517 |
| 存貨 | 140 |
| 貿易應收賬款及其他應收賬項 | 2,693 |
| 銀行結餘及現金 | 4,886 |
| 貿易應付賬款及其他應付賬項 | (7,713) |
| | 24,523 |
| 少數股東權益 | (4,905) |
| 商譽 | 4,872 |
| | 24,490 |
| 支付方式 | |
| 現金代價 | 24,490 |
| 因收購而產生之現金流出淨額 | |
| 已付現金代價 | (24,490) |
| 所收購之銀行結餘及現金 | 4,886 |
| | (19,604) |

包頭加氣之主要業務為於中國從事天然氣加氣服務及管理加氣站。收購包頭加氣之商譽為4,872,000港元，乃由於其預計與另一間新收購附屬公司包頭燃氣之業務之協同效益所致。

包頭加氣於年內對本集團的收益及虧損分別貢獻30,124,000港元及2,139,000港元。

綜合財務報表附註

截至二零零八年三月三十一日止年度

42. 收購業務(續)

於二零零八年透過收購附屬公司收購業務(續)

- (v) 於二零零七年四月二十五日，本集團以代價人民幣121,860,000元(相當於124,347,000港元)收購重慶渝北區天然氣有限責任公司(「重慶渝北」)之100%股本權益。

| | 被收購方於合併 前之賬面值 千港元 | 公平值調整 千港元 | 公平值 千港元 |
|----------------------|-------------------------|--------------|------------|
| 所收購之淨資產 | | | |
| 物業、廠房及設備 | 103,642 | - | 103,642 |
| 預付租賃款項 | - | 7,808 | 7,808 |
| 於聯營公司之權益 | 1,000 | - | 1,000 |
| 存貨 | 1,948 | - | 1,948 |
| 貿易應收賬款及其他應收賬項 | 13,063 | - | 13,063 |
| 銀行結餘及現金 | 25,857 | - | 25,857 |
| 貿易應付賬款及其他應付賬項 | (34,099) | - | (34,099) |
| 遞延稅項 | - | (1,952) | (1,952) |
| | 111,411 | 5,856 | 117,267 |
| 商譽 | | | 7,080 |
| | | | 124,347 |
| 支付方式 | | | |
| 現金代價 | | | 124,347 |
| 因收購而產生之現金流出淨額 | | | |
| 已付現金代價 | | | (124,347) |
| 所收購之銀行結餘及現金 | | | 25,857 |
| | | | (98,490) |

重慶渝北之主要業務為安裝天然氣管道網絡及相關設施，而及銷售天然氣。

收購重慶渝北所產生之商譽乃由於該公司之燃氣接駁及銷售管道燃氣業務之預期盈利能力所致。

重慶渝北於年內對本集團收益及溢利分別貢獻61,075,000港元及9,988,000港元。

綜合財務報表附註

截至二零零八年三月三十一日止年度

42. 收購業務(續)

於二零零八年透過收購附屬公司收購業務(續)

(vi) 於二零零七年九月二十八日，本集團以代價人民幣40,100,000元(相當於40,918,000港元)收購杭州東能之51%股本權益。

| | 被收購方於合併 前之賬面值 千港元 | 公平值調整 千港元 | 公平值 千港元 |
|----------------------|-------------------------|--------------|------------|
| 所收購之淨資產 | | | |
| 物業、廠房及設備 | 23,934 | - | 23,934 |
| 無形資產－天然氣業務之獨家經營權 | - | 94,018 | 94,018 |
| 存貨 | 855 | - | 855 |
| 貿易應收賬款及其他應收賬項 | 3,720 | - | 3,720 |
| 銀行結餘及現金 | 1,716 | - | 1,716 |
| 貿易應付賬款及其他應付賬項 | (15,405) | - | (15,405) |
| 銀行借貸 | (5,102) | - | (5,102) |
| 遞延稅項 | - | (23,504) | (23,504) |
| | 9,718 | 70,514 | 80,232 |
| 少數股東權益 | | | (39,314) |
| | | | 40,918 |
| 支付方式 | | | |
| 現金代價 | | | 40,918 |
| 因收購而產生之現金流出淨額 | | | |
| 已付現金代價 | | | (40,918) |
| 所收購之銀行結餘及現金 | | | 1,716 |
| | | | (39,202) |

附註：由於正等待被收購公司若干相關資產及負債之專業估值，上述收購事項之初步入賬金額乃屬暫時釐定。

杭州東能之業務為於中國從事天然氣貿易、管道網絡安裝業務，以及銷售天然氣。

杭州東能於年內對本集團之收益及虧損分別貢獻9,927,000港元及1,127,000港元。

倘上述收購事項均已於二零零七年四月一日完成，集團於期內之總收益將為2,606,414,000港元，而年度溢利則將為183,712,000港元。備考資料乃僅供列示之用，且不可作為倘上述收購事項均已於二零零七年四月一日完成時，本集團實際能取得之收益及營運業績之指標，亦不擬作為未來業績之預測。

綜合財務報表附註

截至二零零八年三月三十一日止年度

42. 收購業務(續)

於二零零七年透過成立附屬公司收購業務

於截至二零零七年三月三十一日止年度，本集團於中國成立一間附屬公司撫順中燃城市燃氣發展有限公司(「撫順中燃」)，本集團持有70%股權。本集團於二零零六年七月二十五日所支付之代價為92,629,000港元，其中67,505,000港元乃支付予撫順市燃氣總公司(「撫順市燃氣」，其為以若干資產及負債向撫順中燃注入其現有業務之少數股東)，及向地方政府支付13,653,000港元以收購土地使用權。本集團已向撫順中燃注入餘下之現金代價11,471,000港元。撫順市燃氣於二零零六年七月二十五日注入之資產及負債令撫順中燃可繼續經營現有天然氣業務，該業務過往乃由撫順市燃氣進行。該交易採用收購會計法入賬。

| | 撫順市燃氣 所注入淨資產 之賬面值 千港元 | 公平值調整 千港元 | 過往呈列之 暫定公平值 千港元 | 於完成初步 會計程序 時之過往 年度調整 千港元 | 公平值 千港元 |
|------------------------|--------------------------------|--------------|-----------------------|--------------------------------------|------------|
| 所收購之淨資產 | | | | | |
| 物業、廠房及設備 | 139,818 | [24,461] | 115,357 | - | 115,357 |
| 預付租賃款項 | 27,885 | - | 27,885 | - | 27,885 |
| 無形資產—天然氣業務之獨家經營權 | - | - | - | 3,996 | 3,996 |
| 存貨 | 2,650 | - | 2,650 | - | 2,650 |
| 貿易應收賬款及其他應收賬項 | 25,089 | [125] | 24,964 | - | 24,964 |
| 銀行結餘及現金 | 3,352 | - | 3,352 | - | 3,352 |
| 貿易應付賬款及其他應付賬項 | [15,727] | - | [15,727] | - | [15,727] |
| 銀行借貸 | [37,625] | - | [37,625] | - | [37,625] |
| 遞延稅項 | - | - | - | [999] | [999] |
| | 145,442 | [24,586] | 120,856 | 2,997 | 123,853 |
| 本集團注入之現金 | | | | | |
| 少數股東權益 | | | | | 11,471 |
| 收購折讓 | | | | | [40,597] |
| | | | | | [2,098] |
| 總代價 | | | | | 92,629 |
| 支付方式 | | | | | |
| 支付予撫順市燃氣及 地方政府之現金代價 | | | | | 81,158 |
| 注入撫順中燃之現金 | | | | | 11,471 |
| | | | | | 92,629 |
| 因收購而產生之現金流出淨額 | | | | | |
| 已付現金代價 | | | | | [81,158] |
| 所收購之銀行結餘及現金 | | | | | 3,352 |
| | | | | | [77,806] |

撫順中燃於截至二零零七年三月三十一日止年度對本集團之收益及溢利分別貢獻36,751,000港元及11,528,000港元。

綜合財務報表附註

截至二零零八年三月三十一日止年度

43. 經營租約安排

本集團作為承租人

於結算日，本集團根據在下列期間屆滿之租賃物業之不可撤銷經營租約而承諾將於未來支付之最低租金如下：

| | 二零零八年 千港元 | 二零零七年 千港元 |
|-----------------|---------------|--------------|
| 一年內 | 10,441 | 4,456 |
| 第二年至第五年(包括首尾兩年) | 7,318 | 2,684 |
| 五年後 | 186 | - |
| | 17,945 | 7,140 |

經營租約之付款指本集團就所租用之土地及樓宇及設備應付之租金。租賃物業租約經議定平均為期兩至六年，租金固定。

本集團作為出租人

於結算日，根據在下列期間屆滿之不可撤銷租賃物業經營租約，本集團已與租戶就以下未來最低租金簽訂合約：

| | 二零零八年 千港元 | 二零零七年 千港元 |
|-----------------|---------------|--------------|
| 一年內 | 7,898 | 4,076 |
| 第二年至第五年(包括首尾兩年) | 10,278 | 5,216 |
| 五年後 | 2,181 | 2,673 |
| | 20,357 | 11,965 |

租約之平均年期經議定為兩至十年。

綜合財務報表附註

截至二零零八年三月三十一日止年度

44. 資本承擔

- (i) 於二零零六年四月二十九日，本公司之附屬公司與廣西南方控股股份有限公司訂立股份轉讓協議，據此，該附屬公司將以總代價人民幣55,000,000元(約56,122,000港元)收購南寧管道燃氣有限責任公司(「南寧管道」)之60%股權，並已於結算日悉數支付代價。該收購事項須待本集團完成根據股份轉讓協議委任董事接管南寧管道後方告完成。於本報告日期，交易仍未完成。
- (ii) 於二零零六年六月六日，本集團與大連國資管委會訂立投資協議(「投資協議」)，以成立一家名為大連中燃城市燃氣發展有限公司(「大連合營公司」)之附屬公司。大連合營公司將主要從事天然氣業務。於大連合營公司成立後，本集團將持有其75%股本權益。根據投資協議，大連合營公司之註冊資本將為人民幣1,000,000,000元(約1,020,408,000港元)。本集團將以現金方式注入人民幣750,000,000元(約765,306,000港元)，而餘款人民幣250,000,000元(約255,102,000港元)將由大連國資管委會以注入資產方式出資。於本報告日期，交易仍未完成。
- (iii) 於二零零七年六月二十六日，GAIL (India) Limited (「GAIL」)與本公司訂立一項合營協議(「合營協議」)，據此，將於百慕達成立一間合營公司(「百慕達合營公司」)。百慕達合營公司之業務主要為投資，以及從事天然氣買賣、處理、分銷、推廣及運輸項目之營運及管理。根據合營協議之條款，本公司及GAIL將各自按面值總額250,000美元認購250,000股合營公司股份。交易於本報告日期仍未完成。
- (iv) 於二零零七年九月六日，本集團訂立一項合營協議，據此，將於河北省黃花市成立一間註冊資本達人民幣20,000,000元之合營公司，以建設由黃花市至渤海新區之天然氣管道。本集團將持有合營公司之65%權益。交易於本報告日期仍未完成。
- (v) 於二零零七年九月二十七日，本集團訂立一項合營協議，據此，將於河北省渤海新區成立一間註冊資本達人民幣10,000,000元之合營公司(「渤海合營公司」)，以投資及經營天然氣項目。本集團將持有渤海合營公司之70%權益。交易於本報告日期仍未完成。
- (vi) 於二零零七年十月二十二日，本集團與哈爾濱國資委訂立一項有條件協議，據此，本公司同意收購而哈爾濱國資委同意出售哈爾濱中慶燃氣有限責任公司之48%股本權益，總代價為人民幣477,300,000元(約510,866,000港元)，有關款項已於結算日以現金悉數支付。哈爾濱重慶燃氣有限責任公司主要從事管道燃氣供應、輸配及銷售；設計及建設天然氣管網；以及加氣站及配套設施。交易於本報告日期尚未完成，並須待政府批准轉讓國有資產後，方告作實。

綜合財務報表附註

截至二零零八年三月三十一日止年度

44. 資本承擔(續)

(vii) 於二零零七年十月二十五日，中燃投資與榆林市城市投資經營集團有限公司訂立一項合營協議，於山西省榆林市成立一間註冊資本達人民幣20,000,000元之合營公司，以於榆林市經營城市燃氣項目。本集團將持有合營公司之60%權益。交易於本報告日期仍未完成。

除以上所披露者外，於二零零八年三月三十一日，本集團就收購物業、廠房及設備及物業、廠房及設備之建材分別作出為數201,256,000港元(二零零七年：392,357,000港元)及119,897,000港元(二零零七年：56,006,000港元)之已訂約而尚未於財務報表上撥備之資本承擔。

45. 資產抵押

本集團已抵押賬面淨值6,297,000港元及22,181,000港元(二零零七年：356,842,000港元及21,030,000港元)之若干物業、廠房及設備及預付租賃款項，以及賬面值為20,100,000港元(二零零七年：18,000,000港元)之投資物業、賬面值為24,232,000港元之其他貿易應收賬款(二零零七年：零)，以及若干附屬公司抵押彼等於其他附屬公司之股本投資予銀行，以令本集團獲授貸款融資。

46. 退休福利計劃

自二零零零年十二月一日起，本集團為所有香港僱員參加強制性公積金計劃。強積金計劃乃根據強制性公積金計劃條例，向強制性公積金計劃管理局註冊。強積金計劃之資產與本集團之資產分開持有並由獨立受託人管理。根據強積金計劃之規則，僱主及僱員皆須以規則指定之比率向該計劃供款。本集團就強積金計劃之唯一責任為按該計劃之要求供款。於二零零八年及二零零七年三月三十一日，並無沒收供款可作減低未來數年應付之供款。

本集團國內附屬公司之僱員受地方慣例及規定界定之退休及退休金計劃保障。附屬公司須向退休及退休金計劃就彼等工資成本之特定百分比作出供款。本集團就退休福利計劃之責任僅為作出特定供款。

國內合資格員工供款乃根據適用工資成本某個百分比計算。對強積金計劃之供款乃根據強積金條例所列明規則計算，即有關僱員底薪之5%加特定上限。

綜合財務報表附註

截至二零零八年三月三十一日止年度

47. 購股權計劃及以股份形式付款

本公司之購股權計劃(「該計劃」)乃由本公司根據本於二零零三年二月六日通過之決議案而採納。該計劃之宗旨乃為獎勵本公司任何董事、本集團任何僱員或任何業務顧問、合營夥伴、財務顧問或法律顧問之任何僱員、合夥人或董事。

根據該計劃可授出之購股權所涉及之股份總數，不可超過股東批准該計劃當日本公司已發行股份之10% (「計劃授權上限」)或如該10%限額予以更新，則指股東批准續授計劃授權上限當日本公司已發行股份之10%。因行使根據該計劃而授出但尚未行使之所有未行使購股權而可能發行之股份總數上限不得超出本公司不時已發行股份總數之30%。任何一個年度授予任何人士之購股權所涉及之股份數目，不得超過當時本公司已發行股份數目1%。每授出購股權予任何董事、行政總裁或主要股東須得到獨立非執行董事批准。任何授出購股權予主要股東或任何獨立非執行董事或其任何聯繫人士會引致於行使時已授權及即將授權之本公司已發行及即將發行股份超過本公司已發行股本0.1%而截至授權日為止十二個月價值超過5,000,000港元，需要得到本公司股東事先批准。

授出之購股權須於授出日期起計28日內承購，每次授出購股權之代價為10港元。購股權可於董事會決定之日期起至授出日期之十週年期間隨時行使。行使價由本公司董事釐定，並將不可低於以下之較高者：(i)授出日期本公司股份收市價；(ii)授出日期對上五個營業日股份之平均收市價及(iii)股份面值。

該計劃有效期由採納日期至二零一三年二月五日止十年。

綜合財務報表附註

截至二零零八年三月三十一日止年度

47. 購股權計劃及以股份形式付款(續)

下表列出僱員(包括董事)所持本公司購股權之詳情及截至二零零八年三月三十一日止兩年度持有購股權之變動情況：

| 授出日期 | 歸屬期 | 可行使期限 | 每股 行使價 港元 | 於 二零零六年 四月一日 | | 於 二零零七年 三月三十一日 | | 於二零零八年 三月三十一日 | | | |
|-------------|-----------------------|-----------------------|-----------------|--------------------|--------------------|----------------------|-------------|--------------------|--------------|------------|-------------|
| | | | | 之購股 權數目 | 年內已 行使 (附註3) | 年內已 失效 | 年內已 授出 | 年內已 行使 (附註3) | 年內已 失效 | 之購股 權數目 | |
| 董事 | | | | | | | | | | | |
| 1.9.2004 | 1.9.2004至8.30.2004 | 1.9.2004至1.8.2014 | 0.80 | 31,240,711 | - | - | 31,240,711 | - | - | - | 31,240,711 |
| 10.6.2004 | (附註1) | (附註1) | 0.71 | 220,000,000 | - | - | 220,000,000 | - | - | - | 220,000,000 |
| 10.6.2004 | 10.6.2004至3.19.2005 | 3.20.2005至10.5.2014 | 0.71 | 7,400,000 | - | - | 7,400,000 | - | - | - | 7,400,000 |
| | | (附註2) | | | | | | | | | |
| 10.20.2005 | 10.20.2005至10.19.2010 | 10.20.2010至10.19.2015 | 1.50 | 5,000,000 | - | - | 5,000,000 | - | - | - | 5,000,000 |
| | | | | 263,640,711 | - | - | 263,640,711 | - | - | - | 263,640,711 |
| 其他僱員 | | | | | | | | | | | |
| 1.9.2004 | 1.9.2004至8.30.2004 | 9.1.2004至1.8.2014 | 0.80 | 68,510,000 | (3,240,000) | (2,060,000) | 63,210,000 | - | (13,700,000) | (400,000) | 49,110,000 |
| 10.6.2004 | 10.6.2004至3.19.2005 | 3.20.2005至10.5.2014 | 0.71 | 146,060,000 | (14,400,000) | - | 131,660,000 | - | (43,310,000) | - | 88,350,000 |
| | | (附註2) | | | | | | | | | |
| 10.20.2005 | 10.20.2005至10.19.2010 | 10.20.2010至10.19.2015 | 1.50 | 151,800,000 | - | - | 151,800,000 | - | - | - | 151,800,000 |
| 1.27.2006 | 1.27.2006至1.26.2011 | 1.27.2011至1.26.2016 | 1.52 | 6,500,000 | - | - | 6,500,000 | - | - | - | 6,500,000 |
| | | | 2.32 | - | - | - | - | 3,000,000 | - | - | 3,000,000 |
| 8.23.2007 | 8.23.2007至9.18.2008 | 9.19.2008至9.18.2017 | 2.32 | - | - | - | - | 3,000,000 | - | - | 3,000,000 |
| | | | | 372,870,000 | (17,640,000) | (2,060,000) | 353,170,000 | 3,000,000 | (57,010,000) | (400,000) | 298,760,000 |
| | | | | 636,510,711 | (17,640,000) | (2,060,000) | 616,810,711 | 3,000,000 | (57,010,000) | (400,000) | 562,400,711 |
| 加權平均行使價 | | | | 0.93港元 | 0.73港元 | 0.80港元 | 0.93港元 | 2.32港元 | 0.74港元 | 0.78港元 | 0.93港元 |
| 可於年末行使 | | | | | | | 453,510,711 | | | | 396,100,711 |

附註：

- (1) 行使購股權須視乎本公司所聘任之核數師於行使購股權時確認，本公司及其附屬公司之綜合資產淨值不少於10億港元。可行使期為二零零四年十一月二十二日至二零一四年十月五日止。
- (2) 行使期原為由二零零五年七月一日至二零一四年十月五日。根據於二零零五年三月二十日召開董事會會議所通過之決議案，行使期更改為二零零五年三月二十日至二零一四年十月五日。
- (3) 於行使日期之加權平均股價及緊接行使日期前之加權平均股價為每股2.52港元(二零零七年：1.36港元)。

綜合財務報表附註

截至二零零八年三月三十一日止年度

47. 購股權計劃及以股份形式付款(續)

就董事及僱員接納之獲授購股權而於年內已收總代價為10港元(二零零七年：零港元)。

根據香港財務報告準則第2號「以股份形式付款」，於授出日期釐定授予僱員之購股權公平值乃於歸屬期支銷，連同對本集團之購股權儲備作出相應調整。於本年度，就購股權之以股份形式付款開支約6,458,000港元(二零零七年：4,896,000港元)已予確認，相應調整已於本集團購股權儲備確認。

於二零零八年三月三十一日，尚未行使購股權之加權平均剩餘合約年期為7年(二零零七年：8年)。於截至二零零八年三月三十一日止年度，購股權乃於二零零七年八月二十三日授出。所授出之購股權之估計公平值為2,579,000港元。於截至二零零七年三月三十一日止年度，並無授出購股權。

該等公平值乃運用柏力克－舒爾斯期權定價模式計算。計入該模式之因素如下：

| | 購股權授出日期 |
|------------|---------|
| | 二零零七年 |
| | 八月二十三日 |
| 加權平均股價 | 2.330港元 |
| 行使價 | 2.320港元 |
| 預期波幅(附註a) | 50.89% |
| 預期年限(附註b) | 3年 |
| 無風險利率(附註c) | 4.103% |
| 預期股息率(附註d) | 0.53% |

附註：

- (a) 預期波幅乃藉計算本公司股份於緊接購股權授出日期前260個交易日之歷史波幅釐訂。
- (b) 所運用之預期年限已根據管理層之最佳估計、不可轉讓性之影響、行使限制及行為考慮作出調整。
- (c) 無風險利率乃參考香港金融管理局發行之外匯基金票據釐定。
- (d) 預期股息率乃根據本集團之歷史股息派付紀錄及分析員預測之一致意見計算。

綜合財務報表附註

截至二零零八年三月三十一日止年度

48. 關連人士交易

除附註29、31、34及37所披露之應收／應付關連人士之款項外，本集團與並非本集團成員公司之關連人士訂立下列交易：

- (ii) 年內，本集團以總金額分別為105,300,000港元及零港元(二零零七年：95,334,000港元及144,294,000港元)向附屬公司少數股東購買氣體及廠房及設備。

本集團主要管理層之酬金如下：

| | 二零零八年 千港元 | 二零零七年 千港元 |
|-------|---------------|--------------|
| 短期福利 | 43,022 | 11,100 |
| 離職後福利 | 63 | 51 |
| | 43,085 | 11,151 |

主要管理層酬金由薪酬委員會經考慮個人表現及市場趨勢後釐定。

49. 結算日後事項

於二零零八年三月三十一日後，本集團與多名獨立第三方訂立有條件協議，以收購浙江中油華電能源有限公司83%權益。代價人民幣498,000,000元將以現金支付。該等收購之詳情載於二零零八年六月三十日之本集團通函。於本報告日期，該宗交易尚未完成。

綜合財務報表附註

截至二零零八年三月三十一日止年度

50. 主要附屬公司詳情

主要附屬公司詳情如下：

| 附屬公司名稱 | 註冊成立 或註冊/ 營業地點 | 業務架 構形式 | 繳足已發行 股本/註冊資本 | 本公司 所持已發行 股本/註冊 資本面值比例 | | 主要業務 |
|-------------------------------------|----------------------|------------|---|---------------------------------|----------|-------------------------------|
| | | | | 二零零八年 | 二零零七年 | |
| | | | | % | % | |
| 海峽財務有限公司 | 香港 | 註冊成立 | 普通股2港元 | 100 | 100 | 證券投資 |
| Iwai's Holdings (Hong Kong) Limited | 香港 | 註冊成立 | 普通股1,000港元 無投票權遞延 股份1,000,000港元 (附註) | 100 - | 100 - | 投資控股、物業投資 及提供管理服務予 集團公司 |
| 偉寶亞洲有限公司 | 香港 | 註冊成立 | 普通股 10,000港元 | 100 | 100 | 物業發展 |
| 中燃燃氣實業(深圳)有限公司 | 中國 | 外商獨資企業 | 註冊資本 29,800,000美元 | 100 | 100 | 投資控股及財資 |
| 中燃投資 | 中國 | 外商獨資企業 | 註冊資本人民幣 898,637,000元 | 100 | 100 | 投資控股及財資 |
| 北京中燃翔科油氣技術有限公司 | 中國 | 中外合資企業 | 註冊資本人民幣 20,000,000元 | 60 | 60 | 買賣天然氣及燃氣 管道建造 |
| 雅緻有限公司 | 香港 | 註冊成立 | 普通股10,000港元 | 100 | 100 | 持有物業 |
| 武漢中燃投資有限公司 | 中國 | 外商獨資企業 | 註冊資本人民幣 69,980,000元 | 100 | 100 | 投資控股 |
| 益陽中燃城市燃氣發展有限公司 | 中國 | 中外合資企業 | 註冊資本人民幣 44,000,000元 | 80 | 80 | 買賣天然氣及燃氣 管道建造 |

綜合財務報表附註

截至二零零八年三月三十一日止年度

50. 主要附屬公司詳情(續)

| 附屬公司名稱 | 註冊成立 或註冊/ 營業地點 | 業務架 構形式 | 繳足已發行 股本/註冊資本 | 本公司 所持已發行 股本/註冊 資本面值比例 | | 主要業務 |
|--|----------------------|------------|-------------------------|---------------------------------|-------|------------------|
| | | | | 二零零八年 | 二零零七年 | |
| | | | | % | % | |
| 蕪湖中燃城市燃氣 發展有限公司 | 中國 | 中外合資企業 | 註冊資本人民幣 100,000,000元 | 90 | 90 | 買賣天然氣及燃氣 管道建造 |
| 北京中油翔科科技 有限公司 | 中國 | 有限責任公司 | 註冊資本人民幣 2,000,000元 | 80 | 80 | 買賣天然氣及燃氣 管道建造 |
| 唐山翔科燃氣有限公司 | 中國 | 有限責任公司 | 註冊資本人民幣 1,000,000元 | 70 | 70 | 買賣天然氣及燃氣 管道建造 |
| 廊坊市翔科危險貨物 運輸有限公司 | 中國 | 有限責任公司 | 註冊資本人民幣 500,000元 | 80 | 80 | 買賣天然氣及燃氣 管道建造 |
| 廊坊市翔科油氣技術 有限公司 | 中國 | 有限責任公司 | 註冊資本人民幣 2,680,000元 | 51 | 51 | 買賣天然氣及燃氣 管道建造 |
| 宜昌中燃城市燃氣 發展有限公司 | 中國 | 有限責任公司 | 註冊資本人民幣 70,000,000元 | 70 | 70 | 買賣天然氣及燃氣 管道建造 |
| 藁城翔科燃氣有限公司 | 中國 | 有限責任公司 | 註冊資本人民幣 2,000,000元 | 95 | 95 | 買賣天然氣及燃氣 管道建造 |
| Clever Decision Enterprises Limited | 英屬處女 群島 | 註冊成立 | 普通股100美元 | 100 | 100 | 投資控股 |
| 北京通寶華油燃氣 技術發展有限公司 | 中國 | 外商獨資企業 | 註冊資本人民幣 20,000,000元 | 100 | 100 | 投資控股 |
| 淮南中燃城市燃氣 發展有限公司 | 中國 | 中外合資企業 | 註冊資本人民幣 72,000,000元 | 100 | 100 | 買賣天然氣及燃氣 管道建造 |

綜合財務報表附註

截至二零零八年三月三十一日止年度

50. 主要附屬公司詳情(續)

| 附屬公司名稱 | 註冊成立 或註冊/ 營業地點 | 業務架 構形式 | 繳足已發行 股本/註冊資本 | 本公司 所持已發行 股本/註冊 資本面值比例 | | 主要業務 |
|--------------------|----------------------|------------|------------------------|---------------------------------|-------|------------------|
| | | | | 二零零八年 | 二零零七年 | |
| | | | | % | % | |
| 壽縣中然 | 中國 | 中外合資企業 | 註冊資本人民幣 3,000,000元 | 100 | 90 | 買賣天然氣及燃氣 管道建設 |
| 隨州中燃城市燃氣 發展有限公司 | 中國 | 中外合資企業 | 註冊資本人民幣 35,000,000元 | 100 | 100 | 買賣天然氣及燃氣 管道建造 |
| 孝感中燃天然氣有限公司 | 中國 | 中外合資企業 | 註冊資本人民幣 48,950,000元 | 100 | 100 | 買賣天然氣及燃氣 管道建造 |
| 孝感中亞城市燃氣發展 有限公司 | 中國 | 中外合資企業 | 註冊資本人民幣 16,002,000元 | 100 | 100 | 買賣天然氣及燃氣 管道建造 |
| 漢川中燃城市燃氣發展 有限公司 | 中國 | 中外合資企業 | 註冊資本人民幣 11,274,000元 | 100 | 100 | 買賣天然氣及燃氣 管道建造 |
| 雲夢中燃城市燃氣發展 有限公司 | 中國 | 中外合資企業 | 註冊資本人民幣 9,708,000元 | 100 | 100 | 買賣天然氣及燃氣 管道建造 |
| 應城中燃城市燃氣發展 有限公司 | 中國 | 中外合資企業 | 註冊資本人民幣 10,074,000元 | 100 | 100 | 買賣天然氣及燃氣 管道建造 |
| 當陽中燃天然氣有限公司 | 中國 | 外商獨資企業 | 註冊資本 20,000,000港元 | 100 | 100 | 買賣天然氣 及燃氣管道建造 |
| 邳州中燃城市燃氣發展 有限公司 | 中國 | 外商獨資企業 | 註冊資本 3,060,000美元 | 100 | 100 | 買賣天然氣及燃氣 管道 |
| 宿州中燃城市燃氣發展 有限公司 | 中國 | 中外合資企業 | 註冊資本 3,625,000美元 | 75 | 75 | 買賣天然氣及燃氣 管道建造 |

綜合財務報表附註

截至二零零八年三月三十一日止年度

50. 主要附屬公司詳情(續)

| 附屬公司名稱 | 註冊成立 或註冊/ 營業地點 | 業務架 構形式 | 繳足已發行 股本/註冊資本 | 本公司 所持已發行 股本/註冊 資本面值比例 | | 主要業務 |
|---------------------|----------------------|------------|-------------------------|---------------------------------|-------|------------------|
| | | | | 二零零八年 | 二零零七年 | |
| | | | | % | % | |
| 滄州中燃城市燃氣發展 有限公司 | 中國 | 外商獨資企業 | 註冊資本 2,000,000港元 | 100 | 100 | 買賣天然氣及燃氣 管道建造 |
| 南皮縣中燃城市燃氣 發展有限公司 | 中國 | 外商獨資企業 | 註冊資本 2,000,000港元 | 100 | 100 | 買賣天然氣及燃氣 管道 |
| 蕪湖縣中燃城市 燃氣發展有限公司 | 中國 | 中外合資企業 | 註冊資本人民幣 10,000,000元 | 100 | 100 | 買賣天然氣及燃氣 管道建造 |
| 欽州中燃城市燃氣 發展有限公司 | 中國 | 外商獨資企業 | 註冊資本人民幣 20,000,000元 | 100 | 100 | 買賣天然氣及燃氣 管道建造 |
| 揚中中燃城市燃氣 發展有限公司 | 中國 | 外商獨資企業 | 註冊資本 1,000,000美元 | 100 | 100 | 買賣天然氣及燃氣 管道建造 |
| 天門中燃城市燃氣發展 有限公司 | 中國 | 外商獨資企業 | 註冊資本人民幣 10,000,000元 | 100 | 100 | 買賣天然氣及燃氣 管道建造 |
| 寶鷄中燃城市燃氣發展 有限公司 | 中國 | 中外合資企業 | 註冊資本人民幣 265,725,000元 | 64 | 64 | 買賣天然氣及燃氣 管道建造 |
| 南京中燃城市燃氣 發展有限公司 | 中國 | 中外合資企業 | 註冊資本人民幣 200,000,000元 | 100 | 100 | 買賣天然氣及燃氣 管道建造 |
| 玉林中燃城市燃氣 發展有限公司 | 中國 | 中外合資企業 | 註冊資本人民幣 20,000,000元 | 100 | 100 | 買賣天然氣及燃氣 管道建造 |
| 烏審旗中燃城市燃氣 發展有限公司 | 中國 | 外商獨資企業 | 註冊資本人民幣 50,000,000元 | 100 | 100 | 買賣天然氣及燃氣 管道建造 |

綜合財務報表附註

截至二零零八年三月三十一日止年度

50. 主要附屬公司詳情(續)

| 附屬公司名稱 | 註冊成立 或註冊/ 營業地點 | 業務架 構形式 | 繳足已發行 股本/註冊資本 | 本公司 所持已發行 股本/註冊 資本面值比例 | | 主要業務 |
|--------------------|----------------------|------------|-------------------------|---------------------------------|-------|---------------------|
| | | | | 二零零八年 | 二零零七年 | |
| | | | | % | % | |
| 撫順中燃城市燃氣 發展有限公司 | 中國 | 中外合資企業 | 註冊資本人民幣 133,330,000元 | 100 | 100 | 買賣天然氣及燃氣 管道建造 |
| 無為中燃城市燃氣 發展有限公司 | 中國 | 中外合資企業 | 註冊資本人民幣 18,000,000元 | 100 | 100 | 買賣天然氣及燃氣 管道建造 |
| 重慶渝北 | 中國 | 中外合資企業 | 註冊資本人民幣 5,060,000元 | 100 | - | 買賣天然氣及 燃氣管道建造 |
| 包頭燃氣 | 中國 | 中外合資企業 | 註冊資本人民幣 183,800,000元 | 80 | - | 買賣天然氣及 燃氣管道建造 |
| 包頭加氣 | 中國 | 中外合資企業 | 註冊資本人民幣 30,000,000元 | 80 | - | 天然氣加氣服務及 管理加氣站 |
| 包頭申銀 | 中國 | 中外合資企業 | 註冊資本人民幣 10,000,000元 | 80 | - | 城市管道項目之 設計、建造及保養 |
| 中國燃氣企業服務 有限公司 | 香港 | 註冊成立 | 普通股2港元 | 100 | 100 | 代理人及秘書服務 |
| Iwai Style Limited | 香港 | 註冊成立 | 普通股2港元 | 100 | 100 | 向本集團提供 管理服務 |

上表載列董事認為對本集團業績或資產有主要影響之本公司各主要附屬公司。董事認為，提供其他附屬公司詳情會導致資料過於冗長。

附註：遞延股份並非由本集團持有，而實際上並不附帶收取股息、接獲該公司任何股東大會通告、出席會議或於會上投票或於清盤時分享任何分派之權利。

各附屬公司於年終時並無任何未償還債務證券。

財務摘要

| | 截至三月三十一日止年度 | | | | |
|------------------|----------------------|----------------------|-------------------------|----------------------|--------------------|
| | 二零零四年 千港元 (重列) | 二零零五年 千港元 (重列) | 二零零六年 千港元 | 二零零七年 千港元 (重列) | 二零零八年 千港元 |
| 業績 | | | | | |
| 收入 | 376,491 | 411,389 | 630,522 | 1,236,469 | 2,552,075 |
| 除稅前(虧損)溢利 | 117,005 | 133,875 | 182,550 | 249,906 | 180,064 |
| 稅項抵免(支出) | (1,344) | (1,493) | (2,482) | (13,657) | (13,778) |
| 本年度歸屬本公司 股東溢利 | 115,661 | 132,382 | 156,736 | 200,789 | 119,774 |
| 資產及負債 | | | | | |
| | 二零零四年 千港元 (重列) | 二零零五年 千港元 (重列) | 於三月三十一日 二零零六年 千港元 | 二零零七年 千港元 (重列) | 二零零八年 千港元 |
| 總資產 | 1,342,279 | 2,752,985 | 5,093,888 | 7,308,847 | 11,295,789 |
| 總負債 | (748,484) | (1,666,995) | (2,973,122) | (4,616,042) | (7,620,329) |
| 權益總額 | 593,795 | 1,085,990 | 2,120,766 | 2,692,805 | 3,675,460 |

截至二零零四年及二零零五年三月三十一日止年度之業績及於二零零四年及二零零五年三月三十一日之資產及負債已因採納新訂香港財務報告準則而予以重列。會計政策改變之影響詳情載於本公司截至二零零六年三月三十一日止年度之年報。

主要物業資料

| 地點 | 類別 | 本集團之權益(%) | 租期 |
|---|-----------|-----------|------|
| 租賃土地及樓宇 | | | |
| 香港地區： | | | |
| 香港灣仔 告士打道151號 國衛中心16樓 | 辦公室物業 | 100 | 長期租約 |
| 於中華人民共和國： | | | |
| 深圳市濱河大道5002號 聯合廣場B座13樓及18樓 | 商業 | 100 | 中期租約 |
| 北京市宣武門廣安門南街6號 | 辦公室物業 | 100 | 中期租約 |
| 投資物業 | | | |
| 香港 九龍九龍城 啟德道28 – 30號 | 空置土地 | 100 | 中期租約 |
| 位於中國 內蒙古自治區 呼和浩特市 回民區 工農兵路西邊之發展用地 | 住宅／ 商業 | 50 | 中期租約 |



中國燃氣控股有限公司

香港灣仔告士打道151號國衛中心16樓1601室

電話: 2877 0800

www.chinagasholdings.com.hk