

# ESPRIT

INTERIM REPORT FY 08|09

STOCK CODE 00330

ESPRIT乃國際化青春生活方式品牌，  
提供華而不貴的奢侈，帶來生活中的  
新鮮感及引領時尚潮流。





01 財務摘要

---

02 管理層討論及分析

---

03 財務回顧

---

04 獨立審閱報告

---

05 中期財務資料

---

06 其他資料

---

07 投資者資料

---



# 01 財務摘要

## 01 財務摘要

集團營業額為 191 億港元  
可比較店舖銷售增長 6.3%  
淨額為 38 億港元 零售期  
分別增長 11% 及 7% 中期

零售營業額增長 10.3%，  
毛利率保持於 53.2% 現金  
及可控制批發面積  
股息派付率保持於 35%





# 02 管理層討論及分析

## 02 管理層討論及分析

### 於風暴中穩步前進

二零零八年金融風暴的影響既深且廣，遍及全球經濟及各行各業。

當我們正奮力對抗空前嚴峻的風暴時，我們相信金融風暴及其波及效應終會平息。我們的目標是渡過此次風暴，並成為一家實力比以前更強的公司。

於匯報期間，尤其令人鼓舞的是，我們錄得10.3%的零售營業額增長及6.3%的零售可比較店舖銷售增長，同時亦在中國、中東及俄羅斯等高增長潛力市場取得令人鼓舞的營業額增長率分別達34.5%、33.4%及32.6%，並分別佔本集團批發營業額的7.4%、0.7%及1.2%。

我們藉着向股東回饋更多現金，以實踐持續提高股東回報的承諾。於匯報期間，本集團派付創紀錄的二零零七／二零零八財政年度末期及特別股息共4,042百萬港元，並回購總值204百萬港元的股份。





## 02 管理層討論及分析

### 為長遠的增長鋪路

實現可持續及有盈利的長遠增長仍然是我們的長遠目標。隨著弱勢競爭對手被迫退出市場，我們視當前市況是擴大市場份額的良機。

於匯報期間，我們合共淨開設77間直接管理零售店舖，其中9間是大型店舖及旗艦店，令我們的店舖組合於二零零八年十二月三十一日共有774間直接管理零售店舖。我們尤感興奮的是，於二零零八年七月我們在全球時裝之都的巴黎黃金地段——香榭麗舍大道開設一間旗艦店，令我們得以在一個舒適寬敞的環境中陳列我們所有產品系列。在全球其他黃金地段開設的新店舖包括柏林的Friedrichstrasse、波爾圖的Matosinhos Plaza、巴塞隆拿的Paseo de Gracia、馬德里的La Gavia及香港的銅鑼灣。

我們批發業務的策略是要獲取更多新的批發客戶，待經濟復甦時，可增加Esprit產品的銷售點。自本財政年度起，我們已淨增加560個可控制面積批發銷售點，截至二零零八年十二月三十一日，我們在全球合共擁有15,150個可控制面積批發銷售點。

### 卓越表現的背後

我們的品牌實力、一貫為目標群體提供切合市場的優質產品的能力、不斷提升經營效率及推行高效的財務管理是我們表現卓越的主要動力。

### Esprit為強大的品牌

通過以往四十年來採取一系列審慎措施，Esprit已成為強大的品牌。為慶祝這一重要里程碑及振興壯大我們的品牌，我們已展開一個廣泛慶祝四十週年的活動，並推出一系列限量版產品及開展大型促銷活動。

我們透過與MTV Awards進行第二年合作，繼續打造edc品牌。有見贊助於慕尼黑舉辦的「二零零七年度MTV歐洲音樂大獎」得到空前成功，今年我們繼續贊助於利物浦舉辦的「二零零八年度MTV歐洲音樂大獎」。更令人興奮的是，今年edc亦是在馬來西亞雲頂高原舉辦的「二零零八年度MTV亞洲大獎」的正式區域合作夥伴。贊助MTV標誌着時裝與音樂之間的密切關係，為我們向熱愛時裝的目標青年客戶推介edc品牌產品提供一個渠道。為充份利用這些樂壇盛事，我們已在舉辦城市開展多項促銷活動及推出限量版服裝產品。

### 廣大忠實客戶群 — 我們最大的資產

在過去的歲月，我們不僅建立了一個知名品牌，亦同時累積了大批忠實顧客。今天，我們在全球擁有逾4百萬位Esprit Club會員。這些會員是經常光顧我們店舖，並選購他們喜愛的產品的顧客。我們舉辦了專門促銷活動（如參加Glamour Shopping Week、Family and Friends VIP shopping及為慶祝成立四十週年而發行的€10 Celebration Card），旨在聯繫我們的目標客戶群體。因此，有意購買我們產品的顧客所佔人流的比例有所提高，於是在人流減少的嚴峻市況下，仍能保持較高的客戶人流轉換比率。

### 質量至上

我們致力以合理價格向顧客提供最優質的產品。我們相信已在價格與質量中找到平衡。為向特定市場供應更豐富的產品，我們已開始於亞洲為小部分產品的設計進行本地化。

在當前這個充滿挑戰的時期，由於客戶不再傾向選購奢侈品，故預計我們的中高價產品將有較大需求。我們沒有實施一個進取的定價策略去吸引這些客戶，因為我們相信此舉對品牌是弊多於利，取而代之的是強化我們中高價產品的質量。從強勁的可比較店舖銷售增長顯示，客戶的反應是正面的。

在原材料成本上升及外匯波動的環境下，憑著我們在採購上的優勢——在全球擁有逾400個供應商，主要位於中國、東南亞及東歐，我們得以在維持平穩定價的同時而不犧牲質量。

我們的品牌實力、一貫為我們的目標群體提供優質產品的能力、不斷提升經營效率及推行高效的財務管理是我們表現卓越的主要動力。



## 02 管理層討論及分析

### 前景

面對經營環境發生巨大變化，我們相信現在正是時候調整優先事項，更強調長遠而非短期的發展，並為我們下個增長階段的發展作好準備。我們將藉著當前的金融危機去爭取機會以擴大市場份額，並同時審慎控制資本開支。

為替下一增長階段的發展打好基礎，我們的首要任務是加強內在實力，其中我們着眼於目標群體，繼續調整產品系列的規模，啟動一些提升我們的資訊科技及物流系統的項目以便優化並統一工作流程以實現長遠節約成本，計劃開設新分銷中心及更注重成本開支。在產品方面，我們將繼續透過提升質量，使產品更物有所值，以鞏固中高價產品。我們預計在這演變過程中，營業額在短期而言將僅有溫和增長，但我們相信這是為長期發展鋪路。

在本財政年度下半年，本集團計劃開設的新銷售點包括淨增加超過25間直接管理零售店舖及500個以上的可控制面積批發銷售點。約600百萬港元將用於開設新的直接管理零售店舖及翻新現有店舖，而這些新直接管理零售店舖將位於核心市場。

鑒於經營環境將繼續充滿挑戰，我們預計新開設的直接管理零售店舖需要較長的成熟期，因此零售EBIT溢利率將承受短期壓力。為減輕部份EBIT溢利率的壓力，我們將繼續嚴控成本，並審慎查核我們業務上的每一環節，以進一步提升效率。

二零零九年一月至五月批發訂單的按年增長為負單位數百份比，倘市況轉差，實際的批發營業額增長或會進一步惡化。

於本財政年度下半年，我們希望整體營業額按本地貨幣計算維持與本財政年度上半年增長相約。展望未來，我們對長遠的前景依舊保持樂觀。在擁有高質量的產品，良好的業務模式，強大的國際品牌及穩健的資產負債表下，本集團深信我們將可安然渡過此次風暴，並於市況復甦時穩佔優勢。





# 03 財務回顧

## 03 財務回顧

儘管市場環境惡劣，於本財政年度上半年，本集團營業額持續錄得增長。

### 營業額

截至二零零八年十二月三十一日止六個月，本集團營業額增加至19,064百萬港元（二零零七／二零零八財政年度上半年：18,527百萬港元），主要由於可比較店舖銷售錄得正增長及直接管理零售店舖和可控制面積批發銷售點的總銷售面積錄得按年增長。於二零零八年十二月三十一日，直接管理零售店舖和可控制面積批發銷售點的總銷售面積達1,100,000平方米以上，遍佈超過40個國家。

金融海嘯使我們批發分銷渠道的生產能力在一定程度上受壓，新直接管理零售店舖的成熟期亦被延長。由於顧客購買意欲謹慎致使平均訂單規模較細，以及本集團採取更嚴格的信貸控制減少壞賬風險而縮減客戶訂單規模，導致批發銷售業務表現疲弱。此外，由於我們的特許經營商難以獲得信貸，因而取消開設新批發專營店，導致新可控制面積批發銷售點的銷售貢獻低於預期。

### 盈利能力

由於我們的銷售並非由一個進取的定價政策帶動，故本集團的毛利率與上一財政年度同期持平，為53.2%（二零零七／二零零八財政年度上半年：53.5%）。

截至二零零八年十二月三十一日止六個月，本集團的經營溢利為3,411百萬港元（二零零七／二零零八財政年度上半年：4,020百萬港元），經營溢利率為17.9%（二零零七／二零零八財政年度上半年：21.7%）。經營溢利率下跌部份是由於前節所述有關

本集團分銷渠道的生產能力受壓以及批發零售的營業額組合有所轉變所致。零售營業額佔本集團總營業額的比重由一年前的43%上升至46%。

於匯報期間，批發EBIT溢利率為23.5%（二零零七／二零零八財政年度上半年：26.9%）。批發EBIT溢利率下降部份是由於大部份批發經營成本是固定的，在短期內難以因應批發營業額的疲弱增長而有所改變。然而，我們的核心市場——德國及比荷盧區域，它們的批發EBIT溢利率較整體批發EBIT溢利率為高。

零售EBIT溢利率為14.2%（二零零七／二零零八財政年度上半年：16.5%）。我們投資於未來的增長影響到零售EBIT溢利率，例如數家旗艦店開業所產生的高昂開辦成本，包括有關在西班牙及北歐地區擴張所產生的額外費用。

本集團中國聯營公司對本集團除稅前溢利（EBT）的貢獻為91百萬港元（二零零七／二零零八財政年度上半年：81百萬港元），此乃受惠於中國內需持續強勁及盈利增加。

本集團的EBT為3,566百萬港元（二零零七／二零零八財政年度上半年：4,203百萬港元）。本集團的純利為2,853百萬港元（二零零七／二零零八財政年度上半年：3,293百萬港元），而純利率則為15.0%（二零零七／二零零八財政年度上半年：17.8%）。

### 業務的季節性波動

本集團的業務受到季節性趨勢所影響。有關趨勢主要是由於季節性地向批發業務客戶付運產品、主要節日銷售期及季節性產品之定價所致。由於銷售額及經營收入在任何匯報期間均有可能有波動，故此半年度之財務資料未必能夠作為日後業務趨勢的指標及不能用作推算以提供可靠預測。

### 流動資金及財務資源

由於本集團一貫堅持規範資金調配及高效管理資金，故集團資金結餘充裕，令管理層可專注業務營運而不用關注潛在的流動資金問題。於二零零八年十二月三十一日，本集團的現金結存淨額為3,848百萬港元（二零零八年六月三十日：6,521百萬港元）。本集團的現金結存淨額下降部份是由於二零零八年十二月期末歐元兌美元匯率降至1.4058（二零零八年六月期末歐元兌美元匯率：1.5793）的不利貨幣影響所致。

於匯報期間，經營業務的現金流入淨額為2,527百萬港元。此外，本集團的資本開支為1,167百萬港元。於該等資本開支中，有845百萬港元用作開設新店舖及翻新現有店舖。另外，本集團亦投資266百萬港元於資訊科技項目以優化及統一工作流程，從而為長遠增長奠定基礎。

於二零零八年十二月三十一日，本集團並無長期銀行借貸，亦無抵押任何資產作為透支或短期循環信貸的擔保。本集團的資本負債比率（外部計息借貸除以股東資金）為0%。營運資金保持穩健，二零零八年十二月三十一日的流動比率（流動資產除以流動負債）為2.4倍（二零零八年六月三十日：2.7倍）。

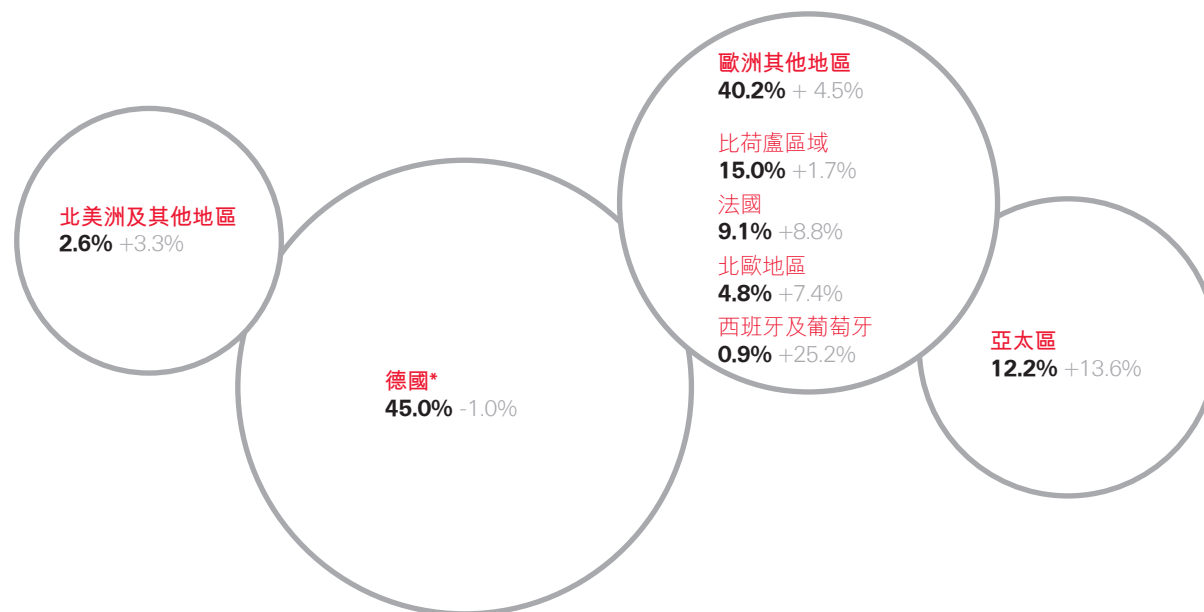
### 外匯風險管理

為盡量減少本集團在亞洲生產而供應歐洲市場的商品之採購成本所涉及的外匯風險，本集團已要求大部分亞洲供應商以歐元報價及結算。此外，本集團與著名金融機構訂立遠期外匯合約，以對沖外匯風險。

通過以往四十年來採取一系列審慎措施，ESPRIT已成為強大的品牌。



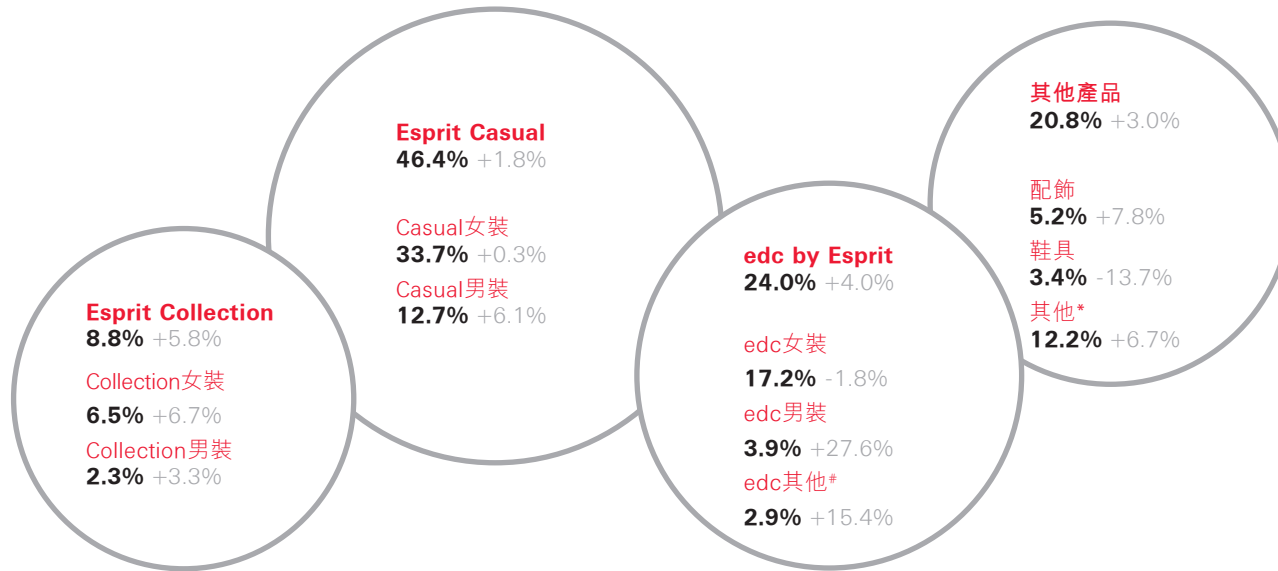
按地區劃分之營業額



\* 德國營業額包括於德國接納而出售予德國以外國家（主要包括俄羅斯、波蘭、希臘及克羅地亞）的批發銷售訂單  
佔本集團營業額之百分比 較上一財政年度同期增長之百分比

## 03 財務回顧

### 按主要產品劃分之營業額

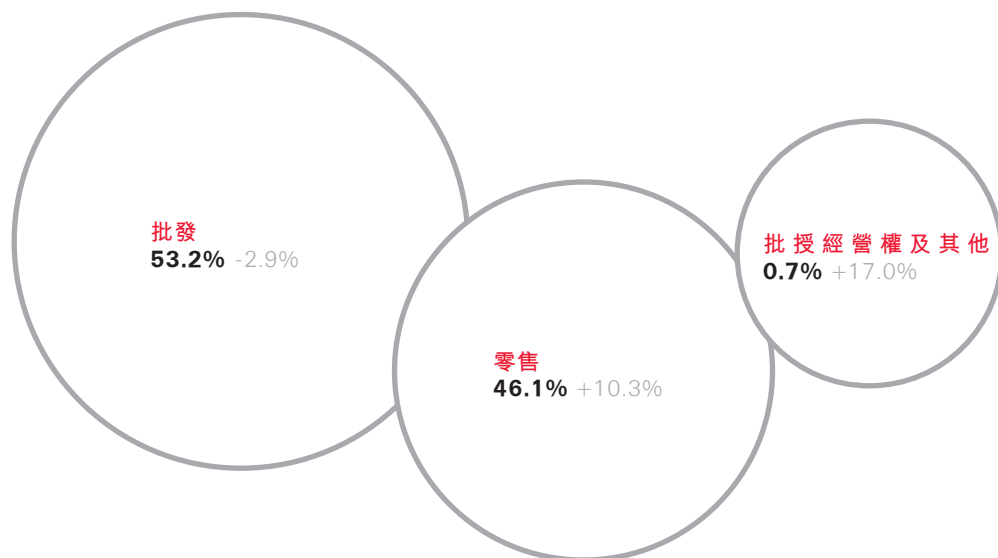


\* 其他包括Esprit童裝、sports、bodywear、de.corp、red earth、髮廊及批授經營權產品

\* edc其他包括edc童裝、edc配飾、edc鞋具及edc bodywear

佔本集團營業額之百分比 較上一財政年度同期增長之百分比

## 按分銷渠道劃分之營業額



佔本集團營業額之百分比 較上一財政年度同期增長之百分比

## 零售表現數據

	1H 08 09	1H 07 08
按年銷售增長	<b>10.3%</b>	23.8%
分類未扣除利息及稅項前的溢利(EBIT)率*	<b>14.2%</b>	16.5%
銷售點數目**	<b>774</b>	658
銷售面積(平方米)	<b>301,340</b>	256,742
銷售面積淨變幅^	<b>10.9%</b>	8.0%
可比較店舖銷售增長	<b>6.3%</b>	7.9%

## 批發表現數據

	1H 08 09	1H 07 08
按年銷售增長	<b>-2.9%</b>	29.7%
分類未扣除利息及稅項前的溢利(EBIT)率*	<b>23.5%</b>	26.9%
可控制面積銷售點數目	<b>15,150</b>	14,021
可控制面積(平方米)	<b>800,935</b>	695,011
可控制面積淨變幅^	<b>7.3%</b>	10.3%

\* 分類未扣除利息及稅項前的溢利(EBIT)率不包括內部分類批授經營權開支  
 \*\* 計算不包括髮廊  
 ^ 與二零零八年六月三十日及二零零七年六月三十日的淨變幅



我們在全球擁有逾4百個供應商





## 03 財務回顧

### 歐洲零售

#### 歐洲零售營業額

	佔本集團零售 營業額之百分比	較上一財政年度同期 增長之百分比
<b>歐洲</b>	<b>81.4%</b>	<b>11.7%</b>
德國	48.8%	8.8%
比荷盧區域	13.6%	4.5%
法國	5.9%	36.6%
歐洲其他地區	13.1%	23.0%



#### 主要零售分銷渠道 – 歐洲

於二零零八年十二月三十一日

	直接管理店舖		
	店舖數目	銷售面積 平方米	銷售面積 淨變幅*
<b>歐洲</b>	<b>364</b>	<b>208,471</b>	<b>12.6%</b>
德國	156	108,170	7.9%
法國	46	19,095	13.4%
荷蘭	54	18,055	3.6%
比利時	20	15,077	1.2%
瑞士	31	12,609	20.5%
奧地利	11	10,812	5.1%
英國	25	10,390	47.9%
丹麥	7	4,341	80.0%
西班牙	7	4,124	113.1%
芬蘭	2	1,889	33.7%
葡萄牙	2	1,667	n.a.
盧森堡	2	1,149	0.0%
挪威	1	1,093	0.1%

\* 與二零零八年六月三十日的淨變幅

n.a. 即於二零零八/二零零九財政年度開業之店舖

## 歐洲批發

## 歐洲批發營業額

	佔本集團批發 營業額之百分比	較上一財政年度同期 增長之百分比
<b>歐洲</b>	<b>89.0%</b>	<b>-5.5%</b>
德國*	42.0%	-9.4%
比荷盧區域	16.4%	-0.3%
法國	11.8%	-0.1%
歐洲其他地區	18.8%	-3.8%

\* 德國批發營業額包括於德國接納而出售予德國以外國家（主要包括俄羅斯、波蘭、希臘及克羅地亞）的批發銷售訂單

## 主要批發分銷渠道 – 歐洲（僅可控制面積）

於二零零八年十二月三十一日

	專營店 <sup>^</sup>			零售專櫃 <sup>^</sup>			專營櫃位   其他 <sup>^</sup>		
	店舖數目	銷售面積 平方米	銷售面積 淨變幅*	店舖數目	銷售面積 平方米	銷售面積 淨變幅*	店舖數目	銷售面積 平方米	銷售面積 淨變幅*
<b>歐洲</b>	<b>1,183</b>	<b>275,854</b>	<b>9.9%</b>	<b>5,115</b>	<b>207,067</b>	<b>9.9%</b>	<b>6,449</b>	<b>142,864</b>	<b>-4.0%</b>
德國**	397	109,542	9.2%	4,023	169,616	10.0%	3,502	72,227	-12.4%
法國	261	40,790	19.3%	374	10,672	-1.0%	495	12,853	8.5%
北歐地區	117	33,019	16.5%	107	4,540	-0.5%	823	19,671	34.8%
荷蘭	92	25,510	6.9%	58	2,579	131.5%	489	11,722	3.6%
比利時	77	21,589	13.1%	123	4,593	6.6%	402	9,102	-14.0%
奧地利	111	20,787	1.5%	122	4,595	9.7%	233	5,680	21.7%
瑞士	47	9,382	-20.0%	50	2,568	41.6%	123	3,072	35.5%
意大利	54	8,670	6.2%	18	1,001	-8.5%	231	5,764	-34.4%
西班牙	14	3,822	63.7%	190	4,741	14.0%	43	255	-44.1%
英國及愛爾蘭	13	2,743	12.8%	50	2,162	-4.9%	108	2,518	44.6%

<sup>^</sup> 包括Esprit及Red Earth店舖／專營櫃位

\* 與二零零八年六月三十日的淨變幅

\*\* 包括於德國以外的可控制面積，主要為俄羅斯及波蘭

## 03 財務回顧

### 亞太區及北美洲零售

#### 亞太區及北美洲零售營業額

	佔本集團零售 營業額之百分比	較上一財政年度同期 增長之百分比
亞太區	14.2%	3.4%
北美洲	4.4%	7.0%



#### 主要零售分銷渠道 – 亞太區及北美洲

於二零零八年十二月三十一日

	直接管理店舖 <sup>^</sup>		
	店舖數目	銷售面積 平方米	銷售面積 淨變幅*
<b>亞太區</b>	<b>335</b>	<b>62,540</b>	<b>8.7%</b>
澳洲及新西蘭	162	23,143	7.3%
香港	25	12,623	13.9%
馬來西亞	31	8,754	2.1%
台灣	90	8,140	11.2%
新加坡	23	8,015	12.3%
澳門	4	1,865	0.0%
<b>北美洲</b>	<b>75</b>	<b>30,329</b>	<b>4.6%</b>
加拿大	49	17,031	2.4%
美國	26	13,298	7.6%

\* 與二零零八年六月三十日的淨變幅

<sup>^</sup> 包括Esprit所有店舖，但不包括髮廊

## 亞太區及北美洲批發

## 亞太區及北美洲批發營業額

	佔本集團批發 營業額之百分比	較上一財政年度同期 增長之百分比
亞太區	10.1%	29.6%
北美洲	0.9%	-9.8%

## 主要批發分銷渠道 – 亞太區及北美洲（僅可控制面積）

於二零零八年十二月三十一日

	專營店 <sup>^</sup>			零售專櫃 <sup>^</sup>			專營櫃位   其他 <sup>^</sup>		
	店舖數目	銷售面積 平方米	銷售面積 淨變幅*	店舖數目	銷售面積 平方米	銷售面積 淨變幅*	店舖數目	銷售面積 平方米	銷售面積 淨變幅*
<b>亞太區</b>	<b>326</b>	<b>75,671</b>	<b>9.7%</b>	<b>223</b>	<b>11,102</b>	<b>16.9%</b>	<b>1,382</b>	<b>88,377</b>	<b>10.4%</b>
中國**	124	39,098	10.6%	7	132	-5.7%	961	87,151	10.4%
中東	62	13,599	2.8%	4	1,269	29.2%	-	-	-
印度	20	5,614	33.2%	27	2,137	29.4%	-	-	-
泰國	32	4,352	1.7%	78	3,113	7.8%	19	267	12.7%
菲律賓	16	2,232	-2.1%	-	-	-	10	4	0.0%
韓國	-	-	-	-	-	-	49	182	0.0%
日本	-	-	-	-	-	-	1	8	0.0%
澳洲	-	-	-	48	1,774	52.7%	205	576	0.0%
其他	72	10,776	12.2%	59	2,677	0.0%	137	189	45.4%
<b>北美洲</b>	<b>-</b>	<b>-</b>	<b>-</b>	<b>-</b>	<b>-</b>	<b>-</b>	<b>472</b>	<b>n.a.</b>	<b>n.a.</b>
美國	-	-	-	-	-	-	188	n.a.	n.a.
加拿大	-	-	-	-	-	-	284	n.a.	n.a.

<sup>^</sup> 包括Esprit及Red Earth店舖 / 專營櫃位

\* 與二零零八年六月三十日的淨變幅

\*\* 由中國聯營公司或其專營夥伴管理

n.a. 即不適用



我們在全球擁有逾4百萬位ESPRIT  
CLUB會員





## 03 財務回顧

### 批授經營權

#### 主要批授經營權產品種類

於二零零八年十二月三十一日

	歐洲	亞太區	北美洲	拉丁美洲
<b>配飾系列</b>				
edc服裝配飾	●			
眼鏡	●	●	●	●
香水	●	●	●	●
首飾	●	●		
外衣			●	
鞋具				●
睡衣／家居服			●	
Esprit襪及緊身衣	●	●	●	
文具	●	●		
泳裝			●	
手錶	●	●	●	●
雨傘	●	●		

	歐洲	亞太區	北美洲	拉丁美洲
<b>家居系列</b>				
沐浴用品	●	●		
床上用品	●	●	●	●
地毯	●	●		
羽絨	●	●		
傢俬	●			
玻璃器皿	●	●		●
家居用品	●	●		●
燈飾	●	●		
毛巾	●	●	●	●
牆紙	●	●		

	歐洲	亞太區	北美洲	拉丁美洲
<b>嬰孩系列</b>				
嬰兒車	●	●	●	
嬰兒傢俬	●	●		
嬰兒服裝			●	
兒童床上用品	●	●		
童裝鞋履			●	
孕婦裝	●			
校園用品	●			
布偶玩具	●			



## ACCESSORIES WORLD



## BABIES & KIDS WORLD



## HOME WORLD



# 04 獨立審閱報告



**中期財務資料的審閱報告**  
**致思捷環球控股有限公司董事會**  
(於百慕達註冊成立的有限公司)

**引言**

本核數師(以下簡稱「我們」)已審閱列載於第40至49頁的中期財務資料。此中期財務資料包括思捷環球控股有限公司(「貴公司」)及其子公司(合稱「貴集團」)於二零零八年十二月三十一日的簡明綜合資產負債表與截至該日止六個月期間的相關簡明綜合收益表、權益變動表和現金流動表,以及主要會計政策概要和其他附註解釋。香港聯合交易所有限公司主板證券上市規則規定,就中期財務資料編製的報告必須符合以上規則的有關條文及國際會計準則第34號「中期財務報告」。貴公司董事須負責根據國際會計準則第34號「中期財務報告」編製及列報該等中期財務資料。我們的責任是根據我們的審閱對該等中期財務資料作出結論,並按照委聘之條款僅向整體董事會報告,除此之外本報告別無其他目的。我們不會就本報告的內容向任何其他人士負上或承擔任何責任。

**審閱範圍**

我們已根據國際審閱準則第2410號「由實體的獨立核數師執行中期財務資料審閱」進行審閱。審閱中期財務資料包括主要向負責財務和會計事務的人員作出查詢,及應用分析性和其他審閱程序。審閱的範圍遠較根據國際審計準則進行審核的範圍為小,故不能令我們可保證我們將知悉在審核中可能被發現的所有重大事項。因此,我們不會發表審核意見。

**結論**

按照我們的審閱,我們並無發現任何事項,令我們相信中期財務資料在各重大方面未有根據國際會計準則第34號「中期財務報告」編製。



羅兵咸永道會計師事務所  
執業會計師

香港, 二零零九年二月四日



# 05 中期財務資料



## 05 中期財務資料

思捷環球控股有限公司(「本公司」)董事會欣然公佈本公司及其附屬公司(「本集團」)截至二零零八年十二月三十一日止六個月的未經審核簡明綜合中期財務資料連同經挑選的附註如下：

## 簡明綜合收益表

	附註	未經審核	
		截至十二月三十一日止	
		六個月	
		二零零八年	二零零七年
		百萬港元	百萬港元
營業額	2	19,064	18,527
銷售成本		(8,916)	(8,607)
毛利		10,148	9,920
員工成本		(2,110)	(2,033)
租賃成本		(1,627)	(1,401)
折舊		(375)	(341)
其他經營成本		(2,625)	(2,125)
經營溢利	3	3,411	4,020
利息收入		64	102
所佔聯營公司業績		91	81
除稅前溢利	2	3,566	4,203
稅項	4	(713)	(910)
股東應佔溢利		2,853	3,293
中期股息	5	996	1,181
每股盈利			
— 基本	6	2.30港元	2.67港元
— 攤薄	6	2.29港元	2.64港元

## 簡明綜合資產負債表

	附註	未經審核	經審核
		二零零八年 十二月三十一日	二零零八年 六月三十日
		百萬港元	百萬港元
非流動資產			
無形資產		2,061	2,121
物業、廠房及設備	7	3,748	3,395
其他投資		7	7
聯營公司投資		441	583
預付租賃款項		167	170
遞延稅項資產		493	510
		6,917	6,786
流動資產			
存貨		3,237	3,170
應收賬款、按金及預付款項	8	4,651	5,332
應收聯營公司款項		178	83
銀行結存及現金		2,364	2,767
短期銀行存款		1,484	3,754
		11,914	15,106
流動負債			
應付賬款及應計費用	9	3,875	4,571
稅項		1,132	989
		5,007	5,560
流動資產淨值		6,907	9,546
總資產減流動負債		13,824	16,332
權益			
股本	10	125	124
儲備		13,276	15,820
股東資金		13,401	15,944
非流動負債			
遞延稅項負債		423	388
		13,824	16,332

第44頁至49頁附註形成本簡明綜合中期財務資料的整體部分。

簡明綜合現金流動表

	未經審核	
	截至十二月三十一日止 六個月	
	二零零八年	二零零七年
	百萬港元	百萬港元
<b>經營業務之現金流量</b>		
經營業務產生之現金	3,134	4,012
已付香港利得稅	(1)	-
已付海外稅項	(606)	(688)
<b>經營業務之現金流入淨額</b>	<b>2,527</b>	3,324
<b>投資活動之現金流量</b>		
購買物業、廠房及設備	(1,167)	(668)
出售物業、廠房及設備所得款項	4	3
已收利息	64	102
已收聯營公司股息	220	-
<b>投資活動動用之現金淨額</b>	<b>(879)</b>	(563)
<b>融資活動之現金流量</b>		
發行股份所得之現金淨額	92	349
購回股份	(204)	-
已派股息	(4,042)	(3,075)
<b>融資活動動用之現金淨額</b>	<b>(4,154)</b>	(2,726)
<b>現金及現金等值之(減少)/增加淨額</b>	<b>(2,506)</b>	35
於期初之現金及現金等值	6,521	5,232
匯率變動之影響	(167)	235
<b>於期終之現金及現金等值</b>	<b>3,848</b>	5,502
<b>現金及現金等值結存分析</b>		
銀行結存及現金	2,364	2,409
短期銀行存款	1,484	3,093
	<b>3,848</b>	5,502

第44頁至49頁附註形成本簡明綜合中期財務資料的整體部分。

## 05 中期財務資料

## 簡明綜合權益變動表

	未經審核 截至二零零八年十二月三十一日止六個月								
	股本 百萬港元	股份溢價 百萬港元	以股份支付的 僱員款項儲備 百萬港元	對沖儲備 百萬港元	繳入盈餘 百萬港元	換算儲備 百萬港元	資本儲備 百萬港元	保留溢利 百萬港元	總額 百萬港元
於二零零八年七月一日	124	2,896	322	(5)	7	1,871	1	10,728	15,944
直接於股東資金中確認 之換算差額	-	-	-	-	-	(1,328)	-	-	(1,328)
現金流量對沖的公平值收益	-	-	-	9	-	-	-	-	9
股東應佔溢利	-	-	-	-	-	-	-	2,853	2,853
已確認收入總額	-	-	-	9	-	(1,328)	-	2,853	1,534
二零零七／零八年已派末期及 特別股息	-	-	-	-	-	-	-	(4,042)	(4,042)
發行股份	1	91	-	-	-	-	-	-	92
購回股份	-	(204)	-	-	-	-	-	-	(204)
僱員購股權福利	-	-	77	-	-	-	-	-	77
轉撥儲備	-	29	(29)	-	-	-	-	-	-
於二零零八年十二月三十一日	125	2,812	370	4	7	543	1	9,539	13,401

第44頁至49頁附註形成本簡明綜合中期財務資料的整體部分。

簡明綜合權益變動表 (續)

	未經審核 截至二零零七年十二月三十一日止六個月								
	股本 百萬港元	股份溢價 百萬港元	以股份支付的 僱員款項儲備 百萬港元	對沖儲備 百萬港元	繳入盈餘 百萬港元	換算儲備 百萬港元	資本儲備 百萬港元	保留溢利 百萬港元	總額 百萬港元
於二零零七年七月一日	123	2,391	282	(12)	7	755	1	8,534	12,081
直接於股東資金中確認									
之換算差額	-	-	-	-	-	643	-	-	643
現金流量對沖的公平值收益	-	-	-	8	-	-	-	-	8
股東應佔溢利	-	-	-	-	-	-	-	3,293	3,293
已確認收入總額	-	-	-	8	-	643	-	3,293	3,944
二零零六/零七年已派末期及									
特別股息	-	-	-	-	-	-	-	(3,075)	(3,075)
發行股份	1	348	-	-	-	-	-	-	349
僱員購股權福利	-	-	63	-	-	-	-	-	63
轉撥儲備	-	89	(89)	-	-	-	-	-	-
於二零零七年十二月三十一日	124	2,828	256	(4)	7	1,398	1	8,752	13,362

第44頁至49頁附註形成本簡明綜合中期財務資料的整體部分。

## 05 中期財務資料

## 簡明綜合中期財務資料附註

## 1. 編製基準

在第40至49頁所列之截至二零零八年十二月三十一日止六個月之未經審核簡明綜合中期財務資料(「中期財務資料」)，乃按照國際會計準則委員會頒佈的國際會計準則第34號「中期財務報告」及香港聯合交易所有限公司證券上市規則(「上市規則」)的附錄16編製。

本中期財務資料應與截至二零零八年六月三十日止年度的全年財務報表一併閱讀。編製本中期財務資料所用的會計政策及計算方法，乃與截至二零零八年六月三十日止年度的全年財務報表所採用者一致。於本期間，本集團已採納國際財務報告詮釋委員會第13號「長期客戶優惠計劃」，該項詮釋乃於本集團自二零零八年七月一日起開始的年度會計期間生效。採納國際財務報告詮釋委員會第13號並未導致本集團的會計政策出現任何重大變動。

本集團並無提早採納下列於二零零八年七月一日至二零零八年十二月三十一日期間已頒佈的國際會計準則、國際財務報告準則及國際財務報告詮釋委員會詮釋。採納該等準則預計不會導致本集團會計政策出現重大變動。

國際會計準則	合資格對沖項目	於下列日期或之後 開始的會計期間生效
國際會計準則第39號(修訂)		二零零九年七月一日
國際財務報告準則第1號(經修訂)	首次採納國際財務報告準則	二零零九年七月一日
國際財務報告詮釋委員會第15號	房地產建設協議	二零零九年一月一日
國際財務報告詮釋委員會第16號	海外業務投資淨額的對沖	二零零八年十月一日
國際財務報告詮釋委員會第17號	向擁有人分派非現金資產	二零零九年七月一日

## 2. 營業額及分類資料

本集團主要從事以其自有國際知名品牌Esprit設計的優質成衣與生活品味產品之批發、零售分銷及批授經營權業務，以及Red Earth化妝品與美容護膚產品業務。

	未經審核 截至十二月三十一日止 六個月	
	二零零八年 百萬港元	二零零七年 百萬港元
營業額		
銷售產品	18,941	18,422
批授經營權及 其他收入	123	105
	<b>19,064</b>	18,527

## 主要報告形式 – 業務分類

本集團的業務乃按其經營業務及所提供產品及服務的性質管理。本集團的各項業務分類均代表一個策略性業務單位，各單位提供的產品及服務所承受的風險及所得的回報，均有別於其他業務分類。內部分類之間的交易乃根據適用於與無關連第三者的一般商業條款及條件進行。全球品牌發展成本於批授經營權分類中全面反映，以顯示Esprit品牌擁有着積極在現有及目標新市場發展全球品牌業務。

## 2. 營業額及分類資料 (續)

### 主要報告形式 – 業務分類 (續)

	未經審核 截至二零零八年十二月三十一日止六個月				
	批發 百萬港元	零售 百萬港元	批授經營權 及其他 百萬港元	對銷 百萬港元	集團 百萬港元
營業額	10,150	8,791	123	-	19,064
內部分類收益	-	-	512	(512)	-
	10,150	8,791	635	(512)	19,064
分類業績	2,273	1,204	225	(26)	3,676
未分配開支淨額					(265)
利息收入					64
所佔聯營公司業績					91
除稅前溢利					3,566
分類EBIT – 不包括內部分類 批授經營權開支 / 收入 (附註)	2,389	1,247	66	(26)	3,676

	未經審核 截至二零零七年十二月三十一日止六個月				
	批發 百萬港元	零售 百萬港元	批授經營權 及其他 百萬港元	對銷 百萬港元	集團 百萬港元
營業額	10,450	7,972	105	-	18,527
內部分類收益	-	-	478	(478)	-
	10,450	7,972	583	(478)	18,527
分類業績	2,631	1,257	293	(8)	4,173
未分配開支淨額					(153)
利息收入					102
所佔聯營公司業績					81
除稅前溢利					4,203
分類EBIT – 不包括內部分類 批授經營權開支 / 收入 (附註)	2,809	1,319	53	(8)	4,173

附註：商標擁有人按批發及零售的營業額收取批授經營權收入。倘批授經營權費用不分配予批發及零售業務，則批發及零售業務分類EBIT (「未扣除利息、稅項、融資成本、所佔聯營公司業績及未分配收入 / 開支淨額的溢利」) 將分別為**2,389百萬港元** (二零零七年：2,809百萬港元) 及**1,247百萬港元** (二零零七年：1,319百萬港元)。即批發業務分類EBIT溢利率 (「業務分類EBIT / 業務分類營業額」) 為**23.5%** (二零零七年：26.9%) 及零售業務分類EBIT溢利率為**14.2%** (二零零七年：16.5%)。

### 次要報告形式 – 地區分類

在釐訂本集團的地區分類方面，營業額乃按客戶所在地分類。

	未經審核 截至十二月三十一日止六個月	
	二零零八年 百萬港元	二零零七年 百萬港元
營業額		
歐洲	16,236	15,994
亞太區	2,333	2,054
北美洲及其他	495	479
	19,064	18,527

## 05 中期財務資料

## 3. 經營溢利

	未經審核	
	截至十二月三十一日止六個月	
	二零零八年	二零零七年
	百萬港元	百萬港元
經營溢利已扣除及(計入)下列各項：		
折舊	375	341
出售物業、廠房及設備的虧損	24	16
物業、廠房及設備減值	13	-
匯兌虧損/(收益)淨額	127	(28)
陳舊存貨撥備開支/(撥回)淨額	14	(1)
租賃成本		
經營租賃開支	1,234	1,044
其他租賃成本	393	357
應收貿易賬款減值撥備/壞賬撇銷	70	36

## 4. 稅項

	未經審核	
	截至十二月三十一日止六個月	
	二零零八年	二零零七年
	百萬港元	百萬港元
本期稅項		
香港利得稅		
本期間撥備	1	-
海外稅項		
本期間撥備	756	866
過往年度撥備不足	3	24
	760	890
遞延稅項		
本期間	(47)	(57)
稅率變動的影響	-	77
稅項	713	910

香港利得稅乃按照期內的估計應課稅溢利依稅率**16.5%**(二零零七年：17.5%)，扣除結轉的稅項虧損(如有)而計算。

海外(香港以外)稅項乃按照期內估計應課稅溢利，以本集團旗下公司經營業務國家的現行稅率，扣除結轉的稅項虧損(如有)而計算。

截至二零零八年十二月三十一日止六個月應佔聯營公司稅項的稅項支出淨額**24百萬港元**(二零零七年：稅項支出淨額27百萬港元)已計入簡明綜合收益表的所佔聯營公司業績。

## 5. 中期股息

	未經審核	
	截至十二月三十一日止六個月	
	二零零八年	二零零七年
	百萬港元	百萬港元
已宣派中期股息每股 <b>0.80港元</b> (二零零七年：0.95港元)	996	1,181

中期股息乃根據於二零零九年二月四日的已發行股份**1,245,049,934股**(二零零七年：於二零零八年一月三十日已發行股份1,242,675,434股)計算。

## 6. 每股盈利

### 基本

每股基本盈利乃根據期內的股東應佔溢利除以期內已發行普通股的加權平均股數計算。

	未經審核 截至十二月三十一日止六個月	
	二零零八年	二零零七年
股東應佔溢利 (百萬港元)	<b>2,853</b>	3,293
已發行普通股的加權平均股數 (百萬股)	<b>1,243</b>	1,234
每股基本盈利 (每股港元)	<b>2.30</b>	2.67

### 攤薄

每股攤薄盈利乃根據期內的股東應佔溢利及根據本公司購股權計劃授出的購股權而產生的潛在具攤薄影響普通股股數作出調整的期內已發行普通股的加權平均股數計算。

	未經審核 截至十二月三十一日止六個月	
	二零零八年	二零零七年
股東應佔溢利 (百萬港元)	<b>2,853</b>	3,293
已發行普通股的加權平均股數 (百萬股)	<b>1,243</b>	1,234
購股權的調整 (百萬股)	<b>4</b>	16
每股攤薄盈利的普通股加權平均股數 (百萬股)	<b>1,247</b>	1,250
每股攤薄盈利 (每股港元)	<b>2.29</b>	2.64

## 7. 物業、廠房及設備

	未經審核 百萬港元
二零零八年七月一日結存	<b>3,395</b>
匯兌差額	<b>(398)</b>
添置	<b>1,167</b>
出售	<b>(28)</b>
折舊 (附註3)	<b>(375)</b>
減值開支 (附註3)	<b>(13)</b>
二零零八年十二月三十一日結存	<b>3,748</b>

截至二零零八年十二月三十一日止六個月，本集團就擴展及翻新多個地點的零售店而動用**845百萬港元**；並就辦公室裝修及添置設備而動用**322百萬港元**。

## 8. 應收賬款、按金及預付款項

應收賬款、按金及預付款項包括應收貿易賬款。按應收貿易賬款到期日劃分的賬齡分析 (扣除減值撥備) 如下：

	未經審核 二零零八年 十二月三十一日 百萬港元	經審核 二零零八年 六月三十日 百萬港元
即期	<b>2,612</b>	3,268
1-30 天	<b>427</b>	366
31-60 天	<b>151</b>	151
61-90 天	<b>87</b>	63
超過90 天	<b>227</b>	159
已逾期但未減值的款項	<b>892</b>	739
	<b>3,504</b>	4,007

本集團向零售客戶作出的銷售以現金、銀行轉賬或信用卡交易。本集團亦授予若干批發商及特許權客戶一般為期30至60天的信貸期。



## 05 中期財務資料

## 9. 應付賬款及應計費用

應付賬款及應計費用包括應付貿易賬款，其賬齡分析如下：

	未經審核 二零零八年 十二月三十一日	經審核 二零零八年 六月三十日
	百萬港元	百萬港元
0-30 天	1,134	1,419
31-60 天	97	94
61-90 天	19	17
超過90 天	24	42
	1,274	1,572

## 10. 股本

	未經審核 二零零八年 十二月三十一日	經審核 二零零八年 六月三十日
	百萬港元	百萬港元
法定股本		
2,000,000,000股，每股面值0.10港元	200	200
	每股面值 0.10港元的 股份數目	面值
	百萬股	百萬港元
已發行及繳足股本		
二零零八年七月一日結存	1,244	124
行使購股權（附註(a)）	4	1
購回股份（附註(b)）	(3)	-
二零零八年十二月三十一日結存	1,245	125

(a) 於期內，本公司因董事及僱員根據購股權計劃以行使價每股**14.60港元**至**42.58港元**行使購股權（乃溢價每股**14.50港元**至**42.48港元**）而發行每股面值**0.10港元**的普通股**3,625,000**股。

(b) 於期內，本公司在香港聯合交易所有限公司以總代價**203百萬港元**購回其自有普通股**2,615,500**股。

## 11. 營業租賃承擔

根據不可撤銷營業租賃，未來最低租賃付款總額如下：

	未經審核 二零零八年 十二月三十一日	經審核 二零零八年 六月三十日
	百萬港元	百萬港元
土地及樓宇		
— 一年內	2,498	2,582
— 第二年至第五年（包括首尾兩年）	9,014	9,521
— 五年後	9,255	9,675
	20,767	21,778
其他設備		
— 一年內	27	27
— 第二年至第五年（包括首尾兩年）	23	26
	50	53
	20,817	21,831

於二零零八年十二月三十一日，就土地及樓宇而言，根據不可撤銷之分租租賃，未來應收之最低租金款項總額為**75百萬港元**（二零零八年六月三十日：100百萬港元）。

## 12. 資本承擔

	未經審核 二零零八年 十二月三十一日	經審核 二零零八年 六月三十日
	百萬港元	百萬港元
已簽約但未撥備	113	467
已核准但未簽約	1,072	1,250
	1,185	1,717

### 13. 衍生金融工具

於結算日，本集團已承擔之尚未到期遠期外匯合約之名義金額如下：

	未經審核 二零零八年 十二月三十一日 百萬港元	經審核 二零零八年 六月三十日 百萬港元
遠期外匯合約 – 現金流量對沖	999	492

於二零零八年十二月三十一日，遠期外匯合約之公平值估計約為**1百萬港元**（二零零八年六月三十日：13百萬港元）。該等款項乃根據於結算日等同工具之市值計算，並計入應付賬款及應計費用。

### 14. 有關連人士交易

本集團與有關連公司在正常業務範圍內進行之有關連人士交易詳情如下：

	未經審核 截至十二月三十一日止六個月	
	二零零八年 百萬港元	二零零七年 百萬港元
與聯營公司之交易		
銷售製成品	756	562
專利費收入及應收／已收應計利息	18	24
應收／已收佣金	3	3

### 15. 比較數字

若干比較數字已經重新分類，以配合本期間的呈列方式。

我們致力以合理價格提供最優質的產品







# 06 其他資料

## 06 其他資料

### 董事簡歷

#### 執行董事

**HEINZ JÜRGEN KROGNER-KORNALIK**，現年67歲，為執行董事兼集團行政總裁，自二零零六年十二月五日起擔任董事會主席。彼於一九九五年一月加入本集團，主要負責訂定本集團之整體企業方向及策略，以及領導管理層取得董事會制定之目標及指標。彼持有工商管理及工業工程學位。在加入本集團前，彼曾於Kurt Salmon Associates擔任顧問，涉及範圍包括生產、組織、市場推廣、策略及品牌定位，並曾任多間紡織公司之管理階層。

周福安，現年46歲，於二零零九年二月一日獲委任為執行董事兼集團財務總裁。彼於英國及香港之會計、核數及財務領域方面擁有逾20年經驗。彼為英國倫敦大學倫敦政治經濟學院之畢業生，並持有倫敦大學科學(經濟)學士學位。他是香港會計師公會以及英格蘭及威爾斯特許會計師公會之資深會員。彼亦為香港會計師公會之理事會理事。彼亦為證券及期貨事務監察委員會諮詢委員會、廉政公署防止貪污諮詢委員會及香港公司註冊處公司法務委員會之委員。周先生於二零零七年二月一日至二零零九年一月十六日出任領匯管理有限公司(作為領匯房地產投資信託基金之管理人)之執行董事及首席財務總監。彼於一九九六年至二零零四年出任嘉里建設有限公司之首席財務主管，於一九九八年至二零零四年出任嘉里控股有限公司之企業財務董事，及於二零零四年至二零零七年出任Kyard Limited之執行董事，負責物業投資組合。

**THOMAS JOHANNES GROTE**，現年45歲，為Esprit品牌總裁。除在制定及建立Esprit品牌之全球策略中擔當主要角色外，GROTE先生負責確保貫徹執行該全球策略。彼亦負責監察本集團各個方面之營運，包括本集團之批發、零售及批授經營權。GROTE先生加入本集團逾14年，期間監察本集團之重大發展及成長。彼於一九八三年自商學院畢業及於時裝及紡織業具超過20年經驗。

#### 非執行董事

**鄭明訓**，現年72歲，自二零零二年十一月起為本公司獨立非執行董事，並已獲委任為本公司副主席，於二零零八年七月二十日起生效。鄭先生亦為數間於香港聯合交易所有限公司及倫敦證券交易所另項投資市場(AIM Board)上市之公司之獨立非執行董事。彼曾為香港立法會議員，以及英之傑太平洋有限公司、洛希爾父子(香港)有限公司、香港總商會及香港美國商會之主席。彼現為香港賽馬會名譽董事。

**JÜRGEN ALFRED RUDOLF FRIEDRICH**，現年70歲，於一九七六年創立Esprit歐洲業務，並於一九九七年獲委任為本公司非執行董事。彼在時裝經銷業務已累積逾32年經驗，現已退休並居於瑞士。

**ALEXANDER REID HAMILTON**，現年67歲，自一九九五年八月起為本公司獨立非執行董事。彼並為中信泰富有限公司、中國遠洋控股股份有限公司、香格里拉(亞洲)有限公司、中華匯房地產有限公司及多間其他香港公司之董事。彼曾為羅兵咸會計師事務所合夥人，於該事務所執業達16年。

**HANS-JOACHIM KÖRBER**博士，現年62歲，於二零零八年五月獲委任為本公司獨立非執行董事。KÖRBER博士擁有32年財務及會計、管理、物流及資訊技術之經驗，當中包括23年零售業務之經驗。彼獲得釀造技術釀造師資格，並於德國柏林科技大學(Technical University of Berlin)取得工商管理博士學位。直至二零零七年尾退休為止，KÖRBER博士曾為全球其中一間最大零售商麥德龍公司(Metro AG)之前主席兼行政總裁。彼現為柏林航空公司、北歐斯安銀行、西斯科公司(Sysco Corporation)及Bertelsmann AG之董事。

**柯清輝**，現年59歲，於一九九六年獲委任為本公司獨立非執行董事。彼現為恒生銀行有限公司副主席兼行政總裁，亦為香港上海滙豐銀行有限公司、國泰航空有限公司、和記黃埔有限公司及2009東亞運動會(香港)有限公司(2009 East Asian Games (Hong Kong) Limited)之董事以及恒生人壽保險有限公司之董事長。

**FRANCESCO TRAPANI**，現年51歲，自二零零八年十二月起獲委任為本公司獨立非執行董事。TRAPANI先生於奢侈品行業擁有超過20年經驗。彼於那不勒斯大學(University of Naples)取得經濟學士學位，並於紐約大學修讀工商管理。TRAPANI先生自一九八四年起出任Bulgari集團之行政總裁，自此帶領Bulgari集團成為現今全球奢侈品市場龍頭之一，提供世界知名之優質珠寶、鐘錶、配飾、香水及護膚產品。Bulgari SpA在意大利證券交易所上市。TRAPANI先生亦出任經營高檔市場經營之意大利公司協會Altagama之董事會副主席。

**董事於股份、相關股份及債權證之權益及淡倉**

於二零零八年十二月三十一日，根據香港法例第571章證券及期貨條例（「證券及期貨條例」）第352條規定本公司設置之權益登記冊所載，本公司各董事及最高行政人員擁有本公司或其任何相聯法團（定義見證券及期貨條例第XV部）之股份、相關股份及債權證之權益或淡倉，或根據香港聯合交易所有限公司證券上市規則（「上市規則」）所載上市公司董事進行證券交易的標準守則（「標準守則」）須知會本公司及香港聯合交易所有限公司（「聯交所」）之權益或淡倉如下：

**(1) 本公司股份**

董事姓名	身份	股份實益權益	未上市相關股份 實益權益 (附註2)	股份總數	權益總額佔 全部已發行股本之 概約百分比
Heinz Jürgen <b>KROGNER-KORNALIK</b>	實益擁有人	-	3,200,000	3,200,000	0.26%
Thomas Johannes <b>GROTE</b>	實益擁有人	-	2,960,000	2,960,000	0.24%
Jerome Squire <b>GRIFFITH</b> (於二零零九年二月一日辭任)	實益擁有人	743,000	480,000	1,223,000	0.10%
Jürgen Alfred Rudolf <b>FRIEDRICH</b>	實益擁有人	66,721,076	-	66,771,977	5.36%
	配偶權益 (附註1)	50,901	-		

附註：

1. 該等股份由Jürgen Alfred Rudolf FRIEDRICH先生之配偶Anke Beck FRIEDRICH女士持有。
2. 本公司董事及最高行政人員擁有根據二零零一年購股權計劃授予彼等之購股權所涉及之股本衍生工具相關股份權益，詳情載於下文「購股權」一節。
3. 上文披露之所有權益均屬本公司股份及相關股份之好倉。

**(2) 本公司購股權**

本公司各董事及最高行政人員之本公司購股權權益詳情載於下文「購股權」一節。



## 06 其他資料

## 購股權

本公司於二零零一年十一月二十六日採納一項購股權計劃（「二零零一年購股權計劃」）。於期內，根據二零零一年購股權計劃授出購股權之詳情及尚未行使之購股權變動摘要載列如下：

## 董事

Heinz Jürgen KROGNER-KORNALIK				購股權數目					
授出日期 (月/日/年)	行使價 (港元)	歸屬日期 (月/日/年)	行使期 (月/日/年)	於二零零八年 七月一日	已授出	已行使	已失效	於二零零八年 十二月三十一日	
11/26/2003	24.20	11/26/2008	11/26/2008 - 11/25/2009	600,000	-	-	-	600,000	
11/27/2004	42.58	11/27/2008 11/27/2009	11/27/2008 - 11/26/2010 11/27/2009 - 11/26/2010	600,000 600,000	- -	- -	- -	600,000 600,000	
02/07/2007	83.00	02/07/2008 02/07/2009 02/07/2010 02/07/2011 02/07/2012	02/07/2008 - 02/06/2013 02/07/2009 - 02/06/2013 02/07/2010 - 02/06/2013 02/07/2011 - 02/06/2013 02/07/2012 - 02/06/2013	160,000 160,000 160,000 160,000 160,000	- - - - -	- - - - -	- - - - -	160,000 160,000 160,000 160,000 160,000	
02/11/2008	102.12	02/11/2009 02/11/2010 02/11/2011 02/11/2012 02/11/2013	02/11/2009 - 02/10/2014 02/11/2010 - 02/10/2014 02/11/2011 - 02/10/2014 02/11/2012 - 02/10/2014 02/11/2013 - 02/10/2014	120,000 120,000 120,000 120,000 120,000	- - - - -	- - - - -	- - - - -	120,000 120,000 120,000 120,000 120,000	
合共				<b>3,200,000</b>	-	-	-	<b>3,200,000</b>	

## 購股權 (續)

## 董事 (續)

Thomas Johannes GROTE				購股權數目				
授出日期 (月/日/年)	行使價 (港元)	歸屬日期 (月/日/年)	行使期 (月/日/年)	於二零零八年 七月一日	已授出	已行使	已失效	於二零零八年 十二月三十一日
11/26/2003	24.20	11/26/2006	11/26/2006 – 11/25/2009	240,000	–	240,000	–	–
		11/26/2007	11/26/2007 – 11/25/2009	240,000	–	240,000	–	–
		11/26/2008	11/26/2008 – 11/25/2009	240,000	–	240,000	–	–
11/27/2004	42.58	11/27/2006	11/27/2006 – 11/26/2010	240,000	–	–	–	240,000
		11/27/2007	11/27/2007 – 11/26/2010	240,000	–	–	–	240,000
		11/27/2008	11/27/2008 – 11/26/2010	240,000	–	–	–	240,000
		11/27/2009	11/27/2009 – 11/26/2010	240,000	–	–	–	240,000
12/05/2006	80.95	12/05/2007	12/05/2007 – 12/04/2012	160,000	–	–	–	160,000
		12/05/2008	12/05/2008 – 12/04/2012	160,000	–	–	–	160,000
		12/05/2009	12/05/2009 – 12/04/2012	160,000	–	–	–	160,000
		12/05/2010	12/05/2010 – 12/04/2012	160,000	–	–	–	160,000
		12/05/2011	12/05/2011 – 12/04/2012	160,000	–	–	–	160,000
12/05/2007	118.70	12/05/2008	12/05/2008 – 12/04/2013	120,000	–	–	–	120,000
		12/05/2009	12/05/2009 – 12/04/2013	120,000	–	–	–	120,000
		12/05/2010	12/05/2010 – 12/04/2013	120,000	–	–	–	120,000
		12/05/2011	12/05/2011 – 12/04/2013	120,000	–	–	–	120,000
		12/05/2012	12/05/2012 – 12/04/2013	120,000	–	–	–	120,000
12/09/2008	44.25	12/09/2009	12/09/2009 – 12/08/2014	–	120,000	–	–	120,000
		12/09/2010	12/09/2010 – 12/08/2014	–	120,000	–	–	120,000
		12/09/2011	12/09/2011 – 12/08/2014	–	120,000	–	–	120,000
		12/09/2012	12/09/2012 – 12/08/2014	–	120,000	–	–	120,000
		12/09/2013	12/09/2013 – 12/08/2014	–	120,000	–	–	120,000
<b>合共</b>				<b>3,080,000</b>	<b>600,000</b>	<b>720,000</b>	<b>–</b>	<b>2,960,000</b>

## 06 其他資料

### 購股權 (續)

#### 董事 (續)

Jerome Squire **GRIFFITH** (於二零零九年二月一日辭任)

授出日期 (月/日/年)	行使價 (港元)	歸屬日期 (月/日/年)	行使期 (月/日/年)	購股權數目				
				於二零零八年 七月一日	已授出	已行使	已失效	於二零零八年 十二月三十一日
11/26/2003	24.20	11/26/2008	11/26/2008 - 11/25/2009	240,000	-	240,000	-	-
11/27/2004	42.58	11/27/2008 11/27/2009	11/27/2008 - 11/26/2010 11/27/2009 - 11/26/2010	240,000 240,000	- -	- -	- -	240,000 240,000
<b>合共</b>				<b>720,000</b>	<b>-</b>	<b>240,000</b>	<b>-</b>	<b>480,000</b>

## 購股權 (續)

## 董事 (續)

潘祖明 (於二零零八年七月二十日辭任)

授出日期 (月/日/年)	行使價 (港元)	歸屬日期 (月/日/年)	行使期 (月/日/年)	購股權數目				
				於二零零八年 七月一日	已授出	已行使	已失效	於二零零八年 十二月三十一日
11/26/2003	24.20	07/20/2008 (v)	07/20/2008 – 10/19/2008 (v)	360,000	-	360,000	-	-
11/27/2004	42.58	07/20/2008 (vi)	07/20/2008 – 10/19/2008 (vi)	360,000	-	360,000	-	-
		07/20/2008 (vii)	07/20/2008 – 10/19/2008 (vii)	360,000	-	360,000	-	-
02/07/2007	83.00	02/07/2008	02/07/2008 – 10/19/2008 (viii)	160,000	-	-	160,000	-
		02/07/2009	02/07/2009 – 02/06/2013	160,000	-	-	160,000	-
		02/07/2010	02/07/2010 – 02/06/2013	160,000	-	-	160,000	-
		02/07/2011	02/07/2011 – 02/06/2013	160,000	-	-	160,000	-
		02/07/2012	02/07/2012 – 02/06/2013	160,000	-	-	160,000	-
02/11/2008	102.12	02/11/2009	02/11/2009 – 02/10/2014	120,000	-	-	120,000	-
		02/11/2010	02/11/2010 – 02/10/2014	120,000	-	-	120,000	-
		02/11/2011	02/11/2011 – 02/10/2014	120,000	-	-	120,000	-
		02/11/2012	02/11/2012 – 02/10/2014	120,000	-	-	120,000	-
		02/11/2013	02/11/2013 – 02/10/2014	120,000	-	-	120,000	-
<b>合共</b>				<b>2,480,000</b>	<b>-</b>	<b>1,080,000</b>	<b>1,400,000</b>	<b>-</b>

## 06 其他資料

## 購股權 (續)

## 僱員及顧問

授出日期 (月/日/年)	行使價 (港元)	歸屬日期 (月/日/年)	行使期 (月/日/年)	購股權數目				
				於二零零八年 七月一日	已授出	已行使	已失效	於二零零八年 十二月三十一日
11/26/2002	14.60	11/26/2005	11/26/2005 – 11/25/2009 (x)	120,000	–	120,000	–	–
		11/26/2006	11/26/2006 – 11/25/2009 (x)	360,000	–	320,000	–	40,000
		11/26/2007	11/26/2007 – 11/25/2009 (x)	720,000	–	480,000	–	240,000
11/26/2003	24.20	11/26/2006	11/26/2006 – 11/25/2009	415,000	–	90,000	–	325,000
		11/26/2007	11/26/2007 – 11/25/2009	770,000	–	155,000	–	615,000
		11/26/2008	11/26/2008 – 11/25/2009	1,822,000	–	420,000	200,000	1,202,000
12/23/2003	24.45	12/23/2006	12/23/2006 – 12/22/2009	120,000	–	–	–	120,000
		12/23/2007	12/23/2007 – 12/22/2009	120,000	–	–	–	120,000
		12/23/2008	12/23/2008 – 12/22/2009	120,000	–	–	–	120,000
11/27/2004	42.58	11/27/2005	11/27/2005 – 11/26/2010	280,000	–	–	–	280,000
		11/27/2006	11/27/2006 – 11/26/2010	450,000	–	–	–	450,000
		11/27/2007	11/27/2007 – 11/26/2010	795,000	–	–	–	795,000
		11/27/2008	11/27/2008 – 11/26/2010	2,107,000	–	–	210,000	1,897,000
		11/27/2009	11/27/2009 – 11/26/2010	2,107,000	–	–	300,000	1,807,000
12/23/2004	47.10	12/23/2005	12/23/2005 – 12/22/2010	90,000	–	–	–	90,000
		12/23/2006	12/23/2006 – 12/22/2010	90,000	–	–	–	90,000
		12/23/2007	12/23/2007 – 12/22/2010	90,000	–	–	–	90,000
		12/23/2008	12/23/2008 – 12/22/2010	90,000	–	–	–	90,000
		12/23/2009	12/23/2009 – 12/22/2010	90,000	–	–	–	90,000
01/21/2005	45.60	01/21/2009	01/21/2009 – 01/20/2011	80,000	–	–	80,000	–
		01/21/2010	01/21/2010 – 01/20/2011	80,000	–	–	80,000	–
11/28/2005	55.11	11/28/2006	11/28/2006 – 11/27/2011	135,000	–	–	–	135,000
		11/28/2007	11/28/2007 – 11/27/2011	150,000	–	–	–	150,000
		11/28/2008	11/28/2008 – 11/27/2011	450,000	–	–	–	450,000
		11/28/2009	11/28/2009 – 11/27/2011	450,000	–	–	–	450,000
		11/28/2010	11/28/2010 – 11/27/2011	450,000	–	–	–	450,000
12/02/2005	56.20	12/02/2006	12/02/2006 – 12/01/2011	100,000	–	–	–	100,000
		12/02/2007	12/02/2007 – 12/01/2011	140,000	–	–	–	140,000
		12/02/2008	12/02/2008 – 12/01/2011	280,000	–	–	–	280,000
		12/02/2009	12/02/2009 – 12/01/2011	280,000	–	–	–	280,000
		12/02/2010	12/02/2010 – 12/01/2011	280,000	–	–	–	280,000
12/23/2005	56.50	12/23/2006	12/23/2006 – 12/22/2011	90,000	–	–	–	90,000
		12/23/2007	12/23/2007 – 12/22/2011	90,000	–	–	–	90,000
		12/23/2008	12/23/2008 – 12/22/2011	90,000	–	–	–	90,000
		12/23/2009	12/23/2009 – 12/22/2011	90,000	–	–	–	90,000
		12/23/2010	12/23/2010 – 12/22/2011	90,000	–	–	–	90,000

## 購股權 (續)

## 僱員及顧問 (續)

授出日期 (月/日/年)	行使價 (港元)	歸屬日期 (月/日/年)	行使期 (月/日/年)	購股權數目				
				於二零零八年 七月一日	已授出	已行使	已失效	於二零零八年 十二月三十一日
02/23/2006	64.31	02/23/2009	02/23/2009 – 02/22/2012	140,000	-	-	140,000	-
		02/23/2010	02/23/2010 – 02/22/2012	140,000	-	-	140,000	-
		02/23/2011	02/23/2011 – 02/22/2012	140,000	-	-	140,000	-
11/27/2006	80.60	11/27/2007	11/27/2007 – 11/26/2012	45,000	-	-	-	45,000
		11/27/2008	11/27/2008 – 11/26/2012	255,000	-	-	-	255,000
		11/27/2009	11/27/2009 – 11/26/2012	255,000	-	-	-	255,000
		11/27/2010	11/27/2010 – 11/26/2012	255,000	-	-	-	255,000
		11/27/2011	11/27/2011 – 11/26/2012	255,000	-	-	-	255,000
12/04/2006	79.49	12/04/2007	12/04/2007 – 12/03/2012	150,000	-	-	-	150,000
		12/04/2008	12/04/2008 – 12/03/2012	210,000	-	-	-	210,000
		12/04/2009	12/04/2009 – 12/03/2012	210,000	-	-	-	210,000
		12/04/2010	12/04/2010 – 12/03/2012	210,000	-	-	-	210,000
		12/04/2011	12/04/2011 – 12/03/2012	210,000	-	-	-	210,000
12/05/2006	80.95	12/05/2007	12/05/2007 – 12/04/2012	616,000	-	-	-	616,000
		12/05/2008	12/05/2008 – 12/04/2012	696,000	-	-	-	696,000
		12/05/2009	12/05/2009 – 12/04/2012	696,000	-	-	-	696,000
		12/05/2010	12/05/2010 – 12/04/2012	696,000	-	-	-	696,000
		12/05/2011	12/05/2011 – 12/04/2012	696,000	-	-	-	696,000
02/07/2007	83.00	02/07/2008	02/07/2008 – 02/06/2013	80,000	-	-	-	80,000
		02/07/2009	02/07/2009 – 02/06/2013	80,000	-	-	-	80,000
		02/07/2010	02/07/2010 – 02/06/2013	80,000	-	-	-	80,000
		02/07/2011	02/07/2011 – 02/06/2013	80,000	-	-	-	80,000
		02/07/2012	02/07/2012 – 02/06/2013	80,000	-	-	-	80,000
02/28/2007	86.85	02/28/2008	02/28/2008 – 02/27/2013	60,000	-	-	60,000	-
		02/28/2009	02/28/2009 – 02/27/2013	120,000	-	-	120,000	-
		02/28/2010	02/28/2010 – 02/27/2013	120,000	-	-	120,000	-
		02/28/2011	02/28/2011 – 02/27/2013	120,000	-	-	120,000	-
		02/28/2012	02/28/2012 – 02/27/2013	120,000	-	-	120,000	-
12/04/2007	119.00	12/04/2008	12/04/2008 – 12/03/2013	210,000	-	-	-	210,000
		12/04/2009	12/04/2009 – 12/03/2013	210,000	-	-	-	210,000
		12/04/2010	12/04/2010 – 12/03/2013	210,000	-	-	-	210,000
		12/04/2011	12/04/2011 – 12/03/2013	210,000	-	-	-	210,000
		12/04/2012	12/04/2012 – 12/03/2013	210,000	-	-	-	210,000

## 06 其他資料

## 購股權 (續)

## 僱員及顧問 (續)

授出日期 (月/日/年)	行使價 (港元)	歸屬日期 (月/日/年)	行使期 (月/日/年)	購股權數目				
				於二零零八年 七月一日	已授出	已行使	已失效	於二零零八年 十二月三十一日
12/05/2007	118.70	12/05/2008	12/05/2008 – 12/04/2013	522,000	–	–	–	522,000
		12/05/2009	12/05/2009 – 12/04/2013	522,000	–	–	–	522,000
		12/05/2010	12/05/2010 – 12/04/2013	522,000	–	–	–	522,000
		12/05/2011	12/05/2011 – 12/04/2013	522,000	–	–	–	522,000
		12/05/2012	12/05/2012 – 12/04/2013	522,000	–	–	–	522,000
01/31/2008	100.80	01/31/2009	01/31/2009 – 01/30/2014	1,400,000	–	–	360,000	1,040,000
		01/31/2010	01/31/2010 – 01/30/2014	1,400,000	–	–	360,000	1,040,000
		01/31/2011	01/31/2011 – 01/30/2014	1,400,000	–	–	360,000	1,040,000
		01/31/2012	01/31/2012 – 01/30/2014	1,400,000	–	–	360,000	1,040,000
		01/31/2013	01/31/2013 – 01/30/2014	1,400,000	–	–	360,000	1,040,000
02/11/2008	102.12	02/11/2009	02/11/2009 – 02/10/2014	60,000	–	–	–	60,000
		02/11/2010	02/11/2010 – 02/10/2014	60,000	–	–	–	60,000
		02/11/2011	02/11/2011 – 02/10/2014	60,000	–	–	–	60,000
		02/11/2012	02/11/2012 – 02/10/2014	60,000	–	–	–	60,000
		02/11/2013	02/11/2013 – 02/10/2014	60,000	–	–	–	60,000
05/06/2008	94.80	05/06/2009	05/06/2009 – 05/05/2014	60,000	–	–	60,000	–
		05/06/2010	05/06/2010 – 05/05/2014	60,000	–	–	60,000	–
		05/06/2011	05/06/2011 – 05/05/2014	60,000	–	–	60,000	–
		05/06/2012	05/06/2012 – 05/05/2014	60,000	–	–	60,000	–
		05/06/2013	05/06/2013 – 05/05/2014	60,000	–	–	60,000	–
12/09/2008	44.25	12/09/2009	12/09/2009 – 12/08/2014	–	522,000	–	–	522,000
		12/09/2010	12/09/2010 – 12/08/2014	–	522,000	–	–	522,000
		12/09/2011	12/09/2011 – 12/08/2014	–	522,000	–	–	522,000
		12/09/2012	12/09/2012 – 12/08/2014	–	522,000	–	–	522,000
		12/09/2013	12/09/2013 – 12/08/2014	–	522,000	–	–	522,000
12/11/2008	45.95	12/11/2009	12/11/2009 – 12/10/2014	–	756,000	–	–	756,000
		12/11/2010	12/11/2010 – 12/10/2014	–	756,000	–	–	756,000
		12/11/2011	12/11/2011 – 12/10/2014	–	756,000	–	–	756,000
		12/11/2012	12/11/2012 – 12/10/2014	–	756,000	–	–	756,000
		12/11/2013	12/11/2013 – 12/10/2014	–	756,000	–	–	756,000
合共				<b>32,156,000</b>	<b>6,390,000</b>	<b>1,585,000</b>	<b>3,930,000</b>	<b>33,031,000</b>
共計				<b>41,636,000</b>	<b>6,990,000</b>	<b>3,625,000</b>	<b>5,330,000</b>	<b>39,671,000</b>

## 購股權 (續)

附註：

- (i) 緊接購股權於二零零八年十二月九日及二零零八年十二月十一日授出前一日，本公司股份之收市價分別為44.35港元及50.10港元。
- (ii) 緊接Thomas Johannes GROTE先生行使購股權當日之前一日之股份加權平均收市價為45.50港元。
- (iii) 緊接Jerome Squire GRIFFITH先生行使購股權當日之前一日之股份加權平均收市價為44.35港元。
- (iv) 緊接潘祖明先生行使購股權當日之前一日之股份加權平均收市價為73.15港元。
- (v) 自二零零八年七月二十日起生效，歸屬日期已由二零零八年十一月二十六日提前至二零零八年七月二十日，而行使期則由二零零八年十一月二十六日至二零零九年十一月二十五日更改為二零零八年七月二十日至二零零八年十月十九日。
- (vi) 自二零零八年七月二十日起生效，歸屬日期已由二零零八年十一月二十七日提前至二零零八年七月二十日，而行使期則由二零零八年十一月二十七日至二零一零年十一月二十六日更改為二零零八年七月二十日至二零零八年十月十九日。
- (vii) 自二零零八年七月二十日起生效，歸屬日期已由二零零九年十一月二十七日提前至二零零八年七月二十日，而行使期則由二零零九年十一月二十七日至二零一零年十一月二十六日更改為二零零八年七月二十日至二零零八年十月十九日。
- (viii) 自二零零八年七月二十日起生效，行使期由二零零八年二月七日至二零一三年二月六日更改為二零零八年二月七日至二零零八年十月十九日。
- (ix) 緊接僱員及顧問行使購股權當日之前一日之股份加權平均收市價為56.03港元。
- (x) 於回顧期內，購股權期限已自授出日期起由六年延長一年至七年。
- (xi) 於截至二零零八年十二月三十一日止六個月期間，概無根據二零零一年購股權計劃註銷之購股權。

除上文所披露者外，於回顧期內任何時間，本公司或其附屬公司概無參與訂立任何安排，使本公司之董事或彼等之任何配偶或十八歲以下之子女可藉購入本公司或任何其他法人團體之股份或債權證而獲利。

## 購股權開支

購股權開支以二項式模式釐定之價值扣除。期內授出之購股權按以下假設計算價值：

授出日期	購股權價值 <sup>1</sup> 港元	授出日期的 股份價格 港元	行使價 港元	預期波幅 <sup>2</sup>	無風險年利率 <sup>3</sup>	購股權年期 <sup>4</sup>	股息率 <sup>5</sup>
二零零八年十二月九日	8.91 -14.14	44.25	44.25	45.21%	0.90% -1.65%	二至六年	2.52%
二零零八年十二月十一日	9.35 -14.81	45.95	45.95	45.84%	0.85% -1.57%	二至六年	2.52%

附註：

- 由於購股權定價模式所依賴的數據涉及非常主觀的假設，因此按該模式計算的公平值非常主觀，未必能可靠計算購股權開支。
- 根據授出日期前三年的過往股份價格及根據每日價格變動估計波幅，並化作全年百分比計算。
- 無風險利率乃根據香港外匯基金票據市場息率及基於估計購股權年期而定之剩餘年期計算。
- 估計購股權年期乃參考購股權持有人行為之歷史數據而定。
- 股息率根據授出年度前三年的平均股息率 (不包括特別股息) 計算。



## 06 其他資料

## 披露董事資料

根據上市規則第13.51B(1)條，董事資料變更如下：

於二零零九年一月一日起生效，提名委員會成員包括鄭明訓先生(主席)、Heinz Jürgen KROGNER-KORNALIK先生、Hans-Joachim KÖRBER博士及Francesco TRAPANI先生；以及薪酬委員會成員包括柯清輝先生(主席)、Heinz Jürgen KROGNER-KORNALIK先生、Alexander Reid HAMILTON先生及Francesco TRAPANI先生。每年每位非執行董事可獲董事酬金350,000港元，以及每一董事會委員會席位之額外酬金75,000港元及擔任董事會委員會主席職務之酬金150,000港元。

## 主要股東權益

於二零零八年十二月三十一日，根據證券及期貨條例第336條規定本公司存置之權益登記冊所載，以下股東(上述已披露擁有本公司股份及相關股份權益或淡倉之本公司董事及最高行政人員除外)擁有本公司股份及相關股份權益或淡倉：

股東名稱	身份	股份數目 (好倉)	股份數目 (淡倉)	股份總數	權益總額佔全部 已發行股本之 概約百分比
Capital Research and Management Company	投資經理(附註1)	212,701,500	無	212,701,500	17.08%
JPMorgan Chase & Co.	所控制之法團權益 (附註2至5)	112,548,934	2,301,800	114,850,734	9.22%
HSBC International Trustee Limited	信託人(附註6)	106,322,752	無	106,322,752	8.54%
Janus Capital Management LLC	投資經理(附註1)	78,597,490	無	78,597,490	6.31%

附註：

1. 本文披露之所有權益均屬本公司股份之好倉。
2. JPMorgan Chase & Co.所持之股份以下列身份持有：

身份	股份數目 (好倉)	股份數目 (淡倉)
實益擁有人	4,220,450	2,301,800
投資經理	50,354,784	無
保管人法團／核准借出代理人	57,973,700	無

## 主要股東權益 (續)

3. JPMorgan Chase & Co.所持112,548,934股股份之好倉權益詳情如下：

名稱	於股份中之 直接(D) / 間接(I)權益	好倉股份總數	權益總額佔全部 已發行股本之 概約百分比
JPMorgan Chase Bank, N.A.	D	59,257,343	4.76%
JPMorgan Chase Bank, N.A.	I	4,220,450	0.34%
J.P. Morgan International Inc.	I	4,220,450	0.34%
Bank One International Holdings Corporation	I	4,220,450	0.34%
J.P. Morgan International Finance Limited	I	4,220,450	0.34%
J.P. Morgan Overseas Capital Corporation	I	2,119,750	0.17%
J.P. Morgan Whitefriars Inc.	D	2,119,750	0.17%
JPMorgan Asset Management Holdings Inc.	I	49,071,141	3.94%
J.P. Morgan Investment Management Inc.	D	4,549,704	0.37%
JPMorgan Asset Management (Asia) Inc.	I	22,444,902	1.80%
JF Asset Management (Singapore) Limited – Co Reg #: 197601586K	D	4,500,000	0.36%
JF Asset Management Limited	D	17,445,702	1.40%
JF Asset Management Limited	I	499,200	0.04%
JF Funds Limited	I	499,200	0.04%
JF Asset Management (Taiwan) Limited (其後更改名稱為JPMorgan Asset Management (Taiwan) Limited)	D	499,200	0.04%
JPMorgan Asset Management International Limited	I	22,076,535	1.77%
JPMorgan Asset Management Holdings (UK) Limited	I	22,076,535	1.77%
JPMorgan Asset Management (UK) Limited	D	22,076,535	1.77%
J.P. Morgan Capital Holdings Limited	I	2,100,700	0.17%
J.P. Morgan Chase (UK) Holdings Limited	I	2,100,700	0.17%
J.P. Morgan Chase International Holdings Limited	I	2,100,700	0.17%
J.P. Morgan Securities Ltd.	D	2,100,700	0.17%

## 說明附註：

根據證券及期貨條例，所有下列權益均被視為由有關公司持有。JPMorgan Chase & Co.被視為擁有由下列公司持有或被視為持有之合共112,548,934股股份：(I) JPMorgan Chase Bank, N.A. (63,477,793股股份)；及(II) JPMorgan Asset Management Holdings Inc. (49,071,141股股份)，該等公司均由JPMorgan Chase & Co.全資擁有。

- (I) JPMorgan Chase Bank, N.A.直接持有59,257,343股股份，亦被視為擁有由J.P. Morgan International Finance Limited (「JPIF」) 透過下列間接附屬公司所持之合共4,220,450股股份：
- (a) 2,119,750股股份由J.P. Morgan Overseas Capital Corporation全資擁有之J.P. Morgan Whitefriars Inc.持有，而J.P. Morgan Overseas Capital Corporation則為JPIF之全資附屬公司；及
- (b) 2,100,700股股份由J.P. Morgan Chase International Holdings Limited擁有98.95%權益之附屬公司J.P. Morgan Securities Ltd.持有，而J.P. Morgan Chase International Holdings Limited則由J.P. Morgan Chase (UK) Holdings Limited全資擁有，而J.P. Morgan Chase (UK) Holdings Limited則為JPIF之全資附屬公司J.P. Morgan Capital Holdings Limited全資擁有。
- (II) JPMorgan Asset Management Holdings Inc. (「JPAMH」) 被視為擁有下列附屬公司所持之合共49,071,141股股份：
- (a) 4,549,704股股份由JPAMH直接全資擁有之J.P. Morgan Investment Management Inc.持有；
- (b) 22,444,902股股份被視為由JPAMH直接全資擁有之JPMorgan Asset Management (Asia) Inc. (「JPAsia」) 透過下列附屬公司持有：
- (i) 4,500,000股股份由JPAsia全資擁有之JF Asset Management (Singapore) Limited – Co Reg #:197601586K持有；
- (ii) 17,445,702股股份由JPAsia全資擁有之JF Asset Management Limited持有；及
- (iii) 499,200股股份由JF Funds Limited全資擁有之JF Asset Management (Taiwan) Limited (其後更改名稱為JPMorgan Asset Management (Taiwan) Limited) 持有，而JF Funds Limited則由JPAsia全資擁有之JF Asset Management Limited全資擁有。
- (c) 22,076,535股股份由JPMorgan Asset Management Holdings (UK) Limited全資擁有之JPMorgan Asset Management (UK) Limited持有；而JPMorgan Asset Management Holdings (UK) Limited則由JPAMH直接全資擁有之JPMorgan Asset Management International Limited全資擁有。
4. 上文附註3所披露權益當中之57,973,700股股份指本公司之可供借出股份。

## 06 其他資料

## 主要股東權益 (續)

5. JPMorgan Chase & Co.所持2,301,800股股份之淡倉權益詳情如下：

名稱	於股份中之 直接(D)／ 間接(I)權益	淡倉股份總額	權益總額佔全部 已發行股本之 概約百分比
JPMorgan Chase Bank, N.A.	I	2,301,800	0.18%
J.P. Morgan International Inc.	I	2,301,800	0.18%
Bank One International Holdings Corporation	I	2,301,800	0.18%
J.P. Morgan International Finance Limited	I	2,301,800	0.18%
J.P. Morgan Capital Holdings Limited	I	2,100,000	0.17%
J.P. Morgan Chase (UK) Holdings Limited	I	2,100,000	0.17%
J.P. Morgan Chase International Holdings Limited	I	2,100,000	0.17%
J.P. Morgan Securities Ltd.	D	2,100,000	0.17%
J.P. Morgan Structured Products B.V.	D	201,800	0.02%

## 說明附註：

根據證券及期貨條例，所有下列權益均被視為由有關公司持有。JPMorgan Chase & Co.被視為擁有由下列間接附屬公司持有之合共2,301,800股股份之淡倉：

- (a) 由J.P. Morgan Chase International Holdings Limited擁有98.95%權益之附屬公司J.P. Morgan Securities Ltd.持有之2,100,000股股份，而J.P. Morgan Chase International Holdings Limited則為J.P. Morgan Chase (UK) Holdings Limited全資擁有，至於J.P. Morgan Chase (UK) Holdings Limited則為JPMorgan Chase & Co.之間接全資附屬公司；及
- (b) 由JPMorgan Chase & Co.之間接全資附屬公司 J.P. Morgan Structured Products B.V.持有之201,800股股份。

6. HSBC International Trustee Limited所持106,322,752 股股份之權益詳情如下：

名稱	於股份中之 直接(D)／ 間接(I)權益	好倉股份總額	權益總額佔全部 已發行股本之 概約百分比
邢李嫻	I	106,208,352	8.53%
YET Holdings Limited	I	106,208,352	8.53%
Great View International Limited	D	106,208,352	8.53%
HSBC International Trustee Limited	D	114,400	0.01%

## 說明附註：

根據證券及期貨條例，所有下列權益均被視為由有關公司持有。邢李嫻先生於二零零六年一月九日設立之全權信託基金及其他全權信託基金之受託人HSBC International Trustee Limited (「HKIT」) 直接擁有或被視為擁有合共106,322,752股股份。HKIT亦被視為擁有其控制100%權益之YET Holdings Limited之全資附屬公司Great View International Limited所持有之106,208,352股股份。

除上文所述者及於本報告內「董事於股份、相關股份及債權證之權益及淡倉」一節中所披露者外，本公司並未獲悉任何人士於二零零八年十二月三十一日擁有根據證券及期貨條例第XV部須知會本公司或記錄於本公司根據證券及期貨條例第336條規定設置的權益登記冊之本公司股份或相關股份之權益或淡倉。

### 中期股息

董事會已宣派截至二零零八年十二月三十一日止六個月中期股息每股0.80港元(二零零七／二零零八財政年度：0.95港元)。股息將於二零零九年四月八日或前後派付予於二零零九年三月三十一日辦公時間結束時名列本公司股東名冊之股東(「股東」)。有關股息單將約於二零零九年四月七日寄發予股東。

### 暫停辦理股份過戶登記手續

本公司將於二零零九年四月一日至二零零九年四月二日(包括首尾兩日)暫停辦理股份過戶登記手續，在此期間不會登記任何股份轉讓。

股東如欲符合資格獲派上述中期股息，最遲須於二零零九年三月三十一日下午四時正前，將所有過戶文件連同有關股票一併交回本公司香港股份過戶登記分處卓佳秘書商務有限公司，地址為香港灣仔皇后大道東28號金鐘匯中心26樓。

### 審核委員會

審核委員會由五名非執行董事組成，其中四名為獨立非執行董事。審核委員會已審閱本集團所採納之會計原則及慣例，並與管理層討論審核、內部監控及財務報告事宜，包括審閱截至二零零八年十二月三十一日止六個月之未經審核中期業績。

### 人力資源

於二零零八年十二月三十一日，本集團在全球合共僱用相等於逾11,100名全職之僱員(二零零七年十二月三十一日：10,400名)。本集團會因應業務表現、市場慣例及市場競爭情況向僱員提供具競爭力之薪酬組合，以表彰彼等作出之貢獻。此外，本集團亦會根據本身及個別僱員之表現而授出購股權及發放酌情花紅。世界各地全部僱員均可透過本集團之季報及內聯網互相聯繫。

### 購買、出售或贖回本公司股份

於截至二零零八年十二月三十一日止六個月，本公司已於聯交所購買合共2,615,500股股份，已付總代價為203,345,307.50港元。

除上文所披露者外，於回顧期內，本公司或其任何附屬公司概無購買、出售或贖回任何本公司之股份。

### 企業管治

本公司於截至二零零八年十二月三十一日止六個月期間一直遵守上市規則附錄14所載的企業管治常規守則(「守則」)之守則條文，除下列偏離外：

根據守則條文第A.2.1條，主席及行政總裁的職權應有區分，不應由同一人擔任。集團行政總裁Heinz Jürgen KROGNER-KORNALIK先生於二零零六年十二月五日獲董事會一致推選為主席。董事會認為此種雙重職責的安排在本公司現行發展階段屬於恰當，並會定期進行檢討。

根據守則條文第A.4.1條，非執行董事的委任應有指定任期，並須接受重選連任。本公司非執行董事並無指定任期。然而，根據本公司公司細則第87條，本公司全體董事(包括非執行董事)須於本公司股東週年大會上輪值告退及重選連任，而每名董事的實際平均任期為三年。

## 06 其他資料

### 董事進行證券交易的標準守則

本公司已採納一套標準不遜於標準守則所規定之守則作為董事進行證券交易之守則。

本公司已向全體董事作出特別查詢，而彼等均確認於截至二零零八年十二月三十一日止六個月一直遵守標準守則之規定。

### 職權範圍

本公司已參考守則，製訂審核委員會、提名委員會及薪酬委員會之職權範圍，並將有關資料上載至本公司網頁([www.espritholdings.com](http://www.espritholdings.com))。

代表董事會

思捷環球控股有限公司

主席

**Heinz Jürgen KROGNER-KORNALIK**

香港，二零零九年二月四日





# 07 投資者資料



## 07 投資者資料

### 執行董事

HEINZ JÜRGEN **KROGNER-KORNALIK** (主席)  
周福安  
THOMAS JOHANNES **GROTE**

### 非執行董事

JÜRGEN ALFRED RUDOLF **FRIEDRICH**

### 獨立非執行董事

鄭明訓 (副主席)  
ALEXANDER REID **HAMILTON**  
HANS-JOACHIM **KÖRBER** 博士  
柯清輝  
FRANCESCO **TRAPANI**

### 公司秘書

蔡碧林

### 財政事項日期

暫停過戶日期

二零零九年四月一日至

二零零九年四月二日

派付中期股息

約於二零零九年四月八日

財政年度年結日

二零零九年六月三十日

### 股東查詢

查詢有關股份過戶及登記，請聯絡本公司之香港股份過戶登記分處：

卓佳秘書商務有限公司  
香港灣仔  
皇后大道東28號  
金鐘匯中心26樓  
電話：+852 2980 1333  
傳真：+852 2810 8185

### 投資者資料

投資者及證券分析員的查詢，請聯絡：

投資者關係部  
思捷環球控股有限公司  
香港九龍  
九龍灣  
宏照道39號  
企業廣場三期43樓  
電郵：esprit-ir@esprit.com

請聯絡：

劉耀邦

電話：+852 2765 4232

傳真：+852 2362 5576

電郵：patrick.lau@esprit.com

### 網址

[www.espritholdings.com](http://www.espritholdings.com)

### 香港總辦事處

香港九龍  
九龍灣宏照道39號  
企業廣場三期43樓  
電話：+852 2765 4321  
傳真：+852 2362 5576

### 全球業務總部

Esprit-Allee  
40882 Ratingen  
Germany  
電話：+49 2102 123-0  
傳真：+49 2102 12315-100

### 股份上市

思捷環球控股有限公司的股份於香港聯合交易所有限公司上市買賣（股份代號：00330）

[www.espritholdings.com](http://www.espritholdings.com)