

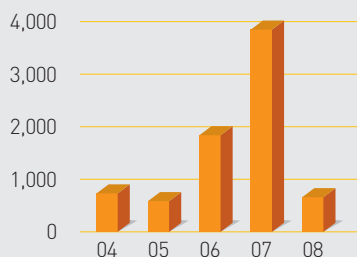
財務及營運摘要

截至2008年12月31日止年度

	單位	2008年	2007年	增加/ (減少) %
財務摘要				
營業額：	港幣百萬元	7,353.1	12,013.5	(39%)
- 車費收入	港幣百萬元	6,537.6	6,450.5	1%
- 物業銷售收入	港幣百萬元	619.0	5,382.9	(89%)
- 媒體銷售收入	港幣百萬元	196.5	180.1	9%
除稅前盈利	港幣百萬元	693.7	4,073.9	(83%)
本公司股權持有人應佔盈利	港幣百萬元	658.7	3,847.7	(83%)
每股盈利	港幣元	1.63	9.53	(83%)
每股股息(普通)	港幣元	1.35	2.03	(33%)
每股股息(特別)	港幣元	-	3.50	不適用
歸屬本公司股權持有人總權益	港幣百萬元	6,660.8	7,548.9	(12%)
總資產	港幣百萬元	10,287.0	11,933.8	(14%)
淨現金	港幣百萬元	1,719.0	1,541.8	11%
淨利息收入	港幣百萬元	88.6	84.9	4%
來自經營業務的現金	港幣百萬元	2,335.9	6,127.2	(62%)
財務分析				
盈利率		9.0%	32.0%	(72%)
盈利率(不包括物業銷售收益)		4.3%	5.1%	(16%)
歸屬本公司股權持有人權益回報率		9.9%	51.0%	(81%)
資本負債比率	倍	淨現金	淨現金	不適用
(借貸淨額與歸屬本公司股權持有人總權益之比率)				
盈利股息比率	倍	1.21	1.72	(30%)
(本公司股權持有人應佔盈利與年內已付及擬派發股息總額之比率)				
年終每股股價	港幣元	19.3	36.8	(48%)
年終市值	港幣百萬元	7,790.2	14,853.9	(48%)
營運摘要				
香港				
專營公共巴士業務：				
每日平均載客人次	百萬人次	2.77	2.84	(2%)
年終已獲發牌之巴士數目		4,090	4,202	(3%)
年終僱員數目		12,398	12,443	-
年終平均每部已獲發牌巴士所需之僱員數目		3.03	2.96	2%
非專營運輸業務：				
年終已獲發牌之巴士數目		408	399	2%
年終雙體船數目		6	7	(14%)
年終僱員數目		838	817	3%
中國內地				
國內運輸業務：				
年終已獲發牌之巴士數目		3,816	5,741	(34%)
年終可供租賃之計程車及汽車數目		4,802	4,757	1%

本公司股權持有人 應佔盈利

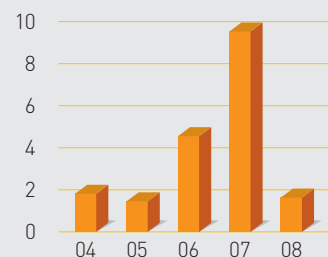
港幣百萬元



2008年本公司股權持有人應佔盈利為港幣6.587億元

每股盈利

港幣元

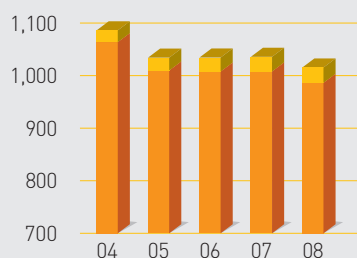


2008年每股盈利為港幣1.63元

全年載客人次

(專營公共巴士服務)

百萬人次



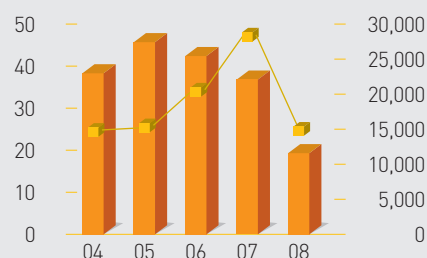
九巴
龍運

2008年的載客量由2007年的10.4億人次下降至10.2億人次

於年終時本公司之股價及 恒生指數

港幣元

恒生指數



本公司之股價(港幣元)
恒生指數

2008年年底本公司股票之收市價為每股港幣19.3元，較2007年年底下跌48%