



恒生銀行



2009 中期報告

目錄

1	業績簡報
2	董事長報告
4	行政總裁報告
10	財務概況
22	綜合收益表(未經審核)
23	綜合全面收益表(未經審核)
24	綜合財務狀況表(未經審核)
25	綜合權益變動表(未經審核)
26	綜合現金流量表(未經審核)
27	財務報表附註
71	致董事會審閱報告
72	財務報表補充附註(未經審核)
89	其他資料

業績簡報

	2009年 6月30日	2008年 6月30日	2008年 12月31日
半年期內	港幣百萬元	港幣百萬元	港幣百萬元
扣除貸款減值提撥及其他信貸風險準備前之營業溢利	7,361	9,300	7,201
營業溢利	6,740	9,112	4,613
除稅前溢利	7,618	10,530	5,348
本行股東應得之溢利	6,451	9,064	5,035
	港幣元位	港幣元位	港幣元位
每股盈利	3.37	4.74	2.63
每股股息	2.20	2.20	4.10
於期末	港幣百萬元	港幣百萬元	港幣百萬元
股東資金	53,261	55,608	51,626
總資產	790,121	747,916	762,168
比率	%	%	%
半年期內			
平均股東資金回報率	25.1	32.8	18.7
成本效益比率	30.4	26.3	32.5
平均流動資金比率	47.5	47.3	45.5
於期末			
資本充足比率*	16.6	13.9	12.5
核心資本比率*	13.1	11.3	9.5

* 本行於2009年6月30日之資本比率，乃按照金管局所發出之銀行業(資本)規則(「資本規則」)計算。此資本規則乃根據香港銀行業條例第98A條因應實施新巴塞爾資本協定而制定，並於2007年1月1日起生效。本行獲金管局批准，自2009年1月1日起採用「高級內部評級基準計算法」，計算信貸風險之風險加權資產。本行採用「高級內部評級基準計算法」計算於2009年6月30日之信貸風險，並分別採納「標準(業務操作風險)計算法」及「內部模式計算法」計算營運風險及市場風險。於2008年12月31日之資本充足比率及核心資本比率，則以「基礎內部評級基準計算法」計算。

於資本規則下計算綜合資本比率之基礎乃跟隨財務報告之綜合基礎，但撇除資本規則界定為「受規管金融實體」(如保險及證券公司)之附屬公司。因此，該等未綜合之附屬公司之投資成本會從資本基礎中扣除。

在環球金融危機下，恒生於2009年上半年之主要財務指標，均普遍較去年同期下降。然而，與2008年下半年比較則大有改善，反映本行採取成功措施，在具有挑戰性的經濟環境中，維持各項業務發展之動力。

本行秉持多年來賴以建立可靠品牌之業務價值觀 — 包括審慎理財、長遠的夥伴關係及專業精神。這些經營原則有助本行深化與現有客戶之關係，以及建立新客戶關係。客戶繼續信賴本行提供的理財服務，本行亦藉此贏得客戶的忠誠和信任。

本行在本地社區建立了深厚根基，並與客戶共同努力，應付現時的經濟挑戰，並善用機遇以取得持續增長和促進經濟復甦。

香港政府致力協助工商業及推動經濟發展，本行於其中擔任了積極角色。在信貸緊縮的環境中，本行透過參與政府保證之信貸計劃，提供貸款以協助中小企客戶。

本行繼續加強商業銀行業務在香港及內地團隊的合作，以及推出新服務例如跨境人民幣貿易結算服務，藉此促進有利於貿易活動的基礎建設，並協助提升香港作為主要國際金融及商業中心的地位。

本行透過審慎的風險管理，及嚴格的成本控制，在為未來業務增長作出投資的同時，亦繼續專注為股東增值。

業務表現

本行扣除貸款減值撥及其他信貸風險準備前之營業溢利為港幣73.61億元，較2008年上半年下跌20.8%，但與去年下半年比較，則上升2.2%。營業溢利為港幣67.4億元，較去年同期下跌26%，但較去年下半年則增加46.1%，反映貸款減值撥及其他信貸風險準備有所減少。

除稅前溢利較去年同期下降27.7%，為港幣76.18億元，但與去年下半年比較，則上升42.4%。

股東應得溢利為港幣64.51億元，較2008年上半年減少28.8%，但較下半年增長28.1%。每股盈利為港幣3.37元，較去年同期下跌港幣1.37元，或28.9%。

扣除貸款減值撥及其他信貸風險準備前之營業收入淨額，下跌16.2%，為港幣105.76億元。在本行進一步加強成本控制下，營業支出減少3.2%，為港幣32.15億元。本行之成本效益比率為30.4%。

平均股東資金回報率為25.1%，去年上半年及下半年則分別為32.8%及18.7%。平均總資產回報率較去年同期下降0.7個百分點，為1.7%，但與去年下半年比較，則上升0.4個百分點。

於2009年6月30日，本行根據新巴塞爾資本協定的「高級內部評級基準計算法」計算之資本充足比率及核心資本比率，分別為16.6%及13.1%，而去年底本行根據新巴塞爾資本協定的「基礎內部評級基準計算法」計算之有關比率，則分別為12.5%及9.5%。此等比率進一步改善，主要反映計及上半年扣除應派股息後之溢利增加、信貸息差收窄令可供出售債務證券儲備改善，以及計算方法改變。

董事會宣佈將於2009年9月2日派發第二次中期股息每股港幣1.10元。2009年上半年每股派息合共港幣2.20元，與去年上半年相同。

於6月16日，本行在山東省煙台市召開董事會議，再次體現恒生對發展內地業務的堅定決心。煙台市亦是本行其中一名策略夥伴煙台銀行的所在地。

前瞻


隨著多個主要經濟體系推出大規模的財政及貨幣刺激經濟政策，環球經濟收縮已初現緩和跡象。然而，在全球經濟復甦的路途上，經營環境仍然會充滿挑戰。

內地經濟已經證明較大多數國家更具抵禦能力。雖然出口需求急劇下降，但政府努力採取全面措施促進經濟，令國內消費需求能夠持續。

香港作為一個高度開放的經濟體系，出口和本地需求均已呈現收縮。政府採取之措施，對工商業提供了重要協助，但由於香港極依賴外部需求，其主要貿易夥伴的經濟復甦情況，將會是香港恢復增長勢頭的一個關鍵因素。

恒生擁有穩健財務基礎，以及備受信賴的品牌，將繼續在不明朗的市況中，發揮重要的穩定作用。

本行會繼續秉持各項核心原則，進一步加強與股東、客戶及員工的關係，達致長遠的發展增長。



錢果豐

董事長

香港 2009年8月3日

在2009年上半年充滿挑戰的經營環境中，本行憑藉備受推崇的品牌、優質客戶服務，以及審慎的經營方針，凸顯本行相對於同業的優勢。本行提供多元化的產品組合，並能配合不斷轉變的客戶需求，均有助鞏固本行的市場地位。而貸款及存款之市場佔有率，均較去年底有所增加。

面對全球經濟動盪帶來的不利影響，本行在保障自身業務之同時，亦繼續致力發展理財業務、商業銀行業務及內地業務，作為本行長遠增長的主要動力。

投資環境不明朗，本行推出較具防守性之投資產品，為客戶提供有較高收益的投資機會。本行提供全面的保險方案，令本行今年首季在香港以新做人壽保險業務計算，市場佔有率增至16.3%。本行擴大提供予商業客戶及內地客戶之產品，均有助促進本行理財業務之未來發展。

商業銀行業務透過提供跨境服務，並參與由政府保證之中小企信貸計劃，在艱難的經濟環境中，為新客戶及現有客戶提供了重要支持。

信貸環境不斷轉變，企業銀行業務得以提高貸款之息率，淨利息收入因而有穩健增長。

財資業務繼續以加強資產負債管理組合之質素及表現為策略，並把握客戶對與外匯掛鈎投資產品的興趣增加，以爭取業務機會。

恒生銀行(中國)有限公司進一步加強所提供之服務並擴展產品系列，加上香港和內地同事的緊密合作，客戶數目因而較去年同期增加45%。

財務概況

總資產增加港幣280億元，或3.7%，為港幣7,901億元。

雖然賺取利息之平均資產上升4.2%，但淨利息收入下降11.8%，為港幣72.75億元。來自財資業務及人壽保險資金投資組合內之定息投資收益增加，以及企業貸款收益率改善，不足以抵銷因為存款息差收窄以及來自無利息成本資金之收益減少之影響。淨利息收益率下跌0.37個百分點至2.06%。

淨服務費收入下跌36.4%，為港幣19.26億元。金融市場不明朗令投資者繼續保持審慎，來自結構性投資產品、投資基金、證券經紀及有關服務之收入，分別下降98.3%、70.8%及14.7%。投資氣氛疲弱，私人銀行之投資服務費收入下跌74%。保險相關服務費收入上升90.7%。在信用卡客戶基礎、信用卡消費及應收賬項均有增長的帶動下，信用卡服務收入上升5.8%。

交易收入上升36.4%，為港幣10.35億元。外匯交易收入上升73.8%，主要由於來自外匯掉期活動之淨利息收入增加，以及恒生中國之美元資本以人民幣匯價重估出現之虧損減少。

由於本行加強控制成本，加上與業績掛鈎之獎勵金減少，營業支出因此減少港幣1.05億元，或3.2%。如撇除內地業務之支出，營業支出下跌4.7%。

扣除貸款減值撥及其他信貸風險準備前之淨營業收入下跌16.2%，為港幣105.76億元，至於成本效益比率則上升至30.4%。貸款減值撥為港幣6.21億元，較去年下半年之港幣12.13億元大幅減少。年度化之貸款減值撥對平均客戶貸款比率為0.38%，2008年則為0.43%。

貸款及存款

總客戶貸款下降港幣34億元，或1%，為港幣3,277億元。

在香港使用之貸款增加0.4%，達港幣2,775億元。在信貸環境仍具挑戰的情況下，本行透過政府推出之「中小企信貸保證計劃」及「特別信貸保證計劃」，繼續支持本行之商業客戶。

個人貸款(不包括「居者有其屋計劃」按揭貸款)保持平穩。雖然住宅按揭市場充滿競爭，本行於此方面之貸款仍增長2.2%。由於本行密切監控信貸風險令無抵押貸款減少，其他個人貸款因而下降7.6%。

在香港以外使用之貸款下跌港幣44億元，或12.2%，主要由於本行在業務方面採取重質而非重量之貸款原則，導致新做之內地貸款減少。

由於環球經濟放緩，貿易融資減少0.8%。

總減值貸款對總客戶貸款比率上升0.1個百分點，為1.1%。

客戶存款包括發出之存款證及其他債務證券上升4.1%，為港幣6,292億元。往來及儲蓄存款增加，但定期存款及存款證均有所下跌。在低息之環境下，本行致力爭取收益較佳之外幣往來存款，既可為客戶提高回報，亦可同時維持本行之存款業務收入。

客戶類別

個人理財業務之除稅前溢利下跌34.4%，為港幣34.67億元，主要由於投資環境欠佳，令理財業務收入較去年同期大幅下跌。扣除貸款減值提撥前之營業溢利下降30.4%，為港幣35.79億元。然而，與2008年下半年比較，除稅前溢利及扣除貸款減值提撥前之營業溢利，分別增加10.9%及7.6%。

理財業務收入為港幣21.76億元，較去年同期下跌31.7%，但與去年下半年比較，則上升35.8%。

本行把握投資者於第二季對證券投資興趣增加之機會，新設立證券特選客戶交易中心，令證券戶口數目及市場佔有率均有所增加。來自證券經紀及相關服務之收入較2008年同期下跌15%，但較去年下半年增加25.4%。本行在銷售與外匯掛鈎投資存款方面，成交額刷新紀錄。

整體而言，投資相關收入較去年下半年上升3.3%，但由於投資者之交易較去年同期顯著減少，令有關收入比去年同期下跌52.7%。受到疲弱的投資氣氛影響，私人銀行業務收入下跌70.5%。

憑藉本行全面之人壽保險產品系列，令有效保單增加12.7%，而年度保費總額亦增加19.1%，達港幣130億元。與去年上半年及下半年比較，人壽保險收入分別增長20.4%及110.6%。

雖然存款及按揭貸款息差收窄，但淨利息收入只輕微下跌6.5%，為港幣40.15億元，主要因為本行採取成功策略，以改善人壽保險投資組合之投資回報。

本行推出一系列吸納信用卡新客戶及促進信用卡消費之活動，令信用卡業務之市場佔有率有所增加，信用卡客戶基礎及信用卡消費分別上升9.1%及5.3%。

在競爭激烈之市場中，本行透過提供網上按揭服務，維持在按揭貸款市場之穩固地位。於2009年首季，本行於香港樓花按揭及住宅按揭之市場排名，分別佔第一及第二位。

商業銀行業務之扣除貸款減值提撥前營業溢利為港幣9.51億元，較去年上半年及下半年分別減少22%及16.2%。

總營業收入下降12.9%，主要由於淨利息收入有18.5%之跌幅。平均客戶存款上升3.1%，但在接近零利率之環境下令息差受壓，導致相關之淨利息收入減少48.7%。全球貿易活動持續減少，令平均客戶貸款及貿易融資分別下跌4.9%及23.4%。本行因應現時之信貸環境而重訂貸款息率，來自貸款之淨利息收入因而增加16.9%。

商業銀行業務之非利息收入略為下跌5.4%。本行專注提供結構性存款，為客戶提供風險較低但有較高收益的投資機會。本行加強產品配套並協調市場推廣活動，令來自企業人壽保險業務之收入增長230.3%。企業理財業務收入佔商業銀行業務總營業收入12.9%，較去年同期之10.4%為高。

本行繼續協助中小企應付嚴峻之經營環境。自從2008年底以來，本行已根據政府保證之中小企信貸計劃，批出超過3,400宗貸款，貸款總金額超過港幣100億元。

商業銀行業務之除稅前溢利較去年同期下跌36.6%，為港幣10.8億元，主要由於經濟環境困難，導致貸款減值提撥增加。本行繼續對風險管理保持警覺，整體資產質素符合本行之預期。今年上半年市場狀況大有改善，貸款減值提撥因此較2008年下半年減少66.4%，除稅前溢利亦因此較去年下半年增加40.8%。

企業銀行業務之扣除貸款減值提撥前營業溢利，錄得港幣5.17億元，較去年同期增加41.6%，亦較去年下半年上升14.9%。除稅前溢利為港幣4.49億元，分別較2008年上半年及下半年上升23%及60.4%。

總營業收入增長31.4%，主要由淨利息收入上升31.9%帶動。本行擁有穩健的資產負債表及流動資金，於繼續為客戶提供新貸款或續期貸款之同時，亦能因應信貸環境調整息率，來自貸款之淨利息收入因此增加66.2%。來自存款之淨利息收入，則減少34.5%，雖然低成本之往來及儲蓄存款增加，但只能抵銷定期存款減少之部份影響。

財資業務之扣除信貸風險準備前營業溢利增長6.2%，為港幣18.04億元。與去年下半年比較，扣除信貸風險準備前營業溢利增長34.7%。本行繼續採取審慎之風險管理策略，透過選擇性地投資於優質可轉讓投資工具，達致穩定的收入增長。

在充滿挑戰之市場中，本行因應客戶對與外匯掛鈎投資產品的需求增加，繼續推動以客戶需求為主導之財資業務。

財資業務之除稅前溢利較去年同期上升1.7%，為港幣20.17億元。

內地業務

於2009年6月30日，恒生中國之網點達34個，遍佈內地11個城市。

恒生中國進一步發展理財產品，並提升其商業銀行業務範圍，帶動客戶數目有顯著增長，淨利息收入亦因此增加，總營業收入上升19.9%。

本行按計劃為未來之存款增長作好部署，繼續以富裕個人客戶為目標，優越理財客戶數目較去年同期上升77%。

經濟環境不明朗，本行採取重質而非重量之審慎原則批核貸款，客戶貸款因而下跌12.9%。本行進一步對信貸風險及營運風險加強管理。貸款減值提撥較2008年上半年增加，但較下半年大幅減少。存款上升1.2%。

除稅前溢利有穩定增長，因總營業收入有所增加，以及美元資本以人民幣匯價重估出現之虧損減少之利好影響，部份被增加網點之成本、對人力資源之投資，以及貸款減值提撥上升所抵銷。

本行與興業銀行的合作繼續取得良好成績。帶有雙方標識之信用卡，備受內地年輕客戶歡迎。本行亦正加強與興業銀行在理財業務及貿易服務等範疇之合作。

本行亦與新策略夥伴煙台銀行展開合作，協助該行推出新企業形象和宣傳口號。

連同本行來自策略夥伴之應佔溢利，內地業務佔本行總除稅前溢利11.7%，2008年上半年則為9.4%。

科技

本行繼續利用多種途徑提高成本效益，並讓客戶可以隨時隨地以更自主的方式，享用銀行服務。

個人網上銀行客戶數目較去年同期增長13%，達92萬名。透過網上進行之交易，佔個人銀行業務交易總數50.4%，增長超過5個百分點，其中於網上進行之外匯及證券買賣，分別佔有關交易總數之86%及73%。

於5月，本行推出手機上網投保「旅遊綜合保障計劃」服務，讓客戶可以方便地透過手機購買旅遊保險。本行亦加強網上外匯買賣及定期存款服務，客戶可享有更優惠之匯率及息率。

於2009年6月30日，超過7.1萬名商業客戶已登記使用商業網上銀行服務，較去年同期增長22.7%。透過商業網上銀行服務進行之交易數目，亦增加13.9%。

企業社會責任

本行履行良好企業公民之責任，反映本行重視可持續的增長、恒久的合作夥伴關係，以及與社會分享成果。本行提倡負責任地使用天然資源，並身體力行作出支持。本行亦透過培訓計劃及有系統的職業指導計劃，促進員工發展。本行支持各項教育，環境，社會福利和體育發展活動，積極投入社會。

本行與長春社合作，在雲南已興建了500個沼氣廁所。是項計劃令當地每年可節省砍伐1,200噸木柴和減少6,250噸二氧化碳的排放。本行繼續致力減少在經營業務時，對生態環境的影響。本行最近將總行大廈的空調系統更改為水冷式，每年因此可減少逾1,700噸的二氧化碳排放。

本行透過「恒生優秀運動員獎勵計劃」，鼓勵運動員追求卓越表現。該計劃乃與香港體育學院合作，已頒發超過港幣860萬元獎金，目的是獎勵有傑出表現的香港運動員。該計劃並會繼續獎勵在10月舉行的第11屆全運會以及在本年底由香港主辦的2009年東亞運動會中獲得獎牌之本地運動員。本行亦透過「恒生乒乓球學院」，為香港培育具潛質的新一代乒乓好手。

有關本行實踐良好企業公民責任之原則和活動，以及本行與股東、客戶及員工關係的詳情，可瀏覽載於本行網頁之企業責任報告，網址為http://www.hangseng.com/c_about_us/corporate_responsibility/2008/index.html。

展望

於2008年爆發的環球金融危機，繼續為各行業帶來挑戰。雖然全球多個主要經濟體系已推出刺激經濟方案，但要評估該等措施對推動經濟持續增長的成效，仍然為時尚早。

由於香港經濟極為依賴貿易，因此預期在今年餘下時間至2010年，本港的經濟前景仍是滿佈陰霾。新的投資項目和穩定的國內消費需求，均有助內地經濟恢復增長，但增長步伐將會較過去十年為慢。

本行會進一步加強向客戶提供產品及服務，以推動本行客戶基礎的增長，尤其是富裕及年輕的客戶群，並為客戶帶來更多的投資選擇。

於7月中，本行推出具吸引力之新股孖展貸款服務，極受客戶歡迎，令個人理財業務之新股孖展貸款，以及網上申請孖展貸款之金額均刷新紀錄，其中於網上申請孖展貸款之數額，佔孖展貸款總額之74%。於上月底，本行獲台灣金融監督管理委員會批准，將本行兩隻交易所買賣基金－恒生指數上市基金及恒生H股指數上市基金，申請於台灣證券交易所直接跨境模式作第二上市，亦是香港首間金融機構獲得這項批准。

在不斷變化的經濟情況下，本行會充份利用在產品銷售、產品開發，以及能夠迅速回應市場需求的優勢，繼續為客戶提供切合其需要的理財服務。

本行擁有強大的跨境理財服務能力，並致力擴展企業理財方案，均有助鞏固與商業客戶之關係，以及爭取新業務機會。

財資業務會繼續積極管理其投資組合，以期能夠在風險與回報之間取得良好平衡，並達致一個最佳的投資組合。

本行將透過在內地推出建立品牌活動，並與當地的業務夥伴進行策略合作，進一步提升本行在內地的企業形象。恒生中國會在具備優厚潛力的城市開設更多網點，特別會以珠江三角洲地區為重點，以把握《內地與香港關於建立更緊密經貿關係的安排補充協議六》帶來的業務擴展新機遇。

在2009年下半年，各行業仍要繼續面對考驗。本行擁有備受信賴的品牌和勤奮盡責之員工，均有助克服面前之障礙，並能充份利用競爭優勢，把握未來的增長機會。

Handwritten signature in black ink, reading '高美懿' (Angela Au).

梁高美懿

副董事長兼行政總裁

香港 2009年8月3日

財務概況

財務業績

收益表

財務業績摘要

	半年結算至 2009年 6月30日	半年結算至 2008年 6月30日	半年結算至 2008年 12月31日
(以港幣百萬元位列示)			
總營業收入	17,054	18,523	16,236
總營業支出	3,215	3,320	3,475
扣除貸款減值提撥及其他信貸風險準備後之營業溢利	6,740	9,112	4,613
除稅前溢利	7,618	10,530	5,348
本行股東應得之溢利	6,451	9,064	5,035
每股盈利(港幣)	3.37	4.74	2.63

恒生銀行有限公司(「本行」)、各附屬公司及各聯營公司(「本集團」)於2009年上半年之未經審核股東應得溢利為港幣64.51億元，較2008年上半年減少28.8%。儘管宏觀經濟環境充滿挑戰，金融市場仍然處於困境，但本集團業績較2008年下半年增長28.1%，主要因為貸款減值提撥及其他信貸風險準備減少港幣19.67億元。每股盈利為港幣3.37元，較去年同期減少港幣1.37元。

扣除貸款減值提撥及其他信貸風險準備前之營業溢利減少港幣19.39億元，或20.8%，為港幣73.61億元。

受到全球經濟下滑及經營環境惡化影響，淨利息收入及非利息收入均顯著下降。營業支出則較去年同期有所減少。

雖然賺取利息之平均資產增加港幣285億元，或4.2%，達港幣7,113億元，但淨利息收入仍下跌港幣9.77億元，或11.8%，為港幣72.75億元。

	半年結算至 2009年 6月30日	半年結算至 2008年 6月30日	半年結算至 2008年 12月31日
(以港幣百萬元位列示)			
淨利息收入/(支出)來自：			
- 不以公平價值於收益表列賬之金融資產及負債	7,431	8,717	8,560
- 持作交易用途之資產及負債	(196)	(551)	(660)
- 指定以公平價值列賬之金融工具	40	86	80
	7,275	8,252	7,980
賺取利息之平均資產	711,253	682,728	693,716
淨息差	1.99%	2.20%	2.10%
淨利息收益率	2.06%	2.43%	2.29%

淨利息收益率收窄37個基點至2.06%。淨息差下降21個基點至1.99%，主要由於利率低企，調減客戶存款利息的空間有限，令存款息差顯著收窄。按揭貸款平均結餘錄得增長，在競爭激烈的市場中，貸款額增長強勁，足以抵銷按揭息差收窄的影響。收益較高的私人貸款及信用卡貸款增長，有助維持淨利息的收入來源。來自人壽保險基金投資組合的利息收入增加51.6%。計及「外匯掉期」活動淨利息收入有港幣4.71億元之淨增長（在交易收入項下被確認為外匯溢利），淨利息收入之減幅，由港幣9.77億元調低至港幣5.06億元，或6.3%。淨利息收益率因此下降23個基點，為2.12%。受惠於利率孳息曲線傾斜及選擇性投資於優質可轉讓投資工具的策略成功，令財資業務資產負債管理組合之收益改善。

由於平均市場息率下降，來自無利息成本資金之收益下跌16個基點至0.07%。

與2008年下半年比較，淨利息收入減少港幣7.05億元，或8.8%，賺取利息之平均資產增長2.5%，表現維持平穩。淨利息收益率減少23個基點。

按滙豐集團呈列方式，持作交易用途之金融資產及負債的利息收入及利息支出，均列作為「淨交易收入」。指定以公平價值列賬之金融工具的利息收入及利息支出，則於收益表項下以「指定以公平價值列賬之金融工具收入淨額」列賬（已發行之債務證券及後償負債，以及管理兩者之衍生工具則除外）。

下表列出包括於滙豐集團賬項內之恒生的淨利息收入：

(以港幣百萬元位列示)	半年結算至	半年結算至	半年結算至
	2009年 6月30日	2008年 6月30日	2008年 12月31日
淨利息收入	7,421	8,697	8,536
賺取利息之平均資產	653,655	664,892	664,610
淨息差	2.23%	2.33%	2.34%
淨利息收益率	2.29%	2.63%	2.55%

淨服務費及佣金收入較2008年上半年減少港幣11.01億元，或36.4%，為港幣19.26億元。

隨著經濟環境持續欠佳及客戶對投資產品之興趣減少，來自零售投資基金及銷售結構性投資產品之收入，分別大幅下跌70.8%及98.3%。由於股票市場成交額減少，證券經紀及有關服務收入減少14.7%。私人銀行之投資服務費收入下跌74.0%，此乃由於客戶對投資交易和結構性投資產品的投資意欲減少。

信用卡服務收入較去年同期增加5.8%，大致與信用卡平均結餘增長同步。本行的長期客戶優惠計劃及信用卡簽賬推廣活動，均有助於2009年上半年帶動信用卡消費，令本行在收縮中的信用卡市場仍能取得優勝市場的表現。由於已發出信用卡數目及信用卡消費較去年同期分別上升9.1%及5.3%，令來自商戶收入有所上升。

保險業務收入上升90.7%，主要由於成功銷售「滙豐翡翠環球萬用壽險」。

與2008年下半年比較，淨服務費收入基本持平。雖然來自保險和證券經紀及有關服務之收入增加，但被零售投資基金、結構性投資產品及貿易服務之收入減少所抵銷。

交易收入較2008年上半年顯著增加港幣2.76億元，或36.4%，達港幣10.35億元。

外匯交易收入上升73.8%，主要由於來自外匯掉期活動之淨利息收入有良好增長，以及恒生中國持有的美元資本以人民幣匯價重估出現之外匯虧損減少。然而，正常外匯交易收入下跌32.2%。

來自證券、衍生工具及其他交易的收入，減少港幣1.19億元，主要由於客戶對與股票掛鉤結構性產品之興趣減少。

指定以公平價值列賬之金融工具虧損淨額較2008年上半年減少港幣8.29億元，或81.0%，為港幣1.95億元，反映2009年上半年金融市場較為穩定，以及本行於2008年下半年，將人壽保險投資組合之投資資產中的股票投資，轉為優質債務證券。

保費收益淨額減少港幣2.72億元，或3.9%，然而保險索償淨額及保單持有人負債變動則上升港幣5.75億元，或9.7%。

理財業務收入分析

	半年結算至 2009年 6月30日	半年結算至 2008年 6月30日	半年結算至 2008年 12月31日
(以港幣百萬元位列示)			
投資收入：			
- 零售投資基金	226	773	311
- 結構性投資產品*	204	689	193
- 私人銀行業務**	58	187	61
- 證券經紀及有關服務	689	808	551
- 孖展交易及其他	76	52	67
	1,253	2,509	1,183
保險業務收入：			
- 人壽保險	1,089	862	521
- 一般保險及其他業務	162	147	167
	1,251	1,009	688
合計	2,504	3,518	1,871

* 來自結構性投資產品之收入，包括在銷售其他供應商結構性投資產品淨服務費收入項下呈報之收入，亦包括於交易收入項下呈報之出售結構性投資產品之溢利。

** 來自私人銀行業務之收入，包括在投資服務淨服務費收入項下呈報之收入，及於交易收入項下呈報之出售結構性投資產品之溢利。

於2009年上半年，理財業務仍然淡靜，相關收入錄得28.8%之跌幅。因應客戶在金融市場波動下需求不斷轉變，本集團迅速將銷售重點轉移至較具防守性之產品，包括人壽保險產品。保險業務收入因此錄得令人鼓舞之24.0%增長，並抵銷了投資收入下跌50.1%之部份影響。

自2008年下半年起，來自零售投資基金及結構性產品之收入受到投資氣氛欠佳及股票市場波動的不利影響。本行專注為客戶提供多元化產品，提供風險較低但有較高收益之投資機會，惟由於投資者持續審慎，投資基金銷售額及來自銷售基金之收入，分別較2008年上半年下降84.2%及70.8%。來自結構性投資產品之收入，亦較去年同期下跌70.4%。

隨著股市於2009年第二季反彈，本行之證券業務恢復動力，市場佔有率亦有所增長。與2008年下半年比較，來自證券經紀及有關服務收入回升，增長25.0%，但與去年同期比較則下跌14.7%。證券交易的營業額較去年同期減少5.3%。本行亦透過最近開設的證券特選客戶交易中心，爭取更多的銷售機會。

受到投資氣氛疲弱的不利影響，私人銀行業務客戶交易因而減少。於2009年上半年，有關之理財業務收入下跌69.0%。

本集團善用穩固的客戶關係及靈活的理財業務策略，在市場不明朗之情況下，專注為客戶提供有穩定回報並較具防守性及保本之產品，成功維持其業務。本行為客戶提供適合不同人生階段的周全醫療及財富保險方案，令人壽保險銷售得以維持動力。在競爭激烈的環境中，於2009年首季，人壽保險以新做直接業務計算，本集團之市場佔有率增加至16.3%，於香港市場第二位。有效保單總數較2008年上半年增長12.7%，年度保費上升19.1%。為加強本行的網上服務，本行於2009年上半年推出手機上網投保旅遊保險服務。此項創新服務，方便客戶於展開旅程前，能適時及方便地購買旅遊保險。

一般保費收入上升10.2%，為港幣1.62億元。

	半年結算至 2009年 6月30日	半年結算至 2008年 6月30日	半年結算至 2008年 12月31日
(以港幣百萬元位列示)			
人壽保險：			
- 淨利息收入及服務費收入	951	601	799
- 人壽保險基金投資回報	(133)	(1,030)	(35)
- 保費收益淨額	6,502	6,774	5,249
- 已付索償、利益及退保	(948)	(300)	(376)
- 保單持有人負債變動*	(5,496)	(5,555)	(5,148)
- 分保商應佔索償額及保單持有人負債變動	11	9	13
- 長期保險業務之有效保單現值變動	202	363	19
	1,089	862	521
一般保險及其他	162	147	167
合計	1,251	1,009	688

* 包括保費及投資儲備

營業支出較2008年上半年減少港幣1.05億元，或3.2%，反映本行於經營環境困難下嚴格控制成本。如撇除內地業務，營業支出下降4.7%。

員工薪津及福利下跌港幣6,700萬元，或3.9%。薪金及其他人事費用上升3.7%，反映平均員工人數及其他員工相關支出均有所增加。與業績掛鈎之獎勵金大幅減少59.1%，但退休福利計劃支出則增加，此乃由於2008年底之假設投資回報減少。業務及行政支出下降5.5%，主要由於對市場推廣及廣告支出加強成本管理，惟部份被租金支出及其他房產及設備費用上升所抵銷。租金支出增加，此乃由於香港之行址租金上升、並於內地開設新分行，以及租用位於九龍灣之辦公大樓。折舊上升11.9%，此乃由於本行為九龍灣辦公大樓及中環總行購置辦公室設備及傢俱。

分區員工人數*	2009年	2008年	2008年
	6月30日	6月30日	12月31日
香港	7,972	8,240	8,256
內地	1,411	1,312	1,450
其他地方	55	58	58
總數	9,438	9,610	9,764

* 相等於全職員工人數

與2008年年底比較，本集團全職員工人數減少326人，主要來自香港業務。本行密切監控員工人數，並透過自然流失逐步減少員工數目。內地業務的員工人數維持與去年底相同。

2009年上半年之成本效益比率為30.4%，2008年上半年則為26.3%，主要由於扣除減值提撥及其他信貸風險前之淨營業收入下降。

營業溢利減少港幣23.72億元，或26.0%，為港幣67.40億元。當中已計及貸款減值提撥及其他信貸風險準備因經濟環境不明朗而增加港幣4.33億元。若與2008年下半年比較，營業溢利強勁增加港幣21.27億元，或46.1%，主要因為於2009年上半年，金融市場及信貸環境回穩，貸款減值提撥及其他信貸風險準備因而大幅減少。

貸款減值撥及其他信貸風險準備較2008年上半年增加港幣4.33億元，達港幣6.21億元。

(以港幣百萬元位列示)	半年結算至 2009年 6月30日	半年結算至 2008年 6月30日	半年結算至 2008年 12月31日
貸款減值撥：			
- 個別評估	(288)	(56)	(869)
- 綜合評估	(333)	(132)	(344)
	(621)	(188)	(1,213)
其中：			
- 新撥及增加	(709)	(278)	(1,245)
- 回撥	61	60	6
- 收回	27	30	26
	(621)	(188)	(1,213)
其他信貸風險準備	-	-	(1,375)
貸款減值撥及其他信貸風險準備	(621)	(188)	(2,588)

貸款減值撥及其他信貸風險準備較2008年上半年增加港幣4.33億元，達港幣6.21億元。與2008年下半年比較，貸款減值撥及其他信貸風險準備顯著減少港幣19.67億元，或76.0%，主要由於在2008年下半年，本行已減低部份可供出售債務證券之賬面值，令其他信貸風險準備減少港幣13.75億元。

個別評估準備增加港幣2.32億元，主要由於部份企業及商業銀行客戶之貸款評級被調低。

綜合評估貸款減值準備上升港幣2.01億元，主要由於信用卡消費增加以及信貸環境欠佳，令信用卡欠款增加。隨著破產數目攀升，私人貸款組合之減值準備亦因而上升，同時，由於採用較高之過往損失率，以反映環球信貸市場波動，亦令毋須作個別減值之貸款之準備增加。

總貸款減值準備對總客戶貸款比率如下：

	2009年 6月30日 %	2008年 6月30日 %	2008年 12月31日 %
貸款減值準備：			
- 個別評估	0.46	0.12	0.37
- 綜合評估	0.26	0.19	0.24
總貸款減值準備	0.72	0.31	0.61

除稅前溢利下跌27.7%，為港幣76.18億元，當中已計及來自證券投資及固定資產之收益減去虧損下降77.6% (或港幣1.91億元)；重估物業淨增值減少73.8% (或港幣1.69億元)；及主要來自興業銀行股份有限公司(「興業銀行」)及一間從事物業投資之聯營公司之應佔聯營公司之溢利減少19.1% (或港幣1.8億元)。

證券投資及固定資產之收益減去虧損為港幣5,500萬元，較2008年上半年減少1.91億元。

由於本集團於2008年已將大部份股票投資沽售，出售可供出售之股本證券之淨收益下跌港幣2.1億元，或56.9%。由於出售股票，若干可供出售之股本證券之減值撥回亦減少港幣1.14億元，或96.6%。

重估物業淨增值較2008年上半年減少73.8%，達港幣6,000萬元。

(以港幣百萬元位列示)	半年結算至 2009年 6月30日	半年結算至 2008年 6月30日	半年結算至 2008年 12月31日
重估物業淨增值：			
- 投資物業	93	190	(182)
- 持作出售資產	-	-	-
行址重估物業(虧損)/虧損撥回	(33)	39	32
	60	229	(150)

本集團於香港之行址及投資物業於2009年6月進行重估，以反映2009年上半年物業市道之變動。有關估值乃由戴德梁行進行，該行為一獨立專業估值師行，重估由持有香港測量師學會會員資格之專業人士負責。重估行址物業之基準乃按照有關物業當時用途之公開市場價值，而重估投資物業之基準則按照公開市場價值。本集團之行址物業有港幣2.11億元之重估淨增值，其中港幣2.44億元已誌入物業重估儲備賬，以及港幣3,300萬元誌入收益表。港幣9,300萬元之投資物業重估增值於收益表內確認。有關本集團行址物業及投資物業之遞延稅項準備，分別為港幣3,500萬元及港幣1,500萬元。

物業重估亦包括重新分類為持作出售物業之營業行址/投資物業。期內並無根據香港財務報告準則第5號須於收益表內確認之物業重估增值/虧損。

客戶類別之表現

有關期內各客戶類別提供之除稅前溢利列於下表內。

(以港幣百萬元位列示)	個人理財 業務	商業銀行 業務	企業銀行 業務	財資業務	其他業務	分類呈報 總額
半年結算至2009年6月30日						
除稅前溢利	3,467	1,080	449	2,017	605	7,618
應佔除稅前溢利	45.5%	14.2%	5.9%	26.5%	7.9%	100.0%
半年結算至2008年6月30日						
除稅前溢利	5,284	1,703	365	1,983	1,195	10,530
應佔除稅前溢利	50.2%	16.2%	3.5%	18.8%	11.3%	100.0%
半年結算至2008年12月31日						
除稅前溢利	3,126	767	280	296	879	5,348
應佔除稅前溢利	58.5%	14.4%	5.2%	5.5%	16.4%	100.0%

個人理財業務於2009年上半年之除稅前溢利為港幣34.67億元，較去年同期減少34.4%，但較去年下半年增加10.9%，主要因為經濟環境帶來之不利影響持續，以及客戶對理財投資服務興趣減弱所致。扣除貸款減值撥備前之營業溢利減少30.4%，為港幣35.79億元，但與去年下半年比較，則增加7.6%。

雖然在低息之環境下，存款及抵押貸款之息差收窄，但受惠於保險資金投資組合之回報有所改善，淨利息收入只下降6.5%，為港幣40.15億元。

無抵押貸款業務錄得顯著增長，營業收入較2008年同期增加16.5%，主要因為本行擴展信用卡發卡數目、信用卡消費及應收賬項。個人理財業務於推廣信用卡業務之同時，亦密切監察各項信貸風險參數，發卡數目增至180萬張，較去年同期增長9.1%。儘管信用卡市場收縮，但本行之長期客戶優惠計劃及促進信用卡消費之活動，帶動信用卡消費增加5.3%，達港幣275億元，表現較市場優勝。

物業貸款市場活躍，本行以按揭貸款總額計算，維持市場之領導地位。於2009年6月，本行之市場佔有率為15.2%。

由於投資者之投資意欲疲弱，令非利息收入自2009年初起受影響，較去年同期下跌43.8%，但較去年下半年則增加34.6%。來自銷售投資產品及私人銀行業務之服務費收入較去年同期顯著下降。然而，證券成交金額有強勁增長，於2009年6月創17個月以來之高位，達港幣523億元。

以有效保單計算，人壽保險業務較2008年上半年增加12.7%。年度保費總額達港幣130億元，較2008年上半年增加19.1%。儘管競爭激烈，但本行更新人壽保險產品並增加內含保障，令2009年首季以新做之人壽保險業務計算，市場佔有率增加至16.3%。

個人理財業務利用創新服務方案，擴大自主銀行服務客戶群。於2009年上半年，登記使用本行個人網上銀行服務之客戶超過92萬名，選用電子月結單服務的客戶亦增加23.2%。於5月，本行率先推出手機上網投保旅遊保險服務。

於2009年上半年，**商業銀行業務**之除稅前溢利佔本集團總除稅前溢利14.2%，較2008年同期減少兩個百分點。扣除貸款減值提撥前之營業溢利下降22.0%，為港幣9.51億元，主要由於在接近零利率的環境下，存款息差收窄所致。經濟環境欠佳，導致貸款減值提撥增加，加上聯營公司應佔溢利減少，令除稅前溢利下跌36.6%，為港幣10.8億元。市場環境充滿挑戰，商業銀行業務透過進一步完善其審慎信貸政策，並以優質貸款為目標，遏止貸款減值提撥的上升趨勢，令除稅前溢利較去年下半年增加40.8%。

由於全球經濟活動明顯放緩，平均客戶貸款因而下降4.9%。貿易融資下跌23.4%，反映出口貿易減少。信貸環境不斷轉變，商業銀行業務積極管理其貸款組合，以改善貸款息率。然而，存款息差下降，將平均客戶存款增加3.1%的利好因素抵銷，令整體淨利息收入減少18.5%。

商業銀行業務繼續善用其穩固的客戶關係拓展企業理財業務。透過加強產品配套並協調市場推廣活動，商業銀行企業人壽保險業務取得良好進展，有關收入錄得230.3%之令人鼓舞增長。因應市場的投資情緒改變，商業銀行業務迅速將銷售重點轉移至基本投資產品，例如結構性產品及證券買賣。此舉有助減輕投資環境欠活躍的不利影響，企業理財業務收入只減少14.7%。期內，企業理財業務收入佔商業銀行業務之總營業收入12.9%。

鑑於香港與內地經濟連繫不斷增加，商業銀行業務繼續透過加強香港、內地及澳門團隊的跨境合作，致力為中型企業客戶提供暢順完善的理財方案。

鑑於中小型企業(「中小企」)對推動經濟發揮的關鍵作用，香港特區政府推出一系列支持中小企之紓困措施，包括「中小企信貸保證計劃」及「特別信貸保證計劃」。為支持該等計劃，商業銀行業務推出一連串市場推廣活動，包括印刷品廣告及電台廣告，內容包括提供優惠、預先批核直接郵遞及客戶講座。本行已批出超過3,400宗申請，總貸款額超過港幣100億元。

商業銀行業務繼續鼓勵客戶採用網上及自動化渠道進行交易，令本行能更有效地運用資源。於2009年6月30日，已有超過7.1萬名客戶登記使用本行商業網上銀行服務，較2008年同期增加22.7%。期內，在網上進行之商業銀行交易宗數增加13.9%，經分行櫃檯進行之交易宗數則減少17.4%。

企業銀行業務之扣除貸款減值提撥前營業溢利增加41.6%，主要由淨利息收入有31.9%之良好增長帶動，但與去年下半年比較，扣除貸款減值提撥前營業溢利則增加14.9%。客戶貸款較去年底輕微減少3.6%，主要由於提供予製造業及從事房地產業務公司，以及酒店及酒樓業之貸款減少。除稅前溢利上升港幣8,400萬元，或23.0%，達港幣4.49億元。

於2009年上半年，企業銀行業務因應信貸環境重訂息率，繼續為客戶提供新貸款或續期貸款。來自貸款之淨利息收入增加66.2%。

企業銀行業務繼續專注發展收益較高之交易，並積極參與以香港為基地企業之內地項目融資，並擴展其內地客戶基礎。

財資業務之營業收入較2008年上半年有6.8%之滿意升幅，主要由於本行以選擇性地投資於優質債務證券為策略，令資產負債管理組合有穩定之利息收益率。營業收入較2008年下半年則增加32.4%。於2009年首六個月，淨交易收入較去年同期增加一倍，為營業收入的良好表現提供了動力。淨交易收入之出色表現，主要因為來自外匯掉期活動之交易淨利息收入增加，以及客戶對與外匯掛鉤結構性產品有強勁需求所致。

於2009年上半年，財資業務之淨利息收入為港幣13.53億元，較去年同期減少11.9%。計及來自外匯掉期活動之收入(在交易收入項下被確認為外匯交易收入)增加港幣4.71億元，淨利息收入上升港幣2.88億元，或22.7%。在不明朗之經營環境下，財資業務繼續採用審慎之風險管理策略，致力將應計賬項投資之收入來源達致最理想之組合。

扣除信貸風險準備後之淨營業收入錄得6.7%或港幣1.21億元之滿意增長。環球信貸市場自2009年第二季起漸見起色，令本行避免因按公平價值計價而產生重大虧損，以及為潛在減值作進一步撥備。

財資業務亦把握機會，出售資產負債管理組合內有較高風險之資產。此策略令投資組合之信貸質素，以及按市值計價的表現有顯著改善。然而，由於此方面帶來港幣9,500萬元之出售虧損，除稅前溢利只輕微增加1.7%，為港幣20.17億元，佔本集團總除稅前溢利26.5%。

內地業務

於2009年6月30日，恒生銀行(中國)有限公司(「恒生中國」)共有34個網點，分佈於北京、上海、廣州、東莞、深圳、福州、南京、杭州、寧波、天津及昆明。本行於深圳設有一間分行從事外匯批發業務，並於廈門設有代表處。

由於信貸環境不明朗，恒生中國在審批新貸款時更為謹慎，令貸款較2008年底下降12.9%。客戶存款輕微上升1.2%，原因是金融海嘯後，客戶之流動資金緊張，並對外資銀行持審慎態度。儘管市況欠佳，恒生中國之客戶基礎仍有穩健增長，較2008年12月31日增加14%。優越理財客戶總數上升21%。總營業收入增加19.9%，但淨利息收入有令人鼓舞增長，以及恒生中國持有之美元資本以人民幣匯價重估而出現之外匯虧損減少等利好因素，部份被其他非利息收入減少所抵銷。

恒生中國繼續擴展及提供多元化產品，以配合目標客戶在不同市況下之需要，並促進彼等對理財服務之認識。恒生中國乃唯一推出人民幣股票掛鉤部份保本投資產品、借記卡，並加入中國銀行卡組織 - 中國銀聯網絡之內地註冊外資法人銀行。因應市場對保本投資產品之需求增加，本行推出獲獎產品「步步穩」及指數掛鉤產品「乒乓盈」。另外，為爭取業務，本行在按揭產品上注入更多新元素，例如推出「無交易轉按揭房貸」及擔保公司按揭貸款。

恒生中國在四個主要城市加強市場滲透，致力改善網絡及提升業務發展效能。同時重新調配資源，以達致更佳之管理及營運效益。此外，亦透過積極主動的風險管理措施，繼續加強信貸及營運風險之管理。

本行會透過加強本身業務據點，以及與內地策略夥伴建立長遠合作關係，繼續堅守發展內地業務之承諾。本行之最新內地聯營公司煙台銀行股份有限公司，已於2009年上半年開始對本行有盈利貢獻。連同本行於興業銀行之應佔溢利，內地業務佔本行總除稅前溢利11.7%，2008年上半年則為9.4%。

經濟盈利

經濟盈利是以除稅後溢利計及任何物業重估增值/減值及物業重估增值應計折舊之調整，並考慮本行股東之投資資本成本計算。

於2009年上半年，本行之經濟盈利為港幣39.15億元，較2008年同期減少港幣23.55億元，或37.6%。經調整物業重估增值(扣除遞延稅項及物業重估增值應計折舊)之除稅後溢利下跌港幣24.71億元。

	半年結算至 2009年 6月30日		半年結算至 2008年 6月30日		半年結算至 2008年 12月31日	
	港幣百萬元	%	港幣百萬元	%	港幣百萬元	%
平均投資資本	52,069		53,286		54,535	
投資資本回報*	6,442	24.9	8,913	33.6	5,207	19.0
資本成本	(2,527)	(9.8)	(2,643)	(10.0)	(2,673)	(9.7)
經濟盈利	3,915	15.1	6,270	23.6	2,534	9.3

* 投資資本回報乃根據除稅後溢利扣減任何物業重估增值/減值及物業重估增值應計折舊計算

財務狀況表

總資產增加港幣280億元，或3.7%，達港幣7,901億元。鑑於環球經濟疲弱，加上在信貸危機後，金融市場仍在復原階段，因此財資業務繼續極為審慎地管理其應計賬項投資。由於金融市場更趨穩定，財資業務將來自於2009年上半年已到期之持作交易用途資產之盈餘資金，調配至存放同業及可供出售債務證券，以提高收益。因此，主要為優質債務證券之證券投資(其中包括由政府擔保之債務證券)增加24.4%。客戶貸款輕微下跌1.1%，主要因為恒生中國在信貸環境不明朗的情況下，完善貸款風險準則，強調重質而非重量之貸款政策。儘管市場競爭激烈，本集團仍能維持住宅按揭貸款業務之市場領導地位，並取得令人鼓舞的增長。客戶存款上升港幣247億元，或4.1%，達港幣6,292億元，反映在市場環境不明朗下，客戶投資意欲冷淡，並傾向持有流動資金。於2009年6月30日，貸款對存款比率為51.7%，而於2008年12月底及6月底，則分別為54.4%及58.1%。

客戶貸款

總客戶貸款較去年底輕微下跌港幣34億元，或1.0%，為港幣3,277億元。

在香港使用之貸款總額增加港幣11億元，或0.4%。提供予物業發展、物業投資及金融企業(包括金融工具)之貸款減少，主要由於若干現有大額貸款還款。提供予股票經紀之貸款上升港幣22億元，反映與公開招股相關之融資增加。去年環球金融危機加劇，香港政府推出兩項政府保證計劃 -「中小企信貸保證計劃」及「特別信貸保證計劃」，以促進金融機構在充滿挑戰的信貸環境中，向中小企提供支持。本行積極向現有客戶及有潛力之新客戶推介此兩項計劃。提供予批發及零售業公司之貸款因而有所增長，並部份抵銷了於今年上半年因現有貸款出現大額還款，而令提供予製造業之貸款有所下跌之影響。「其他」項下之貸款增加，主要由於有若干大型企業客戶敘做新貸款所致。

個人貸款大致維持於去年底之相同水平。若不包括政府「居者有其屋計劃」按揭貸款減少，個人貸款上升0.9%。儘管價格競爭激烈，本行透過提供全面按揭諮詢服務及網上按揭服務，維持按揭市場之領導地位。提供予個人之住宅按揭貸款錄得2.2%增幅。信用卡貸款維持平穩，而其他個人貸款則下跌7.6%，反映本行採取審慎之信貸風險管理，令無抵押貸款減少。

儘管環球貿易活動顯著收縮，貿易融資僅下跌0.8%，反映本行於香港、內地及澳門提供暢順完善金融服務之優勢。

在香港以外使用之貸款總額減少港幣44億元，或12.2%。信貸環境不明朗，本集團於批出內地新貸款時採取更謹慎態度，內地貸款因而減少。內地貿易融資亦有所減少。

客戶存款

於2009年6月30日，客戶存款及發出之存款證及其他債務證券為港幣6,292億元，較2008年底上升4.1%，與去年上半年比較則上升8.5%。儲蓄及往來存款結餘錄得較高增長，反映於利率低企的環境下，客戶傾向將定期存款轉為流動資金多於其他投資。結構性存款、發出之其他結構性存款證及其他債務證券均有下跌，主要由於市場氣氛欠佳，客戶對投資相關產品需求減少。恒生中國之存款輕微上升1.2%。

綜合收益表

未經審核

(以港幣百萬元位列示)	附註	半年結算至 2009年 6月30日	半年結算至 2008年 6月30日	半年結算至 2008年 12月31日
利息收入	4	8,775	13,665	12,507
利息支出	5	(1,500)	(5,413)	(4,527)
淨利息收入		7,275	8,252	7,980
服務費收入		2,327	3,368	2,336
服務費支出		(401)	(341)	(394)
淨服務費收入	6	1,926	3,027	1,942
交易收入	7	1,035	759	696
指定以公平價值列賬之金融工具虧損淨額	8	(195)	(1,024)	(7)
股息收入	9	5	54	28
保費收益淨額		6,658	6,930	5,421
其他營業收入	10	350	525	176
總營業收入		17,054	18,523	16,236
保險索償淨額及保單持有人負債變動		(6,478)	(5,903)	(5,560)
扣除貸款減值撥及其他信貸風險 準備前之淨營業收入		10,576	12,620	10,676
貸款減值撥及其他信貸風險準備	11	(621)	(188)	(2,588)
營業收入淨額		9,955	12,432	8,088
員工補償及福利		(1,669)	(1,736)	(1,716)
業務及行政支出		(1,281)	(1,356)	(1,495)
行址、器材及設備折舊		(225)	(201)	(231)
無形資產攤銷		(40)	(27)	(33)
總營業支出	12	(3,215)	(3,320)	(3,475)
營業溢利		6,740	9,112	4,613
證券投資及固定資產之收益減去虧損	13	55	246	21
重估物業淨增值/(虧損)		60	229	(150)
應佔聯營公司之溢利		763	943	864
除稅前溢利		7,618	10,530	5,348
稅項支出	14	(1,167)	(1,466)	(313)
期內溢利		6,451	9,064	5,035
本行股東應得之溢利		6,451	9,064	5,035
(以港幣元位列示)				
每股盈利	15	3.37	4.74	2.63

有關本行就今年上半年股東應得溢利之應派發股息詳列於附註16。

第27頁至第70頁之附註乃屬本中期財務報告之一部份。

綜合全面收益表

未經審核

	半年結算至 2009年 6月30日	半年結算至 2008年 6月30日	半年結算至 2008年 12月31日
(以港幣百萬元位列示)			
期內溢利	6,451	9,064	5,035
其他全面收益			
行址：			
- 未實現之行址重估增值/(虧損)	244	559	(388)
- 遞延稅項	(40)	(90)	66
可供出售投資儲備：			
- 計入/(轉自)權益賬之公平價值變動：			
- 債務證券	1,934	(1,448)	(2,179)
- 股票	28	(1,095)	(842)
- 撥入/(轉自)收益表之公平價值變動：			
- 減值	4	67	488
- 對沖項目	114	(22)	(474)
- 出售	(64)	(369)	(194)
- 聯營公司權益變動之分配			
- 公平價值變動	73	(56)	(7)
- 遞延稅項	(270)	170	247
現金流量對沖儲備：			
- 計入權益賬之公平價值變動	194	49	821
- 撥入收益表之公平價值變動	(511)	(234)	(142)
- 遞延稅項	48	30	(106)
界定利益福利計劃：			
- 界定利益福利計劃精算盈餘/(虧損)	1,520	(506)	(2,510)
- 遞延稅項	(251)	83	414
外幣財務報表之換算差額：			
- 香港以外分行、附屬公司及聯營公司	(12)	677	(55)
- 其他	5	5	-
稅率下調對2008年1月1日遞延稅項餘額之影響	-	30	-
除稅後之期內其他全面收益	3,016	(2,150)	(4,861)
期內全面收益總額	9,467	6,914	174
本行股東應得之期內全面收益總額	9,467	6,914	174

綜合財務狀況表

未經審核

(以港幣百萬元位列示)	附註	2009年 6月30日	2008年 6月30日	2008年 12月31日
資產				
庫存現金及同業和其他金融機構結存	19	51,065	19,755	24,822
同業及其他金融機構定期存放及貸款	20	55,223	136,534	69,579
持作交易用途之資產	21	84,517	13,689	108,389
指定以公平價值列賬之金融資產	22	6,025	12,607	7,798
衍生金融工具	23	4,927	6,043	7,104
客戶貸款	24	325,371	337,157	329,121
證券投資	25	225,338	184,654	181,159
聯營公司投資	26	9,329	7,149	8,870
投資物業	27	2,716	2,776	2,593
行址、器材及設備	28	6,887	7,487	7,090
持作自用之經營租賃土地權益	29	543	558	551
無形資產	30	3,621	3,297	3,385
其他資產	31	14,534	16,205	11,506
遞延稅項資產		25	5	201
資產總額		790,121	747,916	762,168
負債及股東權益				
負債				
往來、儲蓄及其他存款	32	591,267	535,148	562,183
同業存款		4,603	19,247	11,556
交易賬項下之負債	33	53,387	53,767	48,282
指定以公平價值列賬之金融負債		1,452	1,431	1,407
衍生金融工具	23	8,778	8,882	14,945
發出存款證及其他債務證券	34	2,294	4,026	2,772
其他負債	35	14,328	17,629	15,448
對保險合約客戶之負債		49,479	38,737	43,835
本期稅項負債		739	2,902	94
遞延稅項負債		1,221	1,184	711
後償負債	36	9,312	9,355	9,309
負債總額		736,860	692,308	710,542
股東權益				
股本		9,559	9,559	9,559
保留溢利		36,082	37,358	32,518
其他儲備		5,517	6,588	3,813
擬派股息		2,103	2,103	5,736
股東資金	37	53,261	55,608	51,626
股東權益及負債總額		790,121	747,916	762,168

第27頁至第70頁之附註乃屬本中期財務報告之一部份。

綜合權益變動表

未經審核

	半年結算至 2009年 6月30日	半年結算至 2008年 6月30日	半年結算至 2008年 12月31日
(以港幣百萬元位列示)			
股本			
期初及期末結餘	9,559	9,559	9,559
保留溢利 (包括擬派股息)			
期初結餘	38,254	38,609	39,461
派發股東之股息			
- 去年通過派發之股息	(5,736)	(5,736)	-
- 期內宣佈派發之股息	(2,103)	(2,103)	(4,206)
轉撥	45	59	62
期內全面收益總額	7,725	8,632	2,937
	38,185	39,461	38,254
其他儲備			
行址重估儲備			
期初結餘	3,711	3,639	4,094
轉撥	(45)	(59)	(62)
期內全面收益總額	204	514	(321)
	3,870	4,094	3,711
可供出售投資儲備			
期初結餘	(3,823)	1,892	(862)
期內全面收益總額	1,819	(2,754)	(2,961)
	(2,004)	(862)	(3,823)
現金流量對沖儲備			
期初結餘	562	144	(11)
期內全面收益總額	(269)	(155)	573
	293	(11)	562
匯兌儲備			
期初結餘	1,379	757	1,434
期內全面收益總額	(12)	677	(55)
	1,367	1,434	1,379
其他儲備			
期初結餘	1,984	1,856	1,933
股份報酬之成本	7	77	50
期內全面收益總額	-	-	1
	1,991	1,933	1,984
股東權益總額			
期初結餘	51,626	56,456	55,608
股東之股息	(7,839)	(7,839)	(4,206)
股份報酬之成本	7	77	50
期內全面收益總額	9,467	6,914	174
	53,261	55,608	51,626

綜合現金流量表

未經審核

		半年結算至 2009年 6月30日	半年結算至 2008年 6月30日
(以港幣百萬元列示)	附註		
來自營業活動之現金流入/(流出)淨額	38(a)	102,831	(44,918)
來自投資活動之現金流量			
收取聯營公司股息		358	258
購入可供出售投資		(35,448)	(27,368)
購入持至期滿債務證券		(130)	(134)
出售或贖回可供出售投資所得		26,397	84,669
出售持至期滿債務證券所得		132	71
購入固定資產及無形資產		(157)	(367)
出售固定資產及持作出售資產所得		-	233
收取可供出售投資利息		2,142	5,218
收取可供出售投資股息		4	54
投資活動之現金(流出)/流入淨額		(6,702)	62,634
來自融資活動之現金流量			
已派股息		(7,839)	(7,839)
已付後償負債之利息		(86)	(205)
融資活動之現金流出淨額		(7,925)	(8,044)
現金及等同現金項目之增加		88,204	9,672
於1月1日之現金及等同現金項目		76,116	113,474
外幣兌換率轉變之影響		1,895	988
於6月30日之現金及等同現金項目	38(b)	166,215	124,134

第27頁至第70頁之附註乃屬本中期財務報告之一部份。

(除特別列明外均以港幣百萬元位列示)

1 編製基礎

本中期財務報告乃按照香港聯合交易所有限公司上市條例有關財務披露之規定及香港會計師公會頒佈的香港會計準則第34號「中期財務報告」而編製。本中期財務報告亦列載香港金融管理局「金管局」發出之銀行業(披露)規則所規定之披露資料。

編製符合香港會計準則第34號的財務報告需要管理層作出判斷、估計及假設，而此等判斷、估計及假設會影響會計政策的採用及資產與負債及年度累計收入與支出的呈報總額，估計結果與實則價值可能存在差異。

本中期財務報告未經審核，但由畢馬威會計師事務所按照香港會計師公會頒佈的香港審閱工作準則第2410號「獨立審計師對中期財務信息的審閱」作出審閱。畢馬威會計師事務所致董事局之審閱報告載於第71頁。

2 會計政策

除下述外，製備本中期報告之資料所採用之各項會計政策，與2008年賬項所採用者一致：

於2009年1月1日，本集團採納取代香港會計準則第14號「分類呈報」之香港財務報告準則第8號「營業類別」。香港財務報告準則第8號要求，需按向總營運決策人就資源分配及表現評估作出報告所使用的相同基準，就業務分類資料作出呈報。本集團按香港財務報告準則第8號之營業類別為客戶類別，因為總營運決策人利用客戶類別資料以決定資源分配及評估表現。本集團五大營業類別，或客戶類別分別為：個人理財業務、商業銀行業務、企業銀行業務、財資業務及「其他」業務。提供予總營運決策人之類別資料乃根據香港財務報告準則而編製。

由2009年1月1日起，本集團採納經修訂之香港會計準則第1號－財務報表之呈列。經修訂之準則乃為改善使用者就財務報表所呈列之資料作出分析及比較之能力。

本集團採納經修訂之準則對本集團綜合財務報表並無任何影響。然而，本集團原有財務報表則出現若干呈列變更，包括：

- 所有於「收益表」及「全面收益表」呈列之收入及支出項目；
- 於財務報表呈列之「權益變動表」，取代財務報表內關於「儲備」之附註；及
- 更改「資產負債表」之名稱為「財務狀況表」。

本集團亦對準則及詮釋採納了一些非重大之修訂，並已列載於2008年年報及賬項之附註7。

3 綜合基礎

除特別列明外，本中期財務報告所載之資料為恒生銀行有限公司及其附屬公司綜合報告亦包括應佔聯營公司之業績及儲備。而法定報表的綜合基礎與會計綜合基礎不同，法定報表綜合基礎列載於附註39。

4 利息收入

	半年結算至 2009年 6月30日	半年結算至 2008年 6月30日	半年結算至 2008年 12月31日
利息收入來自：			
- 非以公平價值誌入收益表之金融資產	8,545	13,376	12,223
- 持作交易用途之資產	180	183	180
- 指定以公平價值列賬之金融資產	50	106	104
	8,775	13,665	12,507
其中：			
- 上市證券利息收入	1,020	1,841	1,363
- 非上市證券利息收入	1,960	3,312	2,389
- 減值金融資產利息收入	19	7	11

5 利息支出

	半年結算至 2009年 6月30日	半年結算至 2008年 6月30日	半年結算至 2008年 12月31日
利息支出來自：			
- 非以公平價值誌入收益表之金融負債	1,115	4,659	3,663
- 持作交易用途之負債	376	734	840
- 指定以公平價值列賬之金融負債	9	20	24
	1,500	5,413	4,527
其中：			
- 五年後到期之已發行債務證券利息支出	-	9	2
- 五年後到期之客戶存款利息支出	-	-	1
- 後償負債利息支出	86	205	191

6 淨服務費收入

	半年結算至 2009年 6月30日	半年結算至 2008年 6月30日	半年結算至 2008年 12月31日
- 證券經紀及有關服務	689	808	551
- 零售投資基金	226	773	311
- 結構性投資產品	5	297	44
- 保險	103	54	44
- 賬戶服務	143	141	141
- 私人銀行業務	46	177	57
- 匯款	101	107	105
- 信用卡	659	623	681
- 信貸便利	67	60	72
- 貿易服務	173	199	210
- 其他	115	129	120
服務費收入	2,327	3,368	2,336
服務費支出	(401)	(341)	(394)
	1,926	3,027	1,942
其中：			
由非持作交易用途或指定以公平價值列賬之金融資產或負債 所產生之淨服務費收入（不包括用作計算實際利率之金額）	774	764	822
- 服務費收入	1,041	1,022	1,102
- 服務費支出	(267)	(258)	(280)
本集團來自信託業務或受託代客持有及 投資收取的淨服務費收入	166	403	217
- 服務費收入	235	486	287
- 服務費支出	(69)	(83)	(70)

7 交易收入

	半年結算至 2009年 6月30日	半年結算至 2008年 6月30日	半年結算至 2008年 12月31日
外匯交易	930	535	849
來自對沖活動之溢利/(虧損):			
- 公平價值對沖			
- 對沖工具	116	(25)	(490)
- 與對沖風險有關之對沖項目	(114)	22	474
- 現金流量對沖			
- 對沖收入淨額	18	-	1
證券、衍生工具及其他交易活動	85	227	(138)
	1,035	759	696

8 指定以公平價值列賬之金融工具虧損淨額

	半年結算至 2009年 6月30日	半年結算至 2008年 6月30日	半年結算至 2008年 12月31日
照應保險及投資合約並指定以公平價值列賬之 資產虧損淨額	(170)	(1,030)	(15)
其他指定以公平價值列賬金融工具之 公平價值變動淨額	(25)	6	8
	(195)	(1,024)	(7)
其中股息收入來自:			
- 上市證券	-	29	6
- 非上市證券	-	1	-
	-	30	6

9 股息收入

	半年結算至 2009年 6月30日	半年結算至 2008年 6月30日	半年結算至 2008年 12月31日
股息收入：			
- 上市證券	1	46	20
- 非上市證券	4	8	8
	5	54	28

10 其他營業收入

	半年結算至 2009年 6月30日	半年結算至 2008年 6月30日	半年結算至 2008年 12月31日
投資物業租金收入	73	66	72
長期保險業務之有效保單價值變動	202	363	19
其他	75	96	85
	350	525	176

11 貸款減值提撥及其他信貸風險準備

	半年結算至 2009年 6月30日	半年結算至 2008年 6月30日	半年結算至 2008年 12月31日
貸款減值提撥(附註24(b))：			
- 個別評估	(288)	(56)	(869)
- 綜合評估	(333)	(132)	(344)
	(621)	(188)	(1,213)
其中：			
- 新提撥及增加	(709)	(278)	(1,245)
- 回撥	61	60	6
- 收回	27	30	26
	(621)	(188)	(1,213)
其他信貸風險準備	-	-	(1,375)
	(621)	(188)	(2,588)

本集團並沒有為可供出售債券作出減值提撥(2008年上半年：無，而下半年為港幣13.75億元)。本集團於上述期內並無持有至期滿投資項目減值虧損。

12 總營業支出

	半年結算至 2009年 6月30日	半年結算至 2008年 6月30日	半年結算至 2008年 12月31日
員工補償及福利：			
- 薪金及其他人事費用	1,401	1,351	1,466
- 與業績掛鈎之獎勵金	123	301	161
- 退休福利計劃支出			
- 界定利益福利計劃	107	52	52
- 公積金福利計劃	38	32	37
	1,669	1,736	1,716
業務及行政支出：			
- 租金支出	210	196	213
- 預支經營租賃攤銷(附註29)	8	7	7
- 其他房產及設備費用	442	422	504
- 市場推廣及廣告支出	174	242	274
- 其他經營支出	447	489	497
	1,281	1,356	1,495
行址及設備折舊(附註28)	225	201	231
無形資產攤銷	40	27	33
	3,215	3,320	3,475

13 證券投資及固定資產之收益減去虧損

	半年結算至 2009年 6月30日	半年結算至 2008年 6月30日	半年結算至 2008年 12月31日
出售可供出售股票證券之淨收益	159	369	277
出售可供出售債務證券之淨虧損	(95)	-	(83)
可供出售股票證券之減值	(4)	(118)	(166)
出售投資物業之收益減去虧損	-	-	-
出售固定資產之收益減去虧損	(5)	(5)	(7)
	55	246	21

本集團於上述期內並無減值虧損及因出售持至期滿之債務證券、貸款及應收賬項和以攤銷成本列帳之金融負債而產生的收益減去虧損。

14 稅項支出

綜合收益表內之稅項組成如下：

	半年結算至 2009年 6月30日	半年結算至 2008年 6月30日	半年結算至 2008年 12月31日
本期稅項 - 香港利得稅準備			
本期稅項	977	1,447	720
前期調整	(3)	(13)	(337)
	974	1,434	383
本期稅項 - 香港以外之稅項			
本期稅項	3	5	(26)
遞延稅項			
暫時性差額及回撥	190	75	(44)
稅率下調對2008年1月1日遞延稅項餘額之影響	-	(48)	-
	190	27	(44)
總稅項支出	1,167	1,466	313

本期稅項準備乃以2009年上半年，本行及其附屬公司在香港特別行政區經營之估計應課稅溢利按香港利得稅率16.5%計算(2008年：16.5%)。於香港特別行政區以外之附屬公司及分行，亦同樣按其營業所在地區之適當稅率提撥稅項。遞延稅項按預期該等稅項負債或資產需清付或扣減時所適用之稅率計算。

15 每股盈利

2009年上半年之每股盈利乃根據溢利港幣64.51億元(2008年上半年及下半年分別為港幣90.64億元及港幣50.35億元)及已發行普通股加權平均數之1,911,842,736股(與2008年上半年及下半年並無變動)計算。

16 每股股息

	半年結算至 2009年6月30日		半年結算至 2008年6月30日		半年結算至 2008年12月31日	
	每股港元	港幣百萬元	每股港元	港幣百萬元	每股港元	港幣百萬元
第一次中期	1.10	2,103	1.10	2,103	–	–
第二次中期	1.10	2,103	1.10	2,103	–	–
第三次中期	–	–	–	–	1.10	2,103
第四次中期	–	–	–	–	3.00	5,736
	2.20	4,206	2.20	4,206	4.10	7,839

17 按類分析

本集團之業務分為五大客戶類別。於首次採納香港財務報告準則第8號「營業類別」，並參照內部用作資源分配及表現評估的呈報方式，本集團已確定以下五大呈報分類。

個人理財業務為個人客戶提供銀行服務(包括存款、信用卡、按揭及其他零售貸款)及理財服務(包括私人銀行、投資及保險)。商業銀行業務負責促進與中型及小型企業客戶之關係，以及專責提供與貿易相關融資服務。企業銀行業務乃處理大型企業及機構客戶關係。至於財資業務則從事資產負債管理及自營交易盤，亦管理本集團資金、流動資金以及銀行業務其他市場風險。「其他業務」主要包括管理股東資金、行址投資、物業投資，以及股票投資。

(a) 分類業績

按類分析下之收入劃分，是反映各客戶類別，透過內部資本分配和資金調撥機制獲分派之資本及其他資金所賺取之回報。成本分配則以各客戶類別之直接成本及分攤之管理費用計算。各類業務使用本集團自置物業，按市值計算之租金反映於「其他業務」項下之其他營業收入及各客戶類別之總營業支出內。

17 按類分析(續)

(a) 分類業績(續)

	個人理財 業務	商業銀行 業務	企業銀行 業務	財資業務	其他業務	分類呈報 總額	跨業務 收支抵銷	合計
半年結算至2009年6月30日								
淨利息收入	4,015	987	583	1,353	337	7,275	-	7,275
淨服務費收入/(支出)	1,294	524	79	(19)	48	1,926	-	1,926
交易收入/(虧損)	317	115	10	616	(23)	1,035	-	1,035
指定以公平價值列賬之 金融工具虧損淨額	(170)	-	-	(9)	(16)	(195)	-	(195)
股息收入	1	-	-	-	4	5	-	5
保費收益淨額	6,549	108	1	-	-	6,658	-	6,658
其他營業收入	264	15	1	-	307	587	(237)	350
總營業收入	12,270	1,749	674	1,941	657	17,291	(237)	17,054
保險索償淨額及保單 持有人負債變動	(6,413)	(65)	-	-	-	(6,478)	-	(6,478)
扣除貸款減值提撥及其他 信貸風險準備前 之淨營業收入	5,857	1,684	674	1,941	657	10,813	(237)	10,576
貸款減值提撥及其他 信貸風險準備	(274)	(263)	(82)	(2)	-	(621)	-	(621)
營業收入淨額	5,583	1,421	592	1,939	657	10,192	(237)	9,955
總營業支出*	(2,278)	(733)	(157)	(137)	(147)	(3,452)	237	(3,215)
營業溢利	3,305	688	435	1,802	510	6,740	-	6,740
證券投資及固定資產 之收益減去虧損	96	53	14	(95)	(13)	55	-	55
重估物業淨增值	-	-	-	-	60	60	-	60
應佔聯營公司之溢利	66	339	-	310	48	763	-	763
除稅前溢利	3,467	1,080	449	2,017	605	7,618	-	7,618
應佔除稅前溢利	45.5%	14.2%	5.9%	26.5%	7.9%	100.0%	-	100.0%
扣除貸款減值提撥及其他 信貸風險準備前 之營業溢利	3,579	951	517	1,804	510	7,361	-	7,361
* 折舊/攤銷已包括於 總營業支出內	(82)	(15)	(4)	(2)	(162)	(265)	-	(265)
2009年6月30日								
總資產	218,251	84,180	90,115	366,245	31,330	790,121	-	790,121
總負債	542,284	106,419	32,593	27,141	28,423	736,860	-	736,860
聯營公司投資	683	3,608	-	2,666	2,372	9,329	-	9,329

17 按類分析 (續)

(a) 分類業績 (續)

	個人理財 業務	商業銀行 業務	企業銀行 業務	財資業務	其他業務	分類呈報 總額	跨業務 收支抵銷	合計
半年結算至2008年6月30日								
淨利息收入	4,295	1,211	442	1,536	768	8,252	-	8,252
淨服務費收入/(支出)	2,380	547	61	(17)	56	3,027	-	3,027
交易收入/(虧損)	485	125	8	294	(153)	759	-	759
指定以公平價值列賬之								
金融工具(虧損)/收入淨額	(1,029)	(1)	-	6	-	(1,024)	-	(1,024)
股息收入	17	5	-	-	32	54	-	54
保費收益淨額	6,832	96	2	-	-	6,930	-	6,930
其他營業收入/(虧損)	435	24	-	(1)	300	758	(233)	525
總營業收入	13,415	2,007	513	1,818	1,003	18,756	(233)	18,523
保險索償淨額及保單 持有人負債變動	(5,843)	(59)	(1)	-	-	(5,903)	-	(5,903)
扣除貸款減值提撥及其他 信貸風險準備前 之淨營業收入	7,572	1,948	512	1,818	1,003	12,853	(233)	12,620
貸款減值提撥及其他 信貸風險準備	(86)	(71)	(31)	-	-	(188)	-	(188)
營業收入淨額	7,486	1,877	481	1,818	1,003	12,665	(233)	12,432
總營業支出*	(2,431)	(729)	(147)	(120)	(126)	(3,553)	233	(3,320)
營業溢利	5,055	1,148	334	1,698	877	9,112	-	9,112
證券投資及固定資產 之收益減去虧損	175	96	31	-	(56)	246	-	246
重估物業淨增值	-	-	-	-	229	229	-	229
應佔聯營公司之溢利	54	459	-	285	145	943	-	943
除稅前溢利	5,284	1,703	365	1,983	1,195	10,530	-	10,530
應佔除稅前溢利	50.2%	16.2%	3.5%	18.8%	11.3%	100.0%	-	100.0%
扣除貸款減值提撥及其他 信貸風險準備前 之營業溢利	5,141	1,219	365	1,698	877	9,300	-	9,300
* 折舊/攤銷已包括於 總營業支出內	(64)	(11)	(3)	(2)	(148)	(228)	-	(228)
2008年6月30日								
總資產	210,593	93,416	85,595	320,004	38,308	747,916	-	747,916
總負債	473,224	96,559	46,288	37,937	38,300	692,308	-	692,308
聯營公司投資	379	2,412	-	1,923	2,435	7,149	-	7,149

17 按類分析(續)

(a) 分類業績(續)

	個人理財 業務	商業銀行 業務	企業銀行 業務	財資業務	其他業務	分類呈報 總額	跨業務 收支抵銷	合計
半年結算至2008年12月31日								
淨利息收入	4,405	1,200	546	1,146	683	7,980	-	7,980
淨服務費收入/(支出)	1,316	519	66	(16)	57	1,942	-	1,942
交易收入/(虧損)	258	120	10	347	(39)	696	-	696
指定以公平價值列賬之								
金融工具(虧損)/收入淨額	(14)	(1)	-	(16)	24	(7)	-	(7)
股息收入	8	5	-	-	15	28	-	28
保費收益淨額	5,303	117	1	-	-	5,421	-	5,421
其他營業收入	4	30	2	5	371	412	(236)	176
總營業收入	11,280	1,990	625	1,466	1,111	16,472	(236)	16,236
保險索償淨額及保單								
持有人負債變動	(5,506)	(54)	-	-	-	(5,560)	-	(5,560)
扣除貸款減值提撥及其他								
信貸風險準備前								
之淨營業收入	5,774	1,936	625	1,466	1,111	10,912	(236)	10,676
貸款減值提撥及其他								
信貸風險準備	(261)	(782)	(170)	(1,375)	-	(2,588)	-	(2,588)
營業收入淨額	5,513	1,154	455	91	1,111	8,324	(236)	8,088
總營業支出*	(2,448)	(801)	(175)	(127)	(160)	(3,711)	236	(3,475)
營業溢利	3,065	353	280	(36)	951	4,613	-	4,613
證券投資及固定資產								
之收益減去虧損	(19)	(11)	-	(84)	135	21	-	21
重估物業淨虧損	-	-	-	-	(150)	(150)	-	(150)
應佔聯營公司之溢利	80	425	-	416	(57)	864	-	864
除稅前溢利	3,126	767	280	296	879	5,348	-	5,348
應佔除稅前溢利	58.5%	14.4%	5.2%	5.5%	16.4%	100.0%	-	100.0%
扣除貸款減值提撥及其他								
信貸風險準備前								
之營業溢利	3,326	1,135	450	1,339	951	7,201	-	7,201
* 折舊/攤銷已包括於								
總營業支出內	(76)	(13)	(4)	(1)	(170)	(264)	-	(264)
2008年12月31日								
總資產	211,092	85,791	93,570	345,920	25,795	762,168	-	762,168
總負債	508,596	96,905	41,981	34,575	28,485	710,542	-	710,542
聯營公司投資	501	3,194	-	2,784	2,391	8,870	-	8,870

18 按到期日剩餘期間分類之資產及負債分析

除交易組合因可於到期日前出售則列為「交易賬項」外，下列到期日分析乃根據各項目於報告期結束日至合約到期日之剩餘期間列示。

	即時到期	1個月 以內但非 即時到期	1個月 以上 至3個月	3個月 以上 至1年	1年以上 至5年	5年以上	交易賬項	沒有合約 到期日	合計
資產									
庫存現金及同業和 其他金融機構結存	51,065	-	-	-	-	-	-	-	51,065
同業及其他金融機構 定期存放及貸款	12,529	15,928	26,160	606	-	-	-	-	55,223
持作交易用途之資產	-	-	-	-	-	-	84,517	-	84,517
指定以公平價值列賬之 金融資產	-	458	150	683	4,283	54	-	397	6,025
衍生金融工具	-	234	-	271	219	-	4,203	-	4,927
客戶貸款	18,769	16,494	21,216	48,923	115,983	103,986	-	-	325,371
證券投資：									
- 可供出售投資	6,699	12,377	23,288	25,485	110,127	2,115	-	617	180,708
- 持至期滿債務證券	-	148	82	1,089	17,914	25,397	-	-	44,630
聯營公司投資	-	-	-	-	-	-	-	9,329	9,329
投資物業	-	-	-	-	-	-	-	2,716	2,716
行址、器材及設備	-	-	-	-	-	-	-	6,887	6,887
持作自用之經營租賃 土地權益	-	-	-	-	-	-	-	543	543
無形資產	-	-	-	-	-	-	-	3,621	3,621
其他資產	7,217	2,671	2,482	1,567	70	36	-	491	14,534
遞延稅項資產	-	-	-	-	-	-	-	25	25
2009年6月30日	96,279	48,310	73,378	78,624	248,596	131,588	88,720	24,626	790,121
2008年6月30日	77,503	104,561	81,864	104,429	195,308	137,959	19,170	27,122	747,916
2008年12月31日	54,547	67,281	56,007	87,804	229,438	129,113	114,083	23,895	762,168

18 按到期日剩餘期間分類之資產及負債分析 (續)

	即時到期	1個月 以內但非 即時到期	1個月 以上 至3個月	3個月 以上 至1年	1年以上 至5年	5年以上	交易賬項	沒有合約 到期日	合計
負債									
往來、儲蓄及									
其他存款	437,228	85,874	48,916	18,542	707	-	-	-	591,267
同業存款	1,956	2,584	38	25	-	-	-	-	4,603
交易賬項下之負債	-	-	-	-	-	-	53,387	-	53,387
指定以公平價值列賬之									
金融負債	2	-	-	1,000	-	-	-	450	1,452
衍生金融工具	-	-	-	14	426	166	8,172	-	8,778
發出存款證及其他									
債務證券：									
- 發出存款證	-	-	419	949	926	-	-	-	2,294
其他負債	5,275	3,156	2,063	1,009	71	50	-	2,704	14,328
對保險合約客戶之負債	-	-	-	-	-	-	-	49,479	49,479
本期稅項負債	-	-	1	738	-	-	-	-	739
遞延稅項負債	-	-	-	-	-	-	-	1,221	1,221
後償負債	-	-	-	1,499	7,813	-	-	-	9,312
2009年6月30日	444,461	91,614	51,437	23,776	9,943	216	61,559	53,854	736,860
2008年6月30日	341,937	155,459	55,561	20,796	13,702	354	62,393	42,106	692,308
2008年12月31日	369,348	134,808	62,650	18,383	12,852	660	62,658	49,183	710,542

18 按到期日剩餘期間分類之資產及負債分析(續)

	即時到期	1個月 以內但非 即時到期	1個月 以上 至3個月	3個月 以上 至1年	1年以上 至5年	5年以上	交易賬項	沒有合約 到期日	合計
其中：									
存款證包括在：									
- 持作交易用途之資產	-	-	-	-	-	-	-	-	-
- 指定以公平價值 列賬之金融資產	-	-	4	125	10	-	-	-	139
- 可供出售投資	-	865	1,348	3,269	1,338	661	-	22	7,503
- 持至期滿之債務證券	-	26	7	173	949	811	-	-	1,966
2009年6月30日	-	891	1,359	3,567	2,297	1,472	-	22	9,608
2008年6月30日	-	3,952	1,417	7,382	8,103	1,037	-	(7)	21,884
2008年12月31日	-	400	1,712	4,406	5,010	1,471	-	35	13,034
債務證券包括在：									
- 持作交易用途之資產	-	-	-	-	-	-	83,766	-	83,766
- 指定以公平價值 列賬之金融資產	-	458	146	558	4,273	54	-	(8)	5,481
- 可供出售投資	6,699	11,512	21,940	22,216	108,789	1,454	-	300	172,910
- 持至期滿之債務證券	-	122	75	916	16,965	24,586	-	-	42,664
2009年6月30日	6,699	12,092	22,161	23,690	130,027	26,094	83,766	292	304,821
2008年6月30日	693	9,834	11,774	40,786	82,154	24,727	12,145	(182)	181,931
2008年12月31日	5	9,556	14,097	24,687	102,506	24,138	108,371	138	283,498
發出存款證包括在：									
- 交易賬項下之負債	-	-	-	-	-	-	912	-	912
- 指定以公平價值 列賬之金融負債	-	-	-	-	-	-	-	-	-
- 以攤銷成本列賬	-	-	419	949	926	-	-	-	2,294
2009年6月30日	-	-	419	949	926	-	912	-	3,206
2008年6月30日	-	190	162	1,506	2,168	-	634	-	4,660
2008年12月31日	-	295	-	1,082	1,395	-	3,861	-	6,633

19 庫存現金及同業和其他金融機構結存

	2009年 6月30日	2008年 6月30日	2008年 12月31日
庫存現金	3,621	3,099	3,696
中央銀行結存	31,637	2,049	2,426
同業及其他金融機構結存	15,807	14,607	18,700
	51,065	19,755	24,822

20 同業及其他金融機構定期存放及貸款

	2009年 6月30日	2008年 6月30日	2008年 12月31日
一個月內到期之同業及其他金融機構定期存放及貸款	28,456	99,200	47,025
一個月以上至一年到期之同業及其他金融機構 定期存放及貸款	26,767	37,334	22,554
一年以上到期之同業及其他金融機構 定期存放及貸款	-	-	-
	55,223	136,534	69,579
其中：			
中央銀行定期存放及貸款	7,218	2,684	2,523

本集團於上述期內並無已逾期貸款、減值貸款和重整貸款予同業及其他金融機構。

21 持作交易用途之資產

	2009年 6月30日	2008年 6月30日	2008年 12月31日
庫券	79,426	6,732	103,621
存款證	-	-	-
其他債務證券	4,340	5,413	4,750
債務證券	83,766	12,145	108,371
股票	1	6	-
持作交易用途之證券總額	83,767	12,151	108,371
其他*	750	1,538	18
持作交易用途之資產總額	84,517	13,689	108,389
債務證券：			
- 在香港上市	2,872	4,454	3,631
- 在香港以外地區上市	153	431	269
	3,025	4,885	3,900
- 非上市	80,741	7,260	104,471
	83,766	12,145	108,371
股票：			
- 在香港上市	1	6	-
- 非上市	-	-	-
	1	6	-
持作交易用途之證券總額	83,767	12,151	108,371
債務證券			
由公共機構發行：			
- 中央政府及中央銀行	83,168	11,049	107,428
- 其他公共機構	373	379	378
	83,541	11,428	107,806
由其他機構發行：			
- 同業及其他金融機構	80	401	306
- 企業	145	316	259
	225	717	565
	83,766	12,145	108,371
股票			
由企業發行	1	6	-
持作交易用途之證券總額	83,767	12,151	108,371

* 未結算之客戶交易應收賬項。

22 指定以公平價值列賬之金融資產

	2009年 6月30日	2008年 6月30日	2008年 12月31日
存款證	139	190	163
其他債務證券	5,481	9,813	7,273
債務證券	5,620	10,003	7,436
股票	405	2,604	362
	6,025	12,607	7,798
債務證券：			
- 在香港上市	559	1,233	834
- 在香港以外地區上市	271	2,006	1,004
	830	3,239	1,838
- 非上市	4,790	6,764	5,598
	5,620	10,003	7,436
股票：			
- 在香港上市	34	1,759	26
- 在香港以外地區上市	54	115	57
	88	1,874	83
- 非上市	317	730	279
	405	2,604	362
	6,025	12,607	7,798
債務證券			
由公共機構發行：			
- 中央政府及中央銀行	556	2,298	924
- 其他公共機構	409	623	564
	965	2,921	1,488
由其他機構發行：			
- 同業及其他金融機構	4,441	5,589	5,317
- 企業	214	1,493	631
	4,655	7,082	5,948
	5,620	10,003	7,436
股票			
由企業發行	405	2,604	362
	6,025	12,607	7,798

23 衍生金融工具

衍生金融工具包括持有作交易用途，作為指定以公平價值列賬之金融工具或指定以公平價值對沖或現金流量對沖。本集團主要交易為場外交易衍生工具，亦參與交易所交易之衍生工具。每類衍生工具之賬面合約金額及按市值重估之資產及負債詳列如下：

	2009年6月30日			2008年6月30日			2008年12月31日		
	合約金額	衍生工具 資產	衍生工具 負債	合約金額	衍生工具 資產	衍生工具 負債	合約金額	衍生工具 資產	衍生工具 負債
持作交易用途之衍生工具									
匯率合約：									
- 即期及遠期外匯合約	480,218	1,797	1,640	582,492	2,420	2,175	570,950	2,676	5,144
- 外匯掉期	17,550	254	143	10,982	144	148	18,356	337	229
- 購入外匯期權	18,839	78	-	69,777	309	-	32,729	287	-
- 賣出外匯期權	27,895	-	155	65,330	-	326	33,601	-	340
- 其他匯率合約	138	3	2	-	-	-	141	-	4
	544,640	2,132	1,940	728,581	2,873	2,649	655,777	3,300	5,717
利率合約：									
- 利率掉期	156,373	1,780	1,838	147,115	981	1,021	161,018	2,120	2,249
- 購入利率期權	142	-	-	262	-	-	142	-	-
- 賣出利率期權	142	-	-	262	-	-	142	-	-
- 其他利率合約	4,689	-	3	351	-	1	217	1	-
	161,346	1,780	1,841	147,990	981	1,022	161,519	2,121	2,249
股東權益及其他合約：									
- 股東權益掉期	12,210	8	4,348	14,003	1	3,984	13,025	1	6,271
- 購入股東權益期權	1,289	85	-	15,711	944	-	2,680	113	-
- 賣出股東權益期權	854	-	20	15,694	-	922	2,770	-	100
- 其他股東權益合約	38	-	-	30	-	-	8	-	-
- 即期和遠期合約 及其他	2,337	169	-	4,016	453	18	2,685	128	9
	16,728	262	4,368	49,454	1,398	4,924	21,168	242	6,380
持作交易用途之 衍生工具總額	722,714	4,174	8,149	926,025	5,252	8,595	838,464	5,663	14,346

23 衍生金融工具 (續)

	2009年6月30日			2008年6月30日			2008年12月31日		
	合約金額	衍生工具 資產	衍生工具 負債	合約金額	衍生工具 資產	衍生工具 負債	合約金額	衍生工具 資產	衍生工具 負債
指定以公平價值列賬之 金融資產內含的 衍生工具									
匯率合約：									
- 即期及遠期外匯合約	70	-	-	-	-	-	-	-	-
利率合約：									
- 利率掉期	1,683	29	23	1,929	6	19	1,797	31	30
股東權益合約：									
- 其他股東權益合約	-	-	-	747	223	12	-	-	-
	1,753	29	23	2,676	229	31	1,797	31	30
現金流量對沖衍生工具									
利率合約：									
- 利率掉期	44,931	696	14	71,087	534	131	73,394	1,410	14
公平價值對沖衍生工具									
利率合約：									
- 利率掉期	16,035	28	592	6,146	28	125	12,548	-	555
衍生工具總額	785,433	4,927	8,778	1,005,934	6,043	8,882	926,203	7,104	14,945

以上衍生工具資產及負債，乃各衍生工具合約按市值重估後之正數值或負數值之總額，及代表該等合約之重置成本總額，而該等合約並無任何雙邊淨額結算之安排。

24 客戶貸款

(a) 客戶貸款

	2009年 6月30日	2008年 6月30日	2008年 12月31日
客戶貸款總額	327,731	338,202	331,164
減：貸款減值準備			
- 個別評估	(1,492)	(415)	(1,241)
- 綜合評估	(868)	(630)	(802)
	325,371	337,157	329,121
客戶貸款內已包括：			
- 貿易票據	2,773	3,676	2,899
減：貸款減值準備	(39)	(12)	(30)
	2,734	3,664	2,869

總貸款減值準備對總客戶貸款比率如下：

	2009年 6月30日	2008年 6月30日	2008年 12月31日
	%	%	%
貸款減值準備：			
- 個別評估	0.46	0.12	0.37
- 綜合評估	0.26	0.19	0.24
總貸款減值準備	0.72	0.31	0.61

24 客戶貸款 (續)

(b) 客戶貸款減值準備

	個別評估	綜合評估	總額
2009年1月1日	1,241	802	2,043
期內撇除	(29)	(283)	(312)
收回往年已撇除之貸款(附註11)	9	18	27
支取收益表之新增減值準備(附註11)	358	351	709
撥回收益表之減值準備(附註11)	(70)	(18)	(88)
貸款減值準備折現值撥回以「利息收入」確認	(17)	(2)	(19)
2009年6月30日	1,492	868	2,360
2008年1月1日	417	636	1,053
期內撇除	(64)	(157)	(221)
收回往年已撇除之貸款(附註11)	11	19	30
支取收益表之新增減值準備(附註11)	109	169	278
撥回收益表之減值準備(附註11)	(53)	(37)	(90)
貸款減值準備折現值撥回以「利息收入」確認	(5)	-	(5)
2008年6月30日	415	630	1,045
2008年7月1日	415	630	1,045
期內撇除	(46)	(189)	(235)
收回往年已撇除之貸款(附註11)	9	17	26
支取收益表之新增減值準備(附註11)	884	361	1,245
撥回收益表之減值準備(附註11)	(15)	(17)	(32)
貸款減值準備折現值撥回以「利息收入」確認	(6)	-	(6)
2008年12月31日	1,241	802	2,043

24 客戶貸款(續)

(c) 減值貸款及準備

	2009年 6月30日	2008年 6月30日	2008年 12月31日
總減值貸款	3,742	1,391	3,404
個別評估準備	(1,492)	(415)	(1,241)
	2,250	976	2,163
個別評估準備對總減值貸款比率	39.9%	29.8%	36.5%
總減值貸款對總客戶貸款比率	1.1%	0.4%	1.0%

減值貸款乃指有客觀證據顯示將無法全數收回本金或利息之貸款。

	2009年 6月30日	2008年 6月30日	2008年 12月31日 (重新列示)
總個別評估減值貸款	3,650	1,300	3,297
個別評估準備	(1,492)	(415)	(1,241)
	2,158	885	2,056
總個別評估減值貸款對總客戶貸款比率	1.1%	0.4%	1.0%
總個別評估減值貸款之抵押品金額	2,105	848	1,927

抵押品包括任何以公平價值及可隨時出售的有形抵押品。抵押品包括(但不限於)現金及存款、股票及債券、物業按揭及以其他固定資產如機器和設備之押記。倘抵押品價值高於貸款總額，則只計入最高達貸款總額的抵押品金額。

2008年12月31日個別評估減值貸款之抵押品金額因應採納10級客戶風險評級而重新列示，以符合是期賬項呈列方式。

24 客戶貸款 (續)

(d) 已逾期之客戶貸款

已逾期3個月以上之客戶貸款及其對總客戶貸款之比率如下：

	2009年 6月30日		2008年 6月30日		2008年 12月31日	
		%		%		%
總客戶貸款之本金或利息已逾期：						
- 3個月以上至6個月	628	0.2	217	0.1	340	0.1
- 6個月以上至1年	830	0.3	164	-	419	0.1
- 1年以上	500	0.1	336	0.1	311	0.1
	1,958	0.6	717	0.2	1,070	0.3
其中：						
- 個別減值準備	(1,268)		(324)		(554)	
- 已逾期貸款涵蓋部份	1,165		260		574	
- 已逾期貸款非涵蓋部份	793		457		496	
- 已逾期貸款涵蓋部份之抵押品市值	1,435		596		697	

有明確到期日之貸款，若其本金或利息已逾期，並於期末仍未償還，則列作逾期處理。定期分期償還之貸款，若其中一次還款逾期，而於期末仍未償還，則列作逾期處理。即時到期之貸款，若已向借款人送達還款通知，但借款人未按指示還款，或貸款已超出借款人獲通知的批准限額，而此情況持續超過上述逾期期限，亦列作逾期處理。

24 客戶貸款(續)

(e) 重整之客戶貸款

重整之客戶貸款及其對總客戶貸款之比率如下：

	2009年 6月30日		2008年 6月30日		2008年 12月31日	
	%		%		%	
重整之客戶貸款	666	0.2	272	0.1	281	0.1

重整之客戶貸款乃因客戶財政困難而被重組或重訂償還條件之貸款。重整貸款條件通常較原來寬鬆，並將已逾期之貸款重新設定為未逾期貸款。

重整之客戶貸款不包括重整還款後仍逾期三個月以上之貸款，此逾期貸款列於「已逾期之貸款」項內(附註d)。

(f) 客戶貸款之地區分類分析

客戶貸款之地區分類乃依照客戶所在之地區，經計及風險轉移之因素後而劃定。在一般情況下，若貸款之擔保人所在地有異於該客戶，則風險轉移至擔保人之所在地區。於2009年6月30日，本集團超逾90%之客戶貸款及有關之減值貸款與逾期貸款均劃分為香港地區貸款(2008年6月30日及2008年12月31日均同樣超逾90%)。除香港外，本行並無向其他地區之客戶貸款超過總貸款10%。

24 客戶貸款 (續)

(g) 客戶貸款之行業分類

按照金管局之行業分類及定義之總客戶貸款分析詳列如下：

	2009年 6月30日		2008年 6月30日		2008年 12月31日	
	抵押品值佔 各行業分類 貸款額 比率 %		抵押品值佔 各行業分類 貸款額 比率 %		抵押品值佔 各行業分類 貸款額 比率 %	
在香港使用之客戶貸款總額						
工業、商業及金融業						
- 物業發展	22,865	34.6	20,658	29.5	25,314	32.7
- 物業投資	66,060	89.7	62,251	85.6	66,179	87.4
- 金融企業	2,130	35.4	2,468	45.7	3,146	60.7
- 股票經紀	2,736	13.1	313	79.9	526	39.2
- 批發及零售業	6,489	54.2	6,875	48.7	6,183	54.3
- 製造業	11,350	31.5	13,767	24.2	12,828	27.0
- 運輸及運輸設備	8,031	77.4	8,837	77.2	8,400	78.3
- 康樂活動	28	57.1	235	0.9	26	64.6
- 資訊科技	1,265	3.8	1,051	4.0	1,075	4.6
- 其他	25,348	45.5	20,380	43.1	21,553	41.7
	146,302	63.7	136,835	60.7	145,230	62.4
個人						
- 購買「居者有其屋計劃」、 「私人參建居屋計劃」及 「租者置其屋計劃」之 住宅按揭貸款	15,740	99.9	17,934	99.9	16,739	99.9
- 購買其他住宅物業之按揭貸款	91,656	99.7	94,792	99.6	89,669	99.4
- 信用卡貸款	12,780	-	11,685	-	12,841	-
- 其他	10,992	34.6	13,698	31.6	11,892	33.0
	131,168	84.5	138,109	84.5	131,141	83.7
在香港使用之貸款總額	277,470	73.6	274,944	72.7	276,371	72.5
貿易融資	18,878	38.4	25,206	31.8	19,039	41.5
在香港以外使用之貸款	31,383	61.6	38,052	42.1	35,754	59.4
客戶貸款總額	327,731	70.4	338,202	66.2	331,164	69.3

25 證券投資

	2009年 6月30日	2008年 6月30日	2008年 12月31日
證券投資：			
- 交易對手可能再質押或轉售	309	-	1,260
- 交易對手不可能或不會再質押或轉售	225,029	184,654	179,899
	225,338	184,654	181,159
以攤銷成本列賬之持至期滿債務證券	44,630	25,203	36,205
以公平價值列賬之可供出售投資項目：			
- 債務證券	180,413	156,464	144,520
- 股票	295	2,987	434
	225,338	184,654	181,159
庫券	35,778	3,796	9,927
存款證	9,469	21,694	12,871
其他債務證券	179,796	156,177	157,927
債務證券	225,043	181,667	180,725
股票	295	2,987	434
	225,338	184,654	181,159

25 證券投資(續)

(a) 持至期滿債務證券

	2009年 6月30日	2008年 6月30日	2008年 12月31日
在香港上市	925	423	1,227
在香港以外地區上市	4,465	2,109	3,301
	5,390	2,532	4,528
非上市	39,240	22,671	31,677
	44,630	25,203	36,205
由公共機構發行：			
- 中央政府及中央銀行	197	233	240
- 其他公共機構	6,220	1,178	2,343
	6,417	1,411	2,583
由其他機構發行：			
- 同業及其他金融機構	31,179	22,293	29,604
- 企業	7,034	1,499	4,018
	38,213	23,792	33,622
	44,630	25,203	36,205
持至期滿之債務證券之公平價值：			
- 上市	5,359	2,462	4,849
- 非上市	39,464	22,258	34,466
	44,823	24,720	39,315

本集團並沒有於2009年6月30日及比較期，為持至期滿債務證券進行減值。

25 證券投資(續)

(b) 可供出售債務證券

	2009年 6月30日	2008年 6月30日	2008年 12月31日
在香港上市	4,601	4,661	4,377
在香港以外地區上市	61,326	58,273	63,717
	65,927	62,934	68,094
非上市	114,486	93,530	76,426
	180,413	156,464	144,520
由公共機構發行：			
- 中央政府及中央銀行	44,281	8,384	16,403
- 其他公共機構	3,243	2,724	2,010
	47,524	11,108	18,413
由其他機構發行：			
- 同業及其他金融機構	123,461	133,812	114,563
- 企業	9,428	11,544	11,544
	132,889	145,356	126,107
	180,413	156,464	144,520

於2009年6月30日及2008年12月31日，本集團就若干可供出售債務證券在客觀證據顯示下需個別進行減值。是項投資減值損失於收益表內確認。

(c) 可供出售股票

	2009年 6月30日	2008年 6月30日	2008年 12月31日
在香港上市	48	2,273	37
在香港以外地區上市	64	128	68
	112	2,401	105
非上市	183	586	329
	295	2,987	434
由企業發行	295	2,987	434

於上述期內，本集團就若干可供出售股票需個別進行減值。是項投資減值損失於收益表內確認。

25 證券投資(續)

(d) 下表呈列債務證券在報告期結束日根據標準普爾或同等機構之評級分析。倘主要評級機構對相同之債務證券給予不同評級，則該等證券以較低評級呈報。如證券本身沒有評級，則採用證券發行人的評級。

	2009年 6月30日	2008年 6月30日	2008年 12月31日
AAA	86,125	14,753	40,775
AA- 至 AA+	67,826	91,449	71,511
A- 至 A+	58,544	62,230	56,296
B+ 至 BBB+	7,978	9,058	7,572
B及以下	151	–	160
沒有評級	4,419	4,177	4,411
	225,043	181,667	180,725

26 聯營公司投資

	2009年 6月30日	2008年 6月30日	2008年 12月31日
應佔聯營公司淨資產	8,782	6,848	8,314
商譽	428	301	399
無形資產	119	–	157
	9,329	7,149	8,870

27 投資物業

	半年結算至 2009年 6月30日	半年結算至 2008年 6月30日	半年結算至 2008年 12月31日
期初	2,593	2,581	2,776
重估增值/(虧損)進誌/(支取)收益表	93	190	(182)
轉自持作出售資產	17	–	–
轉自/(撥往)行址(附註28)	13	5	(1)
期末	2,716	2,776	2,593

28 行址、器材及設備

行址、器材及設備之變動

	行址	器材 及設備	合計
成本或估值：			
2009年1月1日結餘	6,161	3,421	9,582
換算調整	-	(1)	(1)
期內增置	-	84	84
期內出售	-	(142)	(142)
撇除重估行址之累積折舊	(79)	-	(79)
重估增值：			
- 進誌行址重估儲備	244	-	244
- 支取收益表	(33)	-	(33)
撥往持作出售資產	(253)	-	(253)
撥往投資物業(附註27)	(13)	-	(13)
2009年6月30日結餘	6,027	3,362	9,389
累積折舊：			
2009年1月1日結餘	-	(2,492)	(2,492)
換算調整	-	(1)	(1)
期內支取(附註12)	(81)	(144)	(225)
出售後撥回	-	137	137
撇除重估行址之累積折舊	79	-	79
2009年6月30日結餘	(2)	(2,500)	(2,502)
2009年6月30日賬面淨值	6,025	862	6,887

28 行址、器材及設備 (續)

行址、器材及設備之變動 (續)

	行址	器材 及設備	合計
成本或估值：			
2008年1月1日結餘	6,082	3,186	9,268
換算調整	7	18	25
期內增置	-	294	294
期內出售	-	(205)	(205)
撇除重估行址之累積折舊	(76)	-	(76)
重估增值：			
- 進誌行址重估儲備	559	-	559
- 進誌收益表	39	-	39
撥往投資物業 (附註27)	(5)	-	(5)
2008年6月30日結餘	6,606	3,293	9,899
累積折舊：			
2008年1月1日結餘	-	(2,474)	(2,474)
換算調整	-	(7)	(7)
期內支取 (附註12)	(78)	(123)	(201)
出售後撥回	-	194	194
撇除重估行址之累積折舊	76	-	76
2008年6月30日結餘	(2)	(2,410)	(2,412)
2008年6月30日賬面淨值	6,604	883	7,487
成本或估值：			
2008年7月1日結餘	6,606	3,293	9,899
換算調整	(1)	(2)	(3)
期內增置	-	197	197
期內出售	-	(67)	(67)
撇除重估行址之累積折舊	(89)	-	(89)
重估 (虧損)/增值：			
- 進誌行址重估儲備	(388)	-	(388)
- 進誌收益表	32	-	32
轉自投資物業 (附註27)	1	-	1
2008年12月31日結餘	6,161	3,421	9,582
累積折舊：			
2008年7月1日結餘	(2)	(2,410)	(2,412)
換算調整	-	1	1
期內支取 (附註12)	(87)	(144)	(231)
出售後撥回	-	60	60
撥往持作出售資產	-	1	1
撇除重估行址之累積折舊	89	-	89
2008年12月31日結餘	-	(2,492)	(2,492)
2008年12月31日賬面淨值	6,161	929	7,090

29 持作自用之經營租賃土地權益

本集團持作自用之土地權益為經營租賃。此租賃土地權益為中期租約，剩餘年數在10至50年內。其賬面淨值如下：

	半年結算至 2009年 6月30日	半年結算至 2008年 6月30日	半年結算至 2008年 12月31日
期初	551	565	558
預付租賃支出攤銷(附註12)	(8)	(7)	(7)
期末	543	558	551

30 無形資產

	2009年 6月30日	2008年 6月30日	2008年 12月31日
長期保險業務之有效保單價值	2,909	2,688	2,707
內部開發之軟件	357	254	321
購入軟件	26	26	28
商譽	329	329	329
	3,621	3,297	3,385

31 其他資產

	2009年 6月30日	2008年 6月30日	2008年 12月31日
同業結算應收賬項	7,059	6,856	4,028
預付及應計收入	2,263	3,072	2,711
持作出售資產：			
- 收回抵押資產	59	99	136
- 其他持作出售資產	254	62	16
票據承兌及背書	3,388	3,834	3,090
退休福利資產	64	88	30
其他賬項	1,447	2,194	1,495
	14,534	16,205	11,506

於期末並無重大減值、逾期或重整之其他資產。

32 往來、儲蓄及其他存款

	2009年 6月30日	2008年 6月30日	2008年 12月31日
往來、儲蓄及其他存款：			
- 如綜合財務狀況表所列	591,267	535,148	562,183
- 列為交易賬項下之負債之結構性存款(附註33)	28,306	31,067	29,785
	619,573	566,215	591,968
類別：			
- 通知及往來存款	43,594	37,674	36,321
- 儲蓄存款	380,090	259,058	294,556
- 定期及其他存款	195,889	269,483	261,091
	619,573	566,215	591,968

33 交易賬項下之負債

	2009年 6月30日	2008年 6月30日	2008年 12月31日
發出結構性存款證(附註34)	912	634	3,861
發出其他債務證券(附註34)	6,417	9,233	5,855
結構性存款(附註32)	28,306	31,067	29,785
證券空倉及其他	17,752	12,833	8,781
	53,387	53,767	48,282

34 發出存款證及其他債務證券

	2009年 6月30日	2008年 6月30日	2008年 12月31日
發出存款證及其他債務證券：			
- 如綜合財務狀況表所列	2,294	4,026	2,772
- 列為交易賬項下之負債之發出結構性存款證(附註33)	912	634	3,861
- 列為交易賬項下之負債之發出其他債務證券(附註33)	6,417	9,233	5,855
	9,623	13,893	12,488
類別：			
- 發出存款證	3,206	4,660	6,633
- 發出其他債務證券	6,417	9,233	5,855
	9,623	13,893	12,488

35 其他負債

	2009年 6月30日	2008年 6月30日	2008年 12月31日
同業結算應付賬項	5,644	7,951	4,583
應計賬項	2,106	2,775	2,924
票據承兌及背書	3,388	3,834	3,090
退休福利負債	2,071	1,098	3,532
其他負債	1,119	1,971	1,319
	14,328	17,629	15,448

36 後償負債

		2009年 6月30日	2008年 6月30日	2008年 12月31日
票面值	內容			
欠第三者之總額				
港幣15億元	於2015年6月到期之 可提前贖回浮息後償債券 ⁽¹⁾	1,499	1,497	1,498
港幣10億元	於2015年6月到期 票面息率為4.125%之 可提前贖回定息後償債券 ⁽²⁾	1,017	979	994
4.5億美元	於2016年7月到期之 可提前贖回浮息後償債券 ⁽³⁾	3,479	3,498	3,478
3億美元	於2017年7月到期之 可提前贖回浮息後償債券 ⁽⁴⁾	2,319	2,332	2,318
欠滙豐集團之總額				
2.6億美元	於2015年12月到期之 可提前還款浮息後償貸款 ⁽⁵⁾	2,015	2,028	2,015
		10,329	10,334	10,303
組成如下：				
- 以攤銷成本計算		9,312	9,355	9,309
- 以公平價值列賬		1,017	979	994
		10,329	10,334	10,303

上述後償債券及貸款，本集團均擁有可於有關債券發行/貸款提取日起計5年1日行使一次性之贖回或提前還款權利。

⁽¹⁾ 至贖回日期間，息率為3個月香港銀行同業拆息加年息0.35%，每季派息。期後，息率會提高至3個月香港銀行同業拆息加年息0.85%，並每季派息。

⁽²⁾ 至贖回日期間，年息為4.125%，每半年派息。期後，息率轉至3個月香港銀行同業拆息加年息0.825%，並每季派息。

⁽³⁾ 至贖回日期間，息率為3個月美元倫敦銀行同業拆息加年息0.30%，每季派息。期後，息率會提高至3個月美元倫敦銀行同業拆息加年息0.80%，並每季派息。

⁽⁴⁾ 至贖回日期間，息率為3個月美元倫敦銀行同業拆息加年息0.25%，每季派息。期後，息率會提高至3個月美元倫敦銀行同業拆息加年息0.75%，並每季派息。

⁽⁵⁾ 至贖回日期間，息率為3個月美元倫敦銀行同業拆息加年息0.31%，每季派息。期後，息率會提高至3個月美元倫敦銀行同業拆息加年息0.81%，並每季派息。

37 股東資金

	2009年	2008年	2008年
	6月30日	6月30日	12月31日
股本	9,559	9,559	9,559
保留溢利	36,082	37,358	32,518
行址重估儲備	3,870	4,094	3,711
現金流量對沖儲備	293	(11)	562
可供出售投資儲備：			
- 債務證券	(2,191)	(2,214)	(4,137)
- 股票	187	1,352	314
資本贖回儲備	99	99	99
其他儲備	3,259	3,268	3,264
總儲備	41,599	43,946	36,331
	51,158	53,505	45,890
擬派股息	2,103	2,103	5,736
股東資金	53,261	55,608	51,626
平均股東資金回報率	25.1%	32.8%	18.7%

根據金管局「新頒佈香港會計準則對認可機構之資本基礎及按監管規定呈報之影響」之有關指引，本集團已從保留溢利中撥出港幣7.7億元（於2008年6月30日及2008年12月31日分別為港幣10.61億元和港幣8.54億元）定為「監管儲備」，作為本集團除已確認之減值準備外，可能因貸款而引致的損失之額外撥備，以符合香港銀行業條例就審慎監管的有關條文規定。法定儲備之變動經諮詢金管局後，已直接從保留溢利中預留。

於2009年上半年內，本行或其任何附屬公司並無購買、沽售或購回本行之證券。

38 現金流量對賬表

(a) 營業溢利與來自營業活動之淨現金流量對賬表

	半年結算至 2009年 6月30日	半年結算至 2008年 6月30日
營業溢利	6,740	9,112
淨利息收入	(7,275)	(8,252)
股息收入	(5)	(54)
貸款減值提撥及其他信貸風險準備	621	188
可供出售股票證券之減值	4	118
折舊	225	201
無形資產之攤銷	40	27
可供出售投資之攤銷	19	(333)
持至期滿債務證券之攤銷	1	-
減除收回後之貸款撇賬淨額	(285)	(192)
收回利息	6,132	7,021
已繳利息	(769)	(4,818)
營運資本變動前之營業溢利	5,448	3,018
原有期限逾3個月之庫券及存款證之變動	(10,310)	9,223
1個月以上到期之同業及其他金融機構存放及貸款變動	(4,213)	(17,675)
持作交易用途之資產之變動	92,246	(2,881)
指定以公平價值列賬之金融資產之變動	37	(125)
衍生金融工具之變動	(3,990)	3,069
客戶貸款之變動	3,415	(28,797)
其他資產之變動	(7,063)	(3,354)
指定以公平價值列賬之金融負債之變動	22	(10)
往來、儲蓄及其他存款之變動	29,084	(11,505)
同業存款之變動	(6,833)	(1,101)
交易賬項下之負債變動	5,105	5,616
發出存款證及其他債務證券之變動	(478)	(1,659)
其他負債之變動	3,161	4,724
撇除換算差額及其他非現金項目	(2,489)	(3,435)
來自/(用於)營業活動之現金	103,142	(44,892)
已繳稅款	(311)	(26)
來自營業活動之現金流入/(流出)淨額	102,831	(44,918)

38 現金流量對賬表 (續)

(b) 現金及等同現金項目結餘分析

	2009年 6月30日	2008年 6月30日
庫存現金及同業和其他金融機構結存	51,065	19,755
1個月內到期之同業及其他金融機構存放及貸款	27,539	96,126
庫券	87,611	5,371
存款證	–	2,882
	166,215	124,134

包括在2009年6月30日現金及等同現金項目結餘內之受外匯監管及法定限制的中央銀行和其他金融機構現金結存為港幣60.48億元(於2008年6月30日：港幣53.89億元)。

39 或有負債、承擔及衍生工具

下表列出或有負債及承擔之合約金額、信貸之相等金額及風險加權金額，有關資料與集團呈交香港金融管理局的資本充足比率報表一致。並按香港金融管理局於香港銀行業條例第98(2)節所規定，以綜合基礎編製。

按香港會計準則第39號，票據承兌及背書之金額在財務狀況表內「其他資產」及「其他負債」項下確認。但根據銀行業(資本)規則(「資本規則」)，在計算資本充足比率時，票據承兌及背書項目則視作「或有負債」計算。包括在下表之票據承兌及背書合約金額為港幣33.88億元(2008年6月30日及12月31日分別為港幣38.34億元及港幣30.90億元)。

或有負債及承擔均屬與信貸有關之工具。合約金額指客人全面提取資金及違約的風險數額。由於大部份擔保合約及承擔預期會在未運用前已到期，故合約金額之總數並不代表未來現金之需求。

衍生工具來自集團在外匯、利率、股票、信貸及商品市場所進行之期貨、遠期、掉期及期權等交易。此等工具之合約金額顯示報告期結束當日尚未到期之交易數量，但並不代表風險數額。

計算信貸之相等金額，乃用作推算風險加權金額之用。此等金額乃根據「資本規則」而估算，並視乎交易對手之信譽及期限特性而定。

淨額結算調整為集團擁有依法有效的對銷權利進行抵銷個別相同交易對手之重估資產正數值與重估負債負數值。是項沖銷在資本充足比率中風險資產計算上獲得香港金融管理局所確認。

自「資本規則」於2007年1月1日生效後，本集團按照「資本規則」並採納獲香港金融管理局核准之方法計算資本充足比率。於2009年6月30日，風險加權資產計算乃採用「高級內部評級基準計算法」，而於2008年，則採用「基礎內部評級基準計算法」計算其風險加權資產。

39 或有負債、承擔及衍生工具(續)

	合約金額	信貸之 相等金額	風險 加權金額
2009年6月30日			
直接信貸替代項目	3,063	3,063	1,659
與交易有關的或有項目	570	347	161
與貿易有關的或有項目	8,905	2,195	1,415
遠期資產購置	27	27	27
未動用之正式備用便利、信貸額及其他放款承諾：			
- 有條件取消*	30,624	16,776	7,399
- 無條件取消	149,008	51,948	12,208
	192,197	74,356	22,869
匯率合約：			
- 即期及遠期外匯交易	408,031	5,633	597
- 外匯掉期	17,550	1,050	235
- 購入外匯期權	18,781	335	136
- 其他匯率合約	138	5	-
	444,500	7,023	968
利率合約：			
- 利率掉期	219,022	3,121	402
- 購入利率期權	142	1	-
	219,164	3,122	402
股東權益合約：			
- 股東權益掉期	12,210	768	39
- 購入股東權益期權	880	84	47
	13,090	852	86

* 於2009年6月30日，原訂不多於一年及原訂一年或以上之未動用正式備用便利、信貸額及其他放款承諾的合約金額分別為港幣167.48億元及港幣138.76億元。

39 或有負債、承擔及衍生工具 (續)

	合約金額	信貸之 相等金額	風險 加權金額
<i>2008年6月30日</i>			
直接信貸替代項目	3,554	3,554	1,775
與交易有關的或有項目	1,233	616	555
與貿易有關的或有項目	11,203	2,241	1,460
遠期資產購置	196	196	196
未動用之正式備用便利、信貸額及其他放款承諾：			
- 有條件取消	33,121	23,389	8,318
- 無條件取消	147,070	28,786	5,527
	196,377	58,782	17,831
匯率合約：			
- 即期及遠期外匯交易	487,800	7,351	1,852
- 外匯掉期	10,933	642	110
- 購入外匯期權	69,741	1,135	760
- 其他匯率合約	-	-	-
	568,474	9,128	2,722
利率合約：			
- 利率掉期	226,277	2,078	406
- 購入利率期權	262	1	-
	226,539	2,079	406
股東權益合約：			
- 股東權益掉期	14,003	1,060	167
- 購入股東權益期權	15,711	1,888	1,511
	29,714	2,948	1,678

39 或有負債、承擔及衍生工具(續)

	合約金額	信貸之 相等金額	風險 加權金額
<i>2008年12月31日</i>			
直接信貸替代項目	4,174	4,174	2,132
與交易有關的或有項目	1,016	507	418
與貿易有關的或有項目	7,046	1,409	922
遠期資產購置	59	59	59
未動用之正式備用便利、信貸額及其他放款承諾：			
- 有條件取消	23,708	15,992	6,389
- 無條件取消	155,505	30,971	3,586
	191,508	53,112	13,506
匯率合約：			
- 即期及遠期外匯交易	500,166	7,364	1,872
- 外匯掉期	18,356	1,185	324
- 購入外匯期權	32,729	649	454
- 其他匯率合約	141	2	-
	551,392	9,200	2,650
利率合約：			
- 利率掉期	248,758	4,144	1,117
- 購入利率期權	142	1	-
	248,900	4,145	1,117
股東權益合約：			
- 股東權益掉期	13,025	867	149
- 購入股東權益期權	2,680	274	194
	15,705	1,141	343

40 外匯倉盤

外匯風險包括因交易、非交易及結構性倉盤而產生。期權盤淨額乃根據所有外匯期權合約之「得爾塔加權持倉」為基礎計算。於2009年6月30日，本集團只有美元之非結構性外匯倉盤佔整體外匯淨倉盤總額不少於10%。本集團亦持有人民幣結構性外匯倉盤，佔整體外匯結構性倉盤淨額不少於10%。

下表列示集團結構性及非結構性外匯持倉盤。

	美元	人民幣	其他外幣	外幣總額
2009年6月30日				
非結構性倉盤				
現貨資產	220,606	36,442	152,879	409,927
現貨負債	(189,501)	(36,031)	(98,587)	(324,119)
遠期買入	227,596	27,145	55,530	310,271
遠期賣出	(251,599)	(27,633)	(109,867)	(389,099)
期權盤淨額	2	-	(4)	(2)
持有/(沽空)非結構性倉盤淨額	7,104	(77)	(49)	6,978
結構性倉盤				
	285	13,589	235	14,109
2008年6月30日				
非結構性倉盤				
現貨資產	211,580	41,181	121,551	374,312
現貨負債	(195,205)	(42,101)	(110,860)	(348,166)
遠期買入	284,711	44,852	38,813	368,376
遠期賣出	(298,470)	(45,877)	(49,751)	(394,098)
期權盤淨額	(29)	-	32	3
持有/(沽空)非結構性倉盤淨額	2,587	(1,945)	(215)	427
結構性倉盤				
	287	12,265	219	12,771
2008年12月31日				
非結構性倉盤				
現貨資產	240,624	37,665	154,872	433,161
現貨負債	(200,971)	(37,568)	(89,134)	(327,673)
遠期買入	269,935	26,549	44,434	340,918
遠期賣出	(303,047)	(27,082)	(110,258)	(440,387)
期權盤淨額	(1)	-	2	1
持有/(沽空)非結構性倉盤淨額	6,540	(436)	(84)	6,020
結構性倉盤				
	285	13,343	202	13,830

41 法定賬項

此中期財務報表所載資料乃未經審核及不構成法定賬項。

此中期財務報表之若干財務資料，乃摘錄自己送呈公司註冊處及香港金融管理局截至2008年12月31日之法定賬項。核數師已於2009年3月2日對該法定賬項發出無保留意見之報告書。截至2008年12月31日之年報及財務報表，包括法定賬項，可向本行法律及公司秘書事務部索取，地址為香港德輔道中83號10樓，或於恆生銀行之網址www.hangseng.com下載。

42 比較數字

由於採納香港會計準則第1號(2007年修訂)－財務報表之呈列，部份比較數字已作出調整，以符合是期之賬項呈列方式，並為於2009年首次披露之項目提供比較數值。詳細資料已於上述之其他資料及2009年財務報表附註2內披露。

43 物業重估

本集團於香港之行址及投資物業於2009年6月進行重估，以反映2009年上半年物業市道之變動。有關估值乃由戴德梁行進行，該行為一獨立專業估值師行，重估由持有香港測量師學會會員資格之專業人士負責。重估行址物業之基準乃按照有關物業當時用途之公開市場價值，而重估投資物業之基準則按照公開市場價值。本集團之行址物業有港幣2.11億元之重估淨增值，其中港幣2.44億元已誌入物業重估儲備賬，以及港幣3,300萬元誌入收益表。港幣9,300萬元之投資物業重估增值於收益表內確認。有關本集團行址物業及投資物業之遞延稅項準備，分別為港幣3,500萬元及港幣1,500萬元。

物業重估亦包括重新分類為持作出售物業之營業行址/投資物業。期內並無物業重估增值/虧損根據香港財務報告準則第5號於收益表內確認。

44 母公司及最終控股公司

本行之母公司及最終控股公司分別為於香港註冊之香港上海滙豐銀行有限公司及於英國註冊之滙豐控股有限公司。

引言

我們已審閱列載於第22頁至第70頁恒生銀行有限公司（「銀行」）的中期財務報告，此中期財務報告包括於2009年6月30日的綜合財務狀況表與截至該日止六個月期間的綜合收益表、綜合全面收益表、綜合權益變動表和綜合現金流量表以及附註解釋。根據《香港聯合交易所有限公司證券上市規則》（「上市規則」），上市公司必須符合上市規則中的相關規定和香港會計師公會頒佈的《香港會計準則》第34號「中期財務報告」的規定編製中期財務報告。董事須負責根據《香港會計準則》第34號編製及列報中期財務報告。

我們的責任是根據我們的審閱對中期財務報告作出結論，並按照我們雙方所協定的應聘條款，僅向全體董事會報告。除此以外，我們的報告書不可用作其他用途。我們概不就本報告書的內容，對任何其他人士負責或承擔法律責任。

審閱範圍

我們已根據香港會計師公會頒佈的《香港審閱工作準則》第2410號「獨立核數師對中期財務信息的審閱」進行審閱。中期財務報告審閱工作包括主要向負責財務會計事項的人員詢問，並實施分析和其他審閱程序。由於審閱的範圍遠較按照香港審計準則進行審核的範圍為小，所以不能保證我們會注意到在審核中可能會被發現的所有重大事項。因此我們不會發表任何審核意見。

結論

根據我們的審閱工作，我們並沒有注意到任何事項，使我們相信於2009年6月30日的中期財務報告在所有重大方面沒有按照《香港會計準則》第34號「中期財務報告」的規定編製。

畢馬威會計師事務所

執業會計師
香港中環
遮打道10號
太子大廈8樓

2009年8月3日

列於第72頁至88頁之財務報表補充附註應與列載於第22頁至70頁之綜合財務報表一併閱讀。綜合財務報表連同財務報表補充附註符合香港銀行業條例第60A節中的銀行業(披露)規則(「規則」)。

1 編製基礎

(a) 除個別列明外，補充附註中的財務資料乃按符合香港財務報表準則之綜合基礎編製。部份補充附註是按照「規則」之規定而採用不同基礎編製。在此情況下，按規則規定部份本銀行的附屬公司不包括在集團的財務資料編製基礎內。

不包括在法定綜合基礎內之附屬公司資料列於財務報表補充附註中之附註2。

(b) 用於此財務報表補充附註之會計政策與截至2009年6月30日止的綜合財務報表附註2列出之會計政策均為一致。

2 財務風險管理

此部份闡述本集團承受的財務風險及其管理及控制程序。金融工具所產生的主要風險為信貸風險、流動資金風險、市場風險、保險業務風險和營運風險。

集團的風險管理設計為要識別及分析其風險，釐定合適的風險限額，及透過可靠及趨時的資訊管理系統監察及限制各類風險。集團的風險管理政策及主要的控制限額由董事會批准，此等政策及限額會由各管理委員會，如執行委員會、審核委員會、資產及負債管理委員會、信貸委員會及風險管理委員會作定期監察及審閱。風險管理委員會於2008年7月成立以集中監督銀行之風險管理功能並審閱、分析、評估、確認和管理集團之不同風險。風險管理委員會是由董事會委任並向執行委員會匯報。

(a) 信貸風險

信貸風險乃指客戶或交易對手不能履行其合約責任而產生之財務虧損風險。信貸風險主要來自貸款、貿易融資、財資及租賃業務。集團有既定之準則、政策及程序，控制及監察所有信貸風險。

本行委派信貸監理部透過下列工作統籌集中管理信貸風險：

- 制定審批過程，貸款後監察，跟催過程及大額信貸之政策；
- 發出特定市場，行業及產品之信貸指引；特定抵押品之可接受額度或抵押品緩和風險及評估參數之信貸指引；
- 為所有超過某指定金額的非銀行商業信貸進行獨立審核及客觀評估風險；
- 透過設定限額監控行業、交易對手、國家、城市及信貸組合類別等之信貸風險；
- 維持和發展信貸風險/信貸分級制度以將風險分類及加強管理；

2 財務風險管理 (續)

(a) 信貸風險 (續)

- 向高級行政人員及各類委員會匯報集團信貸資料；
- 積極參與管理及發展信貸系統；及
- 向業務部門提供各項有關信貸之意見及指引。

減值貸款之管理及收回

集團從不同的層面持續進行信貸分析及監察。集團對問題貸款極為關注，按既訂之指引並以一致之基準，及時對貸款減值作出提撥，並成立債務跟催組為客戶提供全面支援，藉以提高呆壞賬最終之收回數額。管理層會定期詳細檢討貸款組合，並按過往趨勢比較貸款組合之表現及逾期統計數字，及評估近期經濟情況，以便能對貸款減值作適當提撥。

風險評級機制

集團正推行一個以評估交易對手違約風險及損失程度為基礎更精密的風險評級機制。此評級機制乃根據一系列財務分析訂定，此新方法更能精確分析風險及走勢。此風險評級機制所產生的資料之使用並不只限於信貸批核、信貸監控、定價、貸款分類和資本充足評估。本銀行亦設有控制機制驗證風險評級機制的表現及準確性。

為衡量和管理該等風險，集團擁有多元化的風險評估系統和方法為個別評估和綜合評估之貸款組合進行評估。

抵押品及其他改善信貸條件

本集團已為特定類別抵押品或減低信貸風險措施的可接受程度制訂指引，並釐定估值參數。該等參數均需審慎制訂、定期檢討及有實際證據支持。抵押品結構及法律契約均須定期審核，以確保相關結構及契約能持續發揮預期作用，且與相關市場慣例保持一致。抵押品雖然是減低信貸風險的重要工具，但本集團的政策是將貸款額設定於客戶有能力償還的範圍內，而並非過份依賴抵押品。在若干情況下，信貸可能並無抵押，但須視乎客戶的財政狀況及產品類別而定。主要抵押品類別如下：

- 個人貸款以物業、證券、投資基金及存款質押；
- 工商業貸款以業務資產，如物業、股票、應收賬項、投資基金、存款及機器質押；
- 商業房地產貸款以獲融資的物業質押。

持有用作擔保非貸款的金融資產之抵押品，乃按金融工具的性質釐定。債務證券、國庫券及其他合資格票據一般為無抵押，但資產抵押證券及類似金融工具則用金融資產組合作擔保。

2 財務風險管理（續）

(a) 信貸風險（續）

結算風險

結算風險之產生乃因以現金、證券或股票結算支付時，尚未相應收回對方的現金、證券及股票。本集團為各交易對手制定每日結算限額，以涵蓋任何單一日子因集團的交易而產生的所有結算風險。大部份交易之結算風險，尤以涉及證券及股票的交易，在透過受保支付系統進行交易，或以貨銀兩訖安排得以減低。

本集團傾向以ISDA總協議作為衍生工具活動的協議文件。該協議為買賣各種場外交易產品的交易活動提供主體合約模式，倘若任何一方違約或提早終止交易後，則受合約約束雙方須對協議涵蓋的全部未平倉交易採用淨額結算。

信貸風險集中

若一組交易對手同時受相同地區、經濟或行業因素影響，而該組別之信貸風險佔集團信貸風險舉足輕重，即構成集中風險，因此本集團的金融工具組合分散於不同地區、行業及產品。集團資產之地區分析列於附註17項，而其財務資產之信貸風險則於附註21、22、24及25中披露。

(b) 流動資金風險

流動資金關乎公司履行到期責任的能力。本集團為核心零售及企業客戶存款以至高度流動的資產組合，維持一個穩定而多元化的資金基礎。本集團的流動資金及資金管理目標，乃為確保能於到期時應付一切可預見的資金承諾及提取存款的要求。

本集團及本行負責整體的流動資金管理，而各地分行和附屬公司亦同時自行管理本身的流動資金。本集團規定各分行和附屬公司維持充裕的流動資金，並自行管理其資產、負債及承諾的流動資金結構，使現金流取得適當的平衡，並能在到期時提供全部所需資金。

本集團的管理人員須負責確保遵循經營所在地的監管規定，以及行政委員會設定的各項要求和限制。本行及海外財資部門每日管理流動資金狀況。

資產及負債管理委員會專責確保經營所在地的運作遵循流動資金規定，並向風險管理委員會、執行委員會及董事會匯報，其過程包括以下各項：

- 預測現金流，並評估必要的相關流動資產水平；
- 按照內部及監管機構的規定，監控資產負債的流動資金比率；
- 以足夠的後備信貸額度維持多元化的資金來源；
- 維持各項債務融資計劃；
- 監察存戶的集中程度，以防止過份依賴個別大額存戶，並確保整體資金組合情況令人滿意；及
- 維持有效的流動資金及資金應變計劃。此等計劃可及早辨識緊絀情況之預警指標，並且描述若出現系統性或其他危機時應採取相應行動，同時亦將業務所受的任何長遠負面影響減至最低。

2 財務風險管理 (續)

(b) 流動資金風險 (續)

本集團之整體資金主要屬於往來賬項及即期或短期通知儲蓄存款。本集團十分重視維持此等存款之穩定性，並透過旗下零售銀行業務及維持存戶對本集團雄厚資本之信心而達致這個目標。本集團參與各專業市場的活動，目的是吸納額外資金、維持在各地貨幣市場的影響力，以及盡量配對資產及負債之期限。雖然很多客戶賬項已訂約須即時或在給予短期通知後償還，但事實上，由於流入及流出額大致相符，短期存款結餘一直保持穩定。

根據香港銀行業條例附表4之準則計算，期內之平均流動資金比率為：

	半年結算至 2009年 6月30日	半年結算至 2008年 6月30日	半年結算至 2008年 12月31日
本行及金管局指定之附屬公司	47.5%	47.3%	45.5%

(c) 市場風險

市場風險是指受匯率、利率或股票及商品價格及指數之變動，而令本集團產生溢利或虧損之風險。集團訂立的市場風險管理目標是要管理及控制市場風險，以取得理想的風險回報，同時維持集團作為主要金融產品及服務供應商的地位。

集團將市場風險分為交易用途或非交易用途組合。交易用途組合包括市場莊家持倉、自營交易持倉及其他列為按市值計價之持倉。非交易用途組合主要為有效管理集團零售及工商業務的資產與負債所產生的利率風險。

市場風險管理工作主要由集團財資處執行，而所採用的風險限額經由風險管理委員會核准。該等風險限額乃按每個組合、產品及風險類別而設定，而在決定限額水平時，其中一個最主要考慮因素為市場之流通程度。集團有既定標準、政策及程序以監控市場風險。獨立市場風險監控部門負責量度市場風險，並按規定的限額每日監察及匯報該等風險。各項業務所產生的市場風險須接受評估，並由財資處管理，或撥入由資產及負債管理委員會監督管理的組合內。

2 財務風險管理（續）

(c) 市場風險（續）

涉及風險數值（「VAR」）

涉及風險數值是集團用作監控及限制市場風險的主要工具之一。集團已獲香港金融管理局批准，以涉及風險數值作為計算資本充足比率之市場風險。

涉及風險數值一種估算方法，用以衡量於指定期間和既定可信程度內，市場利率和價格的變動，可能引致風險持倉產生的潛在虧損。歷史模擬基準乃根據過往市場利率得出之情況，並考慮不同市場及利率（如利率及匯率）之關係，市場價格的變動乃參考過去兩年前的市場數據計算。所採用模型假設持倉期為1日及按99%置信水平，以反映風險持倉盤的管理方式。

涉及風險數值需每日計算。本集團通過逆向測試定期驗證其估計虧損風險模型的準確度，方法是以每日實際損益結果與相關的估計虧損風險數字對照，同時就相關損益結果會加以調整，以消除費用及佣金等非模型項目的效應。從統計數字而言，本集團預期在一年期內，只有1%的時間出現虧損超逾估計虧損風險的水平。因此，在這一年期內實際超出的次數可以用作衡量該等模型的效用。

雖然涉及風險數值是衡量風險的一項重要指標，但應留意其有一定局限性，例如：

- 採用過往數據作為估計未來動態的準則，未能顧及所有可能出現的情況，特別是一些極端情況；
- 一日持倉期的計算方法乃假設所有持倉均可以在一日內套現或對沖。這項假設或許未能充份反映市場流通度極低時，可能未及在一日持倉期內套現或對沖所有持倉，因而產生的市場風險；
- 根據定義，當採用99%置信水平時，即未有考慮在此置信水平以外或會出現的虧損；及
- 涉及風險數值是以營業時間結束時的持倉盤作計算基準，因此並不一定反映交易時段內的風險。

集團理解上述局限，並制定其他持倉及敏感度限額，以補充涉及風險數值限額的不足。此外，集團亦對個別組合及集團的整體持倉情況進行多種壓力測試。集團高層管理人員透過壓力測試評估當出現特定的極端事故時，集團所承擔的市場風險可能引致的金融衝擊。

2 財務風險管理 (續)

(c) 市場風險 (續)

集團於2009年及2008年上半年之所有交易及非交易，利率及匯率之風險持倉及個別風險組合之涉及風險數值如下：

涉及風險數值

	於2009年 6月30日	期內最低 數值	期內最高 數值	期內平均 數值
所有利率及匯率之風險持倉之涉及風險數值	105	46	110	81
匯率之風險持倉之涉及風險數值(交易)	9	4	14	9
利率之風險持倉之涉及風險數值				
- 交易項目	8	5	13	7
- 非交易項目	95	46	105	79
	於2008年 6月30日 (重新列示)	期內最低 數值 (重新列示)	期內最高 數值 (重新列示)	期內平均 數值 (重新列示)
所有利率及匯率之風險持倉之涉及風險數值	40	39	170	88
匯率之風險持倉之涉及風險數值(交易)	5	3	9	6
利率之風險持倉之涉及風險數值				
- 交易項目	4	1	7	4
- 非交易項目	41	38	164	85

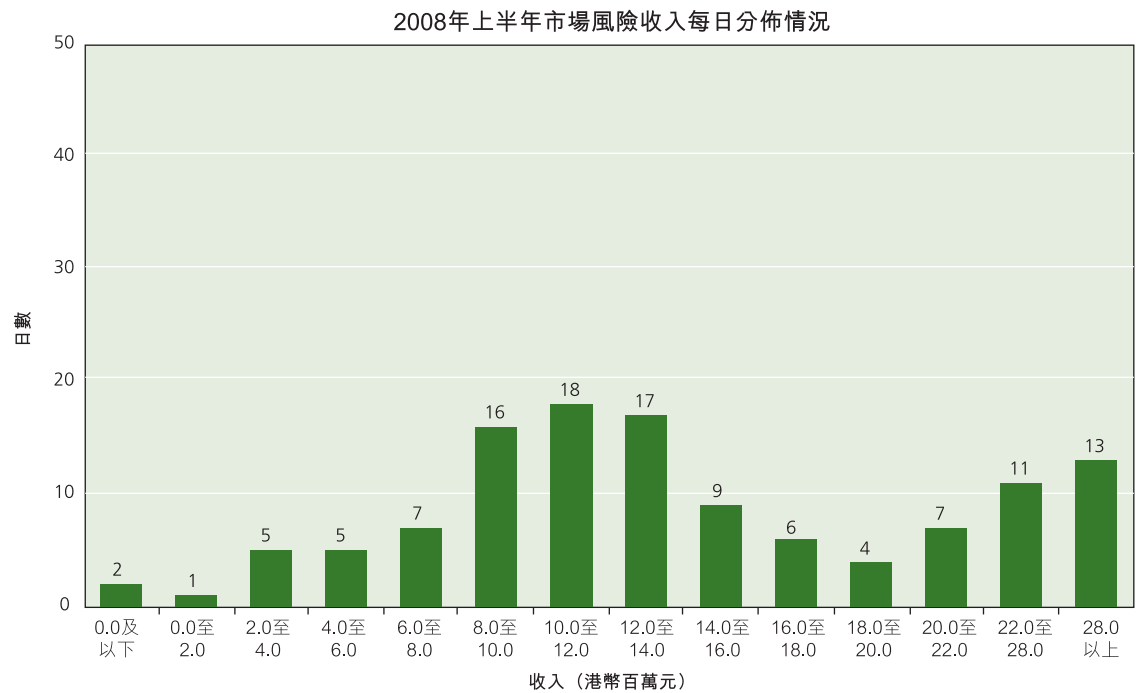
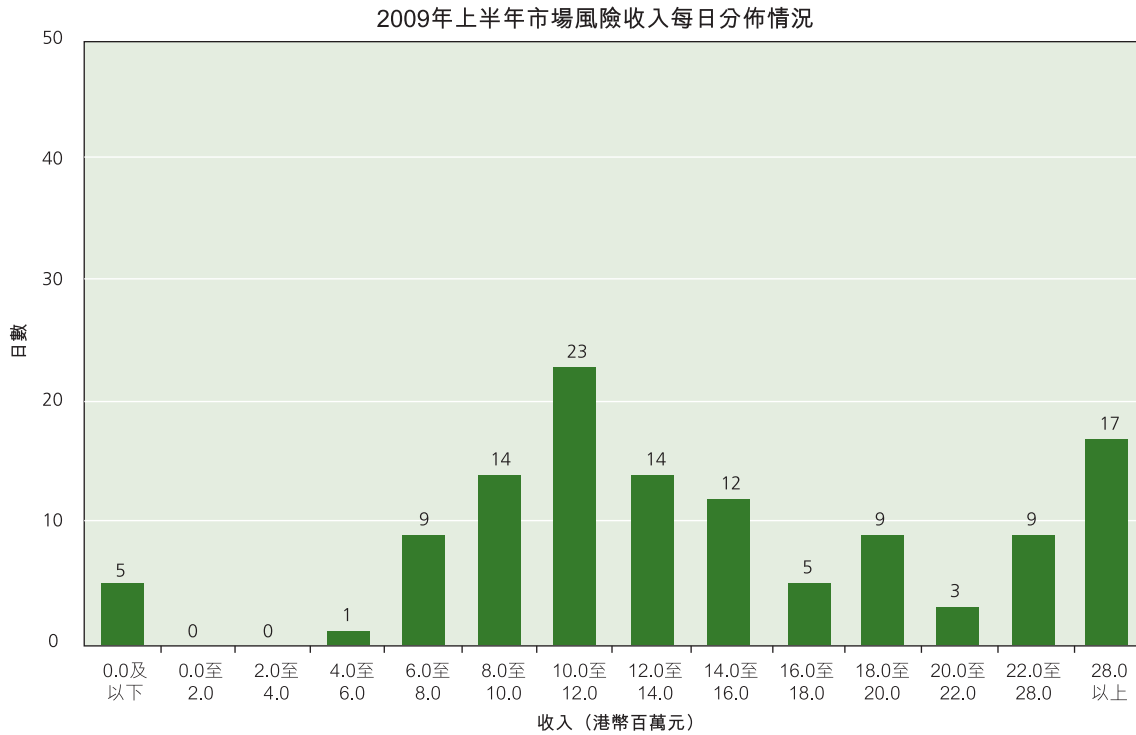
由於持作交易用途的涉及風險數值及利率交易用途的涉及風險數值已被更新之定義為只涉及有交易意圖之風險數值(不包括以應計賬為計算方法之交易)。因此，2008年上半年之數據已被更新以反映以上改變。

在2009年上半年，與市場風險有關之財資業務每日平均收入(包括非交易賬項之淨利息收入及與交易持倉有關之資金成本)為港幣1,500萬元(2008年上半年：港幣1,500萬元)。該等每日收入之標準差為港幣1,600萬元(2008年上半年：港幣1,000萬元)。

2 財務風險管理（續）

(c) 市場風險（續）

經分析每日收入之分佈情況，在2009年上半年之121個交易日中，有5日（2008年上半年：2日）錄得虧損，而最高之一日虧損為港幣1.13億元（2008年上半年：港幣200萬元）。最常見之一日收入，是介乎港幣800萬元至港幣1,600萬元之間，佔63日。最高之一日收入則為港幣6,200萬元（2008年上半年：港幣5,200萬元）。



2 財務風險管理 (續)

(c) 市場風險 (續)

利率風險

利率風險來自財資活動包括交易及非交易賬項倉盤及結構性利率風險。財資處於董事會核准之限額內及於資產及負債管理委員會監察下管理有關利率風險。

交易

集團之交易市場風險監控包括按個別業務設定涉及風險數值持倉和基點現值限額，限定交易工具類別，並需由風險管理委員批准，加上嚴謹執行新產品審批程序所規範。衍生工具之交易於健全監控系統內進行。而較複雜之衍生工具乃使用背對背交易模式。有關交易賬項倉盤之涉及風險數值分析於「涉及風險數值」內披露。

非交易

非交易用途組合之市場風險管理主要目的為取得理想的淨利息收入。非交易用途組合的利率風險，主要來自資產約定的利息收益與資金成本因利率變動而出現錯配情況。結構性利率風險來自不同利息特質之商業銀行業務資產及負債，包括無利息成本資金，例如股東資金及某類往來存款。

對若干產品範疇的期權性風險(如按揭預還款項)作出假設，以及對合約列明須即時償還之負債(如往來存款)根據客戶行為預測實際償付期，均會令分析此類風險更複雜。若非交易用途組合的現值的變動(假設於到期前出售或平倉)，即反映該組合未來淨利息收入出現變化。為求最有效管理此項風險，非交易用途組合之市場風險及結構性利率風險會轉移至財資處管理或透過資產及負債管理委員會監督下獨立管理之賬目內。

將市場風險轉移給至財資處管理或資產及負債管理委員監督下管理，通常會通過與各業務部門的一連串內部交易進行。當產品的合約到期有別於慣性的到期日時，會透過評估慣性行為特性來確定真正的潛在利率風險。資產及負債管理委員會均會定期監察所有對該等行為所作的假設及利率風險持倉，以確保其符合董事會所設定的利率風險限額。

外匯風險

集團之外匯風險主要包括財資處之外匯交易及源自銀行業務之匯兌風險，後者亦交由財資處統籌，按董事會核准之外匯交易限額內集中管理。期權盤淨額乃根據所有外匯期權合約之「得爾塔加權持倉」為基礎計算。結構性外匯倉盤由集團之海外公司、附屬公司及分行之資本投資所產生，主要為美元及人民幣。該等投資由資產及負債管理委員會管理。

2 財務風險管理（續）

(d) 資本管理

集團之目標是維持雄厚的資本，以支持各項業務發展，並在任何時候均符合法定資本要求。本集團深明內部運用股本之水平對股東回報的影響，並在充分發揮雄厚資本的優勢與靈活性，以及借助較大槓桿效應盡量取得更高股本回報者兩者之間，審慎地保持平衡。

集團會每年制訂年度資本計劃並由董事會核准，目的是維持最理想的所需資本額以及不同資本的最佳組合。集團按已批准的年度計劃管理資本，釐定風險加權資產的增長水平，以及支持業務發展計劃所需的理想資本數額和資本類別組合。作為集團資本管理政策的一部份，若各附屬公司所得資本超出計劃所需水平，超出的數額通常以股息方式歸還本行。本集團亦按滙豐集團的指引籌集本身後償債務。該等指引涵蓋市場與投資者的集中情況、成本、市況、時間及到期情況。

本行為各附屬公司提供主要的股本來源。該等投資資金大多數來自本行之發行股本所得款項及保留溢利。本行力求在資本的組合與對附屬公司投資之間保持審慎平衡。

資本的主要形式，包括下列綜合財務狀況表的結餘：實繳股本、保留溢利、其他儲備及後償負債。資本亦包括為客戶貸款計提之綜合評估貸款減值準備及監管儲備。

外加資本要求：

香港金融管理局根據綜合基準及單獨綜合基準監管本集團，從而取得集團之資本充足比率資料，並為集團釐定整體之資本要求。個別經營銀行業務之附屬公司由當地之銀行監管機構直接監管，並釐定有關附屬公司之資本充足要求及作出監察。若干非經營銀行業務的附屬公司，亦須接受當地監管機構監管及遵守有關資本要求。

巴塞爾銀行監管委員會（「巴塞爾管委會」）已公佈一項計算最低資本要求的新框架（一般稱為「新巴塞爾資本協定」）。由2007年1月1日起，香港金融管理局根據銀行業條例下之銀行業（資本）規則，採用新巴塞爾資本協定。新規則已取代香港銀行業條例附表3，作為計算資本充足比率之方法。新巴塞爾資本協定之架構環繞三大支柱：最低資本規定、監管審核程序及市場紀律。新巴塞爾資本協定的監管目標包括：促進金融體系穩健發展並最低限度維持現行金融體系的整體資本水平、提高公平競爭的意識、建構更周全的機制應付風險，以及重點監察積極拓展國際業務的銀行。

就有關最低資本規定的第一項支柱而言，新巴塞爾資本協定為計算信貸風險監管規定資本提供三個精密程度遞增的計算方法。最基本的是「標準計算法」，要求銀行利用外部信貸評級釐定應用於有評級交易對手的風險加權數值，並將其他交易對手歸入多個廣泛的類別，然後對各個類別採用標準化之風險加權數值。第二層是「基礎內部評級基準計算法」，銀行可根據交易對手拖欠還款的違責或率（「PD」）作出內部評估，以計算其信貸風險的法定資本要求，但所量化的違責風險（「EAD」）及違責損失率（「LGD」）必須按照標準的監管參數計算。最後「高級內部評級基準計算法」，將容許銀行除使用計算違責或然率外，亦可使用量化的違責風險承擔及違責損失率作內部評估。

2 財務風險管理 (續)

(d) 資本管理 (續)

預期損失是以違責風險承擔乘以違責或然率和違責損失率來計算。計算內部評級計算法的資本要求之主要目的是用來抵償不能預計之損失。計算以上資本要求是以監管規則上列出之方式來計算，當中並考慮了其他可變因素，例如直至到期日的潛在價值改變和相關性。

本集團已獲金管局批准，自2009年1月1日起採用「高級內部評級基準計算法」計算大部份業務的信貸風險，餘下之信貸風險則以「標準計算法」計算。

新巴塞爾資本協定亦引進營運風險的資本規定，同樣載有3個精密程度漸進的計算方法。根據基本指標方法計算的資本要求將是總收入的一個簡單百分比；根據標準計算法計算的資本要求，將按8種指定業務中每種業務所獲分配的總收入，計算該總收入的三個不同百分比，再取其中之一；最後採用先進衡量方法計算的資本要求，利用銀行本身有關經營風險數據的統計分析及模型釐定資本要求。本集團採納標準計算法釐定集團營運風險資本的要求。

集團採用不同的方法來計算市場風險的資本要求，包括內部模型計算法，CAD1模式及標準計算法以用於不同的市場風險類型上。

至於在第二項支柱下，本集團已依據香港金融管理局列於監管政策手冊的規定，開始實施內部資本充足評估程序。集團亦會按滙豐集團指引設立「內部資本充足評估程序」。

為符合主要針對銀行業(披露)規則中所列披露要求及政策規定之第三項支柱要求，集團已制定披露政策並獲得董事會批准，並根據披露規定作出有關披露。

集團在期內，均遵循金管局所設定的所有外加資本要求。

(i) 資本充足比率

本行於2009年6月30日之資本比率，乃按照金管局所發出之銀行業(資本)規則(「資本規則」)計算。此資本規則乃根據香港銀行業條例第98A條因應實施新巴塞爾資本協定而制定，並於2007年1月1日生效。本行獲金管局批准，自2009年1月1日起採用「高級內部評級計算法」，計算信貸風險之風險加權資產。本行採用「高級內部評級計算法」計算於2009年6月30日之信貸風險。於2008年12月31日之資本充足比率及核心資本比率，則以「基礎內部評級計算法」計算。

根據金管局「新頒佈香港會計準則對認可機構之資本基礎及按監管規定呈報之影響」之有關指引，本集團已從保留溢利中保留「監管儲備」港幣7.7億元。

2 財務風險管理（續）

(d) 資本管理（續）

(i) 資本充足比率（續）

呈交金管局並用於計算資本充足比率的扣減後資本基礎，分析如下：

	2009年 6月30日	2008年 6月30日	2008年 12月31日
資本基礎			
核心資本：			
- 股本	9,559	9,559	9,559
- 保留溢利	28,799	33,262	24,290
- 轉列為監管儲備	(770)	(1,061)	(854)
- 減：核心資本中之扣減項目	(547)	(301)	(557)
- 減：未綜合計算之投資及其他項目之50%	(6,709)	(6,430)	(6,330)
- 核心資本合計	30,332	35,029	26,108
附加資本：			
- 物業重估之公平價值增值	3,608	3,750	3,465
- 可供出售投資及股票重估之公平價值增值	612	507	649
- 綜合評估減值準備	85	68	78
- 監管儲備	85	127	94
- 過剩準備	-	-	101
- 有期後償債項	10,367	10,354	10,357
- 減：未綜合計算之投資及其他項目之50%	(6,709)	(6,430)	(6,330)
- 附加資本合計	8,048	8,376	8,414
扣減後之總資本基礎	38,380	43,405	34,522
風險加權資產			
- 信貸風險	191,308	272,701	235,576
- 市場風險	1,476	2,333	1,684
- 營運風險	38,863	36,314	38,104
	231,647	311,348	275,364
資本充足比率	16.6%	13.9%	12.5%
核心資本比率	13.1%	11.3%	9.5%

就監管目的而言，並無任何不包括在本集團於2009年6月30日綜合賬目內的附屬公司，出現相關資本短缺。

2 財務風險管理 (續)

(d) 資本管理 (續)

(ii) 綜合計量基礎

在「資本規則」下，用作計算綜合資本比率的基礎乃依照財務報表的綜合基礎但撇除資本規則界定為「受規管金融實體」(即保險及證券公司)之附屬公司。因此該等未綜合之受規管金融實體之投資成本會從資本基礎中扣除。

財務報告綜合基礎之附屬公司

Everlasting International Limited
輝昌企業有限公司
正鋒投資有限公司
恒生資產管理(私人)有限公司
恒生銀行(巴哈馬)有限公司
恒生銀行(中國)有限公司
* 恒生銀行信託有限公司
* 恒生銀行信託國際有限公司
恒生金業有限公司
恒生授信有限公司
恒生存款(巴哈馬)有限公司
恒生資訊服務有限公司
恒生財務有限公司
恒生財務(巴哈馬)有限公司
恒生財經資訊有限公司
* 恒生期貨有限公司
* 恒生財險(香港)有限公司
* 恒生保險有限公司
* 恒生保險(巴哈馬)有限公司
* 恒生投資管理有限公司
* 恒生投資服務有限公司
* 恒生人壽保險有限公司
* 恒生(代理人)有限公司
恒生物業管理有限公司
恒生保安管理有限公司
* 恒生證券有限公司
恒生投資有限公司
Hayden Lake Limited
高泰投資有限公司
恒指國際有限公司
恒生指數有限公司
Imenson Limited
宏略投資有限公司
Silver Jubilee Limited
恩年發展有限公司

* 按照銀行業(資本)規則所界定之「受規管金融實體」，不包括於法定報表的綜合基礎內。

本集團於不同國家及地區營運之附屬公司，其資本受當地條例所規管而可能限制法定資本及資金在銀行業集團內調撥。

2 財務風險管理（續）

(e) 股份風險

集團之股份風險主要來自長期股票投資，並已列示於財務報表附註25「證券投資」項內，而持作交易用途之股票則列於財務報表附註21「持作交易用途之資產」項內。此等股票受買賣限額、風險管理監控措施和其他市場風險制度所規管。

(f) 營運風險

營運風險乃指因詐騙行為、未經許可事項、錯誤、遺漏、內部程式之不足及失誤、系統失誤或外在因素而產生之經濟損失風險。此等風險潛在於每個業務範圍，並覆蓋之事宜甚廣泛。集團營運風險管理以監控為基礎，其中包括有完善記錄之程式記錄過程，獨立審批及核對和監察相關交易。並定期由內部稽核對內部監控系統作出獨立檢討。集團營運風險管理系統由高級管理人員負責管理；評估每個業務及營運單位潛在之營運風險，設有完善資訊系統記錄及分析營運損失及風險事件。

為減低營運風險，本集團亦為業務運作及固定資產購買適當保險；所有業務及主要之後勤運作均設有後備系統及緊急業務復原計劃，以減低因系統失誤或天災而影響或中斷業務之風險。集團營運風險系統由營運總監統籌並受營運風險管理委員會監察。

(g) 信譽風險

信譽風險乃指因社會、道德倫理或環境事宜或因營運風險所帶來之經濟損失風險，集團已為所有信譽風險項目製訂準則、政策及程序，並傳達至各級員工，其中包括公平對待客戶、避免利益衝突、打擊洗黑錢行動、環境保護及反貪污措施。集團作出任何策略性決議前，必全面評估所引起之負面信譽。

3 特別提述部分

(a) 持有聯邦國民抵押貸款協會和聯邦居所貸款按揭證券公司發行之債務證券

下表列出本集團對持有的聯邦國民抵押貸款協會和聯邦居所貸款按揭證券公司發行的優先債務證券（AAA評級）之風險。

	賬面價值	公平價值
於2009年6月30日	46	48
於2008年6月30日	142	142
於2008年12月31日	63	66

本集團並無持有資產擔保證券、按揭擔保證券及債務抵押債券。

(b) 特設企業之參與

本集團在日常業務過程中與客戶訂立若干涉及成立特設企業的交易，藉此促進與客戶進行交易。使用特設企業並非本集團業務的重要部份，本集團不會依賴特設企業達至任何重要業務營運目的或利潤。

4 按集團內部客戶行業分類的貸款分析

佔客戶貸款總額不少於10%的貸款總額、減值貸款、個別評估貸款減值準備、綜合評估貸款減值準備皆按行業分類分析如下：

	貸款總額	減值貸款	貸款減值準備	
			個別評估	綜合評估
2009年6月30日				
住宅按揭	110,438	605	(16)	(97)
工商業及國際貿易	57,018	2,195	(1,309)	(495)
商用物業	31,729	76	-	(4)
其他與物業有關貸款	55,956	250	(93)	(92)
2008年6月30日				
住宅按揭	112,555	431	(16)	(100)
工商業及國際貿易	71,834	791	(370)	(361)
商用物業	34,933	2	-	(4)
其他與物業有關貸款	48,839	15	(4)	(33)
2008年12月31日				
住宅按揭	107,187	403	(33)	(104)
工商業及國際貿易	62,464	2,030	(1,048)	(483)
商用物業	34,354	2	-	(5)
其他與物業有關貸款	57,979	265	(75)	(55)

5 對非銀行類客戶的內地相關授信風險額

根據銀行業(披露)規則，以下對非銀行類客戶的內地相關授信風險額之分析乃參照金管局有關報表所列之機構類別及直接風險之類別作分類。此報表謹計及本行及其海外分行和海外附屬公司所貸出之內地授信風險額。

	資產負債 表內的 風險額	資產負債 表外的 風險額	總風險額	個別評估準備
2009年6月30日				
內地機構	10,221	1,440	11,661	–
對非內地公司及個人，而涉及的 貸款乃於內地使用	6,873	2,701	9,574	378
其他	19	–	19	–
	17,113	4,141	21,254	378
恒生中國內地授信風險額	23,087	9,416	32,503	306
	40,200	13,557	53,757	684
2008年6月30日				
內地機構	9,325	3,257	12,582	–
對非內地公司及個人，而涉及的 貸款乃於內地使用	6,670	4,807	11,477	150
其他	29	18	47	–
	16,024	8,082	24,106	150
恒生中國內地授信風險額	29,422	7,467	36,889	126
	45,446	15,549	60,995	276
2008年12月31日				
內地機構	10,129	2,072	12,201	–
對非內地公司及個人，而涉及的 貸款乃於內地使用	7,292	3,956	11,248	170
其他	15	–	15	–
	17,436	6,028	23,464	170
恒生中國內地授信風險額	26,537	7,900	34,437	290
	43,973	13,928	57,901	460

6 跨國債權

跨國債權包括應收款項和貸款、銀行存放同業結餘及持有存款證、票據、本票、商業票據和其他可轉讓債務工具及包括上述資產之應計利息與過期未付利息。債權分類是依照交易對手所在之地區、經計及風險轉移因素後而劃定。若債權之擔保人所在地區有異於交易對手所在之地區，則風險將轉移至擔保人之所在地區。若屬銀行或金融機構分行之債權，其風險將會轉移至該銀行或金融機構之總行所在地區。個別國家或區域其經計及風險轉移後佔跨國債權總額10%或以上之債權總額詳列如下：

	同業及其他 金融機構	公營機構	政府及其他	合計
2009年6月30日				
不包括香港在內的亞太區：				
- 澳洲	15,844	—	1,426	17,270
- 中國	7,936	—	12,219	20,155
- 日本	4,630	—	66,654	71,284
- 其他	11,514	—	7,299	18,813
	39,924	—	87,598	127,522
美洲：				
- 美國	41,319	46	19,754	61,119
- 加拿大	8,036	—	10,530	18,566
- 其他	13	—	2,821	2,834
	49,368	46	33,105	82,519
歐洲：				
- 英國	33,600	—	6,402	40,002
- 其他	47,335	—	14,189	61,524
	80,935	—	20,591	101,526

6 跨國債權(續)

	同業及其他 金融機構	公營機構	政府及其他	合計
2008年6月30日				
不包括香港在內的亞太區：				
- 澳洲	28,348	-	464	28,812
- 中國	23,749	-	16,087	39,836
- 日本	12,389	-	113	12,502
- 其他	37,805	-	6,256	44,061
	102,291	-	22,920	125,211
美洲：				
- 美國	27,399	263	8,114	35,776
- 加拿大	10,880	234	3,645	14,759
- 其他	25	-	4,112	4,137
	38,304	497	15,871	54,672
歐洲：				
- 英國	31,848	-	6,299	38,147
- 其他	99,616	-	2,753	102,369
	131,464	-	9,052	140,516
2008年12月31日				
不包括香港在內的亞太區：				
- 澳洲	21,088	-	431	21,519
- 中國	13,539	-	11,202	24,741
- 日本	8,933	-	74,127	83,060
- 其他	16,212	-	6,054	22,266
	59,772	-	91,814	151,586
美洲：				
- 美國	34,673	25	34,206	68,904
- 加拿大	10,784	-	6,963	17,747
- 其他	16	-	3,842	3,858
	45,473	25	45,011	90,509
歐洲：				
- 英國	36,069	-	5,825	41,894
- 其他	46,939	-	6,407	53,346
	83,008	-	12,232	95,240

董事買賣證券守則

本行已採納《董事買賣證券守則》，有關條款不比載於《上市公司董事進行證券交易的標準守則》(列於香港聯合交易所有限公司之證券上市規則(「上市規則」)附錄十)之規定標準寬鬆。本行經向所有董事(包括於2009年上半年期間退任或委任之董事)明確查詢，彼等已確認於截至2009年6月30日止六個月期間，均遵守本行《董事買賣證券守則》之規定。

董事個人簡介之變更

自本行2008年年報發出之日起，或(視屬何情況而定)於2008年年報發出後由本行宣佈委任董事之公告日期起之董事個人簡介變更而須根據上市規則第13.51(2)條及13.51B(1)條作出披露者，詳列如下：

錢果豐博士

退任

- 英之傑集團⁽¹⁾獨立非執行董事

梁高美懿女士

新委任

- Barrowgate Limited董事
- 香港公益金籌募委員會主席(2009至2010年度)
- 香港僱主聯合會理事會選任理事
- 恒生銀行(中國)有限公司董事長
- 恒生保險有限公司董事長
- 恒生人壽保險有限公司董事長
- 恒生商學書院校董會主席
- 恒生投資有限公司董事長
- 何梁何利基金信託委員會委員
- 香港上海滙豐銀行有限公司董事
- 香港特別行政區策略發展委員會委員
- 香港特別行政區瑪麗醫院／贊育醫院管治委員會委員
- 和記黃埔有限公司⁽¹⁾獨立非執行董事
- 證券及期貨事務監察委員會諮詢委員會委員

退任

- 香港總商會地產及基建委員會委員
- 香港特別行政區政府經濟機遇委員會委員
- 滙豐環球投資管理(香港)有限公司董事
- 香港特別行政區政府社會福利署工商機構義務工作推廣小組成員

其他資料(續)

陳祖澤先生

退任

- 香港特別行政區策略發展委員會非官方委員

張建東博士

退任

- 香港公開大學校董會成員

利定昌先生

退任

- 馬士基(中國)有限公司非執行董事

王冬勝先生

新委任

- 國泰航空有限公司⁽¹⁾獨立非常務董事
- 廣東恩平滙豐村鎮銀行有限責任公司董事長兼非執行董事
- 恒生商學書院校董
- 香港科技大學顧問委員會委員
- 國際成就計劃香港部執行委員會成員

註：

- (1) 該等公司之證券乃於香港或海外證券市場上市。
- (2) 期內，中華匯房地產有限公司不再於倫敦證券交易所的高增長市場(AIM)上市。羅康瑞博士為該公司之主席。
- (3) 期內，李家祥博士調任新鴻基地產發展有限公司獨立非執行董事(前為非執行董事)。
- (4) 經修訂之本行董事簡介可於本行網址瀏覽。

除上述外，本行董事並無其他資料需根據上市規則第13.51B(1)條作出披露。

董事及候補行政總裁權益

股份權益

現根據上市規則，披露本行各董事及候補行政總裁於2009年6月30日所持有之本行及各相聯公司之證券、股本衍生工具及債券之權益(依照證券及期貨條例第XV部份之釋義)並詳列於下表。

	個人權益 (實益持有)	家屬權益 (配偶或 18歲以 下子女之 權益)	公司權益 (控權公司 之權益)	其他權益	總數	總數 佔發行 股本 百分率
持有本行之普通股						
(每股面值港幣5元正)						
董事：						
陳祖澤先生	—	—	—	1,000 ⁽¹⁾	1,000	0.00
潘仲賢先生	5,000	10,000	—	—	15,000	0.00
候補行政總裁：						
陳國威先生	—	1,000	—	—	1,000	0.00
持有滙豐控股有限公司之普通股						
(每股面值0.50美元)						
董事：						
錢果豐博士	54,286	—	—	—	54,286	0.00
梁高美懿女士	72,278	—	—	300,239 ⁽⁶⁾	372,517	0.00
魏國麟先生	394,397	—	—	629,296 ⁽⁶⁾	1,023,693	0.00
陳祖澤先生	20,234	—	—	4,371 ⁽¹⁾	24,605	0.00
霍嘉治先生	266,332	—	—	868,425 ⁽⁶⁾	1,134,757	0.00
許晉乾先生	16,985	—	1,881,999 ⁽²⁾	—	1,898,984	0.01
李家祥博士	—	37,574	115,668 ⁽³⁾	—	153,242	0.00
潘仲賢先生	37,845 ⁽⁴⁾	96,866	—	79,068 ⁽⁶⁾	213,779	0.00
王冬勝先生	206,887	16,882	—	236,700 ⁽⁶⁾	460,469	0.00
候補行政總裁：						
陳國威先生	14,991	8,126	—	65,902 ⁽⁶⁾	89,019	0.00
馮孝忠先生	—	—	—	21,916 ⁽⁶⁾	21,916	0.00
梁永祥先生	26,647	—	—	45,025 ⁽⁶⁾	71,672	0.00
薛關燕萍女士	29,412 ⁽⁵⁾	1,031	—	42,514 ⁽⁶⁾	72,957	0.00

註：

- (1) 陳祖澤先生及其夫人乃一項信託之受益人，而該信託持有1,000股本行股份及4,371股滙豐控股有限公司股份。
- (2) 許晉乾先生全權控制一間私人公司Parc Palais Incorporated之股東大會股份表決權。上表列於公司權益項下之股份，均全數由該公司實益持有。
- (3) 李家祥博士為一間私人公司Dragon Rise Enterprise Limited之常務董事及其中一名股東。上表列於公司權益項下之股份，均全數由該公司實益持有。

其他資料（續）

- (4) 其中32,015股乃由潘仲賢先生及其夫人共同持有。
- (5) 其中8,046股乃由薛關燕萍女士及其夫婿共同持有。
- (6) 此等權益乃(i)根據滙豐集團優先認股計劃／美國滙豐融資1996年長期服務行政人員獎勵計劃授予董事及候補行政總裁認購每股面值0.50美元之滙豐控股有限公司普通股之優先認股權及(ii)根據滙豐股份計劃授予董事及候補行政總裁每股面值0.50美元之滙豐控股有限公司普通股之有條件獎勵股份，現將有關數目詳列如下：

	優先認股權 (詳情見下列 明細表)	根據滙豐股份計劃之 有條件獎勵股份 (詳情見下列明細表)	總數
<u>董事：</u>			
梁高美懿女士	1,738	298,501	300,239
魏國麟先生	453,175	176,121	629,296
霍嘉治先生	4,529	863,896	868,425
潘仲賢先生	16,872	62,196	79,068
王冬勝先生	–	236,700	236,700
<u>候補行政總裁：</u>			
陳國威先生	32,364	33,538	65,902
馮孝忠先生	–	21,916	21,916
梁永祥先生	14,344	30,681	45,025
薛關燕萍女士	5,818	36,696	42,514

優先認股權

於2009年6月30日，下列董事及候補行政總裁持有每股面值0.50美元之非上市而實股結算之滙豐控股有限公司普通股優先認股權。該等認股權乃由滙豐控股有限公司無償授予該等董事及候補行政總裁。

	於2009年 6月30日 持有之 優先認股權	於上半年 任內行使/ 註銷之 優先認股權 (認購 每股0.50 美元之 普通股)	每股行使價	授予日期	開始行使日期	截止行使日期
董事：						
梁高美懿女士	1,738	—	5.6399英鎊 ⁽¹⁾	2004年5月10日	2009年8月1日	2010年1月31日
魏國麟先生	92,089 ⁽²⁾	—	14.7795美元 ⁽¹⁾	1999年11月8日	2000年11月8日	2009年11月8日
	98,229 ⁽²⁾	—	16.0344美元 ⁽¹⁾	2000年11月13日	2001年11月13日	2010年11月13日
	107,438 ⁽²⁾	—	18.6226美元 ⁽¹⁾	2001年11月12日	2002年11月12日	2011年11月12日
	38,371 ⁽²⁾	—	9.2895美元 ⁽¹⁾	2002年11月20日	2003年11月20日	2012年11月20日
	58,524	—	7.9606英鎊 ⁽¹⁾	2003年11月3日	2006年11月3日	2013年11月3日
	58,524	—	7.2181英鎊 ⁽¹⁾	2004年4月30日	2007年4月30日	2014年4月30日
	<u>453,175</u>					
霍嘉治先生	—	1,528	6.1760英鎊 ⁽¹⁾	2007年4月25日	2010年8月1日	2011年1月31日
	4,529	—	3.3116英鎊	2009年4月29日	2014年8月1日	2015年1月31日
	<u>4,529</u>					
潘仲賢先生	3,156	—	7.5919英鎊 ⁽¹⁾	2001年4月23日	2004年4月23日	2011年4月23日
	5,049	—	7.3244英鎊 ⁽¹⁾	2002年5月7日	2005年5月7日	2012年5月7日
	5,795	—	6.0216英鎊 ⁽¹⁾	2003年5月2日	2006年5月2日	2013年5月2日
	1,738	—	5.6399英鎊 ⁽¹⁾	2004年5月10日	2009年8月1日	2010年1月31日
	1,134	—	5.8205英鎊 ⁽¹⁾	2005年5月24日	2010年8月1日	2011年1月31日
	<u>16,872</u>					

其他資料(續)

	於2009年 6月30日 持有之 優先認股權	於上半年 任內行使/ 註銷之 優先認股權 (認購 每股0.50 美元之 普通股)	每股行使價	授予日期	開始行使日期	截止行使日期
<u>候補行政總裁：</u>						
陳國威先生	7,459	–	6.5009英鎊 ⁽¹⁾	2000年4月3日	2003年4月3日	2010年4月2日
	6,885	–	7.5919英鎊 ⁽¹⁾	2001年4月23日	2004年4月23日	2011年4月22日
	7,459	–	7.3244英鎊 ⁽¹⁾	2002年5月7日	2005年5月7日	2012年5月6日
	8,033	–	6.0216英鎊 ⁽¹⁾	2003年5月2日	2006年5月2日	2013年5月1日
	2,528	–	94.5057港元 ⁽¹⁾	2007年4月25日	2012年8月1日	2013年1月31日
	<u>32,364</u>					
梁永祥先生	6,885	–	6.0216英鎊 ⁽¹⁾	2003年5月2日	2006年5月2日	2013年5月1日
	7,459	–	7.2181英鎊 ⁽¹⁾	2004年4月30日	2007年4月30日	2014年4月29日
	<u>14,344</u>					
薛關燕萍女士	–	2,435	6.6792英鎊	2005年5月24日	2010年8月1日	2011年1月31日
	3,443	–	7.5919英鎊 ⁽¹⁾	2001年4月23日	2004年4月23日	2011年4月22日
	2,375	–	37.8797港元	2009年4月29日	2012年8月1日	2013年1月31日
	<u>5,818</u>					

註：

- (1) 鑑於滙豐控股有限公司於2009年4月完成供股，有關優先認股權的每股行使價已作出相應調整。
- (2) 有關優先認股權乃魏國麟先生於美國滙豐融資1996年長期服務行政人員獎勵計劃下持有之優先認股權權益。此等認股權乃因其將所持有的Household International, Inc. (現稱美國滙豐融資有限公司) 股份認股權，以美國滙豐融資有限公司股份交換建議的相同比例，轉換成滙豐控股有限公司普通股的優先認股權而產生，而每股的行使價已作出相應調整。此等優先認股權乃以無償方式授出。

有條件獎勵股份

於2009年6月30日，各董事及候補行政總裁根據滙豐股份計劃獲授予每股面值0.50美元之滙豐控股有限公司普通股之有條件獎勵股份數目，現詳列如下：

	於2009年 1月1日持有 之獲授股份	於上半年任內 獲授之股份	於上半年任內 發放之獲授股份	於2009年 6月30日持有 之獲授股份
董事：				
梁高美懿女士	331,233 ⁽¹⁾	—	7,467	298,501 ^{(2)&(3)}
魏國麟先生	104,591	81,915	31,886	176,121 ⁽²⁾
霍嘉治先生	384,644	420,528	16,291	863,896 ^{(2)&(3)}
潘仲賢先生	41,182	26,283	3,415	62,196 ^{(2)&(3)}
王冬勝先生	142,171	120,902	14,390	236,700 ^{(2)&(3)}
候補行政總裁：				
陳國威先生	35,174	7,806	3,415	33,538 ^{(2)&(3)}
馮孝忠先生	21,916 ⁽⁴⁾	—	—	21,916
梁永祥先生	35,173	5,354	3,415	30,681 ^{(2)&(3)}
薛關燕萍女士	33,983	8,761	2,732	36,696 ^{(2)&(3)}

註：

- (1) 此乃梁高美懿女士於2009年4月1日出任本行董事當日持有之獲授股份。
- (2) 該數目包括以股代息而收取之額外股份。
- (3) 該數目已計及根據有關股份計劃而失效之股份。
- (4) 此乃馮孝忠先生於2009年6月3日出任本行候補行政總裁當日持有之獲授股份。

上述全部權益皆為長倉。根據本行依照證券及期貨條例第352條而設之董事及候補行政總裁權益及短倉登記冊，於2009年6月30日，並無短倉記錄。

除上述外，於截至2009年6月30日止六個月期間，本行並無發給認購本行股本或債務證券之權利予任何人士，亦無任何人士行使該等權利。

主要股東權益

根據本行依照證券及期貨條例而設之登記冊，於2009年6月30日，下列公司擁有本行股份或相關股份之權益或短倉(按照該條例所規定者)如下：

公司名稱	持有之普通股數量 (每股面值港幣5元正) (佔總數百分率)
香港上海滙豐銀行有限公司	1,188,057,371 (62.14%)
HSBC Asia Holdings BV	1,188,057,371 (62.14%)
HSBC Asia Holdings (UK) Limited	1,188,057,371 (62.14%)
HSBC Holdings BV	1,188,057,371 (62.14%)
HSBC Finance (Netherlands)	1,188,057,371 (62.14%)
滙豐控股有限公司	1,188,057,371 (62.14%)

香港上海滙豐銀行有限公司為HSBC Asia Holdings BV之附屬公司，HSBC Asia Holdings BV為HSBC Asia Holdings (UK) Limited之全資附屬公司，而HSBC Asia Holdings (UK) Limited為HSBC Holdings BV之全資附屬公司。同時，HSBC Holdings BV為HSBC Finance (Netherlands)之全資附屬公司，而HSBC Finance (Netherlands)則為滙豐控股有限公司之全資附屬公司。因此，香港上海滙豐銀行有限公司之權益亦被視為HSBC Asia Holdings BV、HSBC Asia Holdings (UK) Limited、HSBC Holdings BV、HSBC Finance (Netherlands)及滙豐控股有限公司所擁有之權益。

本行董事會認為，滙豐控股有限公司實益持有本行1,188,057,371股普通股(62.14%)。

上述全部權益皆為長倉。根據本行依照證券及期貨條例第336條而設之股份權益及短倉登記冊，於2009年6月30日，並無任何短倉記錄。

購買、沽售或購回本行之證券

截至2009年6月30日止六個月期間，本行或其任何附屬公司並無購買、沽售或購回本行之證券。

薪酬及員工發展

本行員工薪酬、薪酬政策及員工發展的資料與2008年年報所披露者大致相同，並無重大改變。

企業管治常規守則

本行致力實施良好之企業管治。於截至2009年6月30日止六個月期間，本行符合香港金融管理局頒佈之監管政策手冊內有關《本地註冊認可機構的企業管治》指引之各項要求，並遵循上市規則附錄十四內之《企業管治常規守則》全部守則條文。

本行審核委員會已審閱本行截至2009年6月30日止之半年業績。

暫停股份登記日期

本行將於2009年8月18日(星期二)，暫停辦理股份過戶登記手續。為確保享有第二次中期股息，股份過戶文件連同有關股票，必須於2009年8月17日(星期一)下午4時30分或以前，送達香港灣仔皇后大道東183號合和中心17樓1712至1716室，本行股份登記處香港中央證券登記有限公司辦理過戶手續。第二次中期股息將於2009年9月2日(星期三)派發予於2009年8月18日(星期二)已在股東名冊內登記之股東。本行之股份將由2009年8月14日(星期五)起除息。

2009年其餘季度派息之建議時間表

2009年度第三次中期股息：

公佈日期	2009年11月2日
暫停辦理股份過戶登記手續及記錄日期	2009年11月17日
派發日期	2009年12月2日

2009年度第四次中期股息：

公佈日期	2010年3月1日
暫停辦理股份過戶登記手續及記錄日期	2010年3月16日
派發日期	2010年3月31日

董事會

於2009年8月3日，本行之董事會成員為錢果豐博士*(董事長)、梁高美懿女士(副董事長兼行政總裁)、魏國麟先生#、陳祖澤先生*、張建東博士*、霍嘉治先生#、許晉乾先生*、利定昌先生*、李家祥博士*、羅康瑞博士#、潘仲賢先生、鄧日樂先生*及王冬勝先生#。

* 獨立非執行董事

非執行董事

其他資料(續)

註冊辦事處

香港德輔道中83號
電話：(852) 2198 1111
圖文傳真：(852) 2868 4047
直線電報：73311 73323
環球財務電訊：HASE HK HH
網址：www.hangseng.com

股份代號

香港聯合交易所有限公司：11

股份登記處

香港中央證券登記有限公司
香港灣仔皇后大道東183號
合和中心17樓1712至1716室

美國預託證券託管處*

The Bank of New York Mellon
BNY Mellon Shareowner Services
PO Box 358516
Pittsburgh, PA 15252-8516, USA
電話：1-201-680-6825
美國境內免費電話：1-888-BNY-ADRS
網址：www.bnymellon.com/shareowner
電郵：shrrelations@bnymellon.com

* 本行透過The Bank of New York Mellon在美國向投資者提供第一級贊助形式的美國預託證券計劃。

2009年中期報告

2009年中期報告之中文及英文印刷本已備妥，亦可於本行網址www.hangseng.com瀏覽。

股東若(A)已經透過電子方式收取2009年中期報告，但仍擬收取印刷本；或(B)已經收取2009年中期報告的英文或中文印刷本，但仍擬收取另一語文版本的印刷本，可以書面通知本行股份登記處：

香港中央證券登記有限公司
香港灣仔皇后大道東183號
合和中心18樓1806-07室
圖文傳真：(852) 2529 6087
電郵：hangseng@computershare.com.hk

凡選擇透過本行網頁以電子方式收取2009年中期報告之股東，如因任何理由於接收或瀏覽載於本行網頁之2009年中期報告時出現困難，可以書面通知本行股份登記處香港中央證券登記有限公司，即可獲免費寄送2009年中期報告印刷本。

股東如擬更改日後收取本行公司通訊之方式或語文版本，可隨時向本行之股份登記處香港中央證券登記有限公司索取更改回條，並於填妥後透過郵寄或電郵(hangseng@computershare.com.hk)交予香港中央證券登記有限公司，費用全免。

攝影：Graham Uden

© 恒生銀行有限公司 2009年



恒生銀行有限公司

香港德輔道中83號

www.hangseng.com