

香港交易及結算所有限公司及香港聯合交易所有限公司對本公佈的內容概不負責，對其準確性或完整性亦不發表任何聲明，並明確表示，概不對因本公佈全部或任何部份內容而產生或因倚賴該等內容而引致的任何損失承擔任何責任。



GALAXY ENTERTAINMENT GROUP LIMITED

銀河娛樂集團有限公司

(於香港註冊成立之有限公司)

(股份代號：27)

截至二零零九年六月三十日止六個月 之中期業績公佈

中期業績

銀河娛樂集團有限公司（「本公司」）之董事宣佈本公司及其附屬公司（統稱為「本集團」）截至二零零九年六月三十日止六個月之未經審核業績如下：

財務摘要：

- 收益為53.35億港元，較去年同期減少0.70億港元
- 經調整EBITDA為5.07億港元，較去年同期增加2.42億港元
- 股東應佔溢利為10.59億港元，較去年同期增加84.91億港元
- 重大非現金收益包括回購有擔保票據及回購可換股票據收益共8.19億港元
- 財政穩健，於二零零九年六月三十日之現金和銀行結餘為53.53億港元

中期股息

董事會不宜派截至二零零九年六月三十日止六個月之中期股息（二零零八年：無）。

簡明綜合損益表（未經審核）
截至二零零九年六月三十日止六個月

	附註	二零零九年 千港元	二零零八年 千港元 (重列，附註1)
收益	3	5,334,710	5,405,329
其他收入／收益		192,582	143,479
向澳門政府支付的特別博彩稅及其他相關稅項		(1,806,507)	(1,752,092)
博彩業務合作伙伴的佣金及津貼		(1,861,640)	(1,676,691)
物料及消耗品成本		(295,924)	(452,195)
攤銷及折舊		(260,662)	(703,354)
僱員福利費用		(543,083)	(763,426)
其他營運費用		(400,981)	(586,022)
回購有擔保票據收益		627,857	-
回購可換股票據收益		191,267	-
博彩牌照減值		-	(8,166,305)
經營溢利／（虧損）	5	1,177,619	(8,551,277)
財務費用		(113,997)	(217,827)
可換股票據中之衍生部份公平值變動		(24,607)	210,366
應佔溢利減虧損			
共同控制實體		32,743	28,138
聯營公司		54	(660)
除稅前溢利／（虧損）		1,071,812	(8,531,260)
稅項（支出）／計入	6	(6,600)	940,457
本期溢利／（虧損）		1,065,212	(7,590,803)
以下人士應佔：			
股東		1,059,197	(7,432,119)
少數股東權益		6,015	(158,684)
		1,065,212	(7,590,803)
每股溢利／（虧損）	7	港仙	港仙
基本		26.9	(188.8)
攤薄		26.9	(188.8)

簡明綜合全面收益表（未經審核）
截至二零零九年六月三十日止六個月

	二零零九年 千港元	二零零八年 千港元
本期溢利／（虧損）	1,065,212	(7,590,803)
其他全面收益／（虧損）		
非流動投資公平值變動，除稅項	1,857	(21,498)
匯兌差額，除稅項	(1,428)	53,661
現金流量對沖公平值變動	(3,065)	12,349
本期其他全面（虧損）／收益，除稅項	(2,636)	44,512
本期總全面收益／（虧損）	1,062,576	(7,546,291)
總全面收益／（虧損）以下人士應佔：		
股東	1,056,501	(7,395,346)
少數股東權益	6,075	(150,945)
	1,062,576	(7,546,291)

簡明綜合資產負債表（未經審核）
於二零零九年六月三十日

	附註	二零零九年 六月三十日 千港元	二零零八年 十二月三十一日 千港元
資產			
非流動資產			
物業、機器及設備		6,707,074	6,480,783
投資物業		64,500	64,500
租賃土地和土地使用權		1,520,394	1,540,529
無形資產		1,445,527	1,488,039
共同控制實體		893,483	832,629
聯營公司		784	730
衍生金融工具		-	1,522
其他非流動資產		354,927	290,211
		10,986,689	10,698,943
流動資產			
存貨		93,593	94,022
應收賬款及預付款	8	1,474,162	1,607,505
應收共同控制實體款項		98,927	191,621
可收回稅項		7,115	1,999
其他投資		23,542	15,574
現金和銀行結餘		5,353,252	6,042,300
		7,050,591	7,953,021
總資產		18,037,280	18,651,964
權益			
股本		393,817	393,817
儲備		7,664,412	6,617,467
股東權益		8,058,229	7,011,284
少數股東權益		280,713	262,616
總權益		8,338,942	7,273,900
負債			
非流動負債			
借貸		4,426,379	6,275,958
遞延稅項負債		272,680	267,224
衍生金融工具		35,174	17,805
撥備		111,707	115,553
		4,845,940	6,676,540
流動負債			
應付賬款及應計費用	9	4,238,531	4,254,533
應付共同控制實體款項		306	348
借貸		607,162	435,903
應付稅項		6,399	10,740
		4,852,398	4,701,524
負債總額		9,698,338	11,378,064
總權益及負債		18,037,280	18,651,964

中期財務資料附註

1. 損益表呈報

本集團持續審閱財務報表內容及呈報方式，確保已遵守相關會計準則及規例，並考慮財務報表是否相關及實用。由於進行持續審閱，本集團已將綜合損益表之形式由「功能」形式更改為「開支種類」形式。比較數值已經重列。本集團相信，此經修訂呈列方式將有助本集團財務報表使用者更深入瞭解本公司業務。「開支種類」之呈列方式與本集團主要競爭者之呈報方式更為一致，且更符合管理層內部審閱業績之方式。

2. 編製基準及會計政策

中期財務資料根據歷史成本法編制，並對投資物業、非流動投資、財務資產及財務負債（包括衍生金融工具）按公平值列值之重估作出修訂，並符合香港會計師公會頒佈之香港會計準則第34號「中期財務報告」。

編製中期財務報表所用之會計政策及計算方法與截至二零零八年十二月三十一日止年度之財務報表所用者貫徹一致。

在二零零九年，本集團採納下列與其業務相關的新財務準則。

香港會計準則第1號的修訂	財務報表之呈報
香港會計準則第23號的修訂	借貸成本
香港會計準則第32號的修訂及 香港會計準則第1號的修訂	金融工具：財務報表的呈列 - 可沽售金融 工具及清盤所產生責任
財務準則第2號的修訂	以股份形式付款
財務準則第7號的修訂	金融工具：披露
財務準則第8號	營運分部
香港（國際財務報告詮釋委員會） －詮釋第9的修訂及香港會計準則第39 號的修訂	「重新評估嵌入式衍生工具」及「金融 工具：確認及計量」

於二零零八年十月公佈對財務準則之年度修訂

香港會計準則第1號的修訂	財務報表的呈報
香港會計準則第16號的修訂	物業、機器及設備
香港會計準則第18號的修訂	收益
香港會計準則第19號的修訂	僱員福利
香港會計準則第23號的修訂	借貸成本
香港會計準則第27號的修訂	綜合及獨立財務報表
香港會計準則第28號的修訂	聯營公司投資
香港會計準則第31號的修訂	合營企業權益
香港會計準則第36號的修訂	資產減值
香港會計準則第38號的修訂	無形資產
香港會計準則第39號的修訂	金融工具：確認及計量
香港會計準則第40號的修訂	物業投資

2. 編製基準及會計政策（續）

除了採納香港會計準則第1號（修訂）及財務準則第8號的分部資料後，非股東綜合權益變化在綜合全面收益表中呈報外，於報告期內，本集團已評估採納該等新準則、修訂及詮釋後之影響，認為無論對集團之業績及財務狀況或會計政策，均無任何重大改變。

尚未生效的準則、詮釋及準則修訂

		自以下日期或之後 開始之會計期間生效
香港會計準則第27號的修訂	綜合及獨立財務報表	二零零九年七月一日
財務準則第3號的修訂	企業合併	二零零九年七月一日
香港會計準則第38號的修訂	無形資產	二零零九年七月一日
香港會計準則第39號的修訂	金融工具：確認及計量 – 認可對沖項目	二零零九年七月一日
香港（國際財務報告詮釋委員會） – 詮釋第17	向擁有人分派非現金 資產	二零零九年七月一日
香港（國際財務報告詮釋委員會） – 詮釋第18	來自客戶的資產轉讓	二零零九年七月一日
財務準則第2號的修訂	以股份形式支付	二零一零年一月一日
財務準則第8號的修訂	營運分部	二零一零年一月一日
香港會計準則第1號的修訂	財務報表的呈報	二零一零年一月一日
香港會計準則第7號的修訂	現金流量表	二零一零年一月一日
香港會計準則第17號的修訂	租賃	二零一零年一月一日
香港會計準則第36號的修訂	資產減值	二零一零年一月一日
香港會計準則第39號的修訂	金融工具：確認及計量	二零一零年一月一日

於報告期內，集團並未提前應用上述公佈之準則及對現有準則之修訂及詮釋，目前未能確定採納後會否對集團之會計政策及財務報表帶來重大改變。

3. 收益

收益包括銷售建築材料，博彩業務及酒店業務的營業額。

	二零零九年 千港元	二零零八年 千港元
建築材料銷售	608,204	801,837
博彩經營業務		
博彩收益淨額	4,516,103	4,365,365
貢獻 (附註)	54,156	55,736
小費收入	5,182	10,206
酒店業務		
房間租金	63,649	74,444
食物及餐飲	39,498	37,825
其他	41,014	46,436
來自博彩業務之行政收入	6,904	13,480
	<u>5,334,710</u>	<u>5,405,329</u>

(附註) 本集團就若干城市娛樂會娛樂場(「若干城市娛樂會娛樂場」)與第三方訂立若干協議(「協議」)，協議年期相等於與澳門特別行政區政府(「澳門政府」)訂立的批給合同年期，直至二零二二年六月屆滿。

根據協議，若干服務供應商(「服務供應商」)已承諾為若干城市娛樂會娛樂場提供穩定客源，並為該等城市娛樂會娛樂場招攬或介紹客戶。此外，服務供應商亦同意就該等娛樂場所物業訂立之租約產生之絕大部分風險向本集團提供彌償，並保證會向本集團支付若干營運及行政費用。本集團所得收益乃經依據博彩收益淨額按不同比率，扣除向澳門政府支付之特別博彩稅及其他相關稅項後釐定。其餘博彩收益淨額及來自博彩業務之收益減所有有關的營運及行政費用之金額歸服務供應商所有。

本集團經分析有關協議下集團本身及服務供應商之風險及回報後，來自若干城市娛樂會娛樂場之收益按博彩收益淨額之既定比率經扣除向澳門政府支付之特別博彩稅及其他相關稅項後予以確認，以反映本集團經濟利益之總流入。此外，若干城市娛樂會娛樂場營運有關之所有有關營運及行政開支，並無於財務報表內確認為本集團開支。

3. 收益（續）

（附註）若干城市娛樂會娛樂場來自博彩經營業務的收支資料概述如下：

	二零零九年 港幣千元	二零零八年 港幣千元
博彩收益淨額	1,529,558	797,595
其他收入	4,433	3,164
利息收入	595	2,255
	<u>1,534,586</u>	<u>803,014</u>
營運費用		
向澳門政府支付的特別博彩稅及其他 相關稅項	(610,783)	(318,721)
博彩業務合作伙伴的佣金及津貼	(585,381)	(301,373)
僱員福利費用	(130,964)	(114,091)
其他營運費用	(81,384)	(47,110)
	<u>(1,408,512)</u>	<u>(781,295)</u>
博彩經營業務的貢獻	126,074	21,719
服務供應商的（酬金）／貢獻	(71,918)	34,017
本集團應佔的貢獻	<u>54,156</u>	<u>55,736</u>

4. 分部資料

主要營運決策者負責分配資源、評估營運分部表現及作出策略決定，並根據除利息、稅項、折舊、攤銷及若干項目前盈利（「經調整除利息、稅項、折舊及攤銷前盈利」）評估營運分部表現。此計量基準不包括營運分部非經常收入及開支之影響，例如回購有擔保票據及可換股票據收益、出售投資收益及因非經常性的獨立事項而產生的減值開支。經調整除利息、稅項、折舊及攤銷前盈利亦不包括以已失效的權益結算以股份為基礎之付款以及金融工具未變現損益所產生影響。

根據本集團內部財務報告及經營活動，可呈報分部為博彩及娛樂分部及建築材料分部。公司及庫務管理指公司層面活動，包括中央庫務管理及行政職能。

可呈報分部透過於澳門娛樂場幸運博彩或其他形式的博彩、提供酒店及有關服務以及於香港、澳門及中國內地生產、銷售及分銷建築材料產生之收益。

營運分部之間並無任何銷售或貿易交易。

4. 分部資料 (續)

	博彩及娛樂 千港元	建築材料 千港元	公司及 庫務管理 千港元	總計 千港元
截至二零零九年六月三十日止六個月				
可呈報分部收益	6,198,196	608,204	-	6,806,400
調整項目：				
根據附註 3 之若干城市娛樂會協議 未確認之收益	(1,529,558)	-	-	(1,529,558)
貢獻	54,156	-	-	54,156
其他	3,712	-	-	3,712
根據香港會計準則確認之收益	<u>4,726,506</u>	<u>608,204</u>	<u>-</u>	<u>5,334,710</u>
經調整除利息、稅項、折舊及攤銷 前盈利	<u>450,925</u>	<u>107,722</u>	<u>(52,027)</u>	506,620
財務收入及融資租賃總盈利				17,616
攤銷及折舊				(260,662)
財務費用				(113,997)
可換股票據中之衍生部份公平值 變動				(24,607)
稅項支出				(6,600)
共同控制實體之稅項				(3,039)
調整項目：				
回購有擔保票據收益				627,857
回購可換股票據收益				191,267
認股權失效撥回				21,225
路氹銀河渡假城開辦前開支				(9,779)
上市投資未變現收益				7,968
出售部份附屬公司收益				148,385
其他撥備				<u>(37,042)</u>
本期溢利				<u>1,065,212</u>

4. 分部資料 (續)

	博彩及娛樂 千港元	建築材料 千港元	公司及 庫務管理 千港元	總計 千港元
截至二零零八年六月三十日止六個月				
可呈報分部收益	5,856,140	801,837	-	6,657,977
調整項目：				
根據附註 3 之若干城市娛樂會協議 未確認之收益	(797,595)	-	-	(797,595)
貢獻	55,736	-	-	55,736
根據共同控制業務未確認之收益	(519,078)	-	-	(519,078)
其他	8,289	-	-	8,289
根據香港會計準則確認之收益	<u>4,603,492</u>	<u>801,837</u>	<u>-</u>	<u>5,405,329</u>
經調整除利息、稅項、折舊及攤銷 前盈利				
	<u>223,670</u>	<u>108,552</u>	<u>(67,396)</u>	264,826
財務收入及融資租賃總盈利				91,649
攤銷及折舊				(703,354)
財務費用				(217,827)
可換股票據中之衍生部份公平值 變動				210,366
稅項計入				940,457
共同控制實體之稅項				252
調整項目：				
博彩牌照減值				(8,166,305)
路氹銀河渡假城開辦前開支				(24,377)
上市投資未變現虧損				(11,590)
視作出售共同控制實體收益				15,469
出售附屬公司收益				8,247
沖回物業、機器及設備減值 之撥備				<u>1,384</u>
本期虧損				<u>(7,590,803)</u>

4. 分部資料 (續)

	博彩及娛樂 千港元	建築材料 千港元	公司及 庫務管理 千港元	總計 千港元
於二零零九年六月三十日				
總資產	<u>14,771,998</u>	<u>2,671,907</u>	<u>593,375</u>	<u>18,037,280</u>
總資產已包括：				
共同控制實體	5,625	887,858	-	893,483
聯營公司	-	784	-	784
總負債	<u>7,280,970</u>	<u>898,515</u>	<u>1,518,853</u>	<u>9,698,338</u>
於二零零八年十二月三十一日				
總資產	<u>15,188,978</u>	<u>2,712,342</u>	<u>750,644</u>	<u>18,651,964</u>
總資產已包括：				
共同控制實體	4,070	828,559	-	832,629
聯營公司	-	730	-	730
總負債	<u>8,556,539</u>	<u>986,774</u>	<u>1,834,751</u>	<u>11,378,064</u>

地區分佈資料

	二零零九年 千港元	二零零八年 千港元
截至六月三十日止六個月		
收益		
澳門	4,748,311	4,740,033
香港	323,761	370,311
中國內地	<u>262,638</u>	<u>294,985</u>
	<u>5,334,710</u>	<u>5,405,329</u>
非流動資產 (不包括衍生金融 工具及遞延稅項資產)		
	於二零零九年 六月三十日 千港元	於二零零八年 十二月三十一日 千港元
澳門	9,355,271	9,194,016
香港	635,439	534,084
中國內地	<u>995,979</u>	<u>969,321</u>
	<u>10,986,689</u>	<u>10,697,421</u>

5. 經營溢利／（虧損）

	二零零九年 千港元	二零零八年 千港元
經營溢利／（虧損）已計入：		
租金收入	2,942	2,040
利息收入	12,212	85,653
非上市投資股息收入	600	6,117
上市投資股息收入	466	1,449
上市投資未變現收益	7,968	-
出售部份附屬公司收益	148,385	-
視作出售共同控制實體收益	-	15,469
出售附屬公司收益	-	8,247
及已扣除：		
折舊	171,652	164,135
攤銷		
博彩牌照	52,732	497,813
電腦軟件	6,424	3,392
改善石礦場費用	5,481	10,306
清除表土費用	4,010	7,201
發展石礦場費用	227	433
租賃土地和土地使用權	20,136	20,074
上市投資未變現虧損	-	11,590
出售物業、機器及設備之虧損	957	4,987

6. 稅項（支出）／計入

	二零零九年 千港元	二零零八年 千港元
本期稅項		
香港利得稅	(1,682)	(2,978)
中國內地所得稅	(3,001)	(2,605)
澳門所得補充稅	-	(574)
遞延稅項	(1,917)	946,614
稅項（支出）／計入	(6,600)	940,457

香港利得稅乃在抵銷承前結轉之可用稅項虧損後按照本期估計應課稅溢利依16.5%（二零零八年：16.5%）稅率提撥。香港以外地區稅項乃按有關地區之現行稅率就當地產生之應課稅溢利提撥。有關稅率介乎12%至25%（二零零八年：12%至25%）。

7. 每股溢利／（虧損）

每股基本溢利／（虧損）乃根據股東應佔溢利1,059,197,000港元（二零零八年：虧損7,432,119,000港元）及期內已發行股份之加權平均數3,937,281,082股（二零零八年：3,936,383,043股）計算。

二零零九年之每股攤薄溢利乃根據股東應佔溢利1,059,197,000港元及期內已發行股份之加權平均數3,937,281,082股及5,104,388股可行使認股權計算。二零零八年之每股攤薄虧損相等於每股基本虧損，因尚未行使認股權之行使或可換股票據的轉換並無對每股虧損造成攤薄影響。

8. 應收賬款及預付款

	二零零九年 六月三十日 千港元	二零零八年 十二月三十一日 千港元
業務應收賬款扣除撥備	471,969	581,092
其他應收款扣除撥備	900,343	943,608
預付款	55,576	41,099
應收聯營公司款項	10,907	4,719
應收融資租賃之現期部份	35,367	36,987
	<u>1,474,162</u>	<u>1,607,505</u>

業務應收賬款主要源自銷售建築材料。本集團根據當地行業之標準制定信貸政策。本集團給予香港及澳門客戶之信用期限一般介乎30天至60天，而給予中國內地客戶之信用期限一般則介乎120天至180天。此政策由管理層作定期檢討。

本集團之業務應收賬款扣除呆壞賬撥備後依發票日期之賬齡分析如下：

	二零零九年 六月三十日 千港元	二零零八年 十二月三十一日 千港元
一個月內	127,024	157,768
二至三個月	158,029	180,289
四至六個月	52,375	117,859
六個月以上	134,541	125,176
	<u>471,969</u>	<u>581,092</u>

9. 應付賬款及應計費用

	二零零九年 六月三十日 千港元	二零零八年 十二月三十一日 千港元
業務應付賬款	1,046,618	961,502
其他應付賬款	678,196	605,457
已發出籌碼	1,517,790	1,299,099
少數股東貸款	54,274	91,177
應計費用及撥備	932,727	1,288,454
已收按金	8,926	8,844
	<u>4,238,531</u>	<u>4,254,533</u>

本集團之業務應付賬款依發票日期之賬齡分析如下：

	二零零九年 六月三十日 千港元	二零零八年 十二月三十一日 千港元
一個月內	569,525	559,557
二至三個月	93,863	104,163
四至六個月	195,116	40,989
六個月以上	188,114	256,793
	<u>1,046,618</u>	<u>961,502</u>

管理層討論及分析

(除另有指明以外，所有金額以港元為單位)

回顧

全球經濟於二零零九年上半年開始逐漸復甦，尤其是澳門博彩及娛樂業的營商環境日見好轉。儘管現在很難確定經濟下滑的時期是否已經過去，但是我們對澳門的前景依然感到審慎樂觀。

在本期間，銀河的管理團隊透過提升營業額及實施成本效益計劃，繼續致力為股東獲取最佳的投資回報。

我們欣然宣佈，於截至二零零九年六月三十日止六個月期內錄得純利超過 10 億元。錄得盈利的意義重大，足證銀河已從建立業務階段晉升至錄得可觀利潤，標誌著銀河達成一個關鍵的里程碑。

我們務必竭盡所能不斷推動盈利增長，並有效管理成本。

隨著經濟開始回穩，加上中央政府及澳門政府攜手推出刺激經濟措施，銀河將受惠於亞太地區經濟的持續增長。

集團財務業績

截至二零零九年六月三十日止六個月（本期），收益及股東應佔純利分別為 53.35 億元及 10.59 億元，而截至二零零八年六月三十日止六個月（去年同期）分別錄得收益 54.05 億元及虧損 74.32 億元。

二零零九年上半年雖充滿挑戰，但卻為本集團之收成期。經過本集團努力開源節流後，財務業績達到理想的表現。截至二零零九年六月三十日止六個月，本集團經調整除利息、稅項、折舊及攤銷前盈利（「EBITDA」）為 5.07 億元，而二零零八年同期則為 2.65 億元。本集團於二零零九年上半年之 EBITDA 利潤率為 9.5%。

本集團截至二零零九年六月三十日止六個月之經營業績分部分分析載列如下：

	博彩及娛樂 百萬元	建築材料 百萬元	中央 百萬元	總計 百萬元
截至二零零九年六月三十日止六個月：				
收益	4,727	608	0	5,335
EBITDA（不包括利息收入及非經常項目）	451	108	(52)	507
截至二零零八年六月三十日止六個月：				
收益	4,603	802	0	5,405
EBITDA（不包括利息收入及非經常項目）	224	108	(67)	265

博彩及娛樂業務

澳門博彩市場概覽

當全球各行各業均受到近期的經濟環境所困擾，澳門博彩市場亦不能倖免。然而，澳門的博彩收益於截至二零零九年六月三十日止六個月保持平穩，收益由二零零八年下半年的 486 億元微升至 499 億元。

澳門的入境旅客按年下調 12.5% 至本期的 1,030 萬人次。尤其是在經濟環境、自由行簽證限制與豬流感各方的影響下，中國大陸旅客的入境人次至今下調 11%。值得注意的是，儘管入境人次較少，博彩收益依然穩定。

星際酒店及娛樂場

截至二零零九年六月三十日止六個月，星際酒店業績理想，總收益及 EBITDA 分別為 40.27 億元及 4.19 億元。星際酒店繼續錄得強勁的 EBITDA，已連續四個季度獲得增長。EBITDA 由二零零八年上半年的 2.88 億元增加 45% 至二零零九年上半年的 4.19 億元。

於二零零九年上半年，儘管經濟環境疲弱，星際酒店仍然錄得佳績，轉碼數由二零零八年上半年的 966 億元增加 13% 至 1,090 億元。今年上半年之貴賓廳收益為 34 億元，淨贏率為 3.1%。

貴賓廳博彩：

(百萬港元)	二零零九年 第一季	二零零九年 第二季	二零零九年 上半年
轉碼數	\$55,000	\$54,000	\$109,000
博彩收益	\$1,700	\$1,700	\$3,400
淨贏率	3.0%	3.2%	3.1%

二零零九年上半年之中場博彩投注額為 29 億元，較二零零八年同期之 33 億元減少 12%。淨贏率為 15.2%，略低於去年同期之 15.4%。中場博彩收益由 5.1 億元下調 14% 至 4.4 億元。我們於五月開始裝修中場博彩廳，大舉翻新場內設施及裝置，並於八月二日重開完成裝修的博彩廳。於改裝期內，中場博彩廳只能局部運作。

中場博彩：

(百萬港元)	二零零九年 第一季	二零零九年 第二季	二零零九年 上半年
投注額	\$1,500	\$1,400	\$2,900
博彩收益	\$250	\$190	\$440
淨贏率	16.8%	13.4%	15.2%




二零零九年上半年角子機之投注額為 9.34 億元，二零零八年同期則為 11.31 億元。淨贏率為 6.7%，二零零八年上半年則為 6.1%。角子機博彩收益為 6,300 萬元，二零零八年上半年則為 6,900 萬元。裝修工程亦對角子機之博彩業務造成影響。

角子機：

(百萬港元)	二零零九年 第一季	二零零九年 第二季	二零零九年 上半年
投注額	452	482	934
博彩收益	30	33	63
淨贏率	6.6%	6.8%	6.7%

於二零零九年首六個月，星際酒店非博彩收益為 1.44 億元，去年同期為 1.59 億元。星際酒店二零零九年上半年之入住率為 86%，而二零零八年上半年之入住率則為 81%。

本集團欣然呈報，星際酒店於期內繼續贏得多項殊榮，當中包括：

	<p>「消費者最滿意酒店品牌－中國飯店業年會金馬獎」</p> <ul style="list-style-type: none"> － 二零零九年中國飯店業年會及第九屆中國酒店論壇
	<p>「中國十佳旅遊度假酒店」</p> <ul style="list-style-type: none"> － 第四屆亞洲酒店論壇中國酒店星光獎
	<p>「最佳娛樂場室內設計」</p> <ul style="list-style-type: none"> － 國際博彩獎

於二零零八年下半年，本集團於星際酒店實施營運效益計劃，目標為每年節省 2 億元。該計劃仍於進行當中，本集團預計有關既定目標將可如期達到。

路氹發展項目

二零零八年年底，本集團向市場公佈，由於面臨全球經濟問題，本集團決定放慢路氹發展項目工程的發展步伐，待經濟狀況確實改善後，將定出開幕日期。

本項目之工程繼續如期進行，並將於二零零九年年底完成外牆工程。

路氹土地收購

於二零零九年九月十日，本集團宣佈已接納澳門政府有關路氹地皮之批地條款，詳情如下：

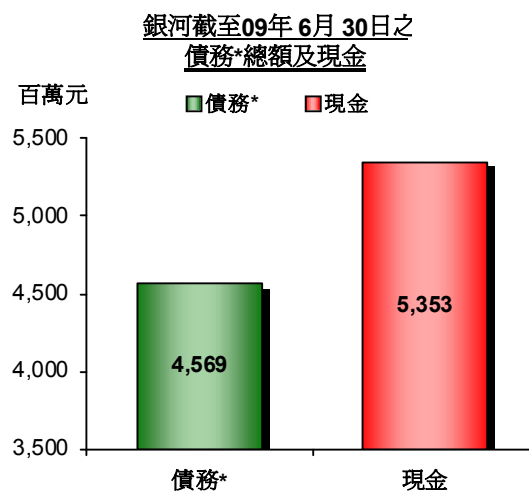
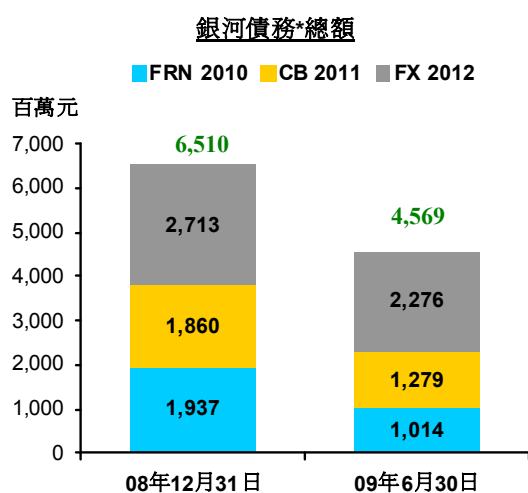
- 可建總樓面面積約 170 萬平方米，以及室外綠化範圍約 29 萬平方米
- 租賃期為 25 年，並可按澳門相關法例續期
- 地價約 28 億元，首期款項為 11 億元，餘額將於 4 年內分為 8 期，以每半年支付 2.25 億元

城市娛樂會

經二零零八年重組管理協議，並調整業務模式及經營規模後，城市娛樂會之表現得以提升，於二零零九年上半年為本集團帶來 8,400 萬元之 EBITDA。

財務／營運效率措施

本集團備有大量流動資金，於二零零九年六月三十日現金達 54 億港元。於本期六個月內，本集團推行債務回購計劃，以約百分之五十的折讓價購回合共 19.41 億元（2.5 億美元）之債券，進一步鞏固其穩健的資產負債表，並藉此在債券到期前節省利息 4.29 億元（5,500 萬美元）。本集團預計於二零零九年錄得免稅收益 8.19 億元（1.06 億美元）。



* 附註：債務總額（不包括銀行貸款）以面值列賬

FRN 2010：於 2010 年到期之浮息票據

CB 2011：於 2011 年到期之零息可換股票據

FX 2012：於 2012 年到期之 9.875% 定息票據

美國公認會計原則比較

在將銀河之博彩及娛樂業務之業績與該等根據美國公認會計原則（「美國公認會計原則」）編製其業績之美國公司比較時，應垂注，根據美國公認會計原則呈列之博彩收益總額，在扣除支付予博彩客之佣金及折扣後，將計算出博彩收益淨額。經調整之 EBITDA 乃根據該等經扣減後之博彩收益淨額計算，從而導致其 EBITDA 利潤率遠高於按照香港會計準則計算所得者。銀河乃遵循香港會計準則。倘根據美國公認會計原則計算，星際酒店於本期之 EBITDA 利潤率約為 17.1%，而根據香港公認會計原則計算，EBITDA 利潤率則為 10.4%。

建築材料業務

建築材料業務於 2009 年上半年為集團 EBITDA 貢獻 1.08 億港元，微降 1%。中央政府所實施之刺激經濟措施及基建投資，將使與建築相關之行業成為首批受惠者。此刺激經濟方案對建築材料業務帶來的裨益已開始呈現，我們對該業務的前景充滿信心。

結算日後事宜及事件

於截至二零零九年六月三十日之結算日後，多項盛事對澳門市場產生正面影響，當中包括崔世安博士當選為澳門特別行政區行政長官，並獲中央政府任命。崔世安博士公開表示有意繼續循序漸進發展博彩業，以提升澳門博彩業之競爭優勢。本集團特此恭賀崔世安博士將成為澳門新一任行政長官，並相信在其領導下，澳門將繼續蓬勃發展。

此外，澳門政府落實博彩中介人佣金之上限，我們預期有關佣金上限將於短期內實施。

澳門娛樂場博彩業承批公司商會已正式成立。該商會之目的是為博彩營運商提供平台，讓大家討論涉及各方共同利益之事宜，並與澳門政府合作，為博彩立法進程提供意見以及奉行有關規則及條例。銀河作為該商會的其中一位創會成員，將與其他成員以及政府通力合作，擴展博彩業以促進澳門經濟繁榮。

至於星際酒店方面，本集團已於六月下旬增設 16 張貴賓博彩桌，並於七月上旬再加設 6 張貴賓博彩桌。誠如上文提及，本集團於八月二日全面開放新裝修之中場博彩廳。

集團展望

本集團對澳門前景審慎樂觀，近期或將發生的多項盛事亦增強我們的信心。

當中包括：

- 崔世安博士當選為澳門新任特首
- 澳門立法會選舉舉行在即
- 中華人民共和國成立六十週年

- 澳門回歸中國十週年
- 澳門整體博彩市場於七月份錄得 93 億元之強勁博彩收入
- 澳門整體博彩市場於八月份博彩收入創新高至 109 億元
- 全球金融市場均出現反彈跡象

基於上述各項盛事及慶祝活動，澳門博彩市場於二零零九年下半年應可保持出色表現，收入將可維持甚至超越去年之水平。

另外，中央政府及澳門政府正積極推行多項重要基建計劃，支持澳門經濟長遠持續增長。

本集團於二零零九年上半年錄得盈利 10 億元，並已為日後增長作好準備。資產負債表亦極為穩健，有現金 54 億元。星際酒店連續四個季度錄得 EBITDA 增長，料將可進一步取得增幅。路氹發展工程將沿既定目標進發，於本年內完成室外工程。

流動資金及財務資源

本集團於二零零九年六月三十日之股東權益為 80.58 億元，較於二零零八年十二月三十一日之 70.11 億元增加約 15%。本集團於二零零九年六月三十日之總資產為 180.37 億元，而於二零零八年十二月三十一日則為 186.52 億元。

本集團之現金狀況繼續保持充裕。於二零零九年六月三十日之現金及銀行結餘總額為 53.53 億元，於二零零八年十二月三十一日則為 60.42 億元。於二零零九年六月三十日，本集團之總債務為 50.34 億元，於二零零八年十二月三十一日則為 67.12 億元。本集團於二零零九年六月三十日持有淨現金。

本集團之總債務主要包括銀行貸款、有擔保票據、可換股票據及其他債務責任，大多以港元及美元為單位。本集團密切監控借貸水平，以確保於債務到期日時能順利償還款項。

本集團之流動資金狀況繼續保持穩健，本集團深信可穩取充足資源以應付承擔、營運資金需要及未來資產收購所需。

庫務政策

本集團繼續採取保守之庫務政策，所有銀行存款以港元、美元或以營運附屬公司之當地貨幣為主，故此，外匯風險維持在極低水平。本集團所有借貸以港元、美元或人民幣為基礎，並在時機合適及認為適當之情況下，利用外幣遠期合約對沖外匯風險。考慮到本集團之庫務管理業務之需要，本集團已使用貨幣掉期交易，藉此減低本集團之外匯波動風險。

集團資產之抵押

賬面淨值 1,600 萬元（二零零八年十二月三十一日：1,700 萬元）之樓宇，賬面淨值 2.12 億元（二零零八年十二月三十一日：2.16 億元）之租賃土地及 5,300 萬元（二零零八年十二月三十一日：5,300 萬元）之銀行存款已作為銀行信貸之抵押。

擔保

本公司已就附屬公司獲授之信貸額向銀行作出為數 5.14 億元（二零零八年十二月三十一日：6.39 億元）擔保，其中 4.12 億元（二零零八年十二月三十一日：4.79 億元）經已動用。

本集團已就一間聯營公司獲授之信貸額向銀行作出為數 900 萬元（二零零八年十二月三十一日：900 萬元）擔保。於二零零九年六月三十日，已動用信貸額為 900 萬元（二零零八年十二月三十一日：900 萬元）。

買賣上市證券

於截至二零零九年六月三十日止之六個月內，本金額為 1.191 億美元之二零一零年到期浮息有擔保優先票據及本金額為 5,630 萬美元之二零一二年到期 9.875% 定息有擔保優先票據（兩者均由本公司附屬公司 Galaxy Entertainment Finance Company Limited 發行並在新加坡證券交易所上市）獲以現金總額為 9,020 萬美元購回。

除上文所披露者外，本公司或其任何附屬公司於截至二零零九年六月三十日止之六個月內並無購入、出售或贖回任何本公司之股份或上市債券證券。

審閱中期業績

本集團截至二零零九年六月三十日止六個月之中期業績，已經由本公司審核委員會審閱，並由本公司核數師羅兵咸永道會計師事務所根據香港會計師公會頒佈之香港審閱準則第 2410 號「由實體的獨立核數師執行中期財務資料審閱」審閱。核數師之中期財務資料的審閱報告將刊載於致股東的二零零九年年中期報告內。

企業管治

截至二零零九年六月三十日止之六個月內，除守則條文第 A.4.2 條外，本公司已符合香港聯合交易所有限公司證券上市規則（「上市規則」）附錄十四內企業管治常規守則所載之守則條文。就守則條文第 A.4.2 條而言，鑑於其他董事根據本公司之章程細則輪席退任，而主席因對本集團分佈各地的業務有深遠知識，其所具備的領導才能及遠見是本公司的可貴資產，他的留任對本公司而言有莫大裨益，而他不須輪席退任實對本集團有利，因此董事會認為，守則條文第 A.4.2 條的精神已得到體現。

二零零九年中期報告

載有上市規則所規定全部資料之本公司二零零九年中期報告將於稍後時間分別在香港交易及結算所有限公司及本公司網頁上登載。

董事會變動

鄭慕智博士於二零零九年六月二十二日舉行之股東週年大會上輪席退任為本公司之非執行董事。董事會謹此就鄭博士在任期間對本公司所作出之努力及寶貴貢獻致以衷心感謝。

董事會

於本公佈日期，本公司之執行董事為呂志和博士（主席）、呂耀東先生、徐應強先生及鄧呂慧瑜女士，本公司之非執行董事為唐家達先生、Martin Clarke 博士及 Guido Paolo Gamucci 先生，以及本公司之獨立非執行董事為顏志宏先生、葉樹林博士及黃龍德博士。

承董事會命
銀河娛樂集團有限公司
公司秘書
陳麗潔

香港，二零零九年九月十八日

註冊辦事處：

香港中環
夏慤道10號
和記大廈16樓1606室

網址：www.galaxyentertainment.com