



Fufeng Group Limited  
阜豐集團有限公司

(於開曼群島註冊成立之有限公司)  
(股份代號: 546)

# 年報 2009





# 目錄

董事長報告書	2
五年摘要	5
組織結構	
公司資料	6
董事及高級管理層履歷	7
管理層討論及分析	
業務及財務回顧	11
未來計劃及展望	25
其他資料	27
報告及財務資料	
企業管治報告	30
董事會報告	32
獨立核數師報告	39
綜合財務報表	41
股份資料	101
詞彙	102



# 董事長報告書

本人謹代表董事會欣然呈報本集團截至二零零九年十二月三十一日止年度的全年業績報告。

## 創紀錄成就

二零零九年對於集團來說，是碩果豐盈的一年。於年內，本集團在多方面取得輝煌成就，味精業務分部及黃原膠業務分部均取得創紀錄業績，淨利亦由此錄得歷史性大幅增長，呈現出更加強勢的發展勢頭，進一步鞏固了本集團在中國之味精及黃原膠市場的龍頭地位，並為未來的發展奠定了紮實的基礎。

回顧截至二零零九年十二月三十一日止年度，集團毛利率由二零零八年的18.0%，升至二零零九年的30.2%。營業額及股東應佔溢利較二零零八年分別增加29.2%和215.0%。集團利潤由一九九九年成立時的人民幣3,000,000元，至截至二零零九年十二月三十一日止年度錄得人民幣928,000,000元，十年來，複合平均增長率接近77.4%。考慮到二零零九年業績理想，董事會建議派發末期股息每股15港仙，以回饋股東的支持。截至二零零九年十二月三十一日止年度宣派之中期股息及建議宣派之末期股息合共每股25港仙。

## 積極把握商機擴展味精產能

經過二零零七年的行業整合，味精及谷氨酸市場逐步走向供求平衡的狀態，價格回穩。回顧年內，集團的味精及谷氨酸的平均售價分別較二零零八年上升11.9%及10.2%。同時，中國政府積極鼓勵轉變經濟增長架構，透過逐步由基建投資導向轉移為消費導向之經濟增長，內需暢旺，國內市場對味精產品的需求保持了強勁的增長。

為了充分把握巨大的市場商機，本集團繼續實施將谷氨酸生產延伸至下游味精生產的策略，並全力擴充味精及谷氨酸產能。年內本集團完成內蒙古廠房15萬噸味精生產線建設，並已完成寶雞廠房新建7萬噸谷氨酸及10萬噸肥料之產能建設。全部此等生產線於二零零九年末開始運作。此外，寶雞及內蒙古廠房經過進一步產能重組工程後，味精及谷氨酸產能分別提升11萬噸及4萬噸，因而令集團味精及谷氨酸產能提升至分別54萬噸及46萬噸。憑藉市場的領導地位，本集團主導了產品銷售價格，具有強大的議價能力，成功將回升的玉米成本轉嫁給消費者，本集團整體毛利持續企穩。

## 冷靜應對變化降低黃原膠成本

回顧年內，環球金融危機及油價下跌對黃原膠之全球市場需求及銷售價格構成了一定影響。面對挑戰的市場環境，本集團適時爭取更大市場份額，刺激下半年銷售大幅上漲，同時提升產能，達到以規模經濟效益來控制成本，從而抵銷價格下降對毛利構成的影響。



# 董事長報告書

隨著產能改造工程及新建生產線的完成，集團在內蒙古及山東廠房的黃原膠總產能於二零零九年達到了3.2萬噸，比二零零八年增加約50%。燃煤是生產黃原膠的主要原材料，佔生產成本超過30%，煤價在去年全年均處於低水平，再配合生產過程以盡享垂直綜合生產帶來的優勢，黃原膠的成本進一步降低。

## 資本市場備受青睞

自二零零七年在香港聯合交易所有限公司主板掛牌上市以來，集團一直憑藉優異的股價表現，備受資本市場青睞。二零零九年五月二十九日，摩根士丹利資本國際公司正式把集團加入成為其成分股指數類別；二零一零年三月八日，恒生指數有限公司將集團列入恒生綜合指數系列之中，可見投資者對本集團在中國的市場領導地位的充分肯定，以及對本集團未來發展前景的充分信任。

## 採納可持續發展策略及環境保護

集團一直密切關注其生產過程可能對環境造成的影響，並同步實施可持續發展策略。二零零九年四月三十日，在寶雞廠房開始實施煙氣治理方案，透過安裝額外排解煙氣設施，減輕生產過程產生的煙氣對環境造成的影響。部份設施已開始運作，並達至擬有之效益。煙氣治理工作的成功，證明本集團具備解決困擾味精行業多年的難題的能力，而煙氣治理標準及環保生產程序，為集團全方面領先同行作好最佳準備。

## 二零一零年規劃

二零零九年的亮麗業績，為集團繼續拓展業務建立穩固基石。展望未來，集團相信國內味精市場將維持供求平衡，而隨著行業整合的深入，大型生產商將擁有更強的議價能力。本集團將憑藉集團的市場營銷實力，成本優勢及經濟規模優勢，繼續帶領行業整合，積極有序地實現強勁而清晰的戰略目標。

內蒙廠房擴建以後，已開始發揮垂直綜合生產的優勢，令生產成本大大降低。二零一零年，內蒙廠房將完成新建8萬噸合成氨項目，5千噸果糖項目，以及相應的新建鐵路專用線和能源供應系統，以配合當地較低的煤炭價格，相信這個全面更新及配套項目有助於進一步降低內蒙公司的生產及運輸成本。

本集團還計劃進一步在中國東北拓展新的生產線，預計在內蒙古自治區與黑龍江等省交界處建立新建生產基地。該計劃建設項目包括產能為20萬噸的味精、16萬噸的谷氨酸、20萬噸的肥料及10萬噸的合成氨生產線，全配套的生產流程，從玉米加工至熱能發電、化工原料供應設施，以至建立鐵路專用線等，利用盛產玉米之利，附近又有豐富煤礦等天然資源，盡享發展垂直生產味精產品的地利，相信能大幅降低生產成本。



# 董事長報告書

12,000噸黃原膠生產設施亦將在二零一零年上半年完成及投入生產。完成後，令本集團黃原膠的年度總產能達到44,000噸，佔全球黃原膠總產能約50%。

## 過去十年回顧

成立十年來，阜豐始終以「物阜民豐」為己任，積極融入社會發展潮流，成功發展出獨特的發展模式。

集團成立之時正值全國味精行業大蕭條，管理層以前瞻性眼光，抓緊時機，大量收納閑置生產器材，積極整頓現有資源，在短短四年內，已在市場上取得領導地位。二零零三年，整個市場面臨著原材料價格上升、市場供過於求等諸多不利因素，本集團憑藉穩固的基礎，令業務繼續穩步上揚。二零零七年，味精行業的整合加劇，管理層再次以戰略性眼光，領導集團於聯交所取得上市地位，令集團擁有足夠的資本支持。至二零零八年第一季度末，行業整合接近尾聲，多餘及低效益的中小型生產商相繼被市場淘汰，市場供求遂趨於平衡，再加上黃原膠業務在內蒙古廠房生產所帶來的能源大幅節省成本，集團自二零零八年成功走出困境，並在二零零九年錄得歷史性增長。

## 未來展望

集團繼續致力成為領導全球味精谷氨酸及黃原膠市場的主要供貨商。

集團將抓住國家拉動內需所帶來的味精需求強勁增長的黃金契機，建立覆蓋全國的銷售網絡，銳意進一步增加味精及谷氨酸市場佔有率。為此，集團會繼續擴展經營規模，進一步提升營運效率，降低生產成本，增強公司的抗風險能力，並進一步提升產品的盈利。

其次，本集團還將不斷研發新產品。除了現正研發的新產品外，集團亦將會加強與神華藥業的合作發展，希冀將其培養成集團的未來重要收入來源之一，令集團的業務更多元化地發展。

## 致謝

阜豐集團在過去十年，取得如斯成就，本人藉此機會，衷心感謝董事會成員、管理團隊、全體員工、合作夥伴、客戶及廣大股東對我們發展的重大貢獻及鼎力支持。集團將繼續把握有利的行業政策，繼續以降低成本及提高效率為管理的目標，積極擴張市場份額，提升集團的競爭力，務求以優秀的業績回饋各位股東。

李學純

董事長

二零一零年三月二十三日

# 五年摘要

	年度				二零零九年 人民幣千元
	二零零五年 人民幣千元	二零零六年 人民幣千元	二零零七年 人民幣千元	二零零八年 人民幣千元	
<b>經營業績－摘要</b>					
營業額	1,296,408	1,787,247	2,445,652	3,585,343	<b>4,632,884</b>
毛利	317,616	355,142	249,666	644,332	<b>1,399,607</b>
所得稅前溢利	236,280	249,808	45,485	325,380	<b>1,023,597</b>
股東應佔溢利	236,167	240,483	45,069	294,706	<b>928,285</b>
<b>資產負債表－摘要</b>					
非流動資產	566,690	1,353,859	1,743,481	2,087,602	<b>2,653,219</b>
流動資產	404,276	570,485	1,138,354	1,174,863	<b>1,607,802</b>
資產總值	970,966	1,924,344	2,881,835	3,262,465	<b>4,261,021</b>
流動負債	393,182	1,034,645	1,095,170	1,170,225	<b>1,572,209</b>
非流動負債	231,778	363,306	337,849	350,726	<b>295,101</b>
資產淨值	346,006	526,393	1,448,816	1,741,514	<b>2,393,711</b>
<b>財務比率</b>					
每股盈利(基本)(人民幣分)	19.68	20.04	2.80	17.75	<b>55.92</b>
毛利率(%)(附註1)	25	20	10	18	<b>30</b>
股權收益(%)(附註2)	68	46	3	17	<b>39</b>
流動比率(附註3)	1.03	0.55	1.04	1.00	<b>1.02</b>
存貨周轉期(日)(附註4)	34	38	54	45	<b>63</b>
應收賬款周轉期(日)(附註5)	63	67	74	54	<b>47</b>
應收貿易賬款周轉期(日)(附註6)	9	17	10	8	<b>7</b>
應付賬款周轉期(日)(附註7)	64	65	76	63	<b>56</b>
應付貿易賬款周轉期(日)(附註8)	63	58	74	63	<b>56</b>
資產負債比率(%)(附註9)	26	39	22	18	<b>14</b>

附註：

1. 毛利率相等於毛利除以營業額。
2. 股權收益為股東應佔溢利除以總權益。
3. 流動比率相等於流動資產除以流動負債。
4. 存貨周轉期相等於年終時的存貨除以同年的銷售成本，再乘以365日。
5. 應收賬款周轉期相等於年終時的應收貿易賬款及票據除以同年的營業額，再乘以365日。
6. 應收貿易賬款周轉期相等於年終時的應收貿易賬款除以同年的營業額，再乘以365日。
7. 應付賬款周轉期相等於年終時的應付貿易賬款及票據除以同年的銷售成本，再乘以365日。
8. 應付貿易賬款周轉期相等於年終時的應付貿易賬款除以同年的銷售成本，再乘以365日。
9. 資產負債比率相等於年終時的借貸總額除以同年的資產總值。





## 公司資料

### 執行董事

李學純先生  
王龍祥先生  
馮珍泉先生  
徐國華先生  
李德衡先生  
龔卿禮先生

### 獨立非執行董事

蔡子傑先生  
陳寧先生  
梁文俊先生

### 註冊辦事處

Cricket Square  
Hutchins Drive, P.O. Box 2681  
Grand Cayman KY1-1111  
Cayman Islands

### 中國主要營業地點

中國  
北京  
北京經濟技術開發區東區  
科創二街10號

### 香港主要營業地點

香港  
灣仔告士打道178號  
華懋世紀廣場11樓1101室

### 公司秘書

李偉然先生 *CPA FCCA*

### 授權代表

李學純先生  
李偉然先生

### 網址

[www.fufeng-group.com](http://www.fufeng-group.com)

### 審核委員會

蔡子傑先生(主席)  
陳寧先生  
梁文俊先生

### 薪酬委員會

蔡子傑先生(主席)  
李學純先生  
陳寧先生  
梁文俊先生

### 中國主要往來銀行

中國建設銀行  
中國銀行  
中國農業銀行

### 香港主要往來銀行

荷蘭銀行  
恒生銀行有限公司

### 獨立核數師

羅兵咸永道會計師事務所

### 投資者關係顧問

博達國際(財經)公關傳訊集團  
香港  
灣仔  
港灣道6-8號瑞安中心20樓2009-2018室

### 法律顧問

高蓋茨律師事務所

### 股份過戶登記總處

Butterfield Fund Services (Cayman) Limited

### 股份過戶登記分處

卓佳證券登記有限公司



## 董事及高級管理層履歷

### 執行董事

李學純，現年58歲，本集團主要發起人、本公司董事長兼執行董事。李先生亦為Acquest Honour、Summit Challenge、Absolute Divine、Expand Base、山東阜豐、寶雞阜豐及內蒙古阜豐的董事。李先生負責策略性規劃及制定本集團的整體公司發展政策。李先生於一九八二年取得山東輕工業學院的工業發酵學士學位。李先生為山東省第十一屆人大代表，並於二零零三年四月獲山東省政府評選為「省優秀民營企業家」。同年，李先生亦獲評為山東省「勞動模範」。李先生首先於一九八二年加入山東福瑞酒廠，出任莒南縣味精廠廠長，其後於一九九九年成立山東阜豐。李先生於一九九九年六月創辦本集團，於山東阜豐成立時獲委任為其董事。李先生在發酵行業累積28年經驗。李先生為Motivator Enterprises 的唯一董事，並實益擁有該公司的全部已發行股本，該公司則擁有本公司已發行股本約47.35%權益，為本公司的控股股東。彼為李德衡(執行董事)的內兄。

王龍祥，現年48歲，本集團執行董事兼總經理。王先生負責本集團日常業務的整體管理。王先生於一九八二年取得山東輕工業學院的工業發酵學士學位，並為合資格高級工程師。王先生亦於一九九二年取得中國科技大學工商管理碩士學位。王先生於二零零五年加入本集團，在發酵行業累積逾18年經驗。王先生擁有Hero Elite的14.3%已發行股本，該公司則於本公司已發行股本約3.47%即57,600,000股股份中擁有權益。王先生根據首次公開招股前購股權計劃獲授可認購16,000,000股股份(相當於本公司已發行股本0.96%)的購股權。

馮珍泉，現年40歲，本集團執行董事兼副總經理。馮先生亦為山東阜豐、寶雞阜豐及內蒙古阜豐的董事。彼負責寶雞阜豐的運作。馮先生於一九九零年畢業於山東輕工業學院專科，主修機電技術。馮先生於二零零二年五月獲委任為山東阜豐董事，在發酵行業累積逾16年經驗。馮先生為最初管理層股東之一。馮先生擁有Ever Soar的15%已發行股本，而該公司則於本公司已發行股本約11.15%即185,112,000股股份中擁有權益。

徐國華，現年41歲，本集團執行董事兼副總經理，負責本集團的生產及研究與開發工作。徐先生亦為山東阜豐、寶雞阜豐及內蒙古阜豐的董事。徐先生先後於一九九一年七月及二零零三年畢業於山東輕工業學院，主修發酵及經濟管理。彼於二零零四年九月畢業於天津科技大學，修讀發酵工程專業。徐先生於二零零四年獲推選成為中國發酵工業協會執行委員會委員，在此之前，徐先生於二零零二年獲邀請出任中國發酵工業協會旗下氨基酸技術委員會委員。徐先生首先於一九九一年加入山東福瑞酒廠，並於一九九九年六月加入本集團，在發酵行業累積逾19年經驗。徐先生亦為最初管理層股東之一。徐先生於二零零二年五月獲委任為山東阜豐董事。徐先生擁有Ever Soar的15%已發行股本，而Ever Soar則於本公司已發行股本約11.15%即185,112,000股股份中擁有權益。





## 董事及高級管理層履歷

李德衡，現年41歲，本集團執行董事兼副總經理，負責內蒙古阜豐的業務運作。李先生亦為山東阜豐、寶雞阜豐及內蒙古阜豐的董事。李先生於一九九二年畢業於山東聊城師範學院，取得化學教育學士學位。李先生於二零零一年一月加入本集團，並於二零零三年十一月獲委任為山東阜豐董事，在業務管理方面累積逾9年經驗。李德衡先生為李學純先生的妹夫。李先生擁有Ever Soar的15%已發行股本，而Ever Soar則於本公司已發行股本約11.15%即185,112,000股股份中擁有權益。

龔卿禮，現年42歲，本集團執行董事兼首席財務總監，負責財務管理及協助本集團制訂策略性計劃。彼亦獲指派管理及監察本集團內部監控及企業管治系統。龔先生於一九八八年畢業於上海立信會計專科學校，取得會計學學士學位。龔先生為中國註冊會計師協會會員。於二零零七年一月加入本集團前，龔先生於會計、商貿諮詢及風險管理服務方面累積逾20年經驗，包括曾於國際會計師事務所任職數年。龔先生全資實益擁有Centerpoint Assets Management Limited，兼為其唯一董事。該公司根據首次公開招股前購股權計劃獲授可認購16,000,000股股份的購股權。

### 獨立非執行董事

蔡子傑，現年47歲，於二零零七年一月獲委任為獨立非執行董事。蔡先生畢業於香港樹仁學院(現稱為香港樹仁大學)。蔡先生為英格蘭及威爾斯特許會計師公會會員、英國特許公認會計師公會資深會員及香港會計師公會執業會計師。蔡先生亦為香港華人會計師公會理事會成員。彼擁有逾21年的財務與核數經驗。

陳寧，現年47歲，於二零零七年一月獲委任為獨立非執行董事。陳先生為天津科技大學生物工程學院教授及天津微生物學會委員會委員。陳先生耗費十年時間鑽研及研究控制發酵過程的微生物新陳代謝及氨基酸技術。陳先生曾聯合編寫六本學術著作及發表超過90份學術文章。

梁文俊，現年46歲，於二零零七年一月獲委任為獨立非執行董事。梁先生自一九九八年起出任石油化工管理幹部學院財務管理副教授。梁先生擁有逾20年財務會計、核數及顧問經驗。梁先生於一九八九年獲北京化工大學頒授工業工程管理學士學位。



## 董事及高級管理層履歷

### 高級管理層

來鳳堂，現年41歲，本集團副總經理。來先生於一九九八年畢業於中國西北大學。來先生於一九九一年首先加入山東福瑞酒廠，後於一九九九年六月加入本集團，在銷售及市場推廣方面累積逾18年經驗。來先生為Hero Elite的唯一董事，持有該公司的14.3%已發行股本，而該公司則於本公司已發行股本3.47%即57,600,000股股份中擁有權益。來先生根據首次公開招股前購股權計劃獲授可認購3,200,000股股份(相當於本公司已發行股本0.19%)的購股權。

沈德權，現年44歲，本集團生產部經理。沈先生於一九八六年畢業於山東省臨沂農業學校，主修林業學。於一九九九年加入山東阜豐前，曾於山東福瑞酒廠任職達6年之久。沈先生於生產管理方面具備11年經驗。沈先生現時負責管理本集團的生產部。沈先生擁有Hero Elite的10.7%已發行股本，而該公司則於本公司已發行股本3.47%即57,600,000股股份中擁有權益。

鈕彩，現年50歲，本集團行政部經理。鈕女士於二零零四年取得北京師範大學研究生院政治及國際關係碩士學位。鈕女士為合資格統計師，其主要職責包括人員招聘、培訓、評估及監察。鈕女士首先於一九七七年加入山東福瑞酒廠，其後於一九九九年六月加入本集團，擁有10年業務管理經驗。鈕女士為Advanced Quality Limited的唯一董事，並擁有該公司14.3%已發行股本，而該公司則於本公司已發行股本3.47%即57,600,000股股份中擁有權益。

李慧，現年43歲，本集團國際貿易部副總經理。李先生於一九八九年取得北京科技大學學士學位。李先生於一九九九年修畢對外貿易大學國際貿易專業課程。李先生於二零零三年加入本集團，負責本集團國際市場開發及銷售。李先生根據首次公開招股前購股權計劃獲授可認購6,400,000股股份(相當於本公司已發行股本0.39%)的購股權。

肖勇，現年41歲，本集團品質管理部經理。肖先生於一九九二年取得湖南大學學士學位，主修化學工業。於二零零三年加入本集團前，肖先生累積8年品質監控管理經驗，主力負責本集團的品質及生產控制。肖先生根據首次公開招股前購股權計劃獲授可認購1,280,000股股份(相當於本公司已發行股本0.08%)的購股權。

葛文村，現年49歲，本集團營運部經理，於一九九九年加入本集團。葛先生於一九八六年取得山東輕工業學院學士學位。葛先生目前負責本集團的國內及國際市場開發工作。葛先生首先於一九九二年加入山東福瑞酒廠擁有逾17年發酵行業經驗。葛先生根據首次公開招股前購股權計劃獲授可認購1,120,000股股份(相當於本公司已發行股本0.07%)的購股權。

張元年，現年36歲，內蒙古廠房之財務部經理。張先生畢業於臨沂市商業學校，首先於一九九四年加入山東福瑞酒廠。張先生於一九九九年加入本集團，累積逾15年財務經驗。張先生根據首次公開招股前購股權計劃獲授可認購1,280,000股股份(相當於本公司已發行股本0.08%)的購股權。



## 董事及高級管理層履歷

徐令國，現年35歲，本集團谷氨酸銷售部經理。徐先生於一九九七年畢業於太原理工大學，主修經濟法律。徐先生於一九九九年加入本集團。徐先生擁有10年發酵行業經驗，目前負責本集團的銷售。徐先生根據首次公開招股前購股權計劃獲授可認購1,280,000股股份(相當於本公司已發行股本0.08%)的購股權。

### 公司秘書及合資格會計師

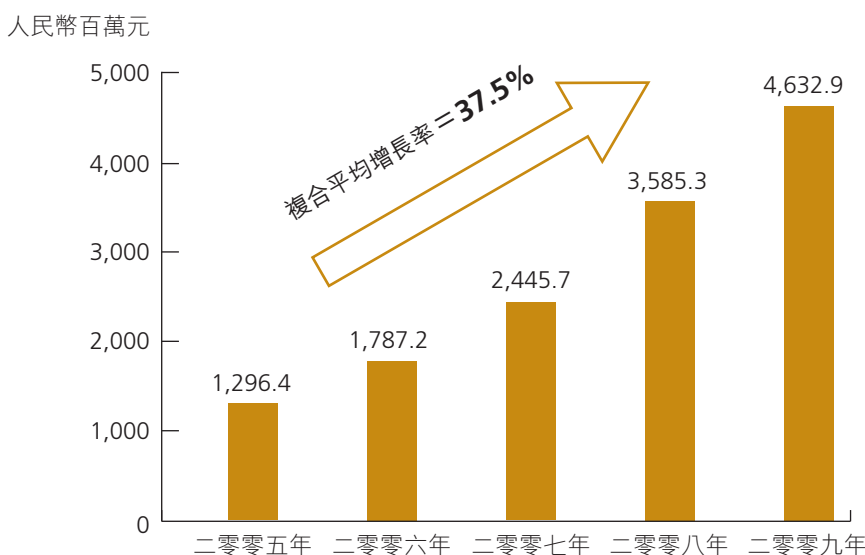
李偉然，現年40歲，自二零零八年八月起出任本公司合資格會計師兼公司秘書。李先生於一九九三年畢業於香港樹仁學院(現為香港樹仁大學)，獲頒授會計學文憑。李先生為英國特許公認會計師公會資深會員及香港會計師公會會員。李先生於財務及會計方面擁有逾16年工作經驗，包括曾於多家國際會計師行任職。李先生根據首次公開招股後購股權計劃獲授可認購1,000,000股股份(相當於本公司已發行股本0.06%)的購股權。

# 管理層討論及分析

## 概覽

本集團為中國領先玉米生化產品生產商，並矢志成為全球首屈一指之玉米生化產品生產商。本集團現時主要經營味精分部及黃原膠分部兩個業務分部。本集團之整體擴充策略包括擴大市場佔有率、提供多元化產品系列、擴大銷售網絡及強化研發能力。

本集團於二零零九年之營業額較二零零八年增加約人民幣1,047,600,000元或29.2%至人民幣4,632,900,000元。下表顯示本集團營業額於過去五年持續增長：



本集團之毛利由二零零八年約人民幣644,300,000元大幅增至二零零九年約人民幣1,399,600,000元。由於本集團大部分產品之平均售價及銷量因經營環境改善而上升，整體毛利率於二零零九顯著改善至30.2%，較二零零八年之18.0%增加12.2個百分點。

二零零九年股東應佔溢利約為人民幣928,300,000元，較二零零八年增加約人民幣633,600,000元或215.0%。

二零零九年乃本集團碩果豐盛之一年，不單維持其於二零零八年之成就，經營及財務業績更進一步大大躍升。本集團業績改善可歸功於以下因素：

- 本集團能維持其於二零零八年之增長勢頭，更憑藉經擴充之產能與市場覆蓋範圍，進一步加強其於味精及黃原膠市場的領先地位，同時亦改善經營效率；
- 在中國強勁國內消費市場之推動下，令味精行業經營環境有所改善，推動平均售價及邊際利潤上升；
- 本集團善用其於寶雞及內蒙古之生產廠房，繼續得享重大原材料成本優勢。

# 管理層討論及分析

## 分部回顧

本集團之產品可劃分為兩個業務分部，即味精分部及黃原膠分部。味精分部包括味精、谷氨酸、肥料及其他相關產品，而黃原膠分部指生產及銷售黃原膠。此兩個分部於二零零九年之主要財務資料連同二零零八年之比較數字載於下表：

	二零零九年			二零零八年			增加/(減少)		
	味精 人民幣千元	黃原膠 人民幣千元	本集團 人民幣千元	味精 人民幣千元	黃原膠 人民幣千元	本集團 人民幣千元	味精 %	黃原膠 %	本集團 %
收益	4,224,760	408,124	4,632,884	3,133,604	451,739	3,585,343	34.8	(9.7)	29.2
毛利	1,250,764	148,843	1,399,607	488,936	155,396	644,332	155.8	(4.2)	117.2
毛利率	29.6%	36.5%	30.2%	15.6%	34.4%	18.0%	14.0個 百分點	2.1個 百分點	12.2個 百分點
分部業績	934,166	136,014		273,363	130,574		241.7	4.2	
分部資產淨值									
資產	3,530,535	689,624		2,560,470	626,257		37.9	10.1	
負債	1,529,617	334,088		1,111,634	406,634		37.6	(17.8)	
資產淨值	2,000,918	355,536		1,448,836	219,623		38.1	61.9	


## 味精分部回顧

### 業務回顧

中國味精及谷氨酸市場之發展日益集中，現時由數家巨頭雄據，而本集團在行業整合中擔當關鍵角色，藉此進一步擴大市場份額，因而成為全球味精行業領導。年內，國內政策轉向，致力刺激國內消費，行業亦得以從利好的宏觀經濟中受惠。

與二零零八年相比，味精行業之經營環境在二零零九年進一步改善。行業整合在二零零八年告一段落，味精及谷氨酸產品之售價繼續節節上升，升幅在二零零九年第四季度最為明顯。然而，董事認為，由於味精產業之平均售價在二零一零年初回落至合理水平，故味精及谷氨酸產品之平均售價在二零零九年第四季度突然飆升並非尋常。

本集團味精之總產能由二零零八年171,667噸增至二零零九年305,000噸。本集團谷氨酸之總產量由275,000噸上升至二零零九年之350,000噸；谷氨酸之銷量則由162,708噸減至100,993噸；味精之銷量更接近倍增，由二零零八年146,185噸躍升至二零零九年292,369噸。本集團之策略為，從集中發展谷氨酸，轉為更專注於味精產品組合，務求依循價值鏈擴充產品種類，以迎合最終用戶市場之需要。因此，本集團於二零零九年大幅減少谷氨酸之對外銷售，另一方面推動作國內生產味精之谷氨酸之用量。



## 管理層討論及分析

本集團於二零零八年將其谷氨酸及味精生產設施由山東廠房遷至寶雞及內蒙古廠房，亦已得見整年成本減省之成效。

至於肥料方面，售價自二零零八年第四季度下跌後，於二零零九年仍處於跌勢，此情況與市場走勢相符。

甜味劑及玉米提煉產品之平均售價於二零零九年上升，乃與蔗糖市價增加及飼養行業的需求增加之勢相配合。

繼全球商品價格紛紛反彈後，玉米顆粒平均價格於二零零九年第一季度至第四季度之間攀升25.8%。鑒於其市場領導地位，於二零零九年，本集團整體上得以將玉米顆粒價格之升幅轉嫁給客戶。

與二零零九年上半年之市場趨勢一致，煤炭價格於二零零九年較二零零八年整體下跌。煤炭價格則在二零零九年下半年乘全球經濟復甦之勢略升。

由於本集團轉為專注於生產更多味精之策略、原材料價格下跌及生產效率改善，毛利率於二零零九年大幅提升。

本集團將繼續在日後市場整合上擔綱主導角色。本集團於二零零九年底完成將寶雞廠房之谷氨酸產能及肥料產能分別擴充70,000噸及100,000噸。本集團將內蒙古廠房之味精產能由原來100,000噸擴至250,000噸亦已告完成。寶雞廠房及內蒙古廠房生產程序之重新設計，亦分別將味精及谷氨酸之產能提高110,000噸及40,000噸。

本集團預期，配合其策略，谷氨酸內部用量將於二零一零年進一步增加。



## 管理層討論及分析

### 財務回顧

#### 收益

銷售味精分部產品產生之收益於二零零九年增至約人民幣4,224,800,000元，較二零零八年增加人民幣1,091,200,000元或34.8%，此乃主要由於味精之平均售價及銷售均有所增加。此分部於二零零九年及二零零八年按產品劃分之收益分析載於下表：

產品名稱	二零零九年 人民幣千元	二零零八年 人民幣千元	變動 百分比
味精	2,245,307	1,004,381	123.6
谷氨酸	720,631	1,053,298	(31.6)
玉米提煉產品	557,523	509,849	9.4
肥料	361,468	380,097	(4.9)
甜味劑	245,168	163,002	50.4
其他	94,663	22,977	312.0
	4,224,760	3,133,604	34.8

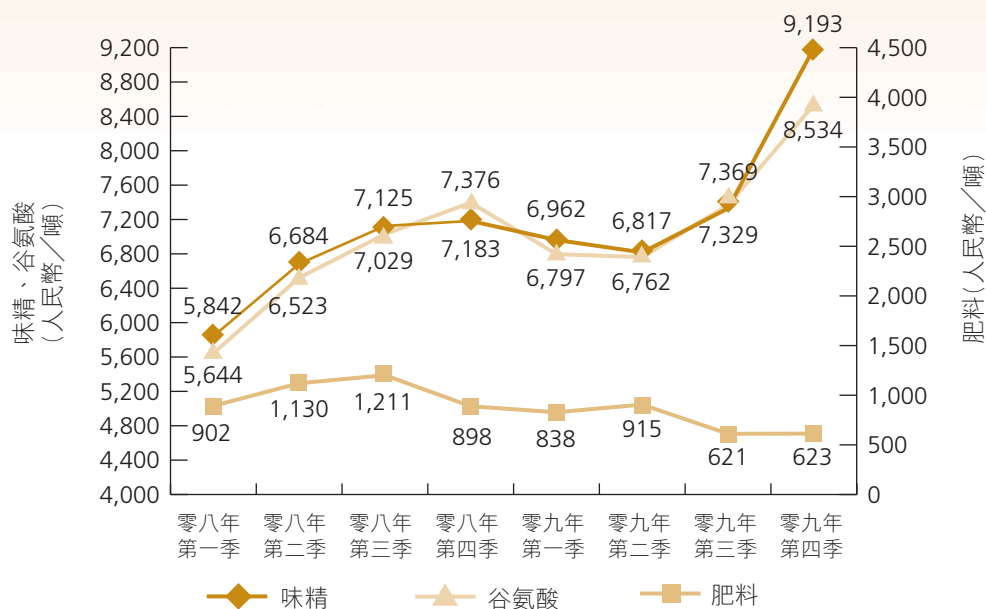
#### 平均售價及銷量

下文載列本集團主要產品於二零零九年及二零零八年度之平均售價：

產品名稱	二零零九年 人民幣／噸	二零零八年 人民幣／噸	變動 百分比
味精	7,680	6,865	11.9
谷氨酸	7,135	6,474	10.2
肥料	727	1,026	(29.1)

## 管理層討論及分析

下圖顯示本集團於此分部之主要產品在二零零八年及二零零九年之平均售價波幅(以人民幣/噸)列示：



### 味精

味精平均售價由二零零八年每噸約人民幣6,865元增至二零零九年每噸約人民幣7,680元，增幅約達11.9%，另因應本集團擴充產能，味精之營業額亦顯著上升約123.6%。然而，平均售價在二零零九年第四季度突然飆升並非尋常，味精之平均售價則在二零一零年初回落至較合理水平。

誠如上文所述，憑藉其市場領導地位，加上受惠於中國強勁之內部消費市場，本集團加強其市場推廣力度，刺激味精銷售，得以於二零零九年擴闊市場份額。因此，按噸計，相對二零零八年，味精之銷量於二零零九年增長近一倍。

### 谷氨酸

谷氨酸之平均售價由二零零八年每噸約人民幣6,474元上升至二零零九年每噸約人民幣7,135元，升幅約為10.2%。與味精相似，平均售價在二零零九年第四季度突然飆升並非尋常，而谷氨酸之平均售價則在二零一零年初回落至較合理水平。

基於上述更集中味精生產之策略，即使本集團總產能上升，谷氨酸之銷量在二零零九年減少61,715噸至100,993噸。

### 肥料

肥料之平均售價由二零零八年每噸人民幣1,026元整體減少29.1%至二零零九年人民幣727元，乃與尿素之價格趨勢配合。

## 管理層討論及分析

### 玉米提煉產品

相對二零零八年，玉米提煉產品之收益於二零零九年上升約9.4%。玉米提煉產品之平均售價自二零零八年第四季度以來逐步增加，另由於飼養行業在二零零九年復甦，來自牧場之需求不斷攀升。

### 澱粉甜味劑

澱粉甜味劑之平均售價由二零零八年每噸約人民幣1,842元，增至二零零九年每噸約人民幣2,080元。隨著本集團產品之市場需求及市場認受性提高，澱粉甜味劑之銷量亦上升33.2%。

### 生產成本

下文載列此分部之生產成本分析：

	二零零九年		二零零八年		變動 百分比
	人民幣千元	%	人民幣千元	%	
主要原材料／能源	<b>2,346,230</b>	<b>77.7</b>	2,103,892	80.6	11.5
－玉米顆粒	<b>1,692,010</b>	<b>56.0</b>	1,304,277	50.0	29.7
－液氮	<b>333,454</b>	<b>11.0</b>	331,430	12.7	0.6
－硫酸	<b>38,408</b>	<b>1.3</b>	183,919	7.0	(79.1)
－煤炭	<b>282,358</b>	<b>9.4</b>	284,266	10.9	(0.7)
折舊	<b>143,007</b>	<b>4.7</b>	108,551	4.2	31.7
僱員福利	<b>129,119</b>	<b>4.3</b>	87,412	3.3	47.7
其他	<b>401,254</b>	<b>13.3</b>	309,553	11.9	29.6
總生產成本	<b>3,019,610</b>	<b>100.0</b>	2,609,408	100.0	15.7

### 玉米顆粒

於二零零九年，玉米顆粒成本佔此分部之總生產成本約56.0%(二零零八年：50.0%)。有關增幅主要由於液氮、硫酸及煤炭等其他原材料之成本於二零零九年佔此分部總生產成本之百分比減少所致。儘管玉米顆粒之平均單位成本由二零零九年第一季度每噸約人民幣1,223元大幅躍升至二零零九年第四季度每噸約人民幣1,538元，玉米顆粒之平均單位成本於二零零九年全年輕微減少至每噸約人民幣1,413元(二零零八年：每噸約人民幣1,424元)。

### 液氮

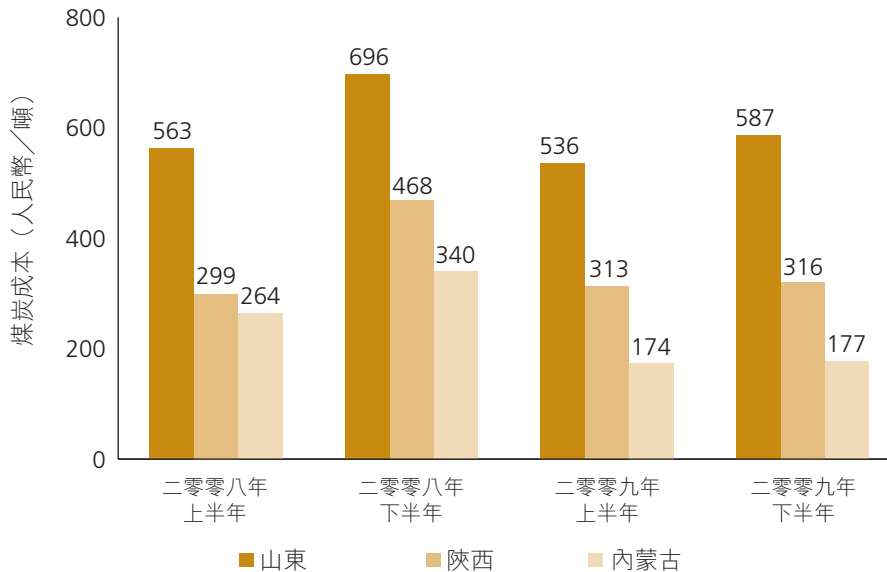
液氮於二零零九年佔此分部之總生產成本約11.0%(二零零八年：12.7%)。有關減幅主要因液氮之平均單位售價下降所致。液氮之平均單位成本於二零零九年減至每噸約人民幣2,209元(二零零八年：每噸約人民幣2,700元)。

## 管理層討論及分析

### 硫酸

於二零零九年，硫酸佔此分部之總生產成本約1.3%(二零零八年：7.0%)。所佔比率大幅減少，主要由於硫酸之平均單位售價下降所致。硫酸之平均單位成本於二零零九年大幅減至每噸約人民幣212元(二零零八年：每噸約人民幣923元)。

### 煤炭



於二零零九年，煤炭佔此分部之總生產成本9.4%(二零零八年：10.9%)。有關減幅主要因煤炭之平均單位售價下降，加上本集團之內蒙古廠房享有成本優勢所致。煤炭之平均單位成本由二零零八年每噸約人民幣369元減至二零零九年每噸約人民幣254元。

### 毛利及毛利率

此分部之毛利由二零零八年人民幣488,900,000元增至二零零九年人民幣1,250,800,000元，增幅為人民幣761,900,000元或155.8%。有關增幅主要因為本集團味精分部產品之銷量及平均售價均告上升，惟平均生產成本則減少。

味精分部之毛利率於由二零零八年15.6%躍升至二零零九年29.6%，增幅約為14.0個百分點。有關增幅主要歸因於本集團產品之平均售價上升、本集團擴充其味精銷售之策略、生產效能改善及主要原材料之成本於二零零九年下跌。



## 管理層討論及分析

### 生產

各主要產品於二零零九年年末之年設計產能連同二零零八年之比較數字如下：

產品名稱	年底		變動 百分比
	二零零九年 (噸)	二零零八年 (噸)	
味精	540,000	280,000	92.9
谷氨酸	460,000	350,000	31.4
肥料	560,000	460,000	21.7
澱粉甜味劑	100,000	100,000	-

### 味精

味精之年設計產能由二零零八年280,000噸增至二零零九年年末540,000噸。味精產能顯著提高，主要原因為於內蒙古廠房內興建年產能達150,000噸之新味精生產線，該生產線已於二零零九年十一月投產。另外，於二零零九年年末重新設計味精之生產程序將本集團味精產能提高110,000噸。

### 谷氨酸

谷氨酸之年設計產能由二零零八年350,000噸增至二零零九年年末460,000噸。本集團於二零零九年年末建成產能達70,000噸之新谷氨酸生產線。另外，於二零零九年年末重新設計谷氨酸之生產程序，亦將本集團之谷氨酸產能提高40,000噸。

## 管理層討論及分析

### 肥料

肥料之年設計產能由二零零八年460,000噸上升至二零零九年560,000噸。該增加主要因在寶雞廠房興建年產能100,000噸之新肥料生產線，該新生產線已於二零零九年十二月投產。

各主要產品於二零零九年之實際產量及使用率連同二零零八年之比較數字如下：

產品名稱	二零零九年 (噸)	二零零八年 (噸)	變動 百分比
<b>谷氨酸</b>			
年設計產能(附註)	350,000	275,000	27.3
實際產量	354,638	275,212	28.9
使用率	101%	100%	
<b>味精</b>			
年設計產能(附註)	305,000	171,667	77.7
實際產量	302,572	150,353	101.2
使用率	99%	88%	
<b>肥料</b>			
年設計產能(附註)	460,000	405,000	13.6
實際產量	457,978	380,531	20.4
使用率	100%	94%	
<b>澱粉甜味劑</b>			
年設計產能(附註)	100,000	100,000	-
實際產量	106,194	67,819	56.6
使用率	106%	68%	

附註：年產能按比例基準呈列。

從上表可見，本集團之生產設施於二零零九年之使用率已達到最高設計產能。



# 管理層討論及分析

## 黃原膠分部

### 業務回顧

黃原膠屬於出口性質，加上與石油市場唇齒相關，故其需求受到二零零九年全球金融危機及石油價格不斷下挫的嚴重打擊。儘管黃原膠之需求於二零零九年下半年回升，本集團於二零零九年整體錄得黃原膠銷售輕微減少。然而，本集團仍能為此分部之經營業務取得輕微改善。

於回顧年度內，本集團擴大其內蒙古廠房之黃原膠產能，且得以爭取額外市場份額，從而鞏固其業內領導地位。

於二零零九年，在其中包括全球經濟衰退等多種因素拖累下，環球石油市場不景氣，黃原膠市場亦因而受到負面影響。儘管如此，本集團於二零零九年仍能透過維持黃原膠銷量，舒緩其平均售價下跌之不利影響，同時由於內蒙古廠房之產能持續擴展，本集團亦繼續得享平均生產成本減省之優勢。

### 財務回顧

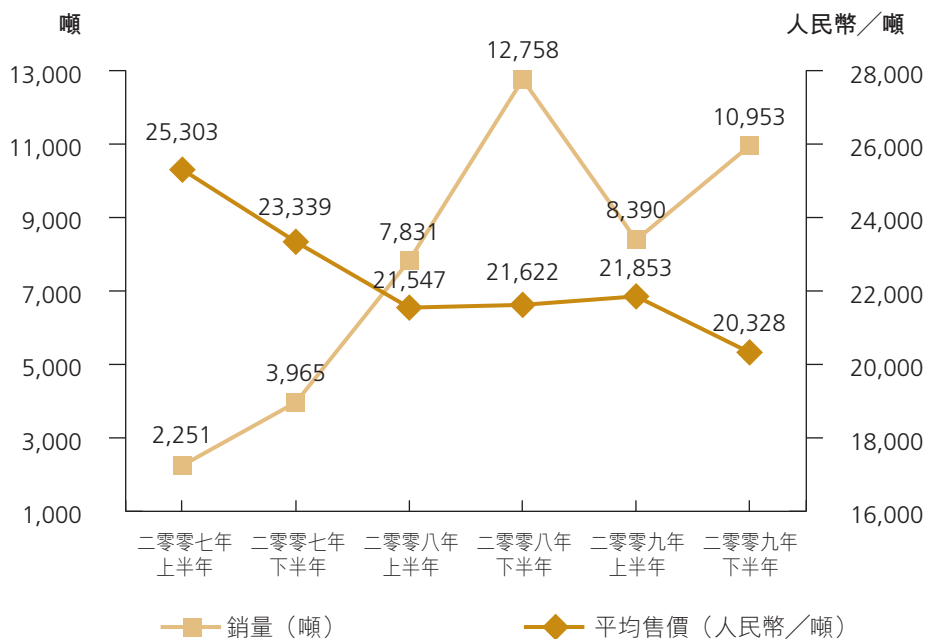
#### 收益

於二零零九年，來自銷售黃原膠之收益減至約人民幣408,100,000元，較二零零八年減少人民幣43,600,000元或9.7%。收益減少主要由於全球經濟衰退，石油市場需求疲弱，導致黃原膠之平均售價及銷量下挫。

於二零零九年，黃原膠海外銷售額佔黃原膠總銷售額84.5%(二零零八年：85.2%)。

#### 平均售價及銷量

下表列示於二零零七年、二零零八年及二零零九年黃原膠平均售價之波幅：



## 管理層討論及分析

黃原膠平均售價由二零零八年上半年每噸人民幣21,547元下跌至二零零九年下半年每噸約人民幣20,328元，跌幅為5.7%。

由於全球經濟不景氣及石油價格下跌對黃原膠業務構成不利影響，於二零零九年，黃原膠產能未能為市場全面吸納。

### 生產成本

下文載列此分部之生產成本分析：

	二零零九年		二零零八年		變動百分比
	人民幣千元	%	人民幣千元	%	
主要原材料／能源	<b>225,597</b>	<b>66.7</b>	224,985	74.7	0.3
－煤炭	<b>103,946</b>	<b>30.7</b>	127,360	42.3	(18.4)
－玉米顆粒	<b>76,680</b>	<b>22.7</b>	51,033	17.0	50.3
－澱粉	<b>22,314</b>	<b>6.6</b>	23,290	7.7	(4.2)
－大豆	<b>22,657</b>	<b>6.7</b>	23,302	7.7	(2.8)
折舊	<b>33,159</b>	<b>9.8</b>	25,141	8.4	31.9
僱員福利	<b>27,276</b>	<b>8.1</b>	18,104	6.0	50.7
其他	<b>52,113</b>	<b>15.4</b>	32,782	10.9	59.0
總生產成本	<b>338,145</b>	<b>100.0</b>	301,012	100.0	12.3

### 煤炭

於二零零九年，煤炭佔此分部總生產成本約30.7%(二零零八年：42.3%)。比例減少主要由於煤炭價格下降，惟其他成本佔總生產成本之百分比卻增加。由於內蒙古廠房產能擴充，本集團得享內蒙古自治區平均煤炭成本減省之優勢。內蒙古廠房之煤炭平均成本為每噸約人民幣176元(二零零八年：每噸人民幣306元)，大幅低於山東廠房之煤炭平均成本每噸約人民幣563元(二零零八年：每噸人民幣628元)。年內，此分部之煤炭平均成本減少約37.5%。

### 玉米顆粒／澱粉

於二零零九年，玉米顆粒／澱粉佔此分部總生產成本約29.3%(二零零八年：24.7%)。比例增加主要因為其他原材料佔總生產成本之百分比均下跌，其中煤炭跌幅最為顯著。

## 管理層討論及分析

### 大豆

於二零零九年，大豆佔此分部總生產成本約6.7%(二零零八年：7.7%)。有關減幅主要由於大豆平均單位售價減少，由二零零八年每噸約人民幣4,354元減至二零零九年每噸約人民幣3,512元，減幅為19.3%。

### 毛利及毛利率

黃原膠之毛利由二零零八年人民幣155,400,000元減至二零零九年人民幣148,800,000元，減幅約為人民幣6,600,000元或4.2%。毛利減少主要歸因於黃原膠平均售價及銷量下跌。由於上述因產能擴充達致成本減省及規模經濟效益，本集團得以改善黃原膠之毛利率，由二零零八年34.4%升至二零零九年36.5%，升幅為2.1個百分點。

### 生產

於二零零九年之黃原膠年設計產量連同二零零八年之比較數字載列如下：

	於二零零九年 (噸)	於二零零八年 (噸)	變動 百分比
年終年設計產能	<b>32,000</b>	32,000	—

於二零零九年之黃原膠實際產量及使用率連同二零零八年之比較數字載列如下：

	二零零九年 (噸)	二零零八年 (噸)	變動 百分比
年設計產能(附註)	<b>32,000</b>	21,000	52.4
實際產量	<b>28,232</b>	21,277	32.7
使用率	<b>88.2%</b>	101.3%	

附註：年產量按比例基準呈列。

於二零零九年，受到全球經濟衰退之影響，黃原膠需求疲弱，使用率亦隨之下跌。

產能達12,000噸黃原膠之生產設施建設工程已如期於二零零九年上半年展開，預期於二零一零年上半年落成。

## 其他財務資料

### 其他收入

其他收入由二零零八年人民幣44,300,000元增加約人民幣19,600,000元或44.3%至二零零九年人民幣63,900,000元。其他收入增加主要由於廢料產品銷售額增加及錄得來自政府撥款之收入所致。



## 管理層討論及分析

### 銷售及市場推廣開支

銷售及市場推廣開支由二零零八年人民幣166,400,000元增加約人民幣49,300,000元或29.6%至二零零九年人民幣215,700,000元。有關開支增加與收益增幅一致。

### 行政開支

行政開支由二零零八年人民幣142,000,000元增加約人民幣52,900,000元或37.3%至二零零九年人民幣194,900,000元。行政開支增加主要由於行政員工及管理層薪金上升，加上首次公開招股前及首次公開招股後購股權計劃之購股權攤銷增加。此外，隨著年內開展更多研發項目，研發相關開支亦有所增加。

### 財務成本

財務成本為人民幣25,300,000元，較二零零八年減少人民幣17,400,000元，減幅為40.8%。於二零零九年，由於平均銀行貸款結餘減少，且利率亦下調，財務成本因而減少。

### 員工成本

本集團之員工成本由二零零八年人民幣170,300,000元增加約人民幣89,300,000元或52.5%至二零零九年人民幣259,600,000元。員工成本增加，主要由於本集團擴充生產導致員工成本上升及員工平均工資增加所致。此外，因股價上升攤銷購股權，亦為員工成本增加之原因。

### 折舊

本集團之折舊由二零零八年人民幣152,500,000元增加約人民幣37,800,000元或24.8%至二零零九年人民幣190,300,000元。折舊增加主要由於擴充及修葺內蒙古廠房及寶雞廠房所致。

### 稅項

二零零九年之所得稅開支指中國企業所得稅(「企業所得稅」)。

自二零零九年一月一日起，按照相關稅法，在中國註冊成立的附屬公司如原先適用的企業所得稅稅率高於25%，則其適用企業所得稅稅率將為25%；如原先適用的企業所得稅稅率低於25%，則於二零零八年至二零一二年五年期間內逐步上調至25%。然而，本集團附屬公司於免稅期結束前將可繼續享有現有的稅務優惠，其後將採用25%的標準稅率。下表概述本集團附屬公司適用的企業所得稅稅率：

	山東阜豐	寶雞阜豐	內蒙古阜豐
標準／優惠稅率	15%(附註2)	15%(附註1)	15%(附註1)
免稅期			
全部豁免(年份)	已到期	已到期	已到期
豁免50%(年份)	已到期	二零零七年至二零零九年	二零零九年至二零一一年

附註1：根據中國西部大開發政策，寶雞阜豐及內蒙古阜豐於截至二零一零年十二月三十一日止的優惠企業所得稅稅率為15%。

附註2：山東阜豐獲認可為高新技術企業，於截至二零一零年十二月三十一日止的優惠企業所得稅稅率為15%。



## 管理層討論及分析

### 其他成果

#### 研發

本集團致力於研發工作。本集團研發團隊於二零零九年申請額外15個新專利，已申請之專利總數為68個，其中22個已獲批。

基於本集團致力於研發工作，本集團六項研究結果獲省政府認可，包括高濃度ASND技術、玉米結晶果糖技術及谷氨酸發酵應用技術。

此外，本集團之研發中心榮獲國家認可實驗室資格。

本集團繼續改善其味精及黃原膠分部之生產程序，以提高效率及減少能源消耗。

同時，本集團將於二零一零年商業化兩項於二零零九年開發之新產品，分別為蘇氨酸及一系列全新氨基酸產品，於纈氨酸、亮氨酸及異亮氨酸以及於二零零八年首度推出的藥品、玉米油及雞粉產品。

有鑑於藥品發酵工業之龐大潛力，本集團將進一步擴充商機，並開發神華藥業之藥品業務。

隨著研發項目不斷增加，研發開支較二零零八年上升約人民幣13,800,000元或61.5%至二零零九年約人民幣36,200,000元。

二零零九年四月三十日，集團在寶雞公司開始實施煙氣治理方案，研究改善生產線所產生的煙氣對環境造成的影響，並增設設施以排解煙氣。部份設施已開始運作，並達至預期效果。煙氣治理工作的成功，預示集團具備解決困擾味精行業多年的難題的能力，而煙氣治理標準及環保生產程序，將為集團全方面領先同行作好最佳準備。



## 未來計劃及展望

### 未來計劃

二零零九年為本集團成績非常美滿之一年，董事認為，即使面對全球經濟下滑，本年成就斐然。經過多年來不斷努力提高產能，本集團已在味精市場及黃原膠市場上確立無可置疑之領導地位。

展望未來，憑藉其領先市場地位，發展成熟之品牌名稱及蒙古廠房之重大成本優勢，且在國內消費市場不斷增長的推動下，本集團盡享最佳位置，得以受惠於中國未來經濟增長。本集團將透過穩步擴張產能、擴闊市場覆蓋範圍，節省生產成品，同時藉開發新產品多元化發展產品，不斷加強其於味精分部產品及黃原膠之市場領導地位。

### 中國東北新生產廠房

本集團現計劃於內蒙古自治區與黑龍江等省之交匯處設立新生產廠房，建設工程計劃於二零一零年第二季展開，並預期於二零一一年下半年投入初步商業生產。該計劃建設項目包括產能為20萬噸的味精、16萬噸的谷氨酸、20萬噸的肥料及10萬噸的合成氨生產線，全配套的生產流程，從玉米加工至熱能發電、化工原料供應設施，以至建立鐵路專用線等，利用東北地區盛產玉米之利，附近又有豐富煤礦等天然資源，盡享發展垂直生產味精製品的地利，相信能有助進一步降低生產成本。

### 提高內蒙古廠房之效能

本集團將不斷提高內蒙古廠房之效能，並計劃透過興建達額外80,000噸產能之合成氨生產設施，於其內蒙古廠房之生產成本減低項目進行投資。該項目預期於二零一零年年底展開。

本集團亦投資於內蒙古廠房產能達5,000噸果糖之新生產設施，預期於二零一零年下半年展開。

### 開發新產業及改良生產技術

本集團正開發一系列新氨基酸產品及生物質量聚合物，務求豐富其產品組合及推動未來增長。

除開發新產品外，本集團計劃重新設計其味精分部產品及黃原膠之生產程序，旨在改善效率及節省能源。於有關重新設計後，本集團預期可在並無產生重大資本開支的情況下，提高其現有味精分部生產設施之產能。

### 銳意成為全球首屈一指的黃原膠生產商

本集團黃原膠生產設施主要位於內蒙古自治區，當地可以低成本享有原材料供應充足之優點。透過發揮其競爭優勢，本集團將努力抓緊市場整合造就之機遇，銳意成為全球領先黃原膠供應商。隨著於內蒙古廠房之12,000噸黃原膠生產設施將於二零一零年上半年完成，本集團將於二零一零年進一步擴充黃原膠產能至44,000噸，較二零零九年上升約38%。





## 未來計劃及展望

### 進一步擴充市場網絡及加強市場推廣力度

本集團矢志擴充其於本地以至國際之銷售網絡。除透過建立遍及全國之市場推廣網絡，以鞏固於本地市場之領導地位外，本集團亦設立地區銷售中心及物流中心，務求提供切合各市場需要之客戶服務。同時，本集團積極進軍國際市場，初步計劃在中東、北美及歐洲成立營運辦事處，以加強其黃原膠及味精出口業務。

此外，本集團委任品牌代言人，以進一步推廣品牌名稱，並在市場，以至於零售最終用戶群上提高企業及產品之知名度。

## 展望

### 味精分部

本集團之策略為持續擴充其味精分部產品之市場佔有率。憑藉經提高之產能，本集團將進一步鞏固其市場領導地位。本集團現時之策略為透過集中採用自行生產之谷氨酸生產更多味精產品，藉此垂直擴展產品鏈。

有見味精分部產品之平均售價及邊際利潤均顯著上揚，本集團於二零零九年之業績非常美滿。本集團將繼續密切監察本產品之價格走勢，原材料價格走勢及味精分部之毛利率，並採取適當的銷售及定價策略，以保持及提升本集團之盈利能力及市場領導地位。

### 黃原膠

主要受到石油市場疲弱之打擊，對本集團黃原膠業務而言，二零零九年乃充滿挑戰之一。展望未來，董事對黃原膠市場感到樂觀。隨著全球經濟自二零零九年下半年起復甦，加上愈來愈多終端用家瞭解黃原膠的種種好處，可於食品、石油開採、個人護理產品及醫藥用品方面有效用作增調劑、穩定劑或懸浮劑，故自二零零九年下半年起，預期黃原膠市場需求將持續上升。本集團將充分有效利用其於內蒙古廠房之成本優勢及搶佔更大市場份額。由於本集團已為全球黃原膠領導生產商之一，故董事相信，本集團可有效控制其售價及產品邊際利潤。



## 其他資料

### 其他資料

#### 流動資金及財務資源

本集團於二零零九年內保持穩健的流動資金狀況。於二零零九年十二月三十一日，本集團的現金及現金等值物以及有限制銀行存款約為人民幣369,000,000元(二零零八年：人民幣268,000,000)。即期銀行借貸約為人民幣418,000,000元(二零零八年：人民幣276,000,000元)及非即期銀行借貸約人民幣180,000,000元(二零零八年：人民幣312,000,000元)。本集團可能考慮透過銀行貸款或發行債務籌集新資金，以加強其流動資金狀況。

#### 資產抵押

於二零零九年十二月三十一日，本集團若干賬面值約達人民幣121,000,000元(二零零八年：人民幣189,000,000元)的租賃土地、物業、廠房及設備，已抵押予若干銀行，以獲取本集團的一般銀行信貸。

#### 外匯風險

於二零零九年，本集團主要在中國經營業務，絕大部分本集團交易、資產及負債均以人民幣計值。然而，本集團就產品出口銷售收取外幣。於收取出口銷售所得款項並將其換算為人民幣前，均須承受外匯風險。

就出口銷售自海外客戶收取的外幣均已於收取時換算為人民幣。

#### 資產負債比率

於二零零九年十二月三十一日，本集團資產總值約達人民幣4,261,000,000元(二零零八年：人民幣3,262,000,000元)，銀行借貸則為人民幣598,000,000元(二零零八年：人民幣588,000,000元)。資產負債比率約為14%(二零零八年：18%)。資本負債比率乃按本集團計息借貸總額相對資產總值比率計算。

#### 僱員

於二零零九年十二月三十一日，本集團僱用約2,200名僱員。僱員薪酬乃根據中國有關政策支付。本集團按實際常規支付適當薪金及花紅。其他相關福利包括退休金、失業保險及住房津貼等。有關於首次公開招股前及之後向若干董事及本集團僱員授出購股權的詳情，請參閱「董事會報告」一節「購股權計劃」一段。

#### 股息及股息政策

董事會建議宣派末期股息每股股份15港仙，惟須經股東於股東週年大會批准。

末期股息將於二零一零年五月三十一日或之前向於二零一零年五月六日名列本公司股東名冊的股東派付。

視乎本公司可動用的現金及可分派儲備、本集團投資需求以及本集團的現金流量及營運資金需求，董事計劃於不久將來每年建議向股東作出不少於本集團年度純利30%的分派作為股息。此外，董事會將考慮於各財政年度以中期股息及末期股息方式派付股息。



## 其他資料

### 美國預託證券計劃

本公司已設立一項保薦非上市美國預託證券(「美國預託證券」)計劃，該計劃之美國預託證券已於二零零九年六月十九日生效。存託處為紐約梅隆銀行(Bank of New York Mellon)。每股美國預託證券股份相當於本公司20股普通股。美國預託證券將於以本公司採納之計劃形式，就於香港聯合交易所有限公司主板買賣且已根據該計劃存於託管銀行之普通股發行。

該美國預託證券已在美國櫃檯市場交易。

### 購買、贖回或出售本公司上市證券

於截至二零零九年十二月三十一日止年度，本公司及其任何附屬公司概無購買、贖回或出售本公司任何上市證券。

### 企業管治報告

股份於二零零七年二月八日在聯交所主板上市，董事認為本公司自股份上市以來一直遵守守則所載的守則條文。

### 審核委員會

本公司已根據上市規則成立審核委員會，其成員包括三名獨立非執行董事，負責審閱本集團的審核工作、本集團的中期及年度賬目以及內部監控制度。審核委員會已審閱本集團截至二零零九年十二月三十一日止年度的綜合財務報表，當中包括本集團採納的會計原則及慣例。

### 暫停辦理股份過戶登記手續

本公司將由二零一零年五月六日(星期四)至二零一零年五月十二日(星期三)(首尾兩天包括在內)暫停辦理股份過戶登記手續，期間將不會辦理股份過戶。為符合資格獲派建議末期股息，所有股份過戶文件連同有關股票最遲須於二零一零年五月五日(星期三)下午四時正前，交回本公司在香港的股份過戶登記處分處卓佳證券登記有限公司，地址為香港皇后大道東28號金鐘匯中心26樓。

### 股東週年大會

預期股東週年大會將於二零一零年五月十二日(星期三)舉行。本公司將於適當時候向股東寄發召開股東週年大會的通告。



## 其他資料

### 所得款項用途

股份於二零零七年二月八日在聯交所主板上市。本公司自股份發售(包括於二零零七年二月十二日行使超額配股權)所得上市所得款項淨額約為957,000,000港元。所得款項淨額的提用如下：

項目	預計金額 百萬港元	截至
		二零零九年 十二月三十一日 已動用 百萬港元
興建內蒙古廠房	410	410
於寶雞廠房興建味精廠房	120	120
加強銷售及市場推廣工作	10	10
加強本集團的研究與開發能力	30	30
可能用作收購相關業務及設施(附註1)	39	39
償還荷蘭銀行貸款	312	312
一般營運資金	36	36
	957	957

(附註1) 誠如招股章程所述，本集團擬動用所得款項淨額39,000,000港元，可能用作收購相關業務及設施。本公司股份上市後，本集團已積極於生化行業尋找收購機會。然而，現時尚未物色到具潛力的目標。因此，本集團決定動用該等所得款項，以撥付內蒙古廠房的建設工程。

於二零零九年十二月三十一日，上市所得款項淨額全數已按招股章程所述計劃悉數動用。



## 企業管治報告

本公司致力建立並確保高水平的企業管治常規，且注重董事會質素、全面及有效的內部監控以及對股東的問責性及透明度。董事認為，本公司自上市日期以來一直遵守守則所載的守則條文。

本公司的企業管治架構包括董事會及其轄下的兩個委員會，即審核委員會(「審核委員會」)及薪酬委員會(「薪酬委員會」)。所有委員會的權責範圍清楚列明各委員會的權力及職責。

### 董事會

董事會成員包括(i)六名執行董事李學純先生、王龍祥先生、馮珍泉先生、徐國華先生、李德衡先生及龔卿禮先生；及(ii)三名獨立非執行董事蔡子傑先生、陳寧先生及梁文俊先生。李學純先生為董事會主席，而王龍祥先生則為本集團總經理。李學純先生為李德衡先生的內兄。

有關董事履歷資料詳情，請參閱「董事及高級管理層履歷」一節。

董事會的主要職能為考慮並批准本公司的策略、財務目標、年度預算、投資建議及承擔企業管治責任。本集團的日常運作由本集團的管理層負責。

董事長與總經理的職權有所區分。李學純先生為本集團董事長，負責董事會有秩序管理及運作，而王龍祥先生為本集團總經理，負責本集團的日常經營。

獨立非執行董事的任期為兩年。

董事會每年最少舉行四次定期會議，董事會將於有需要時召開其他會議。召開董事會會議前，會根據上市規則及守則將相關文件發送予董事審閱。於截至二零零九年十二月三十一日止年度，董事會曾舉行四次定期會議，全體董事均有出席。

本公司已接獲各獨立非執行董事根據上市規則第3.13條發出的獨立性確認書。本公司認為，全體獨立非執行董事均為獨立人士。

### 證券交易的標準守則

本公司已採納標準守則。經特定諮詢全體董事後，董事自上市日期以來一直遵守標準守則。

### 問責性及核數師酬金

董事知悉彼等編製本集團綜合財務報表的責任，有關責任亦於第39頁的獨立核數師報告中提述。

董事會已就本集團的內部監控系統進行審閱，認為本集團已有效實施內部監控系統。

截至二零零九年十二月三十一日止年度，就本集團核數師提供審核服務應付的專業費用約為人民幣3,700,000元。



# 企業管治報告

## 審核委員會

本公司根據守則成立審核委員會，其成員包括三名獨立非執行董事蔡子傑先生、陳寧先生及梁文俊先生。蔡子傑先生為審核委員會主席。

審核委員會的主要職責為審閱本集團審計、中期及年度賬目以及內部監控系統。

董事會及審核委員會已委任專業會計事務所代表董事會及審核委員會輪流檢討本集團所有主要業務之內部監控系統成效。專業會計事務所之檢討範圍由審核委員會制訂及審批。專業會計事務所已向董事會及審核委員會匯報主要內部監控檢討結果，當中發現有待改善之地方，但並無重大事宜。本集團會認真跟進專業會計事務所之所有推薦建議，確保該等建議可於合理時間內執行。董事會及審核委員會認為已合理實施本集團內部監控系統的主要部分。

審核委員會每年最少舉行兩次會議。於截至二零零九年十二月三十一日止年度，審核委員會曾舉行三次會議。蔡子傑先生及梁文俊先生均有出席所有會議，而陳寧先生則出席其中兩個會議。會議目的為審閱本集團二零零八年的業績、二零零九年中期業績及討論本集團審計事宜。審核委員會已審閱本集團之二零零八年年報及二零零九年中期報告，審核委員會認為，該等報告乃根據適用會計準則及規定編製。

## 薪酬委員會

本公司根據守則成立薪酬委員會，其成員包括執行董事李學純先生以及三名獨立非執行董事蔡子傑先生、陳寧先生及梁文俊先生。蔡子傑先生為薪酬委員會主席。

薪酬委員會的主要職責為審閱、制定及批准本集團有關全體董事及高級管理人員酬金的政策，務求留聘及吸引人才以有效管理本集團。董事及彼等的聯繫人士並無參與作出有關彼等本身酬金的決策。

薪酬委員會每年最少舉行一次會議。截至二零零九年十二月三十一日止年度，薪酬委員會曾舉行兩次會議。

薪酬委員會就其有關其他執行董事之薪酬建議諮詢董事長兼總經理之意見。年內，薪酬委員會曾就檢討及釐訂執行董事之年度薪酬組合舉行一次會議。

## 提名董事

本公司並未成立提名委員會。董事會共同負責委任新董事以填補臨時空缺或新增董事會成員。

就委任董事提名人選時，董事會會考慮候選人是否擁有所需專才與經驗協助董事會履行職責。





# 董事會報告

董事會欣然提呈報告以及本集團截至二零零九年十二月三十一日止年度的經審核財務報表。

## 集團重組

本公司於二零零五年六月十五日在開曼群島註冊成立為有限公司。根據本集團於二零零六年七月的重組，本公司成為本集團旗下各公司的控股公司。股份於二零零七年二月八日在聯交所主板上市。

## 主要業務

本公司的主要業務為投資控股，其附屬公司的業務載於綜合財務報表附註31。

## 業績及分配

本集團截至二零零九年十二月三十一日止年度的業績載於第43頁的綜合收益表。

中期期間結束後，宣派及派付合共166,000,000港元(相當於人民幣146,411,000元)之中期股息每股10港仙(相當於人民幣8.82分)(二零零八年：無)。董事會建議派付截至二零零九年十二月三十一日止年度合共249,000,000港元(相當於人民幣219,240,000元)之末期股息每股15港仙(相當於每股人民幣13.21分)。

## 附屬公司及聯營公司的重大收購或出售事項

於二零零九年四月二日，本集團收購北京匯金華瀛全部股本權益，以購入位於北京之樓宇及土地使用權。

除上文所述者外，本集團於截至二零零九年十二月三十一日止年度並無進行重大的附屬公司或聯營公司收購或出售事項。

## 物業、廠房及設備

物業、廠房及設備的詳情載於綜合財務報表附註6。

## 股本

本公司股本的變動詳情載於綜合財務報表附註13。

## 可供分派儲備

本公司於二零零九年十二月三十一日可供分派予股東的儲備達人民幣1,011,207,000元。



# 董事會報告

## 董事

截至本報告刊發日期之董事會成員如下：

### 執行董事

李學純先生(董事長)

王龍祥先生

吳欣東先生(二零一零年三月九日辭任)

嚴汝良先生(二零零九年五月十五辭任)

馮珍泉先生

徐國華先生

李德衡先生

李鴻鈺小姐(二零一零年一月八日辭任)

龔卿禮先生

### 獨立非執行董事

蔡子傑先生

陳寧先生

梁文俊先生

本集團董事的履歷載於「董事及高級管理層履歷」一節。

根據本公司的組織章程細則第87條，李學純先生、馮珍泉先生、徐國華先生及李德衡先生須於本公司應屆股東週年大會上輪值告退，惟合資格並願意考慮重選連任。

擬於應屆股東週年大會上重選連任的各執行董事已與本公司訂立服務合約，由上市日期起計初步為期三年，可自動重續，由當時的現任任期屆滿翌日開始為期一年，除非及直至(i)服務合約其中一方發出不少於三個月事先書面通知終止(通知的最後日期為初步年期的最後一日或其他任何時間)；或(ii)董事並無於本公司股東大會上根據章程細則獲重選為董事或被股東撤換為止。

於二零零九年十二月三十一日，本集團任何成員公司概無與建議於應屆股東週年大會重選連任之任何董事訂立僱主不得於一年內免付賠償(法定賠償除外)而可予終止之服務合約。

# 董事會報告

## 董事於股份中的權益

於二零零九年十二月三十一日，董事及本公司最高行政人員在本公司或其任何相聯法團(定義見證券及期貨條例)的股份、相關股份及債券中，擁有已記錄於根據證券及期貨條例第352條規定存置的登記冊，或根據標準守則已知會本公司及聯交所的權益及淡倉如下：

### 好倉

董事姓名	公司名稱	身分	證券數目 及類別	權益佔 已發行股本 總額百分比 (約數)
李學純	本公司	受控制公司權益 (附註1)	786,000,000股	47.35%
王龍祥	本公司	實益權益 (附註2)	16,000,000股	0.96%
龔卿禮	本公司	受控制公司權益 (附註3)	16,000,000股	0.96%
李鴻鈺	本公司	實益權益 (附註4)	1,600,000股	0.10%

#### 附註：

1. 此等股份權益由Motivator Enterprises Limited持有，其全部已發行股本由執行董事兼本公司董事長李學純先生全資實益擁有，故此，根據證券及期貨條例，李學純先生被視為於Motivator Enterprises Limited所持全部股份中擁有權益。
2. 此等股份指根據首次公開招股前購股權計劃授予執行董事王龍祥先生的購股權獲全面行使時可能向彼配發及發行的股份。
3. 此等股份指根據首次公開招股前購股權計劃授予Centerpoint Assets Management Limited(由執行董事龔卿禮先生全資實益擁有)的購股權獲全面行使時可能向該公司配發及發行的股份。
4. 此等股份指根據首次公開招股後購股權計劃授予李鴻鈺女士(於二零一零年一月八日辭任之前執行董事)的購股權獲全面行使時可能向彼配發及發行的股份。

除上文披露者外，截至二零零九年十二月三十一日止年度，概無董事或本公司最高行政人員於本公司或其任何相聯法團(定義見證券及期貨條例第XV部)之任何股份、相關股份或債券中擁有須記錄於本公司根據證券及期貨條例第352條存置之權益登記冊或根據標準守則已另行知會本公司及聯交所之權益或淡倉。

# 董事會報告

## 持有5%或以上權益的人士

根據證券及期貨條例第336條規定存置之登記冊所記錄，於二零零九年十二月三十一日，下列人士(董事或本公司最高行政人員除外)在股份及相關股份中擁有權益及淡倉：

### 好倉

名稱／姓名	本集團成員 公司名稱	身分	證券類別 及數目	權益佔 已發行股本 總額百分比 (約數)
Motivator Enterprises Limited (附註1)	本公司	實益權益	786,000,000股	47.35%
侍桂玲(附註2)	本公司	配偶權益	786,000,000股	47.35%
Ever Soar Enterprises Limited (附註3)	本公司	實益權益	185,112,000股 (附註3)	11.15%

### 附註：

1. 此等股份權益由Motivator Enterprises Limited持有，其全部已發行股本由執行董事兼本公司董事長李學純先生全資實益擁有，故此，根據證券及期貨條例，李學純先生被視為於Motivator Enterprises Limited所持全部股份中擁有權益。
2. 侍桂玲女士為李學純先生的配偶，故此，根據證券及期貨條例，彼亦被視為於Motivator Enterprises Limited所持786,000,000股股份中擁有權益；而李學純先生亦被視為於該等股份中擁有權益。
3. Ever Soar Enterprises Limited分別由馮珍泉先生、徐國華先生、李德衡先生(全部均為執行董事)、吳欣東先生(於二零一零年三月九日辭任之前執行董事)、嚴汝良先生(自二零零九年五月十五日起辭任之前執行董事)及郭英熙先生持有15%、15%、15%、25%、15%及15%權益。

除上文披露者外，截至二零零九年十二月三十一日止年度，根據本公司按照證券及期貨條例第336條規定存置之權益登記冊，並無人士於本公司股份或相關股份中擁有任何權益或淡倉。

## 購買股份或債券的安排

除下文就首次公開招股前購股權計劃及首次公開招股後購股權計劃之購股權一節所披露者外，於年內任何時間，本公司或其任何附屬公司概無訂立任何安排，致使董事透過收購本公司或任何其他法人團體之股份或債券而獲得利益；而董事、最高行政人員或彼等任何配偶或18歲以下子女概無任何權利認購本公司的證券，亦無行使任何有關權利。

# 董事會報告

## 購股權

本公司於二零零七年一月十日採納兩項購股權計劃，據此，本公司有權於首次公開招股前後授出購股權。根據首次公開招股前購股權計劃，本公司於二零零七年一月十日向若干董事及合資格僱員授出可認購合共96,000,000股股份的購股權。根據首次公開招股前購股權計劃已授出及於截至二零零九年十二月三十一日止年度內未行使之購股權詳情如下：

董事及 合資格僱員	購股權數目			授出日期	行使價 (港元)	行使期限
	於二零零九年 一月一日	於年內失效	於二零零九年 十二月 三十一日			
王龍祥先生 (執行董事)	16,000,000	—	16,000,000	二零零七年 一月十日	2.23	二零零九年八月八日至 二零一二年八月七日
Centrepoint Assets Management Limited (執行董事龔卿禮先生 全資擁有的公司)	16,000,000	—	16,000,000	二零零七年 一月十日	2.23	二零零七年八月八日至 二零一一年八月七日
其他合資格僱員	49,440,000	—	49,440,000	二零零七年 一月十日	2.23	二零零九年八月八日至 二零一二年八月七日
	81,440,000	—	81,440,000			

根據首次公開招股後購股權計劃，本公司於二零零九年七月十四日向若干董事及合資格僱員授出可認購合共64,110,000股股份的購股權。根據首次公開招股後購股權計劃已授出及於截至二零零九年十二月三十一日止年度內未行使之購股權詳情如下：

董事及 合資格僱員	購股權數目			授出日期	行使價 (港元)	行使期限
	於二零零九年 一月一日	購股權數目 於年內授出	於年內失效			
李鴻鈺小姐 (前執行董事)	—	1,600,000	—	二零零九年 七月十四日	3.00	二零一二年一月十四日至 二零一五年一月十三日
其他合資格僱員	—	62,510,000	(1,750,000)	二零零九年 七月十四日	3.00	二零一二年一月十四日至 二零一五年一月十三日
	—	64,110,000	(1,750,000)			



## 董事會報告

### 合約中的權益

於年結日或年內任何時間概無本公司或附屬公司為訂約方且董事擁有直接或間接重大權益之重大合約，或本集團與本公司控股股東於年內訂立的任何重大合約。

### 主要客戶及供應商

本集團五大客戶應佔之銷售總額合共佔二零零九年銷售總額少於30%。

本集團五大供應商應佔之購貨總額合共佔本集團二零零九年購貨總額少於30%。

### 管理合約

年內概無訂立或存在任何有關管理及經營本公司全部或任何重大部分業務的合約。

### 足夠的公眾持股量

於二零一零年三月二十二日(即本年報刊發前的最後可行日期)，就董事所深知及根據本公司公開所得資料，本公司具有足夠公眾持股量以符合上市規則的規定。

### 購買、贖回或出售本公司的上市證券

截至二零零九年十二月三十一日止年度，本公司或其任何附屬公司概無購買、贖回或出售本公司任何上市證券。

### 優先購買權

本公司組織章程細則及開曼群島公司法項下並無有關優先購買權之條文。

### 企業管治報告

股份於二零零七年二月八日在聯交所主板上市，而董事認為，本公司自此一直遵守守則所載的守則條文。

### 結算日後事項

於結算日後發生的重大事項詳情載於綜合財務報表附註32。



## 董事會報告

### 核數師

即將舉行之股東週年大會上將提呈決議案，續聘羅兵咸永道會計師事務所為本公司獨立核數師。

代表董事會

董事長

李學純

二零一零年三月二十三日



# 獨立核數師報告

## PRICEWATERHOUSECOOPERS

羅兵咸永道會計師事務所

羅兵咸永道會計師事務所  
香港中環  
太子大廈22樓

### 致阜豐集團有限公司股東

(於開曼群島註冊成立的有限公司)

本核數師(以下簡稱「我們」)已審核載列於第41至100頁阜豐集團有限公司(「貴公司」)及其附屬公司(以下合稱「貴集團」)的綜合財務報表，此綜合財務報表包括於二零零九年十二月三十一日的綜合及公司資產負債表與截至該日止年度的綜合收益表、綜合全面收益表、綜合權益變動表和綜合現金流量表，以及主要會計政策概要及其他附註解釋。

### 董事就財務報表須承擔的責任

貴公司董事須負責根據香港會計師公會頒佈的香港財務報告準則及按照香港《公司條例》的披露規定編製及真實而公平地列報該等綜合財務報表。這責任包括設計、實施及維護與編製及真實而公平地列報財務報表相關的內部控制，以使財務報表不存在由於欺詐或錯誤而導致的重大錯誤陳述；選擇和應用適當的會計政策；及根據情況作出合理的會計估計。

### 核數師的責任

我們的責任是根據我們的審核對該等綜合財務報表作出意見，並僅向整體股東報告，除此之外本報告並無其他目的。我們不會就本報告的內容向任何其他人士負上或承擔任何責任。

我們已根據香港會計師公會頒佈的香港核數準則進行審核。這些準則要求我們遵守道德規範，並規劃及執行審核，以合理確定此等財務報表是否不存有任何重大錯誤陳述。

審核涉及執程序以獲取有關財務報表所載金額及披露資料的審核憑證。所選定的程序取決於核數師的判斷，包括評估由於欺詐或錯誤而導致財務報表存有重大錯誤陳述的風險。在評估該等風險時，核數師考慮與該公司編製及真實而公平地列報財務報表相關的內部控制，以設計適當的審核程序，但並非為對公司的內部控制的效能發表意見。審核亦包括評價董事所採用會計政策的合適性及所作出會計估計的合理性，以及評價財務報表的整體列報方式。

我們相信，我們所獲得的審核憑證充足和適當地為我們的審核意見提供基礎。





## 獨立核數師報告

### 意見

我們認為，該等綜合財務報表已根據香港財務報告準則真實而公平地反映 貴公司及 貴集團於二零零九年十二月三十一日的事務狀況及 貴集團截至該日止年度的溢利及現金流量，並已按照香港《公司條例》的披露規定妥為編製。

羅兵咸永道會計師事務所

執業會計師

香港，二零一零年三月二十三日

# 綜合資產負債表

於二零零九年十二月三十一日

	附註	二零零九年 人民幣千元	二零零八年 人民幣千元
<b>資產</b>			
<b>非流動資產</b>			
租賃土地付款	5	140,160	132,334
物業、廠房及設備	6	2,507,897	1,954,845
遞延所得稅資產	9	5,162	423
		<b>2,653,219</b>	2,087,602
<b>流動資產</b>			
存貨	10	551,028	356,288
應收貿易賬款及其他應收款項	11	687,782	548,355
可收回即期所得稅		—	2,654
短期銀行存款	12	26,310	42,860
現金及現金等值物	12	342,682	224,706
		<b>1,607,802</b>	1,174,863
<b>資產總值</b>		<b>4,261,021</b>	3,262,465
<b>權益</b>			
<b>股東應佔股本及儲備</b>			
股本	13	169,034	169,034
股份溢價	13		
— 擬派末期股息		219,240	146,293
— 其他		566,200	931,851
其他儲備	14	(171,080)	(247,904)
保留收益	16	1,610,317	742,240
<b>權益總值</b>		<b>2,393,711</b>	1,741,514
<b>負債</b>			
<b>非流動負債</b>			
遞延收入	17	90,880	27,798
借貸	18	180,000	312,000
遞延所得稅負債	9	24,221	10,928
		<b>295,101</b>	350,726
<b>流動負債</b>			
應付貿易賬款、其他應付款項及應計款項	19	1,140,475	887,533
即期所得稅負債		13,734	—
遞延收入的即期部分	17	—	6,692
借貸	18	418,000	276,000
		<b>1,572,209</b>	1,170,225
<b>負債總額</b>		<b>1,867,310</b>	1,520,951
<b>權益及負債總額</b>		<b>4,261,021</b>	3,262,465
<b>流動資產淨值</b>		<b>35,593</b>	4,638
<b>資產總值減流動負債</b>		<b>2,688,812</b>	2,092,240

第47至第100頁所載的附註為本綜合財務報表的一部分。

第41至第100頁所載的財務報表由董事會於二零一零年三月二十三日批准及代為簽立。

李學純  
董事

龔卿禮  
董事

# 本公司資產負債表

於二零零九年十二月三十一日

	附註	二零零九年 人民幣千元	二零零八年 人民幣千元
<b>資產</b>			
<b>非流動資產</b>			
物業、廠房及設備	6	54	134
於一家附屬公司的投資	7	407,831	401,698
給予附屬公司的貸款	7	—	176,281
		<b>407,885</b>	578,113
<b>流動資產</b>			
給予附屬公司的貸款	7	196,699	—
應收附屬公司款項	7	577,990	578,886
按金及其他應收款項	11	1,451	2,118
現金及現金等值物	12	7,403	8,595
		<b>783,543</b>	589,599
<b>資產總值</b>		<b>1,191,428</b>	1,167,712
<b>權益</b>			
<b>股東應佔股本及儲備</b>			
普通股	13	169,034	169,034
股份溢價	13		
— 擬派末期股息		219,240	146,293
— 其他		566,200	931,851
其他儲備	14	46,482	29,866
保留收益／(累計虧損)	16	179,285	(122,536)
<b>權益總值</b>		<b>1,180,241</b>	1,154,508
<b>負債</b>			
<b>流動負債</b>			
應付附屬公司款項	7	10,521	10,521
其他應付款項及應計款項	19	666	2,683
		<b>11,187</b>	13,204
<b>負債總額</b>		<b>11,187</b>	13,204
<b>權益及負債總額</b>		<b>1,191,428</b>	1,167,712
<b>流動資產淨值</b>		<b>772,356</b>	576,395
<b>資產總值減流動負債</b>		<b>1,180,241</b>	1,154,508

第47至第100頁所載的附註為本財務報表的一部分。

第41至第100頁所載的財務報表由董事會於二零一零年三月二十三日批准及代為簽立。

李學純  
董事

龔卿禮  
董事



## 綜合收益表

截至二零零九年十二月三十一日止年度

	附註	二零零九年 人民幣千元	二零零八年 人民幣千元
收益	4	<b>4,632,884</b>	3,585,343
銷售成本	21	<b>(3,233,277)</b>	(2,941,011)
<b>毛利</b>		<b>1,399,607</b>	644,332
其他收入	20	<b>63,908</b>	44,300
銷售及市場推廣開支	21	<b>(215,715)</b>	(166,407)
行政開支	21	<b>(194,910)</b>	(141,961)
其他經營開支	21	<b>(4,042)</b>	(12,222)
<b>經營溢利</b>		<b>1,048,848</b>	368,042
財務成本	24	<b>(25,251)</b>	(42,662)
<b>除所得稅前溢利</b>		<b>1,023,597</b>	325,380
所得稅開支	25	<b>(95,312)</b>	(30,674)
<b>年內溢利及股東應佔年內溢利</b>		<b>928,285</b>	294,706
<b>年內股東應佔溢利每股盈利</b> (以每股人民幣分呈列)			
—基本	26	<b>55.92</b>	17.75
—攤薄	26	<b>55.88</b>	17.75
<b>股息</b>	27	<b>219,240</b>	146,293

第47至第100頁所載的附註為本綜合財務報表的一部分。



## 綜合全面收益表

截至二零零九年十二月三十一日止年度

	附註	二零零九年 人民幣千元	二零零八年 人民幣千元
年內溢利		<b>928,285</b>	294,706
年內其他全面收入		—	—
年內全面收入總額		<b>928,285</b>	294,706
股東應佔全面收入總額		<b>928,285</b>	294,706

第47至第100頁所載的附註為本綜合財務報表的一部分。

# 綜合權益變動表

截至二零零九年十二月三十一日止年度

	附註	股東應佔				總計 人民幣千元
		股本 人民幣千元	股份溢價 人民幣千元	其他儲備 人民幣千元	保留收益 人民幣千元	
於二零零八年一月一日之結餘		169,034	1,091,673	(276,084)	464,193	1,448,816
全面收入						
年內溢利	16	—	—	—	294,706	294,706
全面收入總額		—	—	—	294,706	294,706
與擁有人之交易						
溢利分配	14, 16	—	—	16,659	(16,659)	—
僱員購股權計劃：						
— 僱員服務價值	14, 15	—	—	11,521	—	11,521
股息	13	—	(13,529)	—	—	(13,529)
與擁有人之交易總額		—	(13,529)	28,180	(16,659)	(2,008)
於二零零八年十二月三十一日之結餘		169,034	1,078,144	(247,904)	742,240	1,741,514
全面收入						
年內溢利	16	—	—	—	928,285	928,285
全面收入總額		—	—	—	928,285	928,285
與擁有人之交易						
溢利分配	14, 16	—	—	60,208	(60,208)	—
僱員購股權計劃：						
— 僱員服務價值	14, 15	—	—	16,616	—	16,616
股息	13, 27	—	(292,704)	—	—	(292,704)
與擁有人之交易總額		—	(292,704)	76,824	(60,208)	(276,088)
於二零零九年十二月三十一日之結餘		169,034	785,440	(171,080)	1,610,317	2,393,711

第47至第100頁所載的附註為本綜合財務報表的一部分。

# 綜合現金流量表

截至二零零九年十二月三十一日止年度

	附註	二零零九年 人民幣千元	二零零八年 人民幣千元
<b>經營業務所得現金流量</b>			
經營業務所得現金	28(a)	636,522	509,811
已付利息	24	(25,251)	(42,662)
已繳納所得稅		(25,097)	(18,206)
經營業務所得現金流量淨額		586,174	448,943
<b>投資活動所得現金流量</b>			
收購附屬公司，扣除購入現金		—	(3,202)
購買租賃土地付款		(10,800)	(46,846)
購買物業、廠房及設備		(217,754)	(355,624)
出售物業、廠房及設備所得款項	28(b)	4,311	4,224
已收利息	20	1,502	2,152
投資活動所用現金淨額		(222,741)	(399,296)
<b>融資活動所得現金流量</b>			
向本公司股東支付股息	13	(292,704)	(13,529)
已收政府撥款		37,247	20,068
銀行借貸所得款項		646,000	750,000
償還銀行借貸		(636,000)	(810,329)
融資活動所用現金淨額		(245,457)	(53,790)
現金及現金等值物增加／(減少)淨額		117,976	(4,143)
於年初的現金及現金等值物	12	224,706	228,849
於年終的現金及現金等值物	12	342,682	224,706
<b>附註</b>			
	附註	二零零九年 人民幣千元	二零零八年 人民幣千元
經營業務所得現金	28(a)	636,522	509,811
應收票據背書以購買物業、廠房及設備	28(c)	320,766	—
總計		957,288	509,811
以現金購買物業、廠房及設備		(217,754)	(355,624)
應收票據背書以購買物業、廠房及設備	28(c)	(320,766)	—
總計		(538,520)	(355,624)

第47至第100頁所載的附註為本綜合財務報表的一部分。



# 綜合財務報表附註

截至二零零九年十二月三十一日止年度

## 1. 一般資料

本公司連同其附屬公司以下統稱為本集團。本集團主要從事製造及銷售發酵食品添加劑、生化產品及澱粉產品。本集團於中國山東省、陝西省及內蒙古自治區設有生產廠房，主要向中國客戶進行銷售。

本公司為於開曼群島註冊成立的有限公司，其註冊辦事處位於Cricket Square, Hutchins Drive, P.O. Box 2681, Grand Cayman KY1-1111, Cayman Islands。

本公司的股份主要在香港聯合交易所有限公司上市。

除另有註明外，該等綜合財務報表以人民幣列示。該等綜合財務報表已於二零一零年三月二十三日經董事會批准刊發。

## 2. 重要會計政策摘要

編製該等綜合財務報表所應用的主要會計政策載列如下。除另有註明者外，此等政策已於所呈報所有年度貫徹應用。

### 2.1 編製基準

本集團綜合財務報表根據香港財務報告準則編製。綜合財務報表按歷史成本法編製。

編製符合香港財務報告準則的財務報表須採用若干重要會計估計。此外，管理層亦須於應用本集團的會計政策過程中作出判斷。然而，管理層於截至二零零九年十二月三十一日止年度並無作出重要估計或判斷。

#### 會計準則及詮釋變動

(a) 本集團採納之新訂及經修訂準則

本集團於二零零九年一月一日採納下列新訂及經修訂香港財務報告準則：

- 香港財務報告準則第7號「金融工具－披露」(修訂本)－自二零零九年一月一日起生效。此修訂要求提高有關公平值計量及流動資金風險的披露。此修訂特別要求按公平值計算級別披露公平值計量。由於會計政策變動僅導致額外披露，故對每股盈利並無造成影響。





# 綜合財務報表附註

截至二零零九年十二月三十一日止年度

## 2. 重要會計政策摘要(續)

### 2.1 編製基準(續)

#### 會計準則及詮釋變動(續)

##### (a) 本集團採納之新訂及經修訂準則(續)

- 香港會計準則第1號(經修訂)「財務報表呈報」自二零零九年一月一日起生效。經修訂準則禁止於權益變動表呈列收入及開支項目(即「非擁有人權益變動」)，並規定將「非擁有人權益變動」與擁有人權益變動於全面收益表分開呈列。因此，本集團於綜合權益變動表呈列所有擁有人權益變動，而所有非擁有人權益變動則於綜合全面收益表呈列。比較資料已重新呈列以符合經修訂準則。由於會計政策變動僅影響呈列方面，故並無影響每股盈利。
- 香港財務報告準則第2號(修訂本)「股份付款」(自二零零九年一月一日起生效)處理歸屬條件及註銷。其澄清歸屬條件僅指服務條件及表現條件。股份付款之其他特徵均不屬於歸屬條件。該等特徵須於與僱員及其他提供類似服務人士的交易公平值授出當日計入；其不會影響預期於授出日期後歸屬之獎勵數目或其估值。所有註銷均採用相同會計處理方法，而不論由實體或其他人士作出。集團及公司自二零零九年一月一日起採納香港財務報告準則第2號(修訂本)。有關修訂對本集團或本公司的財務報表並無重大影響。
- 香港財務報告準則第8號「營運分部」(自二零零九年一月一日起生效)。香港財務報告準則第8號取代香港會計準則第14號「分部報告」，以貫徹根據美國財務會計準則(US Standard SFAS)第131號「有關企業分部及相關資料的披露」之規定作出的分部報告。新準則規定採用「管理方針」，據此，分部資料按內部報告採用之相同基準呈列。分部報告方式與就內部報告向最高營運決策者提供者較一致。採納香港財務報告準則第8號對披露構成影響，惟對本集團營運業績、財務狀況或全面收入並無構成任何影響。



# 綜合財務報表附註

截至二零零九年十二月三十一日止年度

## 2. 重要會計政策摘要(續)

### 2.1 編製基準(續)

#### 會計準則及詮釋變動(續)

(b) 尚未生效且本集團未有提早採納之準則以及現有準則之修訂及詮釋

以下為已頒佈之準則以及現有準則之修訂，須於集團二零一零年一月一日或之後開始之會計期間或較後期間強制應用，惟集團尚未提早採納：

- 香港(國際財務報告詮釋委員會)第17號「向擁有人分派非現金資產」(自二零零九年七月一日起生效)。詮釋為二零零九年五月頒佈之香港會計師公會年度改進計劃部分。此詮釋對實體向股東分派非現金資產作為儲備分派或股息之安排提供會計指引。香港財務報告準則第5號亦已修訂，要求僅在目前狀態下可供分派及很大可能進行分派之情況下，該資產方會被分類為可供分派。集團及公司將自二零一零年一月一日起應用香港(國際財務報告詮釋委員會)第17號。預期對本集團或本公司之財務報表並無重大影響。
- 香港會計準則第27號(經修訂)「綜合及獨立財務報表」(自二零零九年七月一日起生效)。此項經修訂準則規定，如控制權並無變動，而此等交易將不再產生商譽或收益及虧損，則所有少數股東權益交易之影響須在權益中列賬。此項準則亦訂明失去控制權時之會計法。任何實體之剩餘權益按公平值重新計量，並在損益表中確認收益或虧損。本集團預期將自二零一零年一月一日起往後就與少數股東權益進行之交易應用香港會計準則第27號(經修訂)。
- 香港財務報告準則第3號(經修訂)「業務合併」(自二零零九年七月一日起生效)。經修訂準則繼續對業務合併應用收購法，但有若干重大改動。如收購業務之所有款項須按收購日期之公平值列賬，而或然付款分類為其後重新計量計入收益表之債務。可選擇按公平值或非控制權益應佔被收購方資產值之比例，以個別收購基準計量被收購方之非控制權益。所有收購相關成本應予以支銷。集團預期將自二零一零年一月一日起就所有業務合併應用香港財務報告準則第3號(經修訂)。
- 香港會計準則第38號(修訂本)「無形資產」(自二零零九年七月一日起生效)。該修訂為於二零零九年五月頒佈之香港會計師公會年度改進計劃部分，集團及公司將自採納香港財務報告準則第3號(經修訂)之日起應用香港會計準則第38號(修訂本)。該修訂澄清計量業務合併中所收購無形資產公平值的指引，且倘各資產具有類似可用經濟年期，其准許將無形資產歸類為單一資產。此項修訂對本集團或本公司之財務報表並無重大影響。



# 綜合財務報表附註

截至二零零九年十二月三十一日止年度

## 2. 重要會計政策摘要(續)

### 2.1 編製基準(續)

#### 會計準則及詮釋變動(續)

- (b) 尚未生效且本集團未有提早採納之準則以及現有準則之修訂及詮釋(續)
- 香港財務報告準則第5號(修訂本)「分類為持作出售非流動資產(或出售組別)之計量」。該修訂為於二零零九年五月頒佈之香港會計師公會年度改進計劃部分。該修訂澄清香港財務報告準則第5號訂明有關分類為持作出售或已終止業務之非流動資產(或出售組別)之披露規定。其亦澄清香港會計準則第1號之整體要求仍然適用，特別是香港會計準則第1號第15段(達致公允呈列)及第125段(估計不確定因素來源)。集團及公司將自二零一零年一月一日起應用香港財務報告準則第5號(修訂本)。預期對本集團或本公司之財務報表並無重大影響。
  - 香港會計準則第1號(修訂本)「財務報表呈報」。該修訂為於二零零九年五月頒佈之香港會計師公會年度改進計劃部分。該修訂澄清可能以發行股本償付負債與流動負債或非流動負債之分類無關。透過修訂流動負債之釋義，該修訂准許負債可分類為非流動負債，惟實體須具有無條件權利以轉撥現金或其他資產延遲償付至會計期間後至少12個月，而不論實體可能隨時被對手方要求以股份償付。集團及公司將自二零一零年一月一日起應用香港會計準則第1號(修訂本)。預期對本集團或本公司之財務報表並無重大影響。
  - 香港財務報告準則第2號(修訂本)「集團以現金結算之股份付款交易」(自二零一零年一月一日起生效)。除加入香港(國際財務報告詮釋委員會) — 詮釋第8號「香港財務報告準則第2號之範圍」以及香港(國際財務報告詮釋委員會) — 詮釋第11號「香港財務報告準則第2號—集團及庫存股份交易」外，修訂增加國際財務報告詮釋委員會第11號中之指引，針對詮釋尚未涵蓋之集團安排分類。新指引預期對本集團之財務報表並無重大影響。

### 2.2 綜合賬目

#### (a) 附屬公司

附屬公司指本集團可對其財務及營運政策行使控制權而一般附帶持股量過半數投票權的所有實體(包括特別目的實體)。在評估本集團是否控制另一實體時，將考慮目前可行使或可轉換的潛在投票權是否存在及其影響。附屬公司自控制權轉移至本集團之日起全面綜合入賬，並自控制權終止之日起停止綜合入賬。



# 綜合財務報表附註

截至二零零九年十二月三十一日止年度

## 2. 重要會計政策摘要(續)

### 2.2 綜合賬目(續)

#### (a) 附屬公司(續)

本集團收購附屬公司以收購會計法入賬。收購成本按於交換日期所給予資產、所發行股本工具及所產生或所承擔負債的公平值，加收購直接應佔成本計量。於業務合併時所收購可識別資產以及所承擔負債及或然負債，初步按於收購日期的公平值計量，而不論少數股東權益金額。收購成本超出本集團應佔所收購可識別資產淨值公平值的差額，以商譽入賬。倘收購成本少於所收購附屬公司的資產淨值公平值，差額則直接於收益表確認。

集團公司間的交易所引致的公司間交易、結餘及未變現收益均會對銷。未變現虧損亦會被對銷。

於有需要時會更改附屬公司的會計政策，從而確保與本集團所採納的政策一致。

於本公司資產負債表內，於附屬公司的投資乃按成本值減去減值虧損撥備(附註2.7)列賬。本公司按照已收取及應收取股息計算附屬公司的業績。

### 2.3 分部報告

經營分部按向最高營運決策者提供之內部報告一致之方式報告。最高營運決策者負責分配資源及評估經營分部表現，已被確定為作出策略決定之董事會。

### 2.4 外幣換算

#### (a) 功能及呈列貨幣

本集團各實體的財務報表所包括項目，乃按該實體業務所在主要經濟環境的貨幣(「功能貨幣」)計量。綜合財務報表以本公司功能貨幣及本集團呈列貨幣人民幣呈列。

#### (b) 交易及結餘

外幣交易按交易當日的現行匯率換算為功能貨幣。因上述交易結算及按年結匯率換算以外幣計值的貨幣資產及負債產生的匯兌損益於收益表確認。

### 2.5 租賃土地付款

租賃土地付款為於中國使用租賃土地的前期預付款項減累計攤銷及任何減值虧損。攤銷乃按直線法於餘下的租賃期內將土地的前期預付款項進行分攤。

租賃土地付款的攤銷乃採用直線法於估計有效年期(10至50年)將成本進行分攤。



# 綜合財務報表附註

截至二零零九年十二月三十一日止年度

## 2. 重要會計政策摘要(續)

### 2.6 物業、廠房及設備

物業、廠房及設備包括廠房、機器、傢具及裝置以及汽車，乃按歷史成本減折舊及減值虧損列賬。歷史成本包括直接與收購該等項目有關的開支。

在建工程包括興建中的廠房以及安裝和測試中的機器，在完成後，管理層擬持有作物業、廠房及設備。該等在建工程以成本值列賬，當中包括其建築、廠房及設備成本，以及其他直接成本，另加於建築期間運用以為該等項目撥資的借貸成本，減累計減值虧損(如有)。不會就在建工程計提折舊。於完成後，有關資產將按成本值減累計減值虧損轉撥至物業、廠房及設備。

僅當項目有關的未來經濟利益有可能流入本集團及項目成本能可靠計量時，方會將其後成本計入資產賬面值或確認為另外一項資產(視適用情況而定)。所有其他維修及維護則於產生的財政期間在綜合收益表扣除。

除在建工程外，物業、廠房及設備的折舊於其估計可使用年期，以直線法分配其成本至其剩餘值計算年期如下：

廠房	15~20年
機器	8~10年
傢俬及裝置	3~8年
汽車	5~8年

於各報告期間的結算日會檢討資產餘值及可使用年期，並作出調整(如適用)。

倘一項資產的賬面值大於其估計可收回金額(附註2.7)，則該項資產的賬面值將立即撇減至其可收回金額。

出售損益乃比較所得款項賬面值後釐定，分別計入收益表的其他收入及其他經營開支。

### 2.7 附屬公司及非財務資產的投資減值

無既定可使用年期的資產毋須攤銷，但須每年進行減值測試。當出現事件或情況改變顯示未必能收回賬面值時，資產會進行減值檢討。減值虧損按資產賬面值超過可收回金額的差額確認。可收回金額指資產公平值減銷售成本與使用價值的較高者。就評估減值而言，資產按可獨立分辨現金流量的最低水平(現金產生單位)分類。商譽以外出現減值的非財務資產，於每個結算日檢討是否可能撥回減值。

於自有關投資收取股息，而該等股息超過宣派股息期間附屬公司之全面收入總額或倘個別財務報表之投資賬面值超過綜合財務報表所列被投資公司資產淨值(包括商譽)之賬面值，則附屬公司之投資須作出減值測試。



# 綜合財務報表附註

截至二零零九年十二月三十一日止年度

## 2. 重要會計政策摘要(續)

### 2.8 財務資產

#### (a) 分類

本集團將其財務資產分類作貸款及應收款項。分類視收購財務資產之目的而定。管理層於初次確認時決定其財務資產分類。

貸款及應收款項為設有固定或待定付款而並無於活躍市場報價之非衍生財務資產，計入流動資產，除非屆滿期超過報告期間後十二個月，則按非流動資產分類。本集團的貸款及應收款項包括資產負債表項下的「應收貿易賬款及其他應收款項」、「短期銀行存款」及「現金及現金等值物」(附註2.10及2.11)。

#### (b) 確認及計量

貸款及應收款項以實際利息法，按攤銷成本列賬。

本集團於各報告期末就一項或一組財務資產有否出現客觀減值證據進行評估。應收貿易賬款之減值測試詳情載於附註2.10。

### 2.9 存貨

存貨按成本與可變現淨值兩者中的較低者列賬。成本以加權平均法計算。製成品及在製品的成本包括原材料、直接工資、其他直接成本及相關生產開支(根據一般營運能力計算)。存貨不包括借貸成本。可變現淨值指於日常業務的估計售價，減適用的可變銷售及市場推廣開支。

### 2.10 應收貿易賬款及其他應收款項

應收貿易賬款為於日常業務中出售商品或提供服務應收客戶之款項。倘收回應收貿易賬款及其他應收款項預期需時一年或以內(或於業務正常運作週期內(如屬較長))，則會分類為流動資產。如非，則呈列為非流動資產。

應收貿易賬款及其他應收款項初步按公平值確認，其後採用實際利息法減去減值撥備以攤銷計量。當有客觀證據證明本集團無法按應收款的原有條款收回所有款項時，即就應收貿易賬款及其他應收款項作出減值撥備。債務人遇上重大財政困難、債務人可能破產或進行財務重組，以及拖欠或逾期付款，均被視為其應收貿易賬款已減值的跡象。撥備金額為資產之賬面值與按原實際利率貼現之估計未來現金流量之現值之差額。資產的賬面值透過使用備付賬戶削減，而有關的虧損數額則在綜合收益表內的「行政開支」中確認。如一項應收貿易賬款無法收回，則會與應收貿易賬款內的備付賬戶撇銷。之前已撇銷的款項如其後收回，將撥回收益表中的行政開支內。

### 2.11 現金及現金等值物

現金及現金等值物包括手頭現金及銀行活期存款，以及原到期日為三個月或以下之其他短期高流動性投資。



# 綜合財務報表附註

截至二零零九年十二月三十一日止年度

## 2. 重要會計政策摘要(續)

### 2.12 股本

普通股分類為權益。

與發行新股直接有關的增量成本，均列入權益作為所得款項減值(扣除稅項)。

### 2.13 應付貿易賬款及其他應付款項

應付貿易賬款為於日常業務中自供應商購入貨品或服務付款之責任。倘應付貿易賬款於一年或以內(或於業務正常運作週期內(如屬較長))到期，則分類為流動負債。如非，則呈列為非流動負債。

應付貿易賬款及其他應付款項初步按公平值確認，其後則採用實際利息法按攤銷成本計算。

### 2.14 借貸

借貸初步以公平值減去所產生交易成本確認。借貸其後以攤銷成本列賬。所得款項(扣除交易成本)與贖回價值的任何差額，乃以實際利息法於借貸期間在收益表確認。

除非本集團有權無條件將債務遞延至報告期間結算日後至少十二個月始償還，否則借貸將分類為流動負債。

### 2.15 即期和遞延所得稅

期內稅務開支包括即期及遞延稅項。稅項於收益表確認，惟與其他全面收入或直接於權益確認的項目有關的稅項除外。於此情況下，有關稅項亦會分別於其他全面收入或權益確認。

即期所得稅支出根據本公司及其附屬公司營運所在及產生應課稅收入的國家於結算日已頒佈或實質頒佈的稅務法例為基準計算。管理層就適用稅務法例有待詮釋的情況定期評估其就稅務申報採取的立場，在適用情況下根據預期須向稅務機關支付的稅款設定撥備。

遞延所得稅以負債法就資產及負債的稅基與在綜合財務報表所列賬面值之間的暫時差額確認。然而，如遞延所得稅乃源自初步確認業務合併以外的交易中資產或負債，且在交易時並不影響會計或應課稅溢利或虧損，則不會入賬處理。遞延所得稅透過使用於結算日已頒佈或實質頒佈，並預期於相關遞延所得稅資產變現，或遞延所得稅負債清償時適用的稅率(及法例)釐定。

遞延所得稅資產是就很可能有未來應課稅前潤而就此可使用暫時性差異而確認。





# 綜合財務報表附註

截至二零零九年十二月三十一日止年度

## 2. 重要會計政策摘要(續)

### 2.15 即期和遞延所得稅(續)

遞延所得稅按於附屬公司投資產生的暫時差額撥備，惟倘暫時差額的撥回時限可由本集團控制，且有關暫時差額可能不會於可見將來撥回則除外。

當有依法強制執行權將即期所得稅資產與即期所得稅負債相抵銷，且遞延所得稅資產及負債與同一課稅機關對同一課稅實體或不同課稅實體徵收的所得稅有關，並有意按淨額結付結餘，則可將即期所得稅資產與遞延所得稅負債互相抵銷。

### 2.16 僱員福利—退休金

本集團公司設有多項退休金計劃。根據中國的規則和規例，本集團在中國成立的附屬公司僱員參加由山東省、陝西省、江蘇省及內蒙古自治區政府安排的界定退休供款計劃。山東省、陝西省、江蘇省及內蒙古自治區政府承諾，承擔上述計劃項下應付所有現有和未來退休僱員退休福利的責任。該等計劃的供款於產生時列作開支。除該等每月供款外，本集團對其僱員並無進一步退休計劃供款責任。該等計劃資產與本集團資產分開，由中國政府管理的獨立基金持有。

本集團對界定退休供款計劃的供款於產生時在收益表扣除。

### 2.17 以股份支付的補償

本集團設有兩個按權益結算以股份支付的補償計劃，據此，本集團獲僱員提供服務作為本集團股本工具(購股權)之代價。就換取授出購股權所獲取僱員服務的公平值乃確認為開支。支銷的總金額乃參照已授出購股權的公平值釐定，包括任何服務及非市場等待情況的影響(例如繼續於指定期間內為實體之僱員)。於估計預期將等待的購股權數目時亦將考慮有關非市場等待情況。支銷總金額於等待期內確認，等待期即全部指定等待條件獲達成之期間。於各報告期間結算日，本集團按非市場等待條件修改其估計預期將等待的購股權數目，並於收益表內確認修改原來估計數字(如有)的影響，以及須對權益作出的相應調整。

購股權獲行使時，已收取所得款項(扣除任何直接應佔交易成本)均列入股本(面值)及股份溢價中。

本公司以其權益工具向本集團附屬公司僱員授出購股權列作資本投入。收取僱員服務之公平值參考授出日期的公平值計量，按等待期間確認，列作一家附屬公司的投資增加，並於權益相應貸記。





# 綜合財務報表附註

截至二零零九年十二月三十一日止年度

## 2. 重要會計政策摘要(續)

### 2.18 撥備

恢復環境、重組成本及法律索償之撥備，於本集團因過往事件而有現有法定或推定責任，並有可能須流出資源以履行有關責任及有關金額能可靠估計時確認。重組撥備包括終止租賃之罰款及僱員終止聘用款項。概無就未來經營虧損確認撥備。

當有一定數量的相類似責任時，該等責任被視為一整個類別以釐定需要流出從而履行責任的可能性。即使相同類別責任內任何一個項目導致流出的可能性不大，仍會確認撥備。

撥備以就履行責任預計所需開支的現值計量，所採用的稅前率能夠反映當前市場的貨幣時間價值評估及該責任之指定風險。時間流逝導致撥備金額增加，並確認為利息開支。

### 2.19 政府撥款

倘能夠合理保證將可收取政府撥款及本集團將會遵守所有附帶條件時，撥款將按其公平值確認。

與成本有關的政府撥款將予遞延，並按配合擬補償的成本所需期間於綜合收益表確認。

與收購物業、廠房及設備有關的政府撥款，將計入負債列作遞延收入，並於折舊期間按該等資產扣減折舊的比例撥入綜合收益表。

### 2.20 借貸成本

倘該項資產乃需要一段長時間，方能準備好作其擬定用途或銷售，則與收購、建造或生產一項資產直接應佔的借貸成本，於其需要完成並準備好以作擬定用途的該段期間內，資本化作為該項資產的部分成本。

所有其他借貸成本，均於其產生的年份於收益表支銷。

### 2.21 收益確認

收益包括就本集團日常營運中出售貨品及服務已收或應收代價的公平值。收益於扣除增值稅、退貨、回贈及折扣，及對銷集團內銷售後呈列。

當收益金額能可靠計算、未來經濟利益很可能流入實體，並符合下文所述本集團各業務的特定條件時，本集團將確認收益。本集團按照過往業績估計並經計及客戶類別、交易種類及各安排之特別情況進行估計。



# 綜合財務報表附註

截至二零零九年十二月三十一日止年度

## 2. 重要會計政策摘要(續)

### 2.21 收益確認(續)

(a) 銷售貨品

本集團向客戶交付產品，而客戶亦接受該等產品，且可合理地確定相關應收款項可予收回時，會確認銷售貨品。

(b) 利息收入

利息收入使用實際利息法確認。

### 2.22 經營租賃

於擁有權之絕大部分風險及回報歸出租人所有之租賃均歸類為經營租賃。根據經營租賃支付之款項扣除自出租人取得之任何優惠後以直線法按租期於收益表支銷。

### 2.23 研究及開發

研究開支在產生時確認為開支。當達成下列標準時，該開發項目所產生成本(涉及新產品或改良產品的設計及測試)則會確認為無形資產：

- (a) 完成無形資產屬技術上可行，以致無形資產可供使用；
- (b) 管理層有意完成並使用無形資產；
- (c) 有能力使用無形資產；
- (d) 能夠證明無形資產將可能產生未來經濟效益；
- (e) 有足夠技術、財政及其他資源完成發展無形資產並使用無形資產；及
- (f) 無形資產於其開發期間應佔開支能夠可靠計算。

其他不符合該等標準的開發開支在產生時確認為開支。先前已確認為開支的開發成本不會在往後期間確認為資產。資本化的開發成本列為無形資產，並由有關資產達到可使用狀態起，在其預計可使用年期內(不超過五年)以直線法攤銷。

### 2.24 股息分派

對本公司股東作出的股息分派，於本公司股東或董事(如適用)批准股息的期間內，在本集團及本公司的財務報表內確認為負債。



# 綜合財務報表附註

截至二零零九年十二月三十一日止年度

## 3. 財務風險管理

### 3.1 財務風險因素

本集團經營活動承受著各種財務風險，市場風險(包括外匯風險、公平值利率風險及現金流量利率風險)、信貸風險及流動資金風險。本集團的整體風險管理計劃專注於金融市場的難預測性，尋求盡量降低對本集團財務表現造成的潛在負面影響。

#### (a) 市場風險

##### (i) 外匯風險

鑑於本集團主要於中國經營業務，大部分交易以人民幣作為結算貨幣，故董事認為本集團業務並無承受重大外匯風險。因此，於截至二零零九年十二月三十一日止年度，本集團並無運用任何衍生工具對沖其外匯風險。

然而，於中國以外國家或地區進行產品銷售(「出口銷售」)時會收取外幣，主要為美元。自出口銷售收取的外幣佔本集團截至二零零九年十二月三十一日止年度總營業額約11%(二零零八年：16%)。本集團透過要求客戶預先繳款或盡量縮短客戶的信貸期，管理銷售產品所產生的外幣風險，以減低美元、歐元與人民幣的匯率波動影響。

自本公司股份於二零零七年初在聯交所主板上市以來，本集團收取以港元計值的上市所得款項。上市所得款項主要用作本集團於中國進行拓展。本集團將所需資金匯至中國，並於實際可行情況下盡快兌換為人民幣，以減低港元兌人民幣的匯率波動影響，從而管理上市所得款項引致的外匯風險。

外匯風險之最高風險分別於附註11及12披露。

# 綜合財務報表附註

截至二零零九年十二月三十一日止年度

## 3. 財務風險管理(續)

### 3.1 財務風險因素(續)

#### (a) 市場風險(續)

##### (i) 外匯風險(續)

下表概述本集團財務資產對外匯風險之敏感度分析，乃按人民幣兌美元及港元(與美元掛鈎)升值/貶值10%之假設計算，而所有其他變數維持不變。

	外匯風險			
	+10%		-10%	
	溢利	權益	溢利	權益
	人民幣千元	人民幣千元	人民幣千元	人民幣千元
於二零零九年十二月三十一日				
<b>財務資產</b>				
現金及現金等值物	(991)	(991)	991	991
應收貿易賬款及其他應收款項	(7,670)	(7,670)	7,670	7,670
(減少)/增加總額	(8,661)	(8,661)	8,661	8,661
於二零零八年十二月三十一日				
<b>財務資產</b>				
現金及現金等值物	(1,122)	(1,122)	1,122	1,122
應收貿易賬款及其他應收款項	(6,355)	(6,355)	6,355	6,355
(減少)/增加總額	(7,477)	(7,477)	7,477	7,477

##### (ii) 現金流量及公平值利率風險

由於除銀行存款及結餘外，本集團並無重大計息資產，本集團之收入及經營現金流量大部分獨立於市場利率變動。本集團之利率變動風險主要源自即期借貸。部分即期借貸以浮動利率計息，故本集團須面對現金流量利率風險。

公平值利率風險乃源自定息長期借貸。非即期借貸之賬面值及公平值於附註18披露。於截至二零零九年十二月三十一日止年度，本集團並無使用任何衍生工具對沖利率風險。

# 綜合財務報表附註

截至二零零九年十二月三十一日止年度

## 3. 財務風險管理(續)

### 3.1 財務風險因素(續)

#### (a) 市場風險(續)

##### (ii) 現金流量及公平值利率風險(續)

利率風險之敏感度分析所按照假設為：利率較年結日之利率下降／上升10%，而所有其他變數維持不變：

	利率風險				
	賬面值	-10%		+10%	
		溢利	權益	溢利	權益
人民幣千元	人民幣千元	人民幣千元	人民幣千元	人民幣千元	
於二零零九年十二月三十一日					
財務負債					
浮息借貸	250,000	885	885	(885)	(885)
於二零零八年十二月三十一日					
財務負債					
浮息借貸	158,000	545	545	(545)	(545)

#### (b) 信貸風險

本集團並無任何重大集中信貸風險。現金及現金等值物、短期銀行存款、應收貿易賬款及其他應收款項之賬面值乃本集團就財務資產面對之最大信貸風險。本集團政策規定存款存入具聲譽的銀行。就銷售貨品而言，本集團客戶通常於付運產品前預先繳款，並僅向若干已與本集團建立長遠關係的客戶給予信貸。本集團就其客戶的財務狀況持續作出信貸評估，有關客戶一般毋須為貿易賬款作出抵押。財務資產之信貸質素於附註8披露。

#### (c) 流動資金風險

審慎的流動資金風險管理包括保持充裕現金及可動用的信貸融資，以應付有關風險。

管理層監控本集團的資金需求及可動用的信貸融資，以確保其資金流通性。

# 綜合財務報表附註

截至二零零九年十二月三十一日止年度

## 3. 財務風險管理(續)

### 3.1 財務風險因素(續)

#### (c) 流動資金風險(續)

下表根據結算日至合約到期日之餘下期間，按相關到期組別分析本集團的非衍生財務負債。於表中披露的金額為合約非貼現現金流量。由於有關貼現影響並不重大，故於十二個月內到期之結餘相當於其賬面結餘。

	少於一年 人民幣千元	一至兩年 人民幣千元
<b>本集團</b>		
<b>於二零零九年十二月三十一日</b>		
借貸	418,000	180,000
就銀行借貸支付利息(i)	22,873	6,040
應付貿易賬款、其他應付款項及應計費用	1,000,387	—
總計	1,441,260	186,040
<b>於二零零八年十二月三十一日</b>		
借貸	276,000	312,000
就銀行借貸支付利息(i)	8,711	34,873
應付貿易賬款、其他應付款項及應計費用	776,688	—
總計	1,061,399	346,873

(i) 借貸利息乃根據於二零零九年及二零零八年十二月三十一日所持借貸計算，而不計及日後借貸事項。浮動利息乃分別按二零零九年及二零零八年十二月三十一日之現行利率估計。

# 綜合財務報表附註

截至二零零九年十二月三十一日止年度

## 3. 財務風險管理(續)

### 3.2 資本風險管理

本集團的資本管理目標為保障本集團按持續經營基準繼續營運的能力，以為股東帶來回報，同時兼顧其他權益持有人的利益，並維持最佳資本結構以減低資金成本。

為維持或調整資本結構，本集團或會調整支付予股東的股息金額、向股東發還資本、發行新股或出售資產以減低債務。

本集團根據資產負債比率監察其資本。有關比率相等於年結日借貸總額除以上對應年度年結日資產總值計算。

於二零零九年，本集團的策略為維持資產負債比率於二零零八年之10%至20%不變水平。於二零零九年及二零零八年十二月三十一日，資產負債比率如下：

	二零零九年 人民幣千元	二零零八年 人民幣千元
借貸總額(附註18)	598,000	588,000
資產總值	4,261,021	3,262,465
資產負債比率	14.03%	18.02%

於截至二零零九年十二月三十一日止年度之資產負債比率減少主要由於本集團擴充所致，而借貸規模維持相約水平。

### 3.3 公平值估算

自二零零九年一月一日起，本集團就於資產負債表按公平值計量之金融工具採納香港財務報告準則第7號之修訂本，惟由於本集團在二零零九年十二月三十一日並無於資產負債表按公平值計量之任何金融工具，故該修訂本現與本集團無關。

賬面值減應收貿易賬款及其他應收款項、現金及現金等值物以及短期銀行存款的減值撥備，假定與其公平值相近。就所披露之財務負債公平值乃透過按本集團就類似金融工具所得現行市場利率貼現未來合約現金流量估計。

# 綜合財務報表附註

截至二零零九年十二月三十一日止年度

## 4. 分部資料

最高營運決策者已確定為董事會。董事會審閱本集團的內部呈報過程，以評核表現及分配資源。董事會已根據該等報告決定經營分部。

董事會從產品的觀點考慮業務。管理層評估味精及黃原膠表現。最高營運決策者按分部溢利或虧損之計量評估經營分部表現。

本集團業務主要根據以下業務分部組成：

製造及銷售：

- 味精(包括味精、谷氨酸、玉米提煉產品、肥料、澱粉甜味劑、玉米油、雞粉、藥品及混凝土磚)；
- 黃原膠

本集團約90%收益及業務活動均於中國進行。

董事會按照除所得稅前溢利在並無分配財務成本之基準下評估業務分部表現，與財務報表之評估一致。

本集團於截至二零零九年及二零零八年十二月三十一日止年度之收益如下：

	二零零九年 人民幣千元	二零零八年 人民幣千元
味精	2,245,307	1,004,381
谷氨酸	720,631	1,053,298
玉米提煉產品	557,523	509,849
黃原膠	408,124	451,739
肥料	361,468	380,097
澱粉甜味劑	245,168	163,002
其他	94,663	22,977
	<b>4,632,884</b>	3,585,343



# 綜合財務報表附註

截至二零零九年十二月三十一日止年度

## 4. 分部資料(續)

於截至二零零九年十二月三十一日止年度之分部資料及資本開支如下：

	味精 人民幣千元	黃原膠 人民幣千元	未分配 人民幣千元	本集團 人民幣千元
收益	4,224,760	408,124	—	4,632,884
分部業績	934,166	136,014	(21,332)	1,048,848
財務成本(附註24)				(25,251)
除所得稅前溢利				1,023,597
所得稅開支(附註25)				(95,312)
年內溢利				928,285
計入收益表之其他分部項目				
折舊(附註6)	156,306	33,479	551	190,336
攤銷租賃土地付款(附註5)	2,745	229	—	2,974
撥回存貨撇減(附註10)	(1,554)	—	—	(1,554)
出售物業、廠房及設備之收益(附註28)	(2,925)	—	—	(2,925)
資本開支(附註5及6)	635,337	96,600	23,637	755,574

於二零零九年十二月三十一日的分部資產及負債如下：

	味精 人民幣千元	黃原膠 人民幣千元	未分配 人民幣千元	本集團 人民幣千元
分部資產及負債				
資產總值	3,530,535	689,624	40,862	4,261,021
負債總額	1,529,617	334,088	3,605	1,867,310

# 綜合財務報表附註

截至二零零九年十二月三十一日止年度

## 4. 分部資料(續)

於截至二零零八年十二月三十一日止年度之分部資產及資本開支如下：

	味精 人民幣千元	黃原膠 人民幣千元	未分配 人民幣千元	本集團 人民幣千元
<b>收益</b>	3,133,604	451,739	—	3,585,343
分部業績	273,363	130,574	(49,499)	354,438
收購產生之負商譽(附註20)				9,657
新收購附屬公司因債務重組免除之 應付款項(附註20)				3,947
財務成本(附註24)				(42,662)
<b>除所得稅前溢利</b>				325,380
所得稅開支(附註25)				(30,674)
<b>年內溢利</b>				294,706
<b>計入收益表之其他分部項目</b>				
折舊(附註6)	124,702	27,277	562	152,541
攤銷租賃土地付款(附註5)	2,004	228	—	2,232
撇減存貨(附註10)	1,338	—	—	1,338
物業、廠房及設備之減值撥備(附註6)	2,008	—	—	2,008
出售物業、廠房及設備之虧損(附註28)	456	—	—	456
資本開支(附註5及6)	354,934	223,942	10	578,886

於二零零八年十二月三十一日之分部資產及負債如下：

	味精 人民幣千元	黃原膠 人民幣千元	未分配 人民幣千元	本集團 人民幣千元
<b>分部資產及負債</b>				
資產總值	2,560,470	626,257	75,738	3,262,465
負債總額	1,111,634	406,634	2,683	1,520,951

## 綜合財務報表附註

截至二零零九年十二月三十一日止年度

### 4. 分部資料(續)

該實體於中國註冊。其來自中國外部客戶之收益為人民幣4,141,402,000元(二零零八年：人民幣3,019,907,000元)，來自香港及其他國家外部客戶之收益則為人民幣491,482,000元(二零零八年：人民幣565,436,000元)。

不計及金融工具及遞延所得稅資產，位於中國之非流動資產(概無任何僱員福利資產及保險合約所產生權利)總值為人民幣2,648,003,000元(二零零八年：人民幣2,087,045,000元)，位於香港之非流動資產總值則為人民幣54,000元(二零零八年：人民幣134,000元)。

收益約人民幣375,304,000元(二零零八年：人民幣323,437,000元)來自單一外部客戶。該等收益撥歸味精分部。

### 5. 租賃土地付款—本集團

租賃土地付款指就本集團位於中國山東省、陝西省、內蒙古自治區、江蘇省及北京之中期租賃土地(10年至50年)所預付的經營租賃款項，賬面淨值分析如下：

	二零零九年 人民幣千元	二零零八年 人民幣千元
於香港境外持有：		
介乎10至50年之租賃	140,160	132,334

於二零零九年及二零零八年十二月三十一日，本集團抵押租賃土地作為獲取借貸的抵押品，其賬面淨值分別約人民幣32,210,000元及人民幣88,251,000元(附註18)。

	二零零九年 人民幣千元	二零零八年 人民幣千元
成本		
於年初	141,922	70,426
添置	10,800	63,447
收購一家附屬公司	—	8,049
於年末	152,722	141,922
攤銷		
於年初	(9,588)	(7,356)
年內攤銷	(2,974)	(2,232)
於年末	(12,562)	(9,588)
賬面淨值		
於年末	140,160	132,334

攤銷開支於綜合收益表內行政開支入賬。

# 綜合財務報表附註

截至二零零九年十二月三十一日止年度

## 6. 物業、廠房及設備

本集團

	二零零九年					總計 人民幣千元
	廠房 人民幣千元	機器 人民幣千元	傢俬及裝置 人民幣千元	汽車 人民幣千元	在建工程 人民幣千元	
成本						
於二零零九年一月一日	543,414	1,637,186	35,579	27,637	49,564	2,293,380
添置	1,285	141,233	5,878	3,689	592,689	744,774
於完成時轉移	118,522	284,285	-	-	(402,807)	-
出售	(112)	(122)	(15)	-	(2,781)	(3,030)
於二零零九年十二月三十一日	663,109	2,062,582	41,442	31,326	236,665	3,035,124
累計折舊						
於二零零九年一月一日	(42,911)	(268,932)	(12,061)	(12,623)	-	(336,527)
年內折舊	(26,006)	(153,899)	(7,054)	(3,377)	-	(190,336)
出售	21	47	14	-	-	82
於二零零九年十二月三十一日	(68,896)	(422,784)	(19,101)	(16,000)	-	(526,781)
減值虧損撥備						
於二零零九年一月一日	-	-	-	-	(2,008)	(2,008)
出售	-	-	-	-	1,562	1,562
於二零零九年十二月三十一日	-	-	-	-	(446)	(446)
賬面淨值						
於二零零九年十二月三十一日	594,213	1,639,798	22,341	15,326	236,219	2,507,897

# 綜合財務報表附註

截至二零零九年十二月三十一日止年度

## 6. 物業、廠房及設備(續)

本集團(續)

	二零零八年					
	廠房 人民幣千元	機器 人民幣千元	傢俬及裝置 人民幣千元	汽車 人民幣千元	在建工程 人民幣千元	總計 人民幣千元
成本						
於二零零八年一月一日	380,057	1,293,417	22,133	19,535	206,843	1,921,985
添置	—	186,091	12,845	10,298	253,332	462,566
收購一家附屬公司	25,693	17,668	199	396	868	44,824
於完成時轉移	137,711	273,365	403	—	(411,479)	—
出售	(47)	(133,355)	(1)	(2,592)	—	(135,995)
於二零零八年十二月三十一日	543,414	1,637,186	35,579	27,637	49,564	2,293,380
累計折舊						
於二零零八年一月一日	(26,911)	(204,544)	(6,592)	(9,917)	—	(247,964)
年內折舊	(16,005)	(126,689)	(5,470)	(4,377)	—	(152,541)
出售	5	62,301	1	1,671	—	63,978
於二零零八年十二月三十一日	(42,911)	(268,932)	(12,061)	(12,623)	—	(336,527)
減值虧損撥備						
於二零零八年一月一日	—	—	—	—	—	—
年內撥備	—	—	—	—	(2,008)	(2,008)
於二零零八年十二月三十一日	—	—	—	—	(2,008)	(2,008)
賬面淨值						
於二零零八年十二月三十一日	500,503	1,368,254	23,518	15,014	47,556	1,954,845

於二零零九年及二零零八年十二月三十一日，本集團抵押廠房及機器作為獲取借貸的抵押品，其賬面淨值分別約為人民幣89,254,000元及人民幣100,625,000元(附註18)。

下列為載於綜合收益表的折舊開支：

	二零零九年 人民幣千元	二零零八年 人民幣千元
銷售成本	177,364	133,691
行政開支	12,972	18,850
	190,336	152,541

## 綜合財務報表附註

截至二零零九年十二月三十一日止年度

### 6. 物業、廠房及設備(續)

本公司

	二零零九年 傢俬及裝置 人民幣千元	二零零八年 傢俬及裝置 人民幣千元
成本		
於年初	280	270
添置	2	10
於年末	282	280
累計折舊		
於年初	(146)	(53)
年內折舊	(82)	(93)
於年末	(228)	(146)
賬面淨值		
於年末	54	134

### 7. 於附屬公司的投資及給予附屬公司的貸款－本公司

	二零零九年 人民幣千元	二零零八年 人民幣千元
於一家附屬公司的投資(a)	407,831	401,698
給予附屬公司的貸款(b)	196,699	176,281
應收附屬公司款項(c)	577,990	578,886
應付附屬公司款項(d)	10,521	10,521

# 綜合財務報表附註

截至二零零九年十二月三十一日止年度

## 7. 於附屬公司的投資及給予附屬公司的貸款—本公司(續)

### (a) 於一家附屬公司的投資

	二零零九年 人民幣千元	二零零八年 人民幣千元
非上市股份，按成本值	407,831	401,698

本公司直接及間接擁有的附屬公司詳情於附註31披露。

### (b) 給予附屬公司的貸款

於二零零九年及二零零八年十二月三十一日，給予附屬公司Summit Challenge及Expand Base的即期貸款(二零零八年：非即期貸款)為無抵押及免息，並須於二零一零年償付。於二零零九年十二月三十一日，給予附屬公司的即期貸款與其公平值相若。於二零零八年十二月三十一日，給予附屬公司的非即期貸款按採用7.47%貼現率貼現之現金流量現值初步按公平值確認，然後按於二零零八年十二月三十一日之攤銷成本列值。

### (c) 應收附屬公司款項

應收附屬公司款項為無抵押、免息及須按要求償還，於二零零九年及二零零八年十二月三十一日其賬面值與公平值相若。

### (d) 應付附屬公司款項

應付附屬公司款項為無抵押、免息及須按要求償還，於二零零九年及二零零八年十二月三十一日有關款項之賬面值與公平值相若。

# 綜合財務報表附註

截至二零零九年十二月三十一日止年度

## 8. 財務資產之信貸質素

### 應收貿易賬款及票據

並未到期或減值之財務資產信貸質素可透過財務資產種類以及參考交易方欠款比率之過往資料評估。本集團之應收貿易賬款分類如下：

第一組 — 由大型國有銀行擔保還款的銀行承兌票據。

第二組 — 來自過往並無欠款客戶的應收貿易賬款。

第三組 — 來自過往曾欠款客戶的應收貿易賬款。

### 本集團

	二零零九年 人民幣千元	二零零八年 人民幣千元
第一組	514,519	449,736
第二組	74,480	69,816
第三組	4,527	4,622
	<b>593,526</b>	524,174

### 現金及銀行結餘

由於各交易方具備高信貸評級或為中國國有銀行，故管理層認為，有關現金及銀行存款之信貸風險相對較低。管理層相信，國家有能力於發生危機時支援中國國有銀行。

本集團之銀行現金分類如下：

第一組—主要國際銀行(恒生銀行、香港荷蘭銀行及香港上海滙豐銀行有限公司)

第二組—國內四大銀行(中國建設銀行、中國銀行、中國農業銀行及中國工商銀行)

第三組—中國內地其他國有銀行

### 本集團

	二零零九年 人民幣千元	二零零八年 人民幣千元
第一組	9,907	11,139
第二組	264,129	137,972
第三組	93,846	116,432
	<b>367,882</b>	265,543



## 綜合財務報表附註

截至二零零九年十二月三十一日止年度

### 8. 財務資產之信貸質素(續)

本公司

	二零零九年 人民幣千元	二零零八年 人民幣千元
第一組	7,402	8,594
第二組	—	—
第三組	—	—
	<b>7,402</b>	8,594

於本年度或去年度並無重新磋商可全面履約之財務資產。

### 9. 遞延所得稅—本集團

當具有將即期所得稅資產與即期所得稅負債抵銷之合法強制執行權，以及當遞延所得稅資產及負債與同一稅務機關就該應課稅實體或不同應課稅實體徵收之所得稅有關，而有關方面擬按淨額基準結算時，遞延所得稅資產與負債將予抵銷。抵銷金額如下：

	二零零九年 人民幣千元	二零零八年 人民幣千元
遞延所得稅資產：		
— 將於超過十二個月後收回的遞延所得稅資產	2,150	—
— 將於十二個月內收回的遞延所得稅資產	3,012	423
	<b>5,162</b>	423
遞延所得稅負債：		
— 將於超過十二個月後償付的遞延所得稅負債	(24,176)	(10,883)
— 將於十二個月內償付的遞延所得稅負債	(45)	(45)
	<b>(24,221)</b>	(10,928)
遞延所得稅負債淨額	<b>(19,059)</b>	(10,505)

## 綜合財務報表附註

截至二零零九年十二月三十一日止年度

### 9. 遞延所得稅—本集團(續)

遞延所得稅項賬目之總變動如下：

	二零零九年 人民幣千元	二零零八年 人民幣千元
年初結餘	(10,505)	5,492
在收益表支銷(附註25)	(14,915)	(15,997)
轉撥至即期所得稅負債	6,361	—
年終結餘	(19,059)	(10,505)

遞延所得稅按負債法就暫時差額計算。

年內的遞延所得稅資產及負債變動(並無計及抵銷同一稅務司法權區之結餘)如下：

遞延所得稅資產：

	稅項虧損 人民幣千元	未變現溢利 人民幣千元	遞延收入 人民幣千元	其他 人民幣千元	總計 人民幣千元
於二零零八年一月一日	6,390	—	—	—	6,390
(支銷)/貸計至收益表(附註25)	(6,390)	—	317	106	(5,967)
於二零零八年十二月三十一日	—	—	317	106	423
貸計至收益表(附註25)	—	2,456	1,444	839	4,739
於二零零九年十二月三十一日	—	2,456	1,761	945	5,162

倘有可能透過日後應課稅溢利變現相關稅項利益，則會確認遞延所得稅資產。於截至二零零八年十二月三十一日止年度，由於未能確定有否足夠溢利作日後抵銷用途，故本集團已撥回人民幣6,390,000元之遞延所得稅資產，該筆遞延所得稅資產可結轉用作抵銷未來應課稅收入。於截至二零零九年十二月三十一日止年度，本集團並無稅項虧損。

## 綜合財務報表附註

截至二零零九年十二月三十一日止年度

### 9. 遞延所得稅—本集團(續)

遞延所得稅負債：

	利息資本化 人民幣千元	預扣稅 人民幣千元	總計 人民幣千元
於二零零八年一月一日	898	—	898
於收益表支銷(附註25)	30	10,000	10,030
於二零零八年十二月三十一日	928	10,000	10,928
於收益表(貸計)/支銷(附註25)	(46)	19,700	19,654
計入即期所得稅負債	—	(6,361)	(6,361)
於二零零九年十二月三十一日	<b>882</b>	<b>23,339</b>	<b>24,221</b>

已就二零零九年若干於中國註冊成立之附屬公司預期將於可見將來分派之估計盈利應付之預扣稅確認遞延所得稅負債人民幣19,700,000元(二零零八年：人民幣10,000,000元)。本集團並無計劃分派於中國註冊成立之附屬公司於二零零九年十二月三十一日之餘下盈利。該等附屬公司於二零零九年十二月三十一日之未扣稅盈利為人民幣672,704,000元(二零零八年：人民幣315,117,000元)。

### 10. 存貨—本集團

	二零零九年 人民幣千元	二零零八年 人民幣千元
原材料	<b>222,083</b>	151,821
在製品	<b>39,182</b>	32,496
製成品	<b>289,763</b>	171,971
	<b>551,028</b>	356,288

於二零零九年十二月三十一日，製成品包括撇減人民幣1,418,000元(二零零八年：人民幣2,972,000元)。於截至二零零九年十二月三十一日止年度，由於本集團將部分已撇減貨品售予第三方，故此已撥回於先前撇減之存貨人民幣1,554,000元(二零零八年：人民幣216,000元)。已撥回金額人民幣1,554,000元已計入收益表之「銷售成本」(附註21及28)。

# 綜合財務報表附註

截至二零零九年十二月三十一日止年度

## 11. 應收貿易賬款及其他應收款項

### 本集團

	二零零九年 人民幣千元	二零零八年 人民幣千元
應收貿易賬款(a)	79,007	74,438
減：應收款項減值撥備(b)	(4,527)	(4,622)
應收貿易賬款淨值	74,480	69,816
應收票據(c)	514,519	449,736
就原材料預付款項	30,265	13,473
按金及其他	30,605	12,969
可收回增值稅	37,913	2,361
	<b>687,782</b>	548,355

(a) 於二零零九年及二零零八年十二月三十一日，應收貿易賬款的賬齡分析如下：

	二零零九年 人民幣千元	二零零八年 人民幣千元
三個月內	69,727	61,761
三至十二個月	3,537	8,055
十二個月以上	5,743	4,622
	<b>79,007</b>	74,438

本集團向顧客銷售產品，於送交貨品時以現金或以銀行承兌票據形式(附註(c))結算款項。銀行承兌票據一般為六個月內到期。具備良好還款記錄的主要顧客一般獲給予不多於三個月的信貸期。

於二零零九年十二月三十一日，應收貿易賬款人民幣3,601,000元(二零零八年：人民幣3,507,000元)已逾期但無減值，此等應收貿易賬款與近期並無欠款記錄之多個獨立客戶有關。董事認為，逾期少於十二個月之應收貿易賬款並無減值。此等應收貿易賬款之賬齡分析如下：

	二零零九年 人民幣千元	二零零八年 人民幣千元
逾期少於三個月	1,167	1,685
逾期三至十二個月	2,434	1,822
	<b>3,601</b>	3,507

# 綜合財務報表附註

截至二零零九年十二月三十一日止年度

## 11. 應收貿易賬款及其他應收款項(續)

### 本集團(續)

- (b) 於二零零九年十二月三十一日，應收貿易賬款人民幣4,527,000元(二零零八年：人民幣4,622,000元)已減值及作出全數撥備。個別減值的應收款項主要與神華藥業有關，經過評估後，預計該等應收款項將不能夠收回。該等應收款項之賬齡如下：

	二零零九年 人民幣千元	二零零八年 人民幣千元
逾期超過十二個月	4,527	4,622

本集團之應收貿易賬款減值撥備變動如下：

	二零零九年 人民幣千元	二零零八年 人民幣千元
於一月一日	4,622	—
收購一家附屬公司	—	5,546
撥回其後收回之金額	(95)	(924)
於十二月三十一日	4,527	4,622

已減值應收款項所產生及撥回之撥備已計入綜合收益表之「行政開支」。

- (c) 於二零零九年十二月三十一日，所有應收票據均為賬齡少於六個月的銀行承兌票據，包括人民幣499,831,000元(二零零八年：人民幣430,721,000元)的應收票據，已用於結清應付本集團供應商的款項。

- (d) 應收貿易賬款及其他應收款項為無抵押並且免息。應收貿易賬款及其他應收款項之賬面值與其公平值相若。

於報告日期的最高信貸風險為上述各類應收款的賬面值。本集團並未就擔保持有任何抵押品。

- (e) 本集團應收貿易賬款及其他應收款項之賬面值以下列貨幣計值：

	二零零九年 人民幣千元	二零零八年 人民幣千元
—人民幣	611,083	484,807
—美元	75,582	63,548
—歐元	1,117	—
	687,782	548,355

## 綜合財務報表附註

截至二零零九年十二月三十一日止年度

### 11. 應收貿易賬款及其他應收款項(續)

本公司

	二零零九年 人民幣千元	二零零八年 人民幣千元
按金及其他應收款項	1,451	2,118

### 12. 現金及銀行結餘

本集團

	二零零九年 人民幣千元	二零零八年 人民幣千元
現金及現金等值物		
— 手頭現金	1,110	2,023
— 銀行現金	341,572	222,683
	342,682	224,706
短期銀行存款		
— 已抵押(a)	26,310	42,860
	368,992	267,566
以下列貨幣為單位的現金及銀行結餘		
— 人民幣	359,084	256,342
— 美元	48	123
— 港元	9,860	11,101
	368,992	267,566

(a) 於二零零九年十二月三十一日的短期銀行存款包括作為向供應商發出銀行承兌票據的擔保而已抵押的受限制銀行存款人民幣25,000,000元(二零零八年：人民幣30,500,000元)及已作為開發信用狀及擔保書之抵押的受限制銀行存款人民幣1,310,000元(二零零八年：人民幣860,000元)。

(b) 本集團以人民幣為單位的現金及銀行結餘存放於中國之銀行。將該等以人民幣為單位的結餘兌換為外幣須受中國政府頒佈的外匯管制規則及規例限制。

(c) 截至二零零九年及二零零八年十二月三十一日止年度，本集團存放於銀行的現金及存款的加權平均實際年利率分別為0.47%及0.86%。

## 綜合財務報表附註

截至二零零九年十二月三十一日止年度

### 12. 現金及銀行結餘(續)

本公司

	二零零九年 人民幣千元	二零零八年 人民幣千元
現金及現金等值物	7,403	8,595
以下列貨幣為單位的現金及銀行結餘		
— 美元	48	123
— 港元	7,355	8,472
	7,403	8,595

截至二零零九年及二零零八年十二月三十一日止年度，本公司存放於銀行的現金及存款的加權平均實際年利率分別為0.58%及0.11%。

### 13. 股本及溢價

	股份數目 (千股)	金額		
		普通股 人民幣千元	股份溢價 人民幣千元	總計 人民幣千元
於二零零八年一月一日	1,660,000	169,034	1,091,673	1,260,707
股息(a)	—	—	(13,529)	(13,529)
於二零零八年十二月三十一日	1,660,000	169,034	1,078,144	1,247,178
股息(a)	—	—	(292,704)	(292,704)
於二零零九年十二月三十一日	1,660,000	169,034	785,440	954,474

於二零零九年及二零零八年十二月三十一日，法定普通股總數為10,000,000,000股每股面值0.10港元之股份。

- (a) 根據開曼群島第22章公司法(一九六一年法例3，經綜合及修訂)及本公司組織章程細則，通過償債能力測試後，可從股份溢價賬宣派股息。

# 綜合財務報表附註

截至二零零九年十二月三十一日止年度

## 14. 其他儲備

	資本儲備 (附註(a)) 人民幣千元	本集團 法定儲備 (附註(b)) 人民幣千元	股份付款儲備 (附註15) 人民幣千元	總計 人民幣千元	本公司 股份付款儲備 (附註15) 人民幣千元
於二零零八年一月一日	(370,760)	76,331	18,345	(276,084)	18,345
溢利分配	—	16,659	—	16,659	—
僱員購股權計劃：					
— 僱員服務價值(附註15、22)	—	—	11,521	11,521	11,521
於二零零八年十二月三十一日	(370,760)	92,990	29,866	(247,904)	29,866
溢利分配	—	60,208	—	60,208	—
僱員購股權計劃：					
— 僱員服務價值(附註15、22)	—	—	16,616	16,616	16,616
於二零零九年十二月三十一日	<b>(370,760)</b>	<b>153,198</b>	<b>46,482</b>	<b>(171,080)</b>	<b>46,482</b>

### (a) 資本儲備

資本儲備主要指本集團於二零零六年七月完成重組後產生之儲備。

### (b) 法定儲備

根據中國規例及組成本集團旗下各公司的組織章程細則規定，在分派各年純利前，每間在中國註冊的公司均須按中國會計準則規定，於對銷任何上一年度虧損後，將該年度的法定純利10%撥入法定盈餘儲備基金。倘該儲備的結餘達到各公司股本的50%，其後可自行決定任何撥調。法定盈餘儲備基金可用以對銷過往年度虧損或發行紅股。然而，該法定盈餘儲備基金於有關發行後必須最少維持於實體股本的25%。



# 綜合財務報表附註

截至二零零九年十二月三十一日止年度

## 15. 股份付款—本集團及本公司

本公司於二零零七年一月十日採納首次公開招股前購股權計劃及首次公開招股後購股權計劃，據此，本公司有權於首次公開招股前後授出購股權。

### (1) 首次公開招股前購股權計劃

根據本公司就根據首次公開招股前購股權計劃授出購股權所採納購股權計劃，本公司於二零零七年一月十日向若干董事及合資格僱員授出合共可認購96,000,000股股份的購股權。本公司將不再根據首次公開招股前購股權計劃進一步授出購股權。該等購股權於長達4.5年之期間內分批歸屬。

尚未行使購股權數目的變動及其相關加權平均行使價如下：

	二零零九年		二零零八年	
	平均行使價 每股港元	購股權 (千份)	平均行使價 每股港元	購股權 (千份)
於一月一日	2.23	81,440	2.23	93,600
已授出	2.23	—	2.23	—
已沒收	2.23	—	2.23	(12,160)
於十二月三十一日	2.23	81,440	2.23	81,440

於二零零九年十二月三十一日，81,440,000份購股權(二零零八年：81,440,000份購股權)中，33,595,200份購股權(二零零八年：8,000,000份購股權)屬可予行使。於二零零九年及二零零八年並無購股權獲行使。

於年終時尚未行使購股權的屆滿日期及行使價如下：

屆滿日期	行使價 每股港元	購股權數目 (千份)	
		二零零九年	二零零八年
二零一一年八月七日	2.23	16,000	16,000
二零一二年八月七日	2.23	65,440	65,440
		81,440	81,440

# 綜合財務報表附註

截至二零零九年十二月三十一日止年度

## 15. 股份付款—本集團及本公司(續)

### (1) 首次公開招股前購股權計劃(續)

根據首次公開招股前購股權計劃授出之購股權於授出日期按照柏力克-舒爾斯期權定價模式計算的總公平值約為人民幣44,506,000元。計算於授出日期購股權公平值採納之假設如下：

	根據首次公開招股 前購股權授出
平均股價	1.98港元
行使價	2.23港元
購股權預計年期	4.6 – 5.6年
預計波幅	40%
預計股息率	3%
零風險利率	3.59%

1.98港元之平均股價由管理層於授出日期估計得出。

預計波幅乃根據與本集團業務相近的上市公司價格之過往波幅釐定。預計股息率乃由董事根據本集團預期未來表現及股息政策釐定。

於截至二零零九年十二月三十一日止年度自綜合收益表扣除之應佔金額約為人民幣10,118,000元(二零零八年：人民幣11,521,000元)。

於截至二零零九年及二零零八年十二月三十一日止年度，並無根據首次公開招股前購股權計劃授出購股權。

### (2) 首次公開招股後購股權計劃

根據本公司就根據首次公開招股後購股權計劃授出購股權所採納購股權計劃，本公司已向若干董事及合資格僱員授出合共可認購64,110,000股股份的購股權。該等購股權於長達4.5年之期間內分批歸屬。

尚未行使購股權數目的變動及其相關加權平均行使價如下：

	二零零九年		二零零八年	
	平均行使價 每股港元	購股權 (千份)	平均行使價 每股港元	購股權 (千份)
於一月一日	—	—	—	—
已授出	3.00	64,110	—	—
已沒收	3.00	(1,750)	—	—
於十二月三十一日	3.00	62,360	—	—

# 綜合財務報表附註

截至二零零九年十二月三十一日止年度

## 15. 股份付款—本集團及本公司(續)

### (2) 首次公開招股後購股權計劃(續)

於二零零九年十二月三十一日，62,360,000份購股權中並無購股權可予行使(二零零八年：無)。

於年終的尚未行使購股權屆滿日期及行使價如下：

屆滿日期	行使價 每股港元	購股權數目 (千份)	
		二零零九年	二零零八年
二零一五年一月十三日	3.00	62,360	—

根據首次公開招股後購股權計劃授出之購股權由獨立合資格估值師於授出日期按照柏力克-舒爾斯期權定價模式計算的總公平值約為人民幣55,134,000元。計算於授出日期購股權公平值採納的假設如下：

	根據首次公開招股後 購股權計劃授出
平均股價	2.81港元
行使價	3.00港元
購股權預計年期	3.0-5.0年
預計波幅	46.04-51.34%
預計股息率	3.56%
零風險利率	1.032-1.745%

預計波幅乃根據與本集團業務相近的上市公司價格之過往波幅釐定。預計股息率由董事根據本集團預期未來表現及股息政策釐定。

於截至二零零九年十二月三十一日止年度自綜合收益表扣除之應佔金額約為人民幣6,498,000元(二零零八年：無)。

# 綜合財務報表附註

截至二零零九年十二月三十一日止年度

## 16. 保留收益／(累積虧損)

	本集團		本公司	
	二零零九年 人民幣千元	二零零八年 人民幣千元	二零零九年 人民幣千元	二零零八年 人民幣千元
於一月一日	742,240	464,193	(122,536)	(70,811)
本年度溢利／(虧損)	928,285	294,706	301,821	(51,725)
法定儲備之溢利分配	(60,208)	(16,659)	—	—
於十二月三十一日	1,610,317	742,240	179,285	(122,536)

## 17. 遞延收入－本集團

	二零零九年 人民幣千元	二零零八年 人民幣千元
遞延收入	90,880	34,490
減：列為流動負債的即期部分	—	(6,692)
	90,880	27,798

遞延收入包括與購買合規格國內生產設備與收購若干物業、廠房及設備、環保及技術改善有關的政府撥款。

### (a) 與購買合規格國內生產設備有關的政府撥款

此為截至二零零三年十二月三十一日止年度、截至二零零八年十二月三十一日止年度及截至二零零九年十二月三十一日止年度內，山東阜豐、寶雞阜豐及內蒙古阜豐各自就購買若干合規格內地製造設備獲得的所得稅減免，已於各期間內按該等資產所扣除折舊的比例於收益表確認。下列為政府撥款的到期概況：

	二零零九年 人民幣千元	二零零八年 人民幣千元
十年內	37,042	5,528
減：列為流動負債的即期部分	—	(1,222)
	37,042	4,306

# 綜合財務報表附註

截至二零零九年十二月三十一日止年度

## 17. 遞延收入—本集團(續)

### (a) 與購買合規格國內生產設備有關的政府撥款(續)

上述政府撥款於截至二零零九年及二零零八年十二月三十一日止年度的變動如下：

	二零零九年 人民幣千元	二零零八年 人民幣千元
於年初	5,528	3,492
年內獲得的撥款	37,304	3,142
攤銷列作收入(附註20)	(5,790)	(1,106)
於年終	37,042	5,528

### (b) 與收購若干物業、廠房及設備、環保及技術改善有關的政府撥款

政府撥款指政府就收購若干物業、廠房及設備、環保與技術改善授出的撥款。獲授撥款已入賬為遞延收入並於各期間按該等資產所扣除折舊的比例或於配合其擬用作補償成本的所需期間內於收益表內確認。下列為遞延政府撥款的到期概況：

	二零零九年 人民幣千元	二零零八年 人民幣千元
十年內	53,838	28,962
減：列為流動負債的即期部分	—	(5,470)
	53,838	23,492

上述政府撥款於截至二零零九年及二零零八年十二月三十一日止年度的變動如下：

	二零零九年 人民幣千元	二零零八年 人民幣千元
於年初	28,962	26,944
年內獲得的撥款	44,607	14,275
攤銷列作收入(附註20)	(19,731)	(12,257)
於年終	53,838	28,962

# 綜合財務報表附註

截至二零零九年十二月三十一日止年度

## 18. 借貸－本集團

	二零零九年 人民幣千元	二零零八年 人民幣千元
<b>非流動</b>		
長期銀行借貸(有抵押)	150,000	232,000
長期銀行借貸(無抵押)	100,000	80,000
	<b>250,000</b>	312,000
減：長期銀行借貸(有抵押)的即期部分	(70,000)	—
	<b>180,000</b>	312,000
<b>流動</b>		
短期銀行借貸(有抵押)	—	30,000
短期銀行借貸(無抵押)	348,000	246,000
長期銀行借貸(有抵押)的即期部分	70,000	—
	<b>418,000</b>	276,000
<b>借貸總額</b>	<b>598,000</b>	588,000

於二零零九年十二月三十一日，所有借貸以人民幣為單位，包括以租賃土地(附註5)、廠房及機器(附註6)作抵押的銀行借貸人民幣150,000,000元(二零零八年：人民幣262,000,000元)。

於二零零九年及二零零八年十二月三十一日，本集團之借貸須於以下期間償還：

	二零零九年 人民幣千元	二零零八年 人民幣千元
一年內	418,000	276,000
一年至兩年之間	180,000	312,000
	<b>598,000</b>	588,000

## 綜合財務報表附註

截至二零零九年十二月三十一日止年度

### 18. 借貸－本集團(續)

於各結算日的加權平均實際利率如下：

	二零零九年	二零零八年
銀行借貸		
－人民幣	4.98厘	6.59厘

非流動借貸的賬面值及公平值如下：

	賬面值	
	二零零九年 人民幣千元	二零零八年 人民幣千元
銀行借貸	180,000	312,000

	公平值	
	二零零九年 人民幣千元	二零零八年 人民幣千元
銀行借貸	178,169	318,052

公平值乃採用按中國人民銀行公佈的主要利率每年5.40厘(二零零八年：每年5.40厘)計算的貼現讓現金流量計算。

流動借貸的賬面值與其公平值相若。

以人民幣為單位的銀行借貸利率定期根據中國人民銀行公佈的主要利率調整。本集團銀行借貸就利率變化及合約重新訂價日期所承擔風險如下：

	二零零九年 人民幣千元	二零零八年 人民幣千元
六個月或以下	100,000	206,000
六至十二個月	318,000	70,000
一至兩年	180,000	312,000
	598,000	588,000

## 綜合財務報表附註

截至二零零九年十二月三十一日止年度

### 19. 應付貿易賬款、其他應付款項及應計款項

	本集團	
	二零零九年 人民幣千元	二零零八年 人民幣千元
應付貿易賬款(a)	493,092	506,894
顧客預付款項(b)	111,330	91,675
租賃土地、物業、廠房及設備應付款項	430,991	224,737
應付薪金、工資及員工福利	52,303	38,260
其他應付款項及應計款項	52,759	25,967
	<b>1,140,475</b>	887,533

(a) 於二零零九年及二零零八年十二月三十一日，應付貿易賬款的賬齡分析如下：

	二零零九年 人民幣千元	二零零八年 人民幣千元
三個月內	465,313	480,613
三至六個月	11,644	12,144
六至十二個月	4,751	3,123
十二個月以上	11,384	11,014
	<b>493,092</b>	506,894

於二零零九年十二月三十一日，人民幣499,831,000元(二零零八年：人民幣430,721,000元)的應收票據已用於結清應付本集團供應商的款項。

(b) 顧客預付款項為就顧客購買本集團產品所收取的現金預付款項，並將於進行銷售時結算。

(c) 應付貿易賬款及其他應付款項為無抵押及免息，其賬面值與公平值相若。

	本公司	
	二零零九年 人民幣千元	二零零八年 人民幣千元
其他應付款項及應計款項	666	2,683



# 綜合財務報表附註

截至二零零九年十二月三十一日止年度

## 20. 其他收入

	二零零九年 人民幣千元	二零零八年 人民幣千元
利息收入	1,502	2,152
攤銷遞延收入(附註17)	25,521	13,363
廢料產品銷售	32,774	11,958
收購產生之負商譽	—	9,657
新收購附屬公司因債務重組免除之應付款項	—	3,947
其他	4,111	3,223
	<b>63,908</b>	44,300

## 21. 按性質劃分的開支

	二零零九年 人民幣千元	二零零八年 人民幣千元
製成品及在製品的存貨變動	(122,924)	30,590
已用原材料及耗材	3,047,748	2,649,717
僱員福利開支(附註22)	259,587	170,273
折舊(附註6)	190,336	152,541
租賃土地付款攤銷(附註5)	2,974	2,232
減值開支(附註6)	—	2,008
運輸開支	157,188	143,761
公共費用	3,753	10,511
差旅及辦公室開支	14,564	12,476
(撥回撇減)/撇減存貨(附註10)	(1,554)	1,338
核數師酬金	4,245	3,838
土地使用稅、房產稅及其他稅項	24,457	13,705
廣告費	20,794	2,334
其他	46,776	66,277
銷售成本、銷售及市場推廣開支、行政開支及其他經營開支總計	<b>3,647,944</b>	3,261,601

# 綜合財務報表附註

截至二零零九年十二月三十一日止年度

## 22. 僱員福利開支(包括董事酬金)

	二零零九年 人民幣千元	二零零八年 人民幣千元
員工成本(包括董事酬金)		
— 工資、薪金及津貼	224,299	150,639
— 退休金成本— 界定供款計劃(附註(a))	18,672	8,113
— 授予董事及僱員之購股權(附註15)	16,616	11,521
	<b>259,587</b>	170,273

### (a) 退休福利計劃— 界定供款計劃

本集團在中國成立的附屬公司的僱員參與由有關省政府設立的界定供款退休福利計劃，據此，於截至二零零九年及二零零八年十二月三十一日止年度，本集團須每月按山東省、陝西省、內蒙古自治區及江蘇省僱員基本薪金的20%、20%、20%及20%分別向該等計劃作出供款。

### (b) 董事酬金

於截至二零零九年及二零零八年十二月三十一日止年度之董事酬金按姓名載列如下：

董事姓名	二零零九年			總計 人民幣千元
	袍金 人民幣千元	薪金、津貼及 退休金成本 人民幣千元	已授出僱員 購股權之 公平值 人民幣千元	
<b>執行董事：</b>				
李學純	—	1,105	—	1,105
王龍祥	—	1,030	2,212	3,242
吳欣東***	—	530	—	530
嚴汝良*	—	174	—	174
馮珍泉	—	636	—	636
徐國華	—	570	—	570
李德衡	—	633	—	633
李鴻鈺**	—	175	167	342
龔卿禮	—	250	1,072	1,322
<b>獨立非執行董事：</b>				
蔡子傑	211	—	—	211
陳寧	50	—	—	50
梁文俊	50	—	—	50
	<b>311</b>	<b>5,103</b>	<b>3,451</b>	<b>8,865</b>

\* 已於二零零九年五月十五日辭任。

\*\* 已於二零一零年一月八日辭任。

\*\*\* 已於二零一零年三月九日辭任。

# 綜合財務報表附註

截至二零零九年十二月三十一日止年度

## 22. 僱員福利開支(包括董事酬金)(續)

### (b) 董事酬金(續)

董事姓名	二零零八年			總計 人民幣千元
	袍金 人民幣千元	薪金、津貼及 退休金成本 人民幣千元	已授出僱員 購股權之 公平值 人民幣千元	
<b>執行董事：</b>				
李學純	—	797	—	797
王龍祥	—	728	2,806	3,534
吳欣東	—	388	—	388
嚴汝良	—	375	—	375
馮珍泉	—	453	—	453
徐國華	—	445	—	445
李德衡	—	454	—	454
李鴻鈺	—	128	—	128
龔卿禮	—	258	2,176	2,434
<b>獨立非執行董事：</b>				
蔡子傑	218	—	—	218
陳寧	50	—	—	50
梁文俊	50	—	—	50
	318	4,026	4,982	9,326

於截至二零零九年及二零零八年十二月三十一日止年度，並無向董事支付任何花紅。

於截至二零零九年及二零零八年十二月三十一日止年度，並無董事放棄或同意放棄任何薪酬。

## 綜合財務報表附註

截至二零零九年十二月三十一日止年度

### 22. 僱員福利開支(續)

#### (c) 五名最高薪人士

截至二零零九年及二零零八年十二月三十一日止年度，本集團五名最高薪人士包括兩名董事，其酬金已於上文呈列的分析反映。年內應付予其餘三名人士之酬金如下：

	二零零九年 人民幣千元	二零零八年 人民幣千元
薪金及津貼	1,379	959
退休金成本－界定供款計劃	70	69
已授予董事及僱員之購股權	2,212	2,806
	<b>3,661</b>	3,834

於截至二零零九年及二零零八年十二月三十一日止年度，本集團概無向任何董事或五名最高薪人士支付任何酬金，作為加入或加入本集團時的獎勵，或作為離職補償。

於截至二零零九年及二零零八年十二月三十一日止年度，向上述非董事人士支付的薪酬可劃分為以下組別。

	人數	
	二零零九年	二零零八年
薪酬組別(以港元列示)		
1,000,001港元至1,500,000港元	2	1
1,500,001港元至2,000,000港元	1	2

### 23. 研究及開發成本

以下款額於收益表確認為開支並於行政開支扣除：

	二零零九年 人民幣千元	二零零八年 人民幣千元
研究及非資本化開發成本	36,203	22,418

所有開發成本均源自內部開發。

## 綜合財務報表附註

截至二零零九年十二月三十一日止年度

### 24. 財務成本

	二零零九年 人民幣千元	二零零八年 人民幣千元
利息開支		
須於兩年內悉數償還的銀行借貸	25,251	42,662
財務成本	25,251	42,662

### 25. 所得稅開支

	二零零九年 人民幣千元	二零零八年 人民幣千元
即期所得稅		
— 中國企業所得稅(「企業所得稅」)	80,397	14,677
遞延所得稅(附註9)	14,915	15,997
	95,312	30,674

本公司根據開曼群島公司法(一九六一年法例3, 經綜合及修訂)在開曼群島註冊成立為一家獲豁免有限公司, 並獲豁免繳納開曼群島所得稅。

由於在截至二零零九年及二零零八年十二月三十一日止年度, 本集團在香港並無估計應課稅溢利, 故並無為香港利得稅作出撥備。

中國企業所得稅按在中國成立的附屬公司的應課稅溢利, 根據中國稅務法例及規例, 按適用稅率計算。

自二零零八年一月一日起, 於中國註冊成立的附屬公司須按照二零零七年三月十六日全國人大批准的中華人民共和國企業所得稅法(「新企業所得稅法」)及國務院於二零零七年十二月六日批准的新企業所得稅法實施細則(「實施細則」)計算及繳納企業所得稅。根據新企業所得稅法及實施細則, 國內及外資企業之所得稅率自二零零八年一月一日起劃一為25%。就於新企業所得稅法公佈前成立, 並獲有關稅務機關授予減免企業所得稅率之稅務優惠的企業而言, 新企業所得稅率將於新企業所得稅法於生效日期二零零八年一月一日起計五年內由優惠稅率逐步遞增至25%。就享有15%減免企業所得稅率之地區而言, 稅率將根據實施細則及有關通函所載過渡條文, 分別於二零零八年、二零零九年、二零一零年、二零一一年及二零一二年逐步調升至18%、20%、22%、24%及25%。現時於指定期間內享有標準所得稅率豁免或減免之企業可繼續享有有關稅務優惠, 直至有關期限屆滿為止。



## 綜合財務報表附註

截至二零零九年十二月三十一日止年度

### 25. 所得稅開支(續)

由二零零八年十二月五日起，山東阜豐獲准成為高新技術企業。根據中國的有關稅務法例及規例，以及地方稅務機關於二零零八年十二月五日簽發的批文，山東阜豐有權就30%中國企業所得稅獲減50%稅項三年，並在其獲准經營的十二年期間內全面豁免3%當地企業所得稅。因此，山東阜豐於截至二零零九年十二月三十一日止年度的實際稅率為15%(二零零八年：12.5%)。

寶雞阜豐於二零零四年九月二十四日在陝西省寶雞成立為外資有限責任公司。由於寶雞阜豐於中國西部開發區註冊及其註冊類別獲國家認可，根據「財政部、國家稅務總局及中國海關總署就西部大開發的稅務優惠政策頒佈的財政及稅務(2001)第202號通告」，於西部地區成立及獲國家認可之國內及外資企業於二零零一年至二零一零年之適用所得稅率為15%。此外，作為一家外資有限責任公司，並根據有關稅務法例及規例，以及地方稅務機關所簽發日期為二零零五年五月三十一日的批文，寶雞阜豐有權在自其成立以來錄得累計應課稅溢利的首個年度開始，獲全面寬減兩個年度的中國國家企業所得稅，並於繼後三年獲寬減50%稅項。在截至二零零五年十二月三十一日止年度，寶雞阜豐進入其首個獲利年度。此外，寶雞阜豐獲准成為高新技術企業。根據中國的有關稅務法例及規例，以及地方稅務機關所簽發日期為二零零八年十一月二十一日的批文，寶雞阜豐有權就30%中國企業所得稅獲減50%稅項三年。然而，寶雞阜豐選擇動用「西部開發區」之稅務優惠。因此，寶雞阜豐於截至二零零九年及二零零八年十二月三十一日止年度的實際稅率均為7.5%。

內蒙古阜豐於二零零六年三月三十一日在內蒙古自治區呼和浩特成立為外資有限責任公司。由於內蒙古阜豐於中國西部開發區註冊及其註冊類別獲國家認可，根據「財政部、國家稅務總局及中國海關總署就西部大開發的稅務優惠政策頒佈的財政及稅務(2001)第202號通告」，於西部地區成立及獲國家認可之國內及外資企業於二零零一年至二零一零年之適用所得稅率為15%。此外，作為外資有限責任公司，並根據有關稅務法例及規例，以及地方稅務機關所簽發日期為二零零七年四月十六日的批文，內蒙古阜豐有權自二零零七年起首兩年獲全面寬減中國國家企業所得稅，並於繼後三年獲寬減50%稅項。此外，內蒙古阜豐獲准成為高新技術企業。根據中國的有關稅務法例及規例，以及地方稅務機關所簽發日期為二零零九年九月一日的批文，內蒙古阜豐有權就30%中國企業所得稅獲減50%稅項三年。然而，內蒙古阜豐選擇動用「西部開發區」之稅務優惠。因此，內蒙古阜豐於截至二零零九年十二月三十一日止年度的實際稅率為7.5%(二零零八年：悉數豁免)。

山東阜豐生物科技開發有限公司於二零零七年六月七日在山東省莒南縣成立為內資有限責任公司。截至二零零九年及二零零八年十二月三十一日止年度之實際稅率為25%。

神華藥業於二零零八年一月二十五日獲收購後成為外資有限責任公司，自二零零八年起可獲全面寬減中國國家企業所得稅兩年，並於繼後三年再獲寬減50%。因此，神華藥業截至二零零九年及二零零八年十二月三十一日止年度獲悉數豁免繳納所得稅。

## 綜合財務報表附註

截至二零零九年十二月三十一日止年度

### 25. 所得稅開支(續)

北京匯金華瀛為國內有限責任公司，其截至二零零九年十二月三十一日止年度之實際稅率為25%。

本集團除所得稅前溢利的稅項與按法定稅率計算的理論金額差異如下：

	二零零九年 人民幣千元	二零零八年 人民幣千元
除所得稅前溢利	1,023,597	325,380
按中國法定稅率25%計算的稅項	255,899	81,345
稅務豁免的影響	(175,567)	(66,538)
中國附屬公司股息預扣稅(附註9)	19,700	10,000
(動用先前未確認稅項虧損)／撥回於過往年度確認之遞延稅項資產	(6,390)	6,390
評估稅率變動對遞延稅項資產的影響	2,556	30
不可扣稅開支	183	1,010
毋須課稅收入	(1,069)	(1,563)
	95,312	30,674

### 26. 每股盈利

#### (a) 基本

每股基本盈利乃按權年內股東應佔溢利除以年內已發行普通股加權平均數計算。

	二零零九年	二零零八年
股東應佔溢利	928,285	294,706
已發行普通股加權平均數(千股)	1,660,000	1,660,000
每股基本盈利(每股人民幣分)	55.92	17.75

# 綜合財務報表附註

截至二零零九年十二月三十一日止年度

## 26. 每股盈利(續)

### (b) 攤薄

每股攤薄盈利乃假設兌換全部潛在普通股調整尚未行使普通股加權平均數計算。本公司的潛在攤薄普通股包括購股權。二零零八年之購股權具反攤薄作用，因此，於二零零八年，每股攤薄盈利與每股基本盈利相同。

	二零零九年	二零零八年
股東應佔溢利(人民幣千元)	928,285	294,706
已發行普通股加權平均數(千股)	1,660,000	1,660,000
購股權調整(千股)	1,249	—
每股攤薄盈利之普通股加權平均數(千股)	1,661,249	1,660,000
每股攤薄盈利(每股人民幣分)	55.88	17.75

## 27. 股息

	二零零九年 人民幣千元	二零零八年 人民幣千元
已付中期股息	146,411	—
擬派末期股息	219,240	146,293

於二零一零年三月二十三日舉行之會議，董事會建議派付末期股息249,000,000港元(相當於人民幣219,240,000元)(二零零八年：166,000,000港元(相當於人民幣146,293,000元))，相當於每股15港仙(相當於人民幣13.21分)(二零零八年：10港仙(相當於人民幣8.81分))。此項擬派股息並無於該等財務報表列作應付股息，惟將就截至二零一零年十二月三十一日止年度列作股份溢價分配。



# 綜合財務報表附註

截至二零零九年十二月三十一日止年度

## 28. 綜合現金流量表附註—本集團

### (a) 經營業務所得現金

	二零零九年 人民幣千元	二零零八年 人民幣千元
除所得稅前溢利	1,023,597	325,380
就下列項目作出調整：		
—(撥回撇減)/撇減存貨(附註10)	(1,554)	1,338
—應收貿易賬款撥備之撥回(附註11)	(95)	(924)
—物業、廠房及設備之減值撥備(附註6)	—	2,008
—折舊(附註6)	190,336	152,541
—租賃土地付款攤銷(附註5)	2,974	2,232
—遞延收入攤銷(附註17)	(25,521)	(13,363)
—出售物業、廠房及設備(收益)/虧損(附註(b))	(2,925)	456
—收購產生之負商譽	—	(9,657)
—僱員購股權計劃(附註15、22)	16,616	11,521
—利息收入(附註20)	(1,502)	(2,152)
—利息開支(附註24)	25,251	42,662
營運資金變動：		
—存貨	(193,186)	(27,416)
—應收貿易賬款及其他應收款項	(469,332)	(18,243)
—受限制銀行存款	16,550	(690)
—應付貿易賬款、其他應付款項及應計款項	55,313	44,118
經營業務所得現金	636,522	509,811

### (b) 出售物業、廠房及設備所得款項

	二零零九年 人民幣千元	二零零八年 人民幣千元
賬面淨值(附註6)	1,386	72,017
減：轉撥至在建工程之賬面淨值	—	(67,377)
銷售之賬面淨值	1,386	4,680
出售物業、廠房及設備收益/(虧損)	2,925	(456)
出售物業、廠房及設備所得款項	4,311	4,224

### (c) 主要非現金交易：

截至二零零九年十二月三十一日止年度，本集團就購買物業、廠房及設備向供應商背書銀行承兌匯票約人民幣320,766,000元。

# 綜合財務報表附註

截至二零零九年十二月三十一日止年度

## 29. 承擔

### 本集團

#### 資本承擔

	二零零九年 人民幣千元	二零零八年 人民幣千元
購買物業、廠房及設備 — 已訂約但未產生	175,522	12,958

#### 經營租賃承擔—本集團(作為承租人)

本集團按不可註銷租賃協議租賃樓宇。本集團按該等不可註銷租賃協議彙集計算之未來最低租金如下：

	二零零九年 人民幣千元	二零零八年 人民幣千元
不多於一年	679	166
一年後但五年內	713	—
	1,392	166

### 本公司

於二零零九年及二零零八年十二月三十一日，本公司並無任何重大資本承擔。

#### 經營租賃承擔—本公司(作為承租人)

本公司按不可註銷租賃協議租賃樓宇。本集團按該等不可註銷租賃協議彙集計算之未來最低租金如下：

	二零零九年 人民幣千元	二零零八年 人民幣千元
不多於一年	350	—
一年後但五年內	613	—
	963	—



## 綜合財務報表附註

截至二零零九年十二月三十一日止年度

### 30. 關連方交易及結餘

倘一方有能力直接或間接控制另一方或對另一方之財務及經營決策行使重大影響力，則彼等被視為關連人士。倘雙方受共同控制，彼等亦被視為關連人士。

#### 本集團

主要管理層酬金

	二零零九年 人民幣千元	二零零八年 人民幣千元
薪金及津貼	8,135	6,403
退休金成本—界定供款計劃	457	466
向主要管理層授出之購股權	6,452	8,658
	<b>15,044</b>	15,527

主要管理層為直接或間接有權並負責規劃、指揮及控制本集團業務的人士，包括董事及高級行政人員。

#### 本公司

給予附屬公司貸款及應收／應付附屬公司款項的詳情，請參閱附註7。

# 綜合財務報表附註

截至二零零九年十二月三十一日止年度

## 31. 附屬公司的詳情

於二零零九年十二月三十一日，本公司於以下全資附屬公司擁有直接及間接權益：

名稱	註冊成立／ 成立地點	註冊／ 已發行及已繳股本	主要業務及營業地點
直接持有：			
Acquest Honour Holdings Limited (「Acquest Honour」)	英屬處女群島(「BVI」)	2美元	於香港之投資控股
間接持有：			
Summit Challenge Holdings Limited (「Summit Challenge」)	BVI	1美元	於香港之投資控股
Absolute Divine Holdings Limited (「Absolute Divine」)	BVI	1美元	於香港之投資控股
Expand Base Holdings Limited (「Expand Base」)	BVI	1美元	於香港之投資控股
Profit Champion International Ltd. (「Profit Champion」)	香港	2港元	於香港之投資控股
Full Profit Investment (Group) Ltd. (「Full Profit」)	香港	2港元	於香港之投資控股
Trans-Asia Capital Resources Ltd. (「Trans-Asia」)	香港	2港元	於香港之投資控股
山東阜豐	中國	人民幣 220,500,000元／ 人民幣 205,020,000元	在中國製造及 銷售谷氨酸、味精、 玉米提煉產品、 黃原膠、肥料、 澱粉甜味劑 及其他相關產品
寶雞阜豐	中國	80,000,000港元	在中國製造及 銷售谷氨酸、味精、 玉米提煉產品、 肥料及其他相關產品

## 綜合財務報表附註

截至二零零九年十二月三十一日止年度

### 31. 附屬公司的詳情(續)

名稱	註冊成立/ 成立地點	註冊/ 已發行及已繳股本	主要業務及營業地點
內蒙古阜豐	中國	640,000,000港元	在中國製造及銷售谷氨酸、味精、玉米提煉產品、肥料、澱粉甜味劑及其他相關產品以及混凝土磚
山東阜豐生物科技	中國	人民幣5,500,000元	在中國研究及開發生物技術、推廣新生物技術及成果並將其工業化，以及有關生物技術的信息服務
神華藥業	中國	人民幣22,000,000元	在中國製造及銷售真菌類藥物、試劑及食物添加劑以及其他相關產品
北京滙金華瀛(a)	中國	人民幣21,000,000元	由於其並無進行任何商業活動故並不適用

(a) 於二零零九年二月二十九日，本集團透過本公司全資附屬公司山東阜豐生物科技收購北京滙金華瀛全部股本權益。

### 32. 結算日後事項

除附註27所述擬派末期股息外，本集團於結算日後並無重大事項。



## 股份資料

股份代號	546
每手買賣單位	2,000股

### 價格及成交量

二零零九年	股份價格		成交量 (千股)
	最高 (港元)	最低 (港元)	
一月	0.54	0.38	18,322
二月	0.64	0.43	28,790
三月	1.27	0.63	220,623
四月	1.45	1.05	90,766
五月	1.80	1.09	85,928
六月	2.95	1.76	124,380
七月	3.29	2.75	106,187
八月	3.35	2.84	116,797
九月	3.08	2.72	45,786
十月	4.06	2.80	115,414
十一月	5.15	3.63	123,469
十二月	5.59	4.64	201,301

於二零零九年十二月三十一日之已發行股本 1,660,000,000股

於二零零九年十二月三十一日之收市價 每股5.57港元



## 詞彙

Absolute Divine	指	Absolute Divine Limited，本公司間接全資附屬公司
Acquest Honour	指	Acquest Honour Holdings Limited，本公司全資附屬公司
平均售價	指	本集團產品的平均售價
寶雞阜豐	指	寶雞阜豐生物科技股份有限公司，本公司間接全資附屬公司
寶雞廠房	指	本集團設於中國陝西省寶雞市之生產廠房
北京滙金華瀛	指	北京滙金華瀛商貿有限公司，本公司間接全資附屬公司
董事會	指	董事會
複合平均增長率	指	複合平均增長率
Centerpoint Assets	指	Centerpoint Assets Management Limited，由執行董事龔卿禮先生全資擁有之公司
守則	指	上市規則附錄14所載企業管治常規守則
本公司	指	阜豐集團有限公司
董事	指	本公司董事
企業所得稅法	指	自二零零八年一月一日起生效的中國企業所得稅法
Ever Soar	指	Ever Soar Enterprises Limited，分別由吳欣東、嚴汝良、馮珍泉、徐國華、李德衡及郭英熙擁有其已發行股本25%、15%、15%、15%、15%及15%的有限公司
Expand Base	指	Expand Base Limited，本公司間接全資附屬公司
本集團	指	本公司及其附屬公司
Hero Elite	指	Hero Elite Limited，分別由王龍祥、來鳳堂、劉振余、趙蘭坤、王俊任、嚴紅偉、李曼山及沈德權擁有其已發行股本14.3%、14.3%、14.3%、14.3%、10.7%、10.7%、10.7%及10.7%的有限公司
香港財務報告準則	指	香港財務報告準則



## 詞彙

香港會計師公會	指	香港會計師公會
香港	指	中國香港特別行政區
內蒙古阜豐	指	內蒙古阜豐生物科技有限公司，本公司間接全資附屬公司
內蒙古廠房	指	本集團位於中國內蒙古自治區的生產廠房
首次公開招股	指	股份於二零零七年二月八日首次公開招股
上市日期	指	二零零七年二月八日，本公司於聯交所上市的日期
上市規則	指	聯交所證券上市規則
標準守則	指	上市規則附錄10所載上市發行人董事進行證券交易的標準守則
味精	指	谷氨酸鈉，為食品業、食肆及家庭普遍用作調味劑及添加劑的谷氨酸鹽
中國	指	中華人民共和國，就本年報而言，不包括香港、中國澳門特別行政區及台灣
首次公開招股前購股權計劃	指	本公司於二零零七年一月十日所採納購股權計劃向若干董事及本公司僱員於首次公開招股前授出的購股權
首次公司招股後購股權計劃	指	本公司於二零零七年一月十日所採納購股權計劃向若干董事及本公司僱員於首次公開招股後授出的購股權
招股章程	指	阜豐集團有限公司於二零零七年一月二十五日就本公司股份於香港聯合交易所有限公司主板上市而刊發的招股章程
山東阜豐	指	山東阜豐發酵有限公司，本公司間接全資附屬公司
山東阜豐生物科技	指	山東阜豐生物科技開發有限公司，本公司間接全資附屬公司
山東廠房	指	本集團設於中國山東省莒南縣的生產廠房





## 詞彙

神華藥業	指	江蘇神華藥業有限公司，於中國江蘇省成立的有限公司，本公司間接全資附屬公司
證券及期貨條例	指	香港法例第571章證券及期貨條例
股份	指	本公司股本中的股份
股東	指	股份持有人
聯交所	指	香港聯合交易所有限公司
Summit Challenge	指	Summit Challenge Limited，本公司間接全資附屬公司
人民幣	指	中國法定貨幣人民幣
港元	指	香港法定貨幣港元
美元	指	美利堅合眾國法定貨幣美元
歐元	指	歐盟各參與國之法定貨幣歐元
%	指	百分比