

香港交易及結算所有限公司及香港聯合交易所有限公司對本公告的內容概不負責，對其準確性或完整性亦不發表任何聲明，並明確表示，概不對因本公告全部或任何部分內容而產生或因倚賴該等內容而引致的任何損失承擔任何責任。



**魏橋紡織股份有限公司**  
**Weiqiao Textile Company Limited\***  
(於中華人民共和國註冊成立的股份有限公司)  
(股份代號：2698)

**截至二零零九年十二月三十一日止年度的業績公佈**

**截至二零零九年十二月三十一日止年度的業績**

收入	減少12.9%至人民幣14,333,000,000元
毛利	減少13.1%至人民幣1,244,000,000元
公司股東應佔淨利潤	增加49.7%至人民幣892,000,000元
每股盈利	增加50.0%至人民幣0.75元
建議每股末期股息	增加48.8%至人民幣0.2335元

魏橋紡織股份有限公司(「本公司」或「魏橋紡織」)的董事會(「董事會」)欣然宣佈本公司及其子公司(統稱「本集團」)截至二零零九年十二月三十一日止年度(「年內」或「回顧期內」)綜合年度業績。回顧期內，本集團收入約為人民幣14,333,000,000元，比二零零八年十二月三十一日止年度減少約12.9%，公司股東應佔淨利潤約為人民幣892,000,000元，相對二零零八年十二月三十一日止年度增長約49.7%。

## 綜合全面收益表

截至二零零九年十二月三十一日止年度

	附註	二零零九年 人民幣千元	二零零八年 人民幣千元
持續經營業務			
收入	4	14,333,088	16,453,087
銷售成本		<u>(13,089,531)</u>	<u>(15,022,353)</u>
毛利		1,243,557	1,430,734
其他收入及收益	4	1,109,936	629,849
銷售及分銷成本		(248,941)	(346,116)
行政開支		(190,024)	(193,173)
其他開支		(201,450)	(103,991)
財務成本	6	<u>(513,678)</u>	<u>(696,714)</u>
持續經營業務的稅前利潤	5	1,199,400	720,589
所得稅開支	7	<u>(309,106)</u>	<u>(124,534)</u>
年內利潤		<u>890,294</u>	<u>596,055</u>
年內全面收入總額*		<u>890,294</u>	<u>596,055</u>
應佔利潤：			
母公司股權持有人		892,446	596,212
少數股東		<u>(2,152)</u>	<u>(157)</u>
		<u>890,294</u>	<u>596,055</u>
應佔全面收入總額：			
母公司股權持有人		892,446	596,212
少數股東		<u>(2,152)</u>	<u>(157)</u>
		<u>890,294</u>	<u>596,055</u>
母公司普通股權持有人應佔的每股盈利			
基本及攤薄－本年度利潤	9	<u>RMB0.75</u>	<u>RMB0.50</u>

\* 截至二零零九年十二月三十一日及二零零八年十二月三十一日止年度，本集團並無來自已終止經營業務的任何利潤及其他全面收入。

## 綜合財務狀況表

二零零九年十二月三十一日

	附註	二零零九年 人民幣千元	二零零八年 人民幣千元
<b>非流動資產</b>			
物業、廠房及設備		17,202,236	18,449,075
投資物業		122,545	125,727
土地租約預付款項		120,593	123,409
無形資產		3,301	4,501
遞延稅項資產		173,328	118,007
非流動資產總值		<u>17,622,003</u>	<u>18,820,719</u>
<b>流動資產</b>			
存貨		2,780,810	3,780,115
應收貿易賬款	10	871,475	427,019
應收關聯方款		-	226
應收直接控股公司款		51,954	258,788
預付款項、按金及其他應收款		441,120	49,436
金融衍生工具		-	292
已抵押定期存款	11	186,430	270,435
存款期為超過三個月的非抵押定期存款	11	1,536,783	1,045,627
現金及現金等值物	11	3,264,210	2,643,593
流動資產總值		<u>9,132,782</u>	<u>8,475,531</u>
<b>流動負債</b>			
應付貿易賬款	12	1,700,358	2,847,475
應付票據	13	748,300	680,000
應付關聯方款		7,291	9,969
應付直接控股公司款		-	959
其他應付款及應計款項		881,791	1,193,006
金融衍生工具		-	1,245
付息銀行及其他借貸		3,911,785	3,329,350
應付稅項		499,097	520,236
遞延收入		9,535	8,982
流動負債總值		<u>7,758,157</u>	<u>8,591,222</u>
流動資產／(負債)淨值		<u>1,374,625</u>	<u>(115,691)</u>

	附註	二零零九年 人民幣千元	二零零八年 人民幣千元
資產總值減流動負債		<u>18,996,628</u>	<u>18,705,028</u>
非流動負債			
附息銀行貸款及其他借貸		4,693,672	5,097,305
遞延收入		129,394	131,834
遞延稅項負債		<u>5,472</u>	<u>10,388</u>
非流動負債總值		<u>4,828,538</u>	<u>5,239,527</u>
資產淨值		<u><u>14,168,090</u></u>	<u><u>13,465,501</u></u>
權益			
母公司股權持有人應佔權益			
已發行股本		1,194,389	1,194,389
儲備		12,600,845	11,987,289
擬派末期股息	8	<u>278,890</u>	<u>187,400</u>
		14,074,124	13,369,078
少數股東權益		<u>93,966</u>	<u>96,423</u>
權益總值		<u><u>14,168,090</u></u>	<u><u>13,465,501</u></u>

## 綜合權益變動表

截至二零零九年十二月三十一日止年度

	母公司股權持有人應佔							
	已發行		法定盈餘		擬派		少數	
	股本	資本儲備	公積金	保留利潤	末期股息	總計	股東權益	總計
人民幣千元	人民幣千元	人民幣千元	人民幣千元	人民幣千元	人民幣千元	人民幣千元	人民幣千元	人民幣千元
於二零零八年一月一日	1,194,389	6,673,380	972,658	3,932,439	597,813	13,370,679	101,977	13,472,656
宣派二零零七年末期股息	-	-	-	-	(597,813)	(597,813)	-	(597,813)
轉讓權益予母公司 (a)	-	-	-	-	-	-	(513)	(513)
已付少數股東股息	-	-	-	-	-	-	(4,884)	(4,884)
年內全面收入總額	-	-	-	596,212	-	596,212	(157)	596,055
擬派二零零八年末期股息 (附註8)	-	-	-	(187,400)	187,400	-	-	-
轉撥自保留利潤	-	-	60,827	(60,827)	-	-	-	-
於二零零八年十二月三十一日	<u>1,194,389</u>	<u>6,673,380(b)</u>	<u>1,033,485(b)</u>	<u>4,280,424(b)</u>	<u>187,400</u>	<u>13,369,078</u>	<u>96,423</u>	<u>13,465,501</u>

	母公司股權持有人應佔							
	已發行		法定盈餘		擬派		少數	
	股本	資本儲備	公積金	保留利潤	末期股息	總計	股東權益	總計
人民幣千元	人民幣千元	人民幣千元	人民幣千元	人民幣千元	人民幣千元	人民幣千元	人民幣千元	人民幣千元
於二零零九年一月一日	1,194,389	6,673,380	1,033,485	4,280,424	187,400	13,369,078	96,423	13,465,501
宣派二零零八年末期股息	-	-	-	-	(187,400)	(187,400)	-	(187,400)
已付少數股東股息	-	-	-	-	-	-	(305)	(305)
年內全面收入總額	-	-	-	892,446	-	892,446	(2,152)	890,294
擬派二零零九年末期股息 (附註8)	-	-	-	(278,890)	278,890	-	-	-
轉撥自保留利潤	-	-	95,622	(95,622)	-	-	-	-
於二零零九年十二月三十一日	<u>1,194,389</u>	<u>6,673,380(b)</u>	<u>1,129,107(b)</u>	<u>4,798,358(b)</u>	<u>278,890</u>	<u>14,074,124</u>	<u>93,966</u>	<u>14,168,090</u>

(a) 於二零零八年四月，威海魏橋科技工業園有限公司（「威海工業園」）的少數股東劉光民以代價人民幣520,000元將其全部股本權益轉讓予本公司，使該附屬公司由本公司全資擁有。

(b) 於二零零九年十二月三十一日的綜合財務狀況表內，該等儲備賬目分別構成綜合儲備人民幣12,600,845,000元（二零零八年：人民幣11,987,289,000元）。

## 綜合現金流量表

截至二零零九年十二月三十一日止年度

	附註	二零零九年 人民幣千元	二零零八年 人民幣千元
<b>經營業務的現金流量</b>			
稅前利潤		<b>1,199,400</b>	720,589
就以下各項作出的調整：			
財務成本	6	<b>513,678</b>	696,714
銀行利息收入	4	<b>(52,084)</b>	(85,115)
確認遞延收入	4	<b>(9,627)</b>	(7,873)
出售物業、廠房及設備項目的(收益)/虧損	5	<b>(415)</b>	30,507
衍生金融工具的公允值(收益)/虧損	5	<b>(953)</b>	6,717
折舊	5	<b>1,265,689</b>	1,183,649
匯兌損益，淨額	5	<b>17,825</b>	(158,323)
攤銷無形資產	5	<b>1,200</b>	1,200
確認預付土地租約款項	5	<b>2,816</b>	2,816
物業租賃收益	4	<b>(3,000)</b>	(2,416)
應收貿易賬款減值撥備撥回	5	<b>(24)</b>	(15,212)
物業及投資物業減值	5	<b>127,800</b>	22,899
存貨準備的撥備(撥回)/確認	5	<b>(5,461)</b>	27,396
		<b>3,056,844</b>	2,423,548
存貨減少/(增加)		<b>1,004,766</b>	(219,720)
應收貿易賬款(增加)/減少		<b>(443,811)</b>	441,683
預付款項、按金及其他應收款(增加)/減少		<b>(397,983)</b>	28,225
應收直接控股公司款項減少/(增加)		<b>206,834</b>	(257,209)
應付直接控股公司款項減少		<b>(959)</b>	(36,834)
應收關聯方淨額減少/(增加)		<b>226</b>	(225)
應付關聯方淨額減少		<b>(2,678)</b>	(6,913)
應付貿易賬款(減少)/增加		<b>(1,197,521)</b>	305,610
應付票據增加		<b>68,300</b>	30,849
其他應付款及應計款項(減少)/增加		<b>(248,394)</b>	402,002
經營業務產生的現金		<b>2,045,624</b>	3,111,016
已付利息		<b>(520,323)</b>	(710,976)
已繳中國企業所得稅		<b>(390,482)</b>	(612,897)
經營業務現金流入淨額		<b>1,134,819</b>	1,787,143

	附註	二零零九年 人民幣千元	二零零八年 人民幣千元
<b>投資活動的現金流量</b>			
已收利息		52,550	79,970
購置物業、廠房及設備項目		(141,686)	(2,571,441)
已收政府撥款		7,740	16,240
出售物業、廠房及設備項目的所得款項		2,616	104,014
收購少數股東權益		-	(520)
物業租賃收益	4	3,000	2,416
存款期為超過三個月的非抵押定期存款 (增加)／減少		(491,156)	639,061
已抵押定期存款減少／(增加)		84,005	(116,355)
投資活動的現金流出淨額		<u>(482,931)</u>	<u>(1,846,615)</u>
<b>融資活動的現金流量</b>			
新增銀行貸款		5,915,671	4,877,012
償還銀行貸款		(5,740,445)	(5,469,432)
已付母公司股權持有人股息		(187,400)	(702,036)
已付少數股東股息		(305)	(4,884)
融資活動的現金流出淨額		<u>(12,479)</u>	<u>(1,299,340)</u>
現金及現金等值物增加／(減少)淨額		639,409	(1,358,812)
年初的現金及現金等值物		2,643,593	4,014,049
匯兌率變動影響，淨額		(18,792)	(11,644)
年終的現金及現金等值物	11	<u>3,264,210</u>	<u>2,643,593</u>
<b>現金及現金等值物結餘分析</b>			
現金及銀行存款結餘	11	2,264,210	2,058,743
存款期少於三個月的 非抵押定期存款		<u>1,000,000</u>	<u>584,850</u>
於財務狀況表及現金流量表列賬的 現金及現金等值物	11	<u>3,264,210</u>	<u>2,643,593</u>

## 財務報表附註

二零零九年十二月三十一日

### 1. 公司資料

魏橋紡織股份有限公司的註冊辦事處位於中華人民共和國(「中國」)山東省鄒平縣魏橋鎮齊東路34號。

本公司及其子公司主要於中國及海外市場從事棉紗、坯布及牛仔布的生產及銷售。

董事認為，本集團的直接控股公司及最終控股公司分別為山東魏橋創業集團有限公司(「集團公司」)(此為一間於中國成立的有限責任公司)及於中國成立的集體擁有企業鄒平縣供銷合作社聯合社(「縣聯社」)。

### 2.1 編製基準

該等財務報表已根據香港會計師公會頒佈的香港財務報告準則(「香港財務報告準則」)(包括所有香港財務報告準則、香港會計準則(「香港會計準則」)及詮釋)、香港公認會計原則及香港公司條例的披露規定而編製。此等財務報表已按歷史成本慣例編製，惟金融衍生工具為以公允值計量。除另有說明外，此等財務報表乃以人民幣呈列及所有價值均調整至最接近的千位。

#### 綜合賬目基準

綜合財務報表包括本集團截至二零零九年十二月三十一日止年度的財務報表。子公司的業績乃由收購當日(即本集團獲得控制權之日)起綜合賬目，並維持綜合賬目直至終止控制之日。本集團內各公司間的交易所產生的收入，開支及未變現收益及虧損及結餘均於綜合賬目時對沖抵銷。

少數股東權益指非屬本集團控制的外界股東於本公司子公司業績及資產淨值中的權益。



## 2.2 會計政策及披露的變動

本集團於本年度的財務報表首次採用下列新訂及經修訂香港財務報告準則。

香港財務報告準則第1號及香港會計準則第27號(修訂本)	對香港財務報告準則第1號「首次採納香港財務報告準則」及香港會計準則第27號「綜合及獨立財務報表－於子公司、共同控制實體或聯營公司的投資成本」的修訂
香港財務報告準則第2號(修訂本)	對香港財務報告準則第2號「以股份支付－歸屬條件及註銷」的修訂
香港財務報告準則第7號(修訂本)	對香港財務報告準則第7號「金融工具：披露－改善金融工具的披露」的修訂
香港財務報告準則第8號	經營分部
香港會計準則第1號(經修訂)	財務報表的呈報
香港會計準則第18號(修訂本)*	對香港會計準則第18號(附錄)「收入－釐定實體是否擔任當事人或代理」的修訂
香港會計準則第23號(經修訂)	借貸成本
香港會計準則第32號及香港會計準則第1號(修訂本)	對香港會計準則第32號「金融工具：呈報」及香港會計準則第1號「財務報表的呈報－可回售金融工具及清算時產生的責任」的修訂
香港(國際財務報告詮釋委員會)－詮釋第9號及香港會計準則第39號(修訂本)	對香港(國際財務報告詮釋委員會)－詮釋第9號「重新評估嵌入式衍生工具」及香港會計準則第39號「金融工具：確認及計量－嵌入式衍生工具」的修訂
香港(國際財務報告詮釋委員會)－詮釋第13號	客戶忠誠計劃
香港(國際財務報告詮釋委員會)－詮釋第15號	房地產建設協議
香港(國際財務報告詮釋委員會)－詮釋第16號	海外業務投資淨額對沖
香港(國際財務報告詮釋委員會)－詮釋第18號	轉讓從客戶獲取的資產(自二零零九年七月一日起採納)
對香港財務報告準則的改進(二零零八年十月)	對多項香港財務報告準則的改進

\* 包括在對二零零九年香港財務報告準則的改進(於二零零九年五月頒佈)。

## 3. 經營分部資料

本集團只經營一類業務，即製造及銷售棉紗、坯布及牛仔布。截至二零零九年及二零零八年十二月三十一日止年度，按本集團類似產品劃分的產品分析概述如下：

	截至 二零零九年 十二月三十一日 止年度 人民幣千元	截至 二零零八年 十二月三十一日 止年度 人民幣千元
棉紗	6,689,279	6,533,252
坯布	6,497,017	8,426,382
牛仔布	1,137,226	1,458,345
其他	9,566	35,108
	<b>14,333,088</b>	<b>16,453,087</b>

於釐定本集團地區分部時，分部所佔收入乃按客戶所在位置劃分。本集團的大部分業務活動於四個地區進行，即中國大陸、香港、東亞(主要包括日本及韓國)及其他地區。本集團所有資產均位於中國大陸。

於截至二零零九年及二零零八年十二月三十一日止年度，按本集團客戶經營地區劃分的地區資料分析如下：

**截至二零零九年十二月三十一日止年度**

	向本集團 以外客戶 銷售的收入 人民幣千元	銷售成本 人民幣千元	毛利 人民幣千元
中國內地	9,295,880	8,465,011	830,869
香港	1,898,101	1,796,668	101,433
東亞地區	1,054,532	942,330	112,202
其他地區	2,084,575	1,885,522	199,053
	<u>14,333,088</u>	<u>13,089,531</u>	<u>1,243,557</u>

**截至二零零八年十二月三十一日止年度**

	向本集團 以外客戶 銷售的收入 人民幣千元	銷售成本 人民幣千元	毛利 人民幣千元
中國內地	9,789,055	8,781,760	1,007,295
香港	2,829,423	2,646,867	182,556
東亞地區	1,775,440	1,674,912	100,528
其他地區	2,059,169	1,918,814	140,355
	<u>16,453,087</u>	<u>15,022,353</u>	<u>1,430,734</u>

以上來自持續經營業務的收入資料乃根據客戶所在地區得出。

本集團並無收入達到或超過本集團收入總額10%的客戶。

#### 4. 收入、其他收入及收益

收入亦為本集團之營業額，指已售紡織品的發票價值，減退貨及貿易折扣，且已扣除營業稅及集團內相互交易。

來自持續經營業務的收入、其他收入及收益的分析如下：

	附註	二零零九年 人民幣千元	二零零八年 人民幣千元
收入			
紡織品銷售		<b>14,333,088</b>	16,453,087
其他收入			
銀行利息收入		52,084	85,115
就受供次級貨物而從供應商獲得的補償		55,967	36,478
僱員罰款收入		5,861	6,763
確認遞延收入		9,627	7,873
物業租賃收入		3,000	2,416
一次過政府資助		12,812	8,184
其他		1,972	10
		<b>141,323</b>	146,839
收益			
銷售電力及蒸汽		3,122,389	1,624,042
減：所產生之成本		(2,165,152)	(1,318,561)
銷售電力及蒸汽的收益		957,237	305,481
銷售廢料及零件的收益		10,423	16,079
匯兌差額，淨額	5	-	158,323
金融衍生工具交易的已變現收益	5	-	3,127
金融衍生工具的公允值收益淨額	5	953	-
		<b>968,613</b>	483,010
		<b>1,109,936</b>	629,849

## 5. 稅前利潤

本集團來自持續經營業務的稅前利潤已扣除／(計入)：

	附註	二零零九年 人民幣千元	二零零八年 人民幣千元
已售貨物成本		13,088,653	14,798,322
員工成本(不包括董事及監事的酬金)			
工資、薪金及社會保障成本		1,780,321	2,087,197
退休福利供款		76,814	83,269
		<u>1,857,135</u>	<u>2,170,466</u>
折舊		1,265,689	1,183,649
確認的預付土地租約款		2,816	2,816
維修及保養		357,430	440,982
出售物業、廠房及設備項目的(收益)／虧損		(415)	30,507
攤銷無形資產		1,200	1,200
核數師酬金		7,285	7,285
董事及監事酬金		4,602	4,623
匯兌差額，淨額	4	17,825	(158,323)
因收租投資物業產生的直接經營開支 (包括維修及保養)		3,182	3,212
存貨撥備(撥回)／確認		(5,461)	27,396
應收貿易賬款減值撥備撥回		(24)	(15,212)
物業、廠房及設備及投資物業減值		127,800	22,899
金融衍生工具交易的已變現虧損／(收益)	4	418	(3,127)
銀行利息收入		52,084	85,115
金融衍生工具的公允值(收益)／虧損	4	(953)	6,717
計入下列各項的研究及開發成本：			
工資、薪金、社會保障成本及退休福利供款		17,694	14,784
消耗品		23,808	21,397
		<u>41,502</u>	<u>36,181</u>
經營租約項下的最低租約付款：			
土地及樓宇		26,309	25,481

## 6. 財務成本

來自持續經營業務的財務成本分析如下：

	二零零九年 人民幣千元	二零零八年 人民幣千元
須於五年內悉數償還的銀行貸款的利息	501,952	687,135
融資租約利息	447	—
減：資本化的利息	—	(1,330)
	<u>502,399</u>	<u>685,805</u>
其他財務成本：		
應付貿易賬款貼現金額的增加	11,279	10,909
	<u>513,678</u>	<u>696,714</u>

## 7. 稅項

由於本集團於年內並無在香港產生應課稅利潤，因此並無作出香港利得稅撥備。各地的應課稅利潤的稅項已按本集團業務經營所在國家的現行稅率計算。

	二零零九年 人民幣千元	二零零八年 人民幣千元
當期－中國內地	369,343	167,838
遞延	(60,237)	(43,304)
	<u>309,106</u>	<u>124,534</u>

按本公司、其子公司及合資公司所在地的法定稅率計算適用於稅前利潤的稅項開支與按實際稅率計算的稅項開支的調節，以及適用稅率(即法定稅率)與實際稅率的調節如下：

	二零零九年		二零零八年	
	人民幣千元	%	人民幣千元	%
來自持續經營業務的稅前利潤	<b>1,199,400</b>		720,589	
按中國法定稅率計算	<b>299,850</b>	<b>25.0</b>	180,147	25.0
不可扣稅開支	<b>8,890</b>	<b>0.8</b>	14,353	2.0
稅項豁免(附註(a))	-	-	(192)	-
有關購買國產機器及設備的 稅項減免(附註(b))	-	-	(83,878)	(11.7)
其他	<b>366</b>	-	14,104	2.0
按本集團實際稅率計算的稅項	<b>309,106</b>	<b>25.8</b>	124,534	17.3

根據中國所得稅法，本集團內的公司須按彼等根據中國公認會計原則(「中國會計準則」)編製的法定賬目所申報的應課稅收入，按25%稅率繳納企業所得稅。

附註：

- (a) 作為中外合資企業的山東濱藤紡織有限公司(「濱藤紡織」)，須按25%稅率繳納企業所得稅並於其抵銷之前五個年度結轉的所有稅項虧損後錄得利潤的首個獲利年度開始，首兩年可獲全數豁免，並於其後三個財政年度獲寬減50%。二零零八年為濱藤紡織有權獲寬免50%企業所得稅的最後一年。
- (b) 該金額指獲地方稅局批准有關購買國產機器及設備的稅項減免。稅項減免乃按以往年度國產機器及設備的投資成本的40%計算，並僅以本年度所得稅較上一年度稅金所增加的金額為限。

本公司向其股東派付的股息並無任何所得稅影響。

## 8. 股息

	二零零九年 人民幣千元	二零零八年 人民幣千元
擬派末期股息－每股人民幣0.2335元 (二零零八年：人民幣0.1569元)	<u>278,890</u>	<u>187,400</u>

本年度擬派末期利息須待本公司股東於即將召開的股東週年大會上批准。根據本公司的公司章程，本公司用作分配利潤的稅後淨利潤將為(i)根據中國會計準則釐定的淨利潤；及(ii)根據本公司股份的境外上市地的會計準則(香港財務報告準則)釐定的淨利潤以較低者為準。

## 9. 母公司普通股權持有人應佔之每股盈利

每股基本盈利乃根據母公司普通股權持有人應佔年內淨利潤以及年內已發行普通股加權平均數共計1,194,389,000股(二零零八年：1,194,389,000股)計算。

由於截至二零零九年及二零零八年十二月三十一日止年度本集團並無具潛在攤薄影響的已發行普通股，因此並無對該等年度的每股基本盈利金額作出調整。

每股基本盈利乃按以下基準計算：

	二零零九年 人民幣千元	二零零八年 人民幣千元
<b>盈利</b>		
用作計算每股基本盈利的母公司普通股權持有人 應佔利潤：		
來自持續經營業務	<u>892,446</u>	<u>596,212</u>
		<b>股份數目</b>
	<b>二零零九年</b>	<b>二零零八年</b>
<b>股份</b>		
用作計算每股基本盈利的年內已發行 普通股加權平均數	<u>1,194,389,000</u>	<u>1,194,389,000</u>

本公司並無具潛在攤薄影響的已發行普通股。

## 10. 應收貿易賬款

	二零零九年 人民幣千元	二零零八年 人民幣千元
應收貿易賬款	879,347	434,915
減值	(7,872)	(7,896)
	<u>871,475</u>	<u>427,019</u>

除向與本集團有長期關係的客戶延長賒賬期外，本集團一般向其客戶提供的賒賬期不會超過45日。本集團會密切監控未付應收貿易賬款。高層管理人員會定期審閱逾期結餘。鑒於上述情況以及本集團的應收貿易賬款與眾多分散的客戶有關的事實，故並無信貸風險過份集中的情況。應收貿易賬款並無計息。

於報告期末，應收貿易賬款按發票日期及扣除撥備後的賬齡分析如下：

	二零零九年 人民幣千元	二零零八年 人民幣千元
三個月內	870,187	420,611
三個月至六個月	410	2,501
六個月至一年	826	1,454
一年至兩年	52	2,453
	<u>871,475</u>	<u>427,019</u>

## 11. 現金及現金等值物、已抵押存款及存款期為超過三個月的非抵押定期存款

	二零零九年 人民幣千元	二零零八年 人民幣千元
現金及銀行存款結餘	2,264,210	2,058,743
定期存款	<u>2,723,213</u>	<u>1,900,912</u>
	4,987,423	3,959,655
減：為信用證融資抵押的定期存款	(186,430)	(270,435)
存款期為超過三個月的非抵押定期存款	<u>(1,536,783)</u>	<u>(1,045,627)</u>
現金及現金等值物	<u>3,264,210</u>	<u>2,643,593</u>



於報告期末，本集團以人民幣計值的現金及銀行結餘為人民幣4,862,000,000元(二零零八年：人民幣3,881,000,000元)。人民幣不可自由換算為其他貨幣，然而，根據中國大陸的外匯管理條例及結匯、售匯及付匯管理規定，本集團獲准透過授權進行外匯業務的銀行將人民幣換算為其他貨幣。

銀行存款所獲取的利息按照以每日銀行存款利率為基礎的浮動利率計算。短期定期存款的存款期介乎三個月至六個月，存款期限視乎本集團即時現金所需而定。短期定期存款按各自之短期定期存款息率賺取利息。銀行結餘及已抵押存款存入並無近期違約歷史的高信譽度銀行。

## 12. 應付貿易賬款

於報告期末，應付貿易賬款的賬齡從與原料及物業、廠房及設備項目相關的主要風險與報酬轉移給本集團的日期開始計算應付貿易賬款的賬齡分析如下：

	二零零九年 人民幣千元	二零零八年 人民幣千元
三個月內	1,548,426	1,342,638
三個月至六個月	57,240	1,317,330
六個月至一年	5,435	24,814
一年以上	89,257	162,693
	<u>1,700,358</u>	<u>2,847,475</u>

應付貿易賬款為無息款項且大部分結餘須於六個月內支付。

## 13. 應付票據

	二零零九年 人民幣千元	二零零八年 人民幣千元
三個月內	520,000	450,000
三個月至六個月	228,300	230,000
	<u>748,300</u>	<u>680,000</u>

本集團於二零零九年十二月三十一日面值為人民幣260,000,000元的若干應付票據為威海工業園以本公司為受益人簽發的票據，於二零零九年十二月三十一日前本公司已將上述票據向銀行貼現(二零零八年：人民幣230,000,000元)。

本集團於二零零九年十二月三十一日面值為人民幣68,000,000元的若干應付票據為濱州魏橋科技工業園有限公司(「濱州工業園」)以本公司為受益人簽發的票據，於二零零九年十二月三十一日前本公司已將上述票據向銀行貼現(二零零八年：無)。

本集團於二零零九年十二月三十一日面值為人民幣420,000,000元的若干應付票據為本公司以濱州工業園為受益人簽發的票據，於二零零九年十二月三十一日前濱州工業園已將上述票據向銀行貼現(二零零八年：人民幣450,000,000元)。

## 14. 關聯方交易

本集團為縣聯社內一家較大集團的一部分，並與縣聯社成員公司有緊密交易及關係。因此，該等交易的條款可能與全無關聯方的交易條款不相同。關聯方指縣聯社為其股東的實體，及縣聯社可對其行使控制權或重大影響。該等交易按交易雙方協議的條款進行。

除財務報表附註22所披露的交易及結餘外，本年度，本集團與下列關聯方有以下交易：

### (a) 與關聯方的交易

關聯方名稱	與本公司的關係	交易性質	二零零九年 人民幣千元	二零零八年 人民幣千元
集團公司	直接控股公司	土地使用權及物業租賃開支	<b>24,849</b>	25,150
		銷售棉紗	<b>168,051</b>	41,093
		供應電力收入	<b>1,175,520</b>	1,186,925
		物業租賃收入	<b>3,000</b>	2,416
		購入物業、廠房及設備	-	2,210,000
		受供電力蒸汽費開支	-	24,082
威海西郊熱電有限公司	集團公司屬下子公司*			
山東魏聯印染有限公司	集團公司屬下子公司	銷售坯布	<b>364,814</b>	699,625
山東魏橋漂染有限公司	集團公司的聯營公司	銷售棉紗	<b>2,793</b>	65,233
山東恒富針織印染有限公司	集團公司屬下子公司	銷售棉紗	<b>30,724</b>	67,781
山東魏橋宏源家紡有限公司	集團公司屬下子公司	銷售坯布	<b>18,386</b>	35,764
山東魏橋特寬幅印染有限公司	集團公司屬下子公司	銷售坯布	<b>236,724</b>	461,637
		銷售牛仔布	-	70
山東魏橋服裝有限公司	集團公司屬下子公司	銷售坯布	<b>12</b>	48
		銷售牛仔布	<b>1,030</b>	333
山東魏橋創杰服裝有限公司	集團公司屬下子公司	銷售坯布	<b>24</b>	432
山東魏橋嘉嘉家紡有限公司	集團公司屬下子公司*	銷售坯布	<b>28,334</b>	47,628

\* 該兩家公司由集團公司全資擁有。

(b) 於綜合財務狀況表內列賬的關聯方未償還結餘

	應收關聯方款項		應付關聯方款項	
	二零零九年 人民幣千元	二零零八年 人民幣千元	二零零九年 人民幣千元	二零零八年 人民幣千元
集團公司	51,954	258,788	-	959
集團公司控制的公司	-	226	7,291	9,969
	<u>51,954</u>	<u>258,788</u>	<u>7,291</u>	<u>9,969</u>

(c) 集團主要管理人員的報酬

	二零零九年 人民幣千元	二零零八年 人民幣千元
短期僱員福利	4,761	4,742
僱員退休福利	25	16
	<u>4,786</u>	<u>4,758</u>

上述關聯方交易亦構成上市規則第14A章所界定的關連交易或持續關連交易。

## 15. 財務報表的批准

財務報表已於二零一零年三月二十六日經本公司董事會批准及授權刊發。

## 董事長報告

本人謹此代表魏橋紡織股份有限公司(「魏橋紡織」或「本公司」)提呈連同其附屬公司(統稱「本集團」)截至二零零九年十二月三十一日止年度(「年內」或「回顧期內」)之業績。

二零零九年，是中國經濟發展非常艱難的時期。然而中國政府堅持實行積極的財政政策及大規模的投資計劃，不斷應對國際金融危機，使經濟增速下滑的局勢得以扭轉，到二零零九年年底，中國經濟整體回升向好。根據中國國家統計局的資料顯示，二零零九年全年國內生產總值為人民幣335,353億元，同比增長8.7%。

回顧期內，在國家「擴內需」政策的支持下，內需市場實現穩定增長，成為支撐紡織行業企穩回升的首要因素。國家統計局數據顯示，2009年我國衣着類消費品零售總額累計增長18.8%，增速雖然比上年有所下降，但整體仍保持了較高水平。規模以上紡織企業累計實現內銷產值人民幣29,712.24億元，同比增長14.69%；行業內銷產值比重達到79.9%，比上年同期提高3.04個百分點。

雖然中國經濟漸顯回暖跡象，但回顧二零零九年，在金融海嘯重創全球經濟的環境下，全球進出口貿易整體下降，影響中國海外貿易活動。中國進出口總額22,073億美元，同比下降13.9%，其中全年出口12,017億美元，下降16%。根據海關統計資料所示，二零零九年中國紡織品服裝累計出口1670.72億美元，同比下降9.8%。年內，中國紡織品服裝出口自十一月份結束負增長之後，十二月呈現升勢。

回顧期內，中國棉紡織行業經歷了全球金融危機的考驗。除了出口市場不景氣之外，年末隨著內需拉動和企業庫存調整結束，中國市場上的皮棉供不應求，價格持續攀高，各種紡織原料價格普遍大幅上漲，也繼續給行業帶來影響，對本集團的整體經營帶來挑戰。

憑藉有效的經營策略及穩固的行業領導地位，魏橋紡織在充滿挑戰的行業經營環境之中，持續實現較理想的業績。截至二零零九年十二月三十一日止年度，本集團的收入約為人民幣14,333,000,000元，較二零零八年度下降12.9%；公司股東應佔淨利潤約為人民幣892,000,000元，較二零零八年度上升49.7%；每股盈利為人民幣0.75元。董事會建議派發截至二零零九年十二月三十一日年度之末期股息每股人民幣0.2335元(含稅)。

此外，本集團擁有熱電資產裝機發電容量約1,590兆瓦，運營該等熱電資產能夠有效節約生產成本，保證穩定的能源供應，同時亦增加了利潤增長點。

展望將來，二零一零年的中國經濟將會繼續保持二零零九年的回升勢頭，繼續保持平穩較快的發展。魏橋紡織將根據市場對紡織品的需求及其發展趨勢，穩固中國市場份額，進而強化本集團產品在同業競爭中之優勢地位。國內的紡織品服裝消費市場龐大，將為本集團提供長遠的發展機遇，因此本集團將繼續加強自主創新及技術研發能力，生產更多高附加值及中高檔產品滿足國內市場需求。在海外市場方面，本集團會繼續以規模效益及產品結構優化的優勢，擴大業務的地域覆蓋範圍，提升產品的檔次及質量，加強在中高檔市場的發展。我們相信透過完善的內部管理，開展員工培訓以提高員工素質，嚴控生產成本及優化產品結構，本集團核心競爭力將持續增強。

同時，第六屆中國東盟商務與投資峰會宣佈，中國東盟自由貿易區(CAFTA)於二零一零年一月一日形成，有90%即七千種產品享受零關稅待遇，預期對中國紡織服裝產品出口好轉形成強大的推動力。二零一零年，儘管國際、國內兩個市場的需求情況整體向好，但其中的不確定性因素始終存在。歐美與中國貿易摩擦將會加劇，將是全球經濟復蘇過程中難以避免的問題，這種局面可能對中國的出口產生不利影響。魏橋紡織深明行業運行的外部風險仍需提前預知，提高風險意識，未雨綢繆。整體而言，本集團對企業及行業的環境及前景仍然審慎樂觀。憑藉良好及完整營運狀況的優勢及穩健的財務實力，加上豐富的應對國際市場危機的經驗，我們有信心抵禦市場的沖擊，維持本集團在行業的領導地位。

最後，本人謹此代表董事會感謝各位股東、投資者及業務夥伴一直以來的信任和支持，同時亦感謝本集團員工於過去的不懈努力，忠心竭誠地為本集團的長遠發展所做出的寶貴貢獻。期望大家在未來的日子裡繼續與本集團共同發展、一起成長。董事相信，只要本集團上下一心，魏橋紡織一定能在快速轉變的市場競爭中，保持核心競爭能力，發揮最大的潛能，締造佳績，為各位股東創造價值。

董事長  
張紅霞

中國山東  
二零一零年三月二十六日

## 管理層討論與分析

### 行業回顧

二零零九年，中國經濟努力抵禦國際金融危機的巨大沖擊成功「保八」，並率先在世界經濟中企穩回升。中國政府繼續推出相關政策支持國家產業，包括紡織業。

回顧期內，國內銷售市場是紡織行業企穩向好的最重要支撐，但是出口市場回升緩慢，中國紡織品服裝累計出口1,670.72億美元，同比下降9.8%。其中紡織品累計出口599.92億美元，服裝累計出口1,070.80億美元，同比分別下降8.3%和10.6%。紡織品自十一月份結束負增長之後，十二月份繼續呈現升勢。於十二月份，中國出口紡織品服裝共167.87億美元，較上月增長28.28億美元，環比上升20.26%，預示中國紡織業正在企穩回升。

歐盟、美國及日本是中國紡織服裝出口主要市場。回顧期內，中國紡織品服裝對以上三地的出口金額合共838.51億美元，佔中國紡織品服裝出口總額的50.19%。同期，中國紡織品服裝對香港、東南亞及非洲市場的出口金額分別下降12.8%、2.5%及2.5%。儘管如此，年內人民幣匯率保持穩定，有利於行業「保出口」政策。

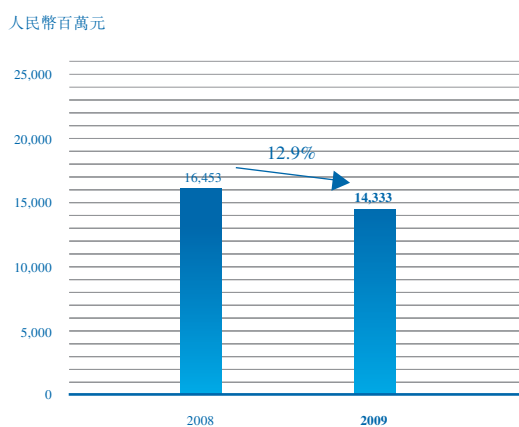
二零零九年，全年國內棉花價格總體攀升。中國棉花A指數平均為每噸人民幣13,193元，十二月份更創新高，錄得每噸人民幣15,151元，比二零零九年一月份上漲31.7%。國際市場Cotlook A指數平均每磅62.75美分，十二月份更上升至每磅76.78美分高位，比二零零九年一月份上漲33.07%。棉花價格的波動，帶動紡織原材料價格上漲。而國內勞動力、能源動力等生產要素價格也呈現出上升走勢，給紡織業控制生產成本帶來壓力。

### 業務回顧

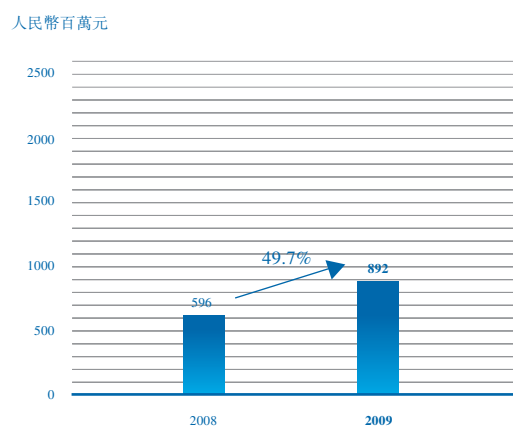
二零零九年，雖然市場上存在很多不明朗因素，但在經濟逐漸恢復平穩發展的趨勢下，魏橋紡織繼續致力鞏固業務發展，包括加強內部管理及控制成本，優化資源配置組合及根據市場需求調整產品結構。由於擁有穩定客戶群，本集團成功保持市場佔有率，從而有效遏制了利潤下滑的趨勢。

截至二零零九年十二月三十一日止年度，本集團的收入和公司股東應佔淨利潤如下：

### 收入



### 公司股東應佔淨利潤

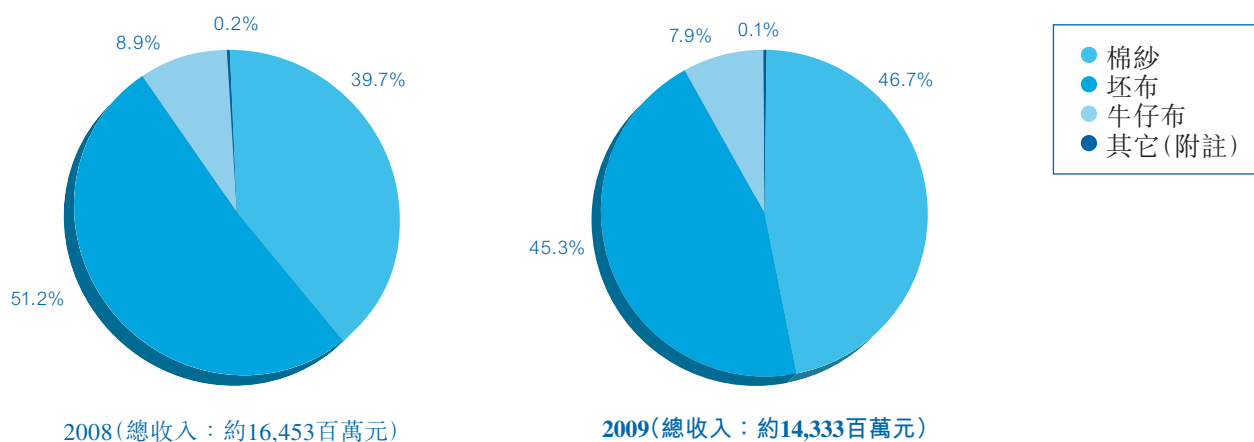


截至二零零九年十二月三十一日止年度，本集團的收入約人民幣14,333,000,000元，較去年減少12.9%。主要因為中國紡織品受全球金融危機的影響，整體需求萎縮，訂單減少。

截至二零零九年十二月三十一日止年度，公司股東應佔淨利潤約為人民幣892,000,000元，同比增加49.7%。主要得益於銷售電力及蒸汽收益的增加和年內費用的減少。

下圖列出截至二零零八年十二月三十一日止及二零零九年十二月三十一日止年度，按產品種類劃分之收入比例：

### 以產品種類劃分之收入比例



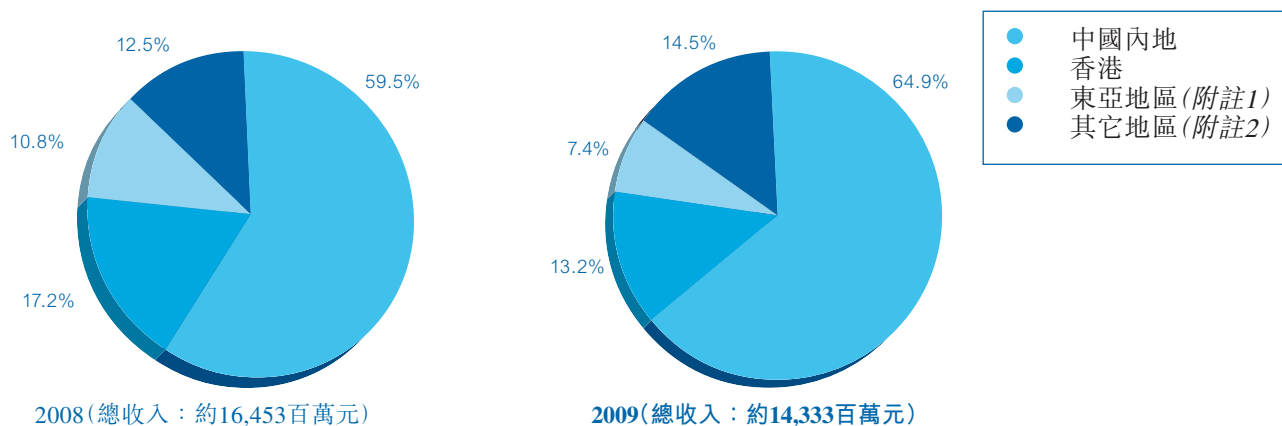
附註： 其他包括棉籽及其他附產品

截至二零零九年十二月三十一日止年度，棉紗收入佔比增加及坯布收入佔比下降，主要是受金融危機的影響，坯布市場需求低迷，出口訂單減少所致；牛仔布收入佔比略有下降主要由於市場需求低迷，競爭加據導致整體市場需求下降。



下圖列出截至二零零八年十二月三十一日止及二零零九年十二月三十一日止年度，按地區劃分之收入比例：

### 以地區劃分之收入比例



附註1：東亞地區包括日本和韓國；

附註2：其它地區主要包括東南亞、美國、歐洲、台灣及非洲地區。

截至二零零九年十二月三十一日止年度，本集團出口香港及東亞地區收入佔比較去年同期有所下降，主要因為受全球經濟危機的影響，國外紡織品市場需求持續萎縮，出口訂單減少所致。

截至二零零九年十二月三十一日止，本集團共有四個生產基地，分別為：

1. 魏橋生產基地(第一、第二和第三生產區)；
2. 濱州生產基地(濱州魏橋科技工業園有限公司「濱州工業園」第一生產區及第二生產區)；
3. 威海生產基地(威海魏橋紡織有限公司「威海魏橋」和威海魏橋科技工業園有限公司「威海工業園」)；及
4. 鄒平生產基地(鄒平第一工業園、鄒平第二工業園和鄒平第三工業園)。

上述生產基地均位於中國山東省，總樓面面積約為4,937,700平方米。

二零零九年度，棉紗、坯布和牛仔布的產量分別約為648,000噸、1,186,000,000米和105,000,000米，較去年分別減少20.9%，18.3%和37.1%，主要是因為一方面在全球經濟危機的影響下，出口市場需求萎縮，出口訂單數量減少，客戶的選擇性增加，對產品的需求提高，為保證產品質量，公司採取調低設備轉速的措施，影響了產品產量。另一方面，因為員工流動性強，新員工需要經過一定時間掌握相關技能，也影響了產品產量。

回顧期內，本集團繼續積極擴大市場份額，開拓新市場。於二零零九年十二月三十一日，國內客戶達8,500名，海外客戶則逾830名，較去年同期分別增長2.4%和2.5%。

## 財務回顧

### 收入、毛利和毛利率

下圖列出截至二零零八年十二月三十一日止及二零零九年十二月三十一日止年度，主要產品之收入、毛利和毛利率的分析：

產品	截至十二月三十一日止年度					
	二零零八年			二零零九年		
	收入	毛利	毛利率	收入	毛利	毛利率
人民幣千元	人民幣千元	%	人民幣千元	人民幣千元	%	
棉紗	6,533,252	549,791	8.4	6,689,279	534,732	8.0
坯布	8,426,382	678,805	8.1	6,497,017	560,971	8.6
牛仔布	1,458,345	201,420	13.8	1,137,226	147,784	13.0
其它	35,108	718	2.0	9,566	70	0.7
總計	<u>16,453,087</u>	<u>1,430,734</u>	<u>8.7</u>	<u>14,333,088</u>	<u>1,243,557</u>	<u>8.7</u>

截至二零零九年十二月三十一日止年度，本集團的毛利率與去年持平。本集團在控制成本的同時，根據市場需求，及時調整產品結構組合，實施靈活有效的銷售策略，最大限度的保證整體毛利率水平。

## 銷售及分銷成本

截至二零零九年十二月三十一日止年度，本集團銷售及分銷成本約為人民幣249,000,000元，較去年同期之約人民幣346,000,000元減少28.0%。其中運輸成本由二零零八年的約人民幣269,000,000元，減少27.5%至約人民幣195,000,000元，主要由於隨着本集團收入的下降，運輸費用相應減少；另一方面，年內本集團運輸費用單價有所下降。佣金約人民幣17,000,000元，較去年同期約人民幣34,000,000元下降約50.0%，主要是因為本集團出口收入減少，佣金支出相應減少。

## 行政開支

截至二零零九年十二月三十一日止年度，本集團行政開支約為人民幣190,000,000元，與去年之約人民幣193,000,000元基本持平。

## 其他開支

截至二零零九年十二月三十一日止年度，本集團其他開支約為人民幣201,000,000元，較去年同期約人民幣104,000,000元增加93.3%，主要是公司為提高營運效率，在二零一零年三月份淘汰處置魏橋生產基地第一生產區的部分使用年限較長的落後設備及廠房，其減值損失約人民幣128,000,000元在年內確認。

## 財務成本

截至二零零九年十二月三十一日止年度，本集團財務成本約為人民幣514,000,000元，較去年之約人民幣697,000,000元減少26.3%，主要是由於金融機構貸款利率下調，本集團相應的利息支出減少。

## 流動資產及財務資源

於二零零九年十二月三十一日，本集團的現金及現金等值物約為人民幣3,264,000,000元，相比二零零八年十二月三十一日的現金及現金等值物約為人民幣2,644,000,000元增加23.4%。主要是由於隨着本年度固定資產投資較去年有所減少而新增銀行借款較去年有所增加，年內經營業務產生的現金淨流入超過投資和籌資活動引起的現金淨流出。

截至二零零九年十二月三十一日止年度，本集團的投資活動現金流出淨額約為人民幣483,000,000元，融資活動現金流出淨額約為人民幣12,000,000元，來自經營業務的現金流入淨額約為人民幣1,135,000,000元。本集團主要以經營現金流入滿足營運資金的需求。董事相信，本集團將保持良好穩健的財務狀況，有充足流動資金及財務資源應付業務所需。

截至二零零九年十二月三十一日止年度，本集團的平均應收賬款周轉期約為22天，較去年的9天有所增加，主要是於年末出口收入增長，國外客戶大多採用信用證付款，資金到帳期長所致。

截至二零零九年十二月三十一日止年度，本集團的存貨周轉期由去年的92日減少至78日，主要是因為按市場情況產量減少導致本集團年內半成品庫存減少。

截至二零零九年十二月三十一日止年度，本集團已使用金融工具，即利率掉期以減少利率變動的風險。於年末，本集團的利率掉期已全部到期結清。

### 公司股東應佔淨利潤及每股盈利

截至二零零九年十二月三十一日止年度，本集團的公司股東應佔淨利潤約為人民幣892,000,000元，較去年約人民幣596,000,000元增加49.7%。

截至二零零九年十二月三十一日止年度，本公司的每股盈利為人民幣0.75元。

### 資本架構

本集團持續注視股本和負債組合，確保最佳的資本架構以減低資金成本。於二零零九年十二月三十一日，本集團的負債主要是銀行借貸合共約人民幣8,600,000,000元，持有現金及現金等值物約人民幣3,264,000,000元。資產負債比率為37.7%（二零零八年：42.9%）（負債總額（包括扣除現金及現金等值物的附息銀行借貸）除以權益總值）。

於二零零九年十二月三十一日，本集團銀行貸款的31.5%為固定息率計算，餘下68.5%為按浮動息率計算。

本集團通過銀行貸款在資金的持續性與靈活性之間保持平衡，在任何未來十二個月的期間內到期的貸款不超過貸款總額的50%。於二零零九年十二月三十一日，本集團45.5%的債務將於一年內到期。

於二零零九年十二月三十一日，本集團的借款主要以人民幣和美元計算，其中美元之借貸佔總借貸的16.1%；現金及現金等值物主要以人民幣和美元持有，其中持有的美元現金及現金等值物約佔總額的3.8%。

## 僱員及酬金政策

於二零零九年十二月三十一日，本集團共有約97,000名員工，較去年減少約16,000名。本年，由予受全球金融危機影響，市場需求低迷，本集團訂單減少；同時，本集團設備裝備自動化程度提高，單位用工數量相應減少。在上述情況的影響下，員工正常流失後，本集團用工需求較弱，沒有及時補缺，因而導致員工數量的整體下降。而年內員工成本總額約人民幣1,862,000,000元，佔收入的13.0%。員工的酬金是根據他們的表現、經驗及當時行業內慣例釐訂，而本集團的管理層也會定期檢討薪酬政策及細節。此外，亦會根據表現評估而給予花紅及獎金，以鼓勵及推動員工有更佳的表現。本年度內，本集團根據不同崗位的技能要求，對員工提供相應的培訓，如安全培訓、技能培訓等。

## 外匯風險

本集團採取嚴格審慎的政策，管理其匯兌風險。本集團的出口收入及進口採購是以美元結算，部份銀行存款和部份銀行借款以美元計價，而進口採購和外幣借款的償還期限長於出口收匯的期限。二零零九年全年，人民幣兌美元匯率大致保持穩定，但年中不乏波動。截至二零零九年十二月三十一日止年度，本集團的匯率損失約人民幣18,000,000元。本集團本年內並無遇到因匯率波動而對其營運或流動資金帶來任何重大困難的情況。董事相信，本集團將有充裕的外匯以應付需求。

## 或然負債

於二零零九年十二月三十一日，本集團並未於財務報表撥備的或然負債約為人民幣158,000,000元(二零零八年：約人民幣86,000,000元)的已開具的未到期信用證。

## 稅項

本集團的稅項由二零零八年的約人民幣125,000,000元增加147.2%至二零零九年度的約人民幣309,000,000元。主要是由於回顧期本集團稅前利潤大幅增加以及二零零八年本公司下屬子公司濱州工業園因以前年度採購國產設備而獲得約人民幣84,000,000的所得稅抵免。

## 期後事項

### 處置資產

於二零一零年三月，本公司計劃淘汰處置部分運轉效率低、已使用年限久的機械設備及廠房（「處置資產」），該等處置資產位於本集團於山東省鄒平縣魏橋鎮生產基地的第一生產區。本公司計劃出售該等機械設備予獨立第三方並拆除機械設備所在的廠房及終止租賃廠房所在的土地。本公司將可以繼續使用的設備從第一生產區搬遷至本集團於鄒平縣經濟開發區的生產基地，並配套先進生產設備。

本公司已於回顧期內確認資產減值損失約人民幣128,000,000元。該項資產處置本公司已作為股價敏感信息於二零一零年三月九日作出公告。

### 最終控股股東

本公司接獲鄒平縣供銷合作社聯合社（「縣聯社」）通知，於二零一零年三月八日，以縣聯社受託人身份持有山東魏橋創業集團有限公司（「控股公司」）51%股權的中信信託有限責任公司（「受託人」），與鄒平供銷投資有限公司（「鄒平投資」）訂立股權轉讓協議。據此，受託人將其於控股公司的51%股權轉讓於鄒平投資（「股份轉讓」）。緊隨股份轉讓後，縣聯社將不再持有控股公司任何股權。控股公司為本公司的控股股東，持有本公司61.86%股份。該股份轉讓事宜本公司已視作股價敏感信息於二零一零年三月十日作出公告。

## 未來展望

展望未來，在經濟增長中還有很多不確定因素。魏橋紡織會抓緊結構調整、加大自主創新力度，繼續鞏固「魏橋」品牌的良好形象，進一步提升集團的營銷能力。

而隨著國內「保增長、擴內需、調結構」方針政策效應的逐步顯現，內需有望保持穩定增長，將進一步加強紡織業發展。相信中國經濟將在二零一零年保持一個平穩較好的增長勢頭，在政府大力支持下，紡織業會取得更好發展。

## 補充資料

### 主要股東

於二零零九年十二月三十一日，就本公司董事、監事及最高行政人員所知，以下人士(本公司董事、監事及最高行政人員除外)於本公司股份或相關股份中擁有或被視為或當作按證券及期貨條例(「證券及期貨條例」)第XV部第2及第3分部的條文須向本公司及香港聯合交易所有限公司(「聯交所」)披露的權益或淡倉，或直接或間接擁有附帶權利在所有情況下均可在本集團任何其他成員公司股東大會上投票的面值10%或以上的任何類別股本的權益或有關該等股本的任何購股權如下：

於本公司內資股(「內資股」)的好倉：

股東名稱	內資股數目 (附註1)	於二零零九年 十二月三十一日	於二零零九年 十二月三十一日
		佔已發行 內資股股本 總額的 概約百分比 (%)	佔已發行 股本 總額的 概約百分比 (%)
集團公司	738,895,100	94.64	61.86
鄒平縣供銷合作社聯合社	738,895,100 (附註2)	94.64	61.86
中信信託有限責任公司	738,895,100 (附註3)	94.64	61.86

於本公司H股的好倉：

股東名稱	權益類別	H股數目 (附註4)	於二零零九年	於二零零九年
			十二月三十一日 佔已發行 H股股本 總額的概約 百分比 (%)	十二月三十一日 佔已發行 股本總額 的概約 百分比 (%)
The Bank of New York Mellon Corporation	受控制法團權益	90,454,200 (好倉)	21.87	7.57
		52,333,900 (可借出股份) (附註5)	12.65	4.38
Brandes Investment Partners, L.P.	投資經理	49,170,500 (好倉) (附註6)	11.89	4.11
The Boston Company Asset Management LLC	投資經理	32,932,400 (好倉) (附註7)	7.96	2.76
Mellon Financial Corporation	受控制法團權益	41,073,100 (好倉) (附註8)	9.93	3.44
FIL Limited	投資經理	30,485,500 (好倉) (附註9)	7.37	2.55
FMR LLC	投資經理	20,822,500 (好倉) (附註10)	5.03	1.74



附註：

1. 非上市股份。
2. 根據證券及期貨條例被視作縣聯社擁有權益的738,895,100股內資股是由集團公司(縣聯社於當中擁有控股權益)直接持有的權益。
3. 根據證券及期貨條例被視作中信信託投資有限責任公司擁有權益的738,895,100股內資股由集團公司(縣聯社於當中擁有控股權益)直接持有的權益。中信信託投資有限責任公司為縣聯社的受託人。
4. 於聯交所主板上市的股份。
5. The Bank of New York Mellon Corporation根據證券及期貨條例被視為擁有權益的90,454,200股H股由The Bank of New York Mellon直接持有，而The Bank of New York Mellon為Bank of New York Mellon Corporation完全控制的法團。
6. 49,170,500股H股由Brandes Investment Partners, L.P.以其投資經理身份持有。
7. 32,932,400股H股由The Boston Company Asset Management LLC以投資經理身份持有。
8. Mellon Financial Corporation根據證券及期貨條例被視為擁有權益的41,073,100股H股由MAM (MA)Trust完全控制的法團The Boston Company Asset Management LLC直接持有，而MAM (MA) Trust由MAM (DE) Trust間接完全控制。MAM (DE) Trust由Mellon Financial Corporation完全控制。
9. 30,485,500股H股由FIL Limited以其投資經理身份持有。
10. FMR LLC根據證券及期貨條例被視為擁有權益的20,822,500股H股由Fidelity Management & Research Company直接持有，而Fidelity Management & Research Company為FMR LLC完全控制的法團。

除上文所披露者外，於二零零九年十二月三十一日，就本公司任何董事、監事或最高行政人員所知，概無其他人士(不包括本公司董事、監事或最高行政人員)於本公司股份或相關股份擁有根據證券及期貨條例第XV部第2及第3分部的條文須向本公司及聯交所披露的權益或淡倉，或直接或間接擁有附帶權利在所有情況下均可在本集團任何其他成員公司股東大會上投票的面值10%或以上的任何類別股本的權益或有關該等股本的任何購股權。

## 董事及監事於股份中的權益

於二零零九年十二月三十一日，本公司董事、監事或最高行政人員於本公司及其相聯法團(按證券及期貨條例第XV部所指)的股份、相關股份或債權證中，擁有(a)根據證券及期貨條例第XV部第7及8分部須知會本公司及聯交所的權益(包括根據證券及期貨條例的該等條文彼等被當作擁有或被視作擁有的權益或淡倉)；或(b)須記入本公司根據證券及期貨條例第352條須存置的登記冊內；或(c)根據上市規則附錄十所載上市公司董事進行證券交易的標準守則(「標準守則」)而須知會本公司及聯交所的權益如下：

於本公司內資股的好倉：

			於二零零九年 十二月三十一日 佔已發行 內資股 股本總額的 概約百分比 (%)	於二零零九年 十二月三十一日 佔已發行 股本總額的 概約百分比 (%)
	權益類別	內資股數目 (附註1)		
張紅霞 (執行董事／董事長)	實益	17,700,400	2.27	1.48
齊興禮 (執行董事)	實益	6,042,500	0.77	0.51
張士平 (非執行董事)	實益	5,200,000	0.67	0.44

附註1：非上市股份

於本公司相聯法團(按證券及期貨條例第XV部所指)股份的好倉：

	相聯法團名稱	權益類別	於二零零九年 十二月三十一日
			佔已發行 股本總額的 概約百分比 (%)
張士平(非執行董事)	集團公司	實益	23.52
張紅霞(執行董事)	集團公司	實益及配偶 權益(附註1)	5.73 (附註1)
張艷紅(執行董事)	集團公司	實益	1.63
齊興禮(執行董事)	集團公司	實益	0.75
王兆停(非執行董事)	集團公司	實益	0.25
趙素文(執行董事)	集團公司	實益	0.38
劉明平(監事)	集團公司	實益	0.14

附註1：集團公司的48,000,000股股份將由張紅霞女士實益持有，而張紅霞女士根據證券及期貨條例被視為擁有權益的43,676,000股股份由張紅霞女士的丈夫楊叢森先生直接持有的權益。

除上文所披露者外，於二零零九年十二月三十一日，本公司董事、監事或最高行政人員及彼等聯繫人於本公司或其任何相聯法團(按證券及期貨條例第XV部所指)的任何股份、相關股份及債權證中，概無擁有(a)根據證券及期貨條例第XV部第7及第8分部須知會本公司及聯交所的權益或淡倉(包括根據證券及期貨條例的該等條文彼等被當作擁有或被視作擁有的權益或淡倉)；或(b)須記入本公司根據證券及期貨條例第352條須存置的登記冊內的任何權益或淡倉；(c)或根據上市公司董事進行證券交易的標準守則(「標準守則」)而須知會本公司及聯交所的權益或淡倉。

## 股息

董事建議向於二零一零年四月三十日(星期五)業務終結時名列本公司股東名冊的本公司股東，派發末期股息每股人民幣0.2335元(含稅)(「二零零九年末期股息」)。二零零九年末期股息須於本公司即將舉行的股東週年大會上批准後，方可作實。根據中國有關法規及如本公司招股章程所披露，本集團的稅後淨利潤只有在彌補了以前年度的累計虧損(如有)，並計提了法定盈餘公積金及儲備基金、職工獎勵及福利基金及企業發展基金後才能作為股息進行分配。

根據二零零八年實施的《中華人民共和國企業所得稅法》以及《中華人民共和國企業所得稅法實施條例》的規定，自二零零八年一月一日起，凡中國境內企業向非居民企業股東派發股息時，需代扣代繳企業所得稅，並以支付人為扣繳義務人。

就分配股息而言，內資股股東的股息將以人民幣分配和派發，而H股的股息則將以人民幣宣派但以港元（「港元」）派發（人民幣兌換為港元將按二零一零年四月三十日（含該日）前五個工作日由中國銀行宣佈人民幣兌換為港元的中間價的平均價計算）。

### **暫停辦理股份登記手續**

本公司將於二零一零年五月一日至二零一零年六月一日（首尾兩天包括在內）期間暫停辦理股份登記手續，期間將不作任何股份轉讓。所有連同有關股票的股份轉讓文件須在不遲於二零一零年四月三十日下午四時之前存入本公司的股份登記分處香港中央證券登記有限公司，地址為香港灣仔皇后大道東183號合和中心十七樓1712-1716室，以符合收取建議末期股息的資格。

### **購買、贖回或出售本公司的上市證券**

本公司於截至二零零九年十二月三十一日止年度內並無贖回、購買或出售本身任何上市證券。本公司之任何子公司於截至二零零九年十二月三十一日止年度內概無購買或出售任何本公司的上市證券。

### **審核委員會**

本公司已根據最佳應用守則的規定，就審閱及監督本集團的財務匯報過程及內部控制的目的，成立審核委員會（「審核委員會」）。審核委員會由三名獨立非執行董事組成。審核委員會會議已於二零一零年三月二十六日舉行，以審閱本集團的年報及財務報表，並向本公司的董事會提供意見建議。

### **董事進行證券交易的守則**

本公司採納與上市規則附錄十所載《上市發行人董事進行證券交易的標準守則》（「標準守則」）所訂標準同樣嚴謹的證券交易守則。

經特別向董事作出查詢後，本公司確認，各董事已遵守標準守則所載有關董事進行證券交易所規定的標準。

## 企業管治守則

本公司已應用上市規則附錄14的企業管治常規守則所載的原則，除偏離守則條文A.2.1外，於截至二零零九年十二月三十一日止年度內一直遵守守則內的所有規定。

守則條文A.2.1條規定主席與行政總裁的角色應有區分，並不應由一人同時兼任。張紅霞女士為本公司主席及行政總裁。董事會認為此架構不會影響董事會與管理層之間的權力和職權的平衡。透過董事會的運作，足以確保權力和職權得到平衡。

## 在網站刊登年度業績及年報

本業績公告在聯交所的網站[www.hkex.com.hk](http://www.hkex.com.hk)及本公司網站[www.wqfz.com](http://www.wqfz.com)刊登。本年度之年報將於二零一零年四月十五日或前後寄送各股東及可於本公司及聯交所之網站上刊登。

承董事會命  
魏橋紡織股份有限公司  
張紅霞  
主席

中華人民共和國山東  
二零一零年三月二十六日

附註：

1. 於本公告刊發日期，本公司董事會包括十一名董事，即執行董事張紅霞女士、齊興禮先生、趙素文女士及張艷紅女士，非執行董事張士平先生、王兆停先生、趙素華女士及王曉芸女士，以及獨立非執行董事王乃信先生、徐文英先生以及陳永祐先生。
2. 本公司根據公司條例第XI部(香港法例第32章)在香港以「Weiqiao Textile Company Limited」之英文及本公司中文名稱註冊為一間非香港公司。

\* 僅供識別