

香港交易及結算所有限公司及香港聯合交易所有限公司對本文件的內容概不負責，對其準確性或完整性亦不發表任何聲明，並明確表示，概不對因本文件全部或任何部份內容而產生或因倚賴該等內容而引致的任何損失承擔任何責任。

和記黃埔有限公司

(在香港註冊成立之有限公司)
(股份代號：13)

截至二〇〇九年十二月三十一日止年度之經審核業績

摘要

	二〇〇九年 港幣百萬元	二〇〇八年 (重新編列 ¹) 港幣百萬元	變動	變動 (當地 貨幣 ³)
收益總額	300,549	348,382	-14%	-8%
來自固有業務之 EBIT	48,364	62,768	-23%	-21%
3 集團之 LBIT²	(5,281)	(15,792)	+67%	+64%
EBIT 總額	43,083	46,976	-8%	-7%
股東應佔溢利	14,168	12,681	+12%	
每股盈利	港幣 3.32 元	港幣 2.97 元	+12%	
每股末期股息	港幣 1.22 元	港幣 1.22 元	-	

註 1：二〇〇八年之業績已予重新編列，以反映兩項會計政策之變更：(i) 集團電訊業務有關上客與保留合約客戶成本現於產生時在收入賬列作支出；及 (ii) 有關忠誠客戶計劃記貸之成本須列賬為授出該等記貸之銷售交易之獨立成分。

註 2：二〇〇九年之 LBIT 包括一項來自 3 澳洲與 Vodafone Australia 合併所得收益港幣三十六億四千一百萬元，以及因 3 意大利與 3 英國之電訊牌照獲無限期延展而錄得分別來自 3 意大利與 3 英國之電訊牌照攤銷減幅港幣九億六千九百萬元及港幣二十九億二千六百萬元。3 英國之牌照可用年期乃以現時提呈英國國會將牌照改為無限期之立法文件為基準而修訂，該立法文件將於本屆議會期間內頒佈。於按同等基準計算之二〇〇八年業績中，LBIT 亦包括一次性之匯兌收益共港幣二十九億四千五百萬元。撇除兩個年度之上述一次性項目，LBIT 減少百分之三十二。

註 3：由於年內歐羅、英鎊及其他貨幣兌港幣之匯率轉弱，集團二〇〇九年之業績因海外附屬公司與聯營公司之業績由當地貨幣換算為港幣而受到影響。

- 收益總額與 EBIT 因能源價格與匯率波動等經濟情況而受到不利影響。以港幣計算之收益總額與 EBIT 總額分別下降百分之十四與百分之八，惟若不計算不利之匯率換算波動則分別下降百分之八及百分之七。
- 股東應佔溢利及每股盈利增加百分之十二，分別為港幣一百四十一億六千八百萬元與港幣三元三角二仙。
- 目前全球 3G 客戶總人數超過二千六百八十萬名。
- 3 集團之 LBIT 減少百分之六十七至港幣五十二億八千一百萬元。

主席報告

二〇〇九年之經營環境極為困難，至第四季始呈現暫時復甦；然而，集團環球業務表現穩健。集團收益總額為港幣三千零五億四千九百萬元，較上年度下降百分之十四，主要由於石油與天然氣價格大幅下挫令赫斯基能源公司（「赫斯基」）之收益減少、貿易量下跌導致港口部門之收益下降，以及匯率波動構成之不利影響。集團未扣除利息支出與融資成本、稅項及少數股東權益前盈利（「EBIT」）總額共港幣四百三十億零八千三百萬元，較上年度下降百分之八，主要由於赫斯基與港口部門之溢利大幅下降，但**3** 澳洲合併所得收益、客戶增加及成本與牌照攤銷下降，令**3** 集團之 LBIT 總額減少百分之六十七至港幣五十二億八千一百萬元，因而抵銷部分降幅。

業績 集團本年度之股東應佔溢利為港幣一百四十一億六千八百萬元，較去年港幣一百二十六億八千一百萬元之溢利增加百分之十二。每股盈利為港幣三元三角二仙（二〇〇八年為港幣二元九角七仙）。

上述業績包括一項重估投資物業所得溢利港幣十六億六千三百萬元（二〇〇八年為港幣八億二千四百萬元）及出售投資所得溢利共港幣一百二十四億七千二百萬元（二〇〇八年為港幣六十五億八千萬），包括下列各項：

	港幣百萬元
▪ 固有業務 - 和記電訊國際有限公司（「和電國際」）出售以色列 Partner Communications 全部股權所得收益	7,392
▪ 3 集團 - 3 澳洲業務與 Vodafone Australia 之澳洲業務合併所得收益	3,641
▪ 固有業務 - 長江基建集團有限公司（「長江基建」）出售中國內地三家電廠股本權益所得收益	847
▪ 固有業務 - 和電國際出售印尼電訊發射塔資產所得收益	592

股息

董事會建議派發末期股息每股港幣一元二角二仙（二〇〇八年為每股港幣一元二角二仙）予於二〇一〇年五月二十七日登記於本公司股東名冊內之股東。此建議派發之末期股息，聯同二〇〇九年九月二十五日派發之中期股息每股港幣五角一仙，全年共派股息每股港幣一元七角三仙（二〇〇八年為每股港幣一元七角三仙）。建議派發之末期股息隨股東週年大會上批准後，將於二〇一〇年五月二十八日派發。本公司定於二〇一〇年五月二十日至二〇一〇年五月二十七日（首尾兩天包括在內）暫停辦理股份過戶登記手續。

固有業務

港口及 相關服務

該部門於二〇〇九年面對艱難之境況。由於環球貿易量急挫及平均收費下降，收益總額減少百分之十六至港幣三百三十四億二千七百萬元，該部門於二〇〇九年全年處理之總吞吐量為六千五百三十萬個二十呎標準貨櫃（「標準貨櫃」），較去年減少百分之三。上半年實施之成本控制措施為該部門之業績帶來裨益，但 EBIT 仍下降百分之二十一至港幣一百零四億零六百萬元。

地產及 酒店

地產及酒店部門錄得收益總額港幣一百三十九億一千二百萬元，較去年增加百分之三十三。租賃物業組合之出租率為百分之九十七，總租金收入為港幣三十七億八千七百萬元，較去年增加百分之十一。年內之物業發展溢利較去年增加百分之五十，主要來自完成及銷售各住宅項目之物業單位。此強勁表現因酒店業績疲弱而部分抵銷。酒店業務受甲型H1N1流感（人類豬流感）及經濟倒退之不利影響，溢利於二〇〇九年顯著下降。該部門之EBIT總額下降百分之二十至港幣六十四億三千萬元。撇除二〇〇八年因出售一項投資物業所變現之港幣二十一億四千一百萬元非經常性溢利，該部門之EBIT於二〇〇九年增加百分之八。

零售

儘管消費者情緒反覆，但在強固之銷售額帶動下，零售部門取得可觀業績，收益總額以當地貨幣計算增加百分之五，但以港幣計算之收益總額則減少百分之二至港幣一千一百六十億零九千八百萬元。縱使收益增長步伐緩慢，EBIT 仍增加百分之三十至港幣五十六億九千二百萬元，主要由於該部門持續改善成本結構與營運效益，並於年內在高增長潛力之市場中審慎擴展。

長江基建

上市附屬公司長江基建公佈其集團聯同攤佔共同控制實體之營業額合計港幣四十億零五千四百萬元，較上年度下降百分之四十六，由於年內出售其內地三家電廠百分之四十五股本權益予香港電燈集團（「港燈集團」），所得之港幣十三億一千四百萬元收益，經資產估值綜合調整後，為集團之業績帶來港幣八億四千七百萬元之一次性收益。此外，港燈集團營業額及溢利下降，主要由於在新管制計劃協議下之准許利潤調低，惟其香港以外之投資溢利增加，得以補足部分降幅。長江基建公佈股東應佔溢利為港幣五十五億六千八百萬元，較二〇〇八年之港幣四十四億二千三百萬元增加百分之二十六。

赫斯基 能源

上市聯營公司赫斯基公佈銷售額及營運收益為一百五十億零七千四百萬加元，較去年下降百分之三十九，反映二〇〇九年之石油及天然氣平均價格分別較二〇〇八年下降約百分之三十八及百分之五十六。此外，本年度平均總產量為每天三十萬零六千五百桶石油當量，二〇〇八年則為每天三十五萬五千九百桶石油當量。因此，盈利淨額較去年下降百分之六十二至十四億一千六百萬加元。按目前油價預算，預期赫斯基於二〇一〇年將對集團有更佳之盈利貢獻。

財務及 投資

集團來自財務及投資業務之 EBIT 主要為集團所持現金與可變現投資之回報，為港幣四十億零七千九百萬元，較去年減少百分之三十七，主要由於市場利率下降。

年內，集團償還到期借貸及為其作再融資，並提前償還若干其他遠期借貸與票據，合共港幣一千零三十一億八千二百萬元。此項再融資活動大為延長集團遠期借貸之到期日。於二〇〇九年十二月三十一日，扣除現金及可變現投資之綜合負債淨額減少港幣二百二十五億零八百萬元或百分之十四至港幣一千四百三十三億五千五百萬元。

和記電訊 香港

於香港及澳門經營電訊業務之上市附屬公司和記電訊香港控股有限公司（「和電香港」）公佈營業額為港幣八十四億四千九百萬元，較二〇〇八年增加百分之四。和電香港公佈其於二〇〇九年十二月三十一日香港及澳門流動電訊客戶總人數約三百萬名，流動電訊合約客戶達一百九十萬名，佔流動電訊客戶總人數百分之六十以上。流動與固網電訊業務均較上年度錄得業績改善，股東應佔溢利增加百分之一百零三至港幣四億六千八百萬元。

**和記電訊
國際** 於二〇〇九年十二月三十一日，和電國際流動電訊客戶總人數為一千二百八十萬名，較去年以同一基準計算之人數增加百分之九十八。該家集團擁有百分之六十點三六權益之上市附屬公司公佈持續業務之營業額為港幣十八億五千六百萬元，較上年度增加百分之三；股東應佔溢利為港幣四十九億四千萬元，當中包括一項出售以色列業務所得收益港幣六十三億三千三百萬元，而去年之溢利為港幣十一億三千二百萬元。

於結算日後，集團與和電國際宣佈透過協議計劃（「該計劃」）建議將和電國際私有化。建議和電國際股東所持有之每股和電國際股份（集團全資擁有者除外）將予以註銷，以換取港幣二元二角之現金，而此建議金額將不會增加。假設全部未行使之和電國際認股權均獲行使，現金代價將合共港幣四十二億二千七百萬元。該計劃須符合若干條件，包括於二〇一〇年五月二十四日獲少數股東通過及開曼群島法院頒令批准後，方可作實。

3 集團

集團之登記 3G 客戶總人數於年內增加百分之二十九，目前有超過二千六百八十萬名。**3** 集團客戶總人數包括約四百五十萬名接駁流動寬頻之客戶，較上年度增加百分之七十五。

連續十二個月平均計算之每位活躍客戶平均每月消費（「ARPU」）整體較二〇〇八年下降百分之十五至二十八點三二歐羅，此降幅反映 **3** 集團流動寬頻客戶佔客戶總人數之比例增加、價格競爭以及在規管限制下若干市場之流動電訊接駁費及漫遊收費下降。儘管 ARPU 下降，但客戶總人數持續增長，以當地貨幣計算之收益總額增加百分之五；惟換算為港幣後，**3** 集團收益總額減少百分之五至港幣五百七十五億九千萬元。

3集團取得扣除所有上客及客戶保留成本（「上客成本」）後正數 EBITDA 港幣一億七千六百萬元，較上年度按同一基準計算之 LBITDA 港幣十億零五千五百萬元大幅改善百分之一百一十七。**3**集團之 EBITDA 大幅改善，反映其客戶總人數增長、成本減省以及營運資本管理。**3**集團之毛利佔收益百分比均較二〇〇八年整體上升，而撇除一次性項目後，所有業務之經常性 LBIT 均較二〇〇八年減少。換算為港幣後，**3**集團之 LBIT 總額為港幣五十二億八千一百萬元，較二〇〇八年之 LBIT 總額港幣一百五十七億九千二百萬元減少百分之六十七。LBIT 下降除基於上述原因外，亦因**3**意大利與**3**英國之電訊牌照獲無限期延展而錄得分別來自**3**意大利與**3**英國之電訊牌照攤銷減幅港幣九億六千九百萬元及港幣二十九億二千六百萬元。**3**英國之牌照可用年期乃以現時提呈英國國會將牌照改為無限期之立法文件為基準而修訂，該立法文件將於本屆議會期間內頒佈。此外，二〇〇九年之業績包括**3**澳洲與 Vodafone Australia 合併帶來之一次性收益港幣三十六億四千一百萬元。在二〇〇八年之業績中，按同等基準計算之 LBIT 包括來自**3**歐洲業務再融資之一次性匯兌收益合共港幣二十九億四千五百萬元。撇除攤銷減幅及兩個年度之一次性收益，LBIT 減少百分之三十二，而以當地貨幣計算則減少百分之二十七。

倘無其他重大之不利之市場變化或規管條例發展，預期 **3** 集團之業績將持續改善，未來將對集團之 EBIT 業績提供正面貢獻。

展望

二〇〇八年出現自一九三〇年代以來最嚴峻之金融危機，對銀行與金融業界所帶來之影響延續至二〇〇九年。除首當其衝的金融行業外，是次金融風暴對全球能源、工商、零售、地產、旅遊及酒店等各行各業構成不同程度的影響，亦令赫斯基盈利貢獻大幅減少及集團之港口部門盈利下降。然而，在中國中央與地方政府推行多項政策與措施支持下，內地與香港經濟亦因而受惠。

集團之環球業務於二〇〇九年在種種困難中仍表現穩健，可望於復甦中之經濟環境中獲益。集團流動資金保持充沛，預期借貸將於二〇一〇年進一步減少。雖然二〇一〇年環球經濟仍有許多不明朗因素，惟集團將繼續投資發展核心業務。如無重大不可預見之情況，集團對二〇一〇年之增長及長遠前景深具信心。

我謹向董事會仝仁及集團全球所有員工致以衷心謝意，感謝各位之忠誠努力、專業精神與寶貴貢獻。

主席

李嘉誠

香港，二〇一〇年三月三十日

補充資料及主要業務指標

和記黃埔集團業績概述如下：
港幣百萬元

	截至12月31日止年度		2009年	2008年	變動百分比
	2009年	2008年 重新編列 (註1)			
收益*					
港口及相關服務	33,427	39,594	14%	14%	-16%
地產及酒店	13,912	10,467	6%	4%	33%
零售	116,098	118,504	48%	41%	-2%
長江基建	14,980	19,868	6%	7%	-25%
赫斯基能源	35,808	63,350	15%	22%	-43%
財務及投資	2,515	4,303	1%	1%	-42%
和記電訊香港控股	8,449	7,999	3%	3%	6%
和記電訊國際	11,745	16,678	5%	6%	-30%
其他	6,025	7,247	2%	2%	-17%
固有業務之收益總額	242,959	288,010	100%	100%	-16%
3 集團	57,590	60,372			-5%
收益總額	300,549	348,382			-14%
未扣除利息支出及稅項前盈利(「EBIT」)					
固有業務：					
港口及相關服務	10,406	13,236	27%	24%	-21%
地產及酒店	6,430	8,087	17%	15%	-20%
零售	5,692	4,384	15%	8%	30%
長江基建	6,905	7,404	18%	13%	-7%
赫斯基能源	4,010	13,316	11%	24%	-70%
財務及投資	4,079	6,467	11%	11%	-37%
和記電訊香港控股	692	527	2%	1%	31%
和記電訊國際	(199)	2,734	-1%	5%	-107%
其他	(145)	(791)	0%	-1%	82%
未計下列項目前固有業務之EBIT	37,870	55,364	100%	100%	-32%
投資物業公平價值變動	1,663	824			102%
出售投資溢利 – 固有業務	8,831	6,580			34%
固有業務之 EBIT	48,364	62,768			-23%
3 集團：(註2)					
3 集團未計所有上客成本前之EBITDA	17,482	19,337			-10%
- 上客成本	(17,306)	(20,392)			15%
3 集團之 EBITDA	176	(1,055)			117%
- 折舊	(7,759)	(9,237)			16%
- 牌照費用及其他權利攤銷	(1,339)	(5,500)			76%
未計下列項目前 3 集團之 LBIT	(8,922)	(15,792)			44%
出售投資溢利 – 3 集團	3,641	-			不適用
3 集團之 LBIT	(5,281)	(15,792)			67%
EBIT 總額	43,083	46,976			-8%
利息支出及融資成本					
- 本公司及附屬公司	(9,613)	(17,286)			44%
- 所佔聯營公司及共同控制實體	(3,412)	(3,222)			-6%
	(13,025)	(20,508)			36%
除稅前溢利	30,058	26,468			14%
稅項*					
- 本期稅項	(9,453)	(7,329)			-29%
- 遞延稅項	1,132	320			254%
	(8,321)	(7,009)			-19%
除稅後溢利	21,737	19,459			12%
少數股東權益*	(7,569)	(6,778)			-12%
股東應佔溢利	14,168	12,681			12%

* 包括所佔聯營公司及共同控制實體

註1 二〇〇八年之業績已予重新編列，以反映兩項會計政策之兩項變更，(i) 集團電訊業務有關上客與保留合約客戶成本現於產生時在收入賬列作支出；及 (ii) 有關忠誠客戶計劃記貨之成本須列賬為投出該等記貨之銷售交易之獨立成分。

註2 包括英國、愛爾蘭、意大利、澳洲、瑞典、丹麥、挪威與奧地利之3G業務。

補充資料及主要業務指標

註：全部均與二〇〇八年全年之表現比較

固有業務

港口及相關服務

收益總額	下降16%（以當地貨幣計算下降11%）
EBIT	下降21%（以當地貨幣計算下降19%）
分別佔集團固有業務收益總額與EBIT之百分之十四與百分之二十七	

該部門百分之三的整體吞吐量降幅主要由下列業務導致：

	下降
香港及內地港口	8%
亞洲（不包括香港及內地）港口	7%
美洲港口	10%

該部門百分之二十一的整體 EBIT 降幅主要由下列業務導致：

	下降
香港及內地港口	19%
歐洲港口	23%
亞洲（不包括香港及內地）港口	7%
美洲港口	27%

於二〇〇九年十二月，港口及相關服務部門與悉尼港務公司簽訂一項協議發展及經營澳洲博塔尼港的三號碼頭。新碼頭落成後將有四個泊位，岸線總長一千三百米，堆場面積四十六公頃，營運權為期三十年。

地產及酒店

收益總額	增加33%
EBIT	下降20%（撇除二〇〇八年之一次性收益則增加8%）
分別佔集團固有業務收益總額與EBIT之百分之六與百分之十七	

本年度物業發展溢利較去年增加百分之五十，主要來自完成及銷售各住宅項目之物業單位。集團目前所佔土地儲備（包括直接持有及所佔合資公司、聯營公司與共同控制實體持有之土地儲備比例）可發展成共九千四百萬平方呎以住宅為主的物業，其中百分之九十六在內地、百分之三在英國與其他海外地區及百分之一在香港。此土地儲備包括分佈於二十個城市之四十五個項目，預期於數年內分期發展。二〇〇九年之物業估值增幅包括已完成投資物業市值增加港幣三億九千八百萬元及發展中投資物業市值上升港幣十二億六千五百萬元，此乃根據香港財務報告準則新近之更改，規定發展中之投資物業須於建築期內按市值計算。

集團酒店業務錄得之 EBIT 較去年減少百分之五十五，反映人類豬流感及全球經濟衰退帶來之重大打擊。

零售

收益總額	下降2%（以當地貨幣計算增加5%）
EBIT	增加30%（以當地貨幣計算增加34%）
分別佔集團固有業務收益總額與EBIT之百分之四十八與百分之十五	

零售店舖總數在本年度有輕微增長，目前在全球三十四個市場共經營逾八千七百家零售店舖。零售部門正於高增長潛力之市場審慎擴張，以內地為主，並繼續控制成本，以集中在目前之經濟環境下維持利潤。

長江基建，在香港聯合交易所上市之附屬公司

公佈其集團聯同攤佔共同控制實體之營業額	下降46%
公佈股東應佔溢利	增加26%
分別佔集團固有業務收益總額與EBIT之百分之六與百分之十八	

赫斯基能源，在多倫多證券交易所上市之聯營公司

公佈銷售額及營運收益（以加元計算）	下降39%
公佈盈利淨額（以加元計算）	下降62%
分別佔集團固有業務收益總額與EBIT之百分之十五與百分之十一	

和記電訊香港控股，在香港聯合交易所上市之附屬公司

公佈營業額	增加4%
公佈股東應佔溢利	增加103%
分別佔集團固有業務收益總額與EBIT之百分之三與百分之二	

和記電訊國際，在香港聯合交易所與紐約證券交易所上市之附屬公司

公佈來自持續營運業務之營業額	增加3%
公佈股東應佔溢利	港幣四十九億四千萬元（包括出售其以色列業務所得收益港幣六十三億三千三百萬元），去年經重新編列之溢利為港幣十一億三千二百萬元
分別佔集團固有業務收益總額與EBIT之百分之五與負百分之一	

3 集團

以港幣計算之收益總額	下降5%（以當地貨幣計算增加5%）
扣除所有上客成本後EBITDA	EBITDA為港幣一億七千六百萬元，上年度之LBITDA則為港幣十億零五千五百萬元
LBIT總額（包括兩個年度之特殊項目）	減少67%（以當地貨幣計算減少64%）

3 集團整體錄得扣除所有上客成本後 EBITDA 總額為港幣一億七千六百萬元，去年之 LBITDA 則為港幣十億零五千五百萬元。業績改善至正數 EBITDA 反映上客成本總額減少百分之十五至港幣一百七十三億零六百萬元，上年度則為港幣二百零三億九千二百萬元。

3 集團整體

	二〇〇九年 十二月三十一日	二〇〇八年 十二月三十一日
連續十二個月計算之加權平均每位客戶上客成本 – 減少 25%	106 歐羅	141 歐羅
合約客戶佔登記客戶總人數比例	54%	55%
平均每月客戶流失率 – 登記客戶總人數	2.7%	2.7%
平均每月客戶流失率 – 合約登記客戶總人數	1.8%	1.9%
活躍客戶佔登記客戶總人數比例	84%	79%
活躍合約客戶佔合約登記客戶總人數比例	97%	97%

主要業務指標

各項業務均錄得登記客戶人數增長。

	客戶總人數					
	於 2010 年 3 月 29 日			2008 年 12 月 31 日至 2009 年 12 月 31 日		
	登記客戶人數 (千名)			登記客戶人數增長 (百分比)		
	預繳	合約	總額	預繳	合約	總額
英國與愛爾蘭	2,537	3,724	6,261	36 %	6 %	15 %
意大利	5,619	3,388	9,007	-5 %	21 %	3 %
澳洲 ⁽¹⁾	3,177	4,208	7,385	1,455 %	112 %	239 %
瑞典與丹麥	191	1,444	1,635	56 %	24 %	27 %
奧地利	207	698	905	15 %	38 %	32 %
3集團總額	11,731	13,462	25,193	39 %	34 %	36 %
香港與澳門 ⁽²⁾	272	1,427	1,699	119 %	12 %	20 %
總額	12,003	14,889	26,892	40 %	21 %	29 %

	客戶服務收益總額							
	截至 2009 年 12 月 31 日止年度 收益 (百萬)			比較截至 2008 年 12 月 31 日止年度 增長 (百分比)				
	預繳	佔收益總額 百分比	合約	佔收益總額 百分比	總額	預繳	合約	總額
英國與愛爾蘭	168.9 英鎊	11 %	1,379.9 英鎊	89 %	1,548.8 英鎊	- %	-1 %	-1 %
意大利	409.2 歐羅	25 %	1,237.8 歐羅	75 %	1,647.0 歐羅	-26 %	5 %	-5 %
澳洲 ⁽³⁾	318.5 澳元	17 %	1,566.0 澳元	83 %	1,884.5 澳元	313 %	13 %	28 %
瑞典與丹麥	130.4 瑞典克朗	2 %	5,421.8 瑞典克朗	98 %	5,552.2 瑞典克朗	39 %	21 %	22 %
奧地利	5.0 歐羅	3 %	169.2 歐羅	97 %	174.2 歐羅	-4 %	3 %	3 %

	截至 2009 年 12 月 31 日 每位活躍客戶連續十二個月之每月平均消費 (「ARPU」) ⁽⁴⁾					
	總額			比較 2008 年 12 月 31 日 變動百分比	非話音	
	預繳	合約	合計總額		ARPU	佔 ARPU 總額 百分比
英國與愛爾蘭	10.74 英鎊	32.24 英鎊	26.46 英鎊	-21 %	9.71 英鎊	37 %
意大利	11.23 歐羅	36.74 歐羅	23.49 歐羅	-7 %	9.05 歐羅	39 %
澳洲 ⁽³⁾	29.04 澳元	71.61 澳元	55.82 澳元	-16 %	20.48 澳元	37 %
瑞典與丹麥	111.58 瑞典克朗	366.18 瑞典克朗	347.55 瑞典克朗	-8 %	144.92 瑞典克朗	42 %
奧地利	10.61 歐羅	24.79 歐羅	23.87 歐羅	-28 %	11.60 歐羅	49 %
3 集團平均	13.01 歐羅	36.88 歐羅	28.32 歐羅	-15 %	10.77 歐羅	38 %

註 1：上市附屬公司 HTAL 所公佈二〇〇九年十二月三十一日之活躍客戶人數 (包括流動虛擬網絡營運商之客戶)，並已按由當天至二〇一〇年三月二十九日之淨增長而更新。

註 2：上市附屬公司和電香港所公佈二〇〇九年十二月三十一日之香港與澳門活躍客戶人數，並已按由當天至二〇一〇年三月二十九日之淨增長更新。

註 3：上市附屬公司 HTAL 所公佈之收益與 ARPU (不包括流動虛擬網絡營運商之 ARPU)。收益為 3 業務截至二〇〇九年五月止五個月之業績及合併業務截至二〇〇九年十二月止七個月之五成業績。

註 4：ARPU 相等於不包括手機及上台收費之收益總額，除以年內平均活躍客戶人數；而活躍客戶是指在過去三個月內因撥出過或接收過電話或使用過 3G 服務而帶來收入之客戶。

英國及愛爾蘭（合計）

合計客戶服務收益（以英鎊計算）	下降1%
不包括二〇〇八年上半年非經常性匯兌收益之合計 LBIT（以英鎊計算）	減少66%

	二〇〇九年 十二月三十一日	二〇〇八年 十二月三十一日
合約客戶佔登記客戶總人數比例	62%	68%
平均每月客戶流失率 – 登記客戶總人數	3.0%	2.6%
平均每月客戶流失率 – 合約登記客戶總人數 （佔收益總額百分之八十九）	1.9%	1.6%
活躍客戶佔登記客戶總人數比例	86%	87%
活躍合約客戶佔合約登記客戶總人數比例	96%	97%

意大利

客戶服務收益（以歐羅計算）	下降5%
不包括二〇〇八年上半年非經常性匯兌收益之 LBIT（以歐羅計算）	減少50%

	二〇〇九年 十二月三十一日	二〇〇八年 十二月三十一日
合約客戶佔登記客戶總人數比例	37%	32%
平均每月客戶流失率 – 登記客戶總人數	2.7%	3.1%
平均每月客戶流失率 – 合約登記客戶總人數 （佔收益總額百分之七十五）	2.2%	3.0%
活躍客戶佔登記客戶總人數比例	69%	67%
活躍合約客戶佔合約登記客戶總人數比例	92%	94%

Hutchison Telecommunications Australia，在澳洲證券交易所上市之附屬公司

公佈服務收益（以澳元計算）	增加28%
公佈股東應佔溢利（以澳元計算）為四億六千八百萬澳元（包括合併重組支出）	增加387%（不包括3澳洲與Vodafone Australia合併所產生之收益五億八千七百萬澳元，虧損下降27%）

瑞典與丹麥（合計）

合計客戶服務收益（以瑞典克朗計算）	增加22%
合計LBIT（以瑞典克朗計算）	減少63%

	二〇〇九年 十二月三十一日	二〇〇八年 十二月三十一日
合約客戶佔登記客戶總人數比例	88%	90%
平均每月客戶流失率 – 登記客戶總人數	2.1%	2.1%
活躍客戶佔登記客戶總人數比例	95%	96%
活躍合約客戶佔合約登記客戶總人數比例	100%	100%

奧地利

客戶服務收益（以歐羅計算）	增加3%
不包括二〇〇八年上半年非經常性匯兌收益之 LBIT（以歐羅計算）	減少8%

	二〇〇九年 十二月三十一日	二〇〇八年 十二月三十一日
合約客戶佔登記客戶總人數比例	78%	74%
平均每月客戶流失率 – 登記客戶總人數	1.3%	1.6%
活躍客戶佔登記客戶總人數比例	83%	78%
活躍合約客戶佔合約登記客戶總人數比例	99%	99%

和記黃埔有限公司

綜合收益表

截至二〇〇九年十二月三十一日止年度

	附註	二〇〇九年 港幣百萬元	重新編列 附註一 二〇〇八年 港幣百萬元
公司及附屬公司：			
收益	二	208,808	235,478
出售貨品成本		(74,275)	(77,172)
僱員薪酬成本		(28,309)	(31,929)
電訊客戶上客成本		(16,544)	(22,926)
折舊及攤銷	二	(16,258)	(24,876)
其他營業支出		(60,769)	(66,001)
投資物業公平價值變動		1,117	672
出售投資及其他溢利	三	12,472	3,458
所佔除稅後溢利減虧損：			
聯營公司未計出售投資及其他溢利		5,927	12,522
共同控制實體		3,677	5,286
聯營公司之出售投資及其他溢利	三	-	3,122
	二	35,846	37,634
利息與其他融資成本	四	(9,613)	(17,286)
除稅前溢利		26,233	20,348
本期稅項支出	五	(4,588)	(3,443)
遞延稅項抵減	五	92	2,576
除稅後溢利		21,737	19,481
分配為：少數股東權益應佔溢利		(7,569)	(6,800)
本公司股東應佔溢利		14,168	12,681
本公司股東應佔之每股盈利	六	港幣3.32元	港幣2.97元

已付本公司股東之中期股息及應付本公司股東之擬派末期股息詳情列於附註七。

和記黃埔有限公司

綜合全面收益表

截至二〇〇九年十二月三十一日止年度

重新編列
附註一

	二〇〇九年 港幣百萬元	二〇〇八年 港幣百萬元
除稅後溢利	21,737	19,481
其他全面收益		
可供銷售投資：		
確認於儲備之估值收益（虧損）	417	(3,204)
確認於收益表之估值收益	(198)	(2,893)
來自遠期外匯合約及利率掉期合約之現金流量對沖：		
確認於儲備之收益	1	287
確認於收益表之虧損	-	28
確認於非財務項目最初成本之虧損（收益）	4	(47)
確認於儲備之換算海外業務賬目之收益（虧損）	11,170	(27,002)
確認於收益表之由共同控制實體於償還外幣借款之收益	(930)	-
確認於收益表之外幣借款再融資之收益	-	(2,945)
確認於收益表之有關出售附屬公司之收益	(1,909)	(518)
界定福利計劃之淨精算收益（虧損）	31	(2,331)
其他	7	10
所佔聯營公司之其他全面收益	6,727	(11,251)
所佔共同控制實體之其他全面收益	1,547	1,055
其他全面收益	16,867	(48,811)
有關其他全面收益各組成項目之稅項	149	196
其他全面收益（經扣除稅項後）	17,016	(48,615)
全面收益總額	38,753	(29,134)
分配為：少數股東權益應佔部分	(8,198)	(5,056)
本公司股東應佔部分	30,555	(34,190)

和記黃埔有限公司
綜合財務狀況表
於二〇〇九年十二月三十一日

	附註	二〇〇九年 十二月三十一日 港幣百萬元	重新編列 附註一 二〇〇八年 十二月三十一日 港幣百萬元	重新編列 附註一 二〇〇八年 一月一日 港幣百萬元
資產				
非流動資產				
固定資產		171,399	173,246	181,342
投資物業		42,323	41,282	43,680
租賃土地		33,984	34,745	36,272
電訊牌照		70,750	72,175	91,897
商譽		28,858	30,436	31,573
品牌及其他權利		7,351	10,486	10,901
聯營公司		84,748	76,478	75,545
合資企業權益		51,568	45,865	39,725
遞延稅項資產		14,657	13,248	17,619
其他非流動資產		5,286	8,904	5,082
速動資金及其他上市投資		23,213	30,735	69,192
		534,137	537,600	602,828
流動資產				
現金及現金等值	八	92,521	57,286	111,307
應收貨款及其他應收賬項	九	48,146	54,767	55,374
存貨		16,593	18,528	20,999
		157,260	130,581	187,680
流動負債				
應付貨款及其他應付賬項	十	73,029	82,599	90,141
銀行及其他債務		17,589	23,945	50,255
本期稅項負債		3,249	1,274	2,336
		93,867	107,818	142,732
流動資產淨值		63,393	22,763	44,948
資產總額減流動負債		597,530	560,363	647,776
非流動負債				
銀行及其他債務		242,851	234,141	260,086
來自少數股東之計息借款		13,424	13,348	12,508
遞延稅項負債		13,355	13,616	17,957
退休金責任		2,436	2,541	1,468
其他非流動負債		4,520	4,586	5,929
		276,586	268,232	297,948
資產淨值		320,944	292,131	349,828
資本及儲備				
股本		1,066	1,066	1,066
儲備		282,465	259,253	300,803
股東權益總額		283,531	260,319	301,869
少數股東權益		37,413	31,812	47,959
權益總額		320,944	292,131	349,828

附註

一 編製基準

此賬目乃按照香港會計師公會頒佈之香港財務報告準則而編製。此賬目根據原值成本法編製，惟若干物業及金融工具除外，該等物業及金融工具乃按公平價值列賬。

於本年度，集團已採納香港會計師公會頒佈與集團業務有關及由二〇〇九年一月一日開始之年度強制執行之所有新及經修訂之準則、修訂及詮釋。採納此等新及經修訂之準則、修訂及詮釋導致集團二〇〇九年之賬目格式變動（包括此等賬目之經修訂標題），興建中投資物業自固定資產轉撥至投資物業，以及集團有關客戶忠誠積分計劃之會計政策變動，因而影響本年度及先前年度呈報之數額。此外，集團有關電訊客戶上客成本之政策已予更改。採納上述的新及經修訂之準則、修訂及詮釋及新會計政策之影響資料於下表列示：

(1) 經修訂之賬目標題

採納香港會計準則第1號(經修訂)之「財務報表的呈列」條文，導致賬目標題之變更：

新訂標題	相應舊有標題／賬目附註
— 綜合收益表	— 綜合損益表
— 綜合全面收益表	— 綜合確認收支表
— 綜合財務狀況表	— 綜合資產負債表
— 綜合現金流量表	— 綜合現金流量表
— 綜合權益變動表	— 二〇〇八年賬目附註卅二「權益」

(2) 投資物業

由於採納香港會計準則第40號「投資物業」之修訂條文，導致興建中投資物業自固定資產轉撥至投資物業，以及截至二〇〇九年十二月三十一日止年度之除稅前溢利（未計應佔共同控制實體之稅項）及本公司股東應佔溢利因而分別增加港幣1,265,000,000元及港幣1,027,000,000元。

(3) 客戶忠誠積分計劃

根據香港（國際財務報告詮釋委員會）— 詮釋第13號「客戶忠誠計劃」，要求客戶忠誠計劃所提供之積分於銷售交易中作獨立項目列賬。交易收取之代價之公平價值部分撥作獎勵積分及遞延處理。此數額其後於獎勵積分兌換時確認為該期間之收益。集團於其零售部門設有忠誠積分計劃，讓顧客於零售店購物時累積積分。此等積分可用以兌換免費或折扣產品，惟須符合若干條款及條件。集團過去一直根據預期日後產生提供獎勵之成本於銷售時記錄負債。為符合香港（國際財務報告詮釋委員會）— 詮釋第13號，此會計政策之變動已由二〇〇九年一月一日起追溯應用。比較資料已予重新編列，以反映此政策變動。

(4) 電訊客戶上客成本

電訊客戶上客成本包括為取得及保留流動電訊客戶（主要為3G客戶）之成本淨額。

於過往年度，此等根據合約上附有提早終止罰則條款之客戶上客及保留成本淨額均撥作資本並於合約期內（一般為十二至二十四個月期間）攤銷。經全面檢討電訊業務其他經營者（尤其在歐洲經營業務之公司）之會計政策，由二〇〇九年一月一日起，集團已更改其政策，將此等成本於產生時列作營運支出。集團相信此更改將使其政策與其他主要電訊公司之政策互相一致，更能與該等業務互相比較，並使集團之損益表現更接近其現金流量，因此能向股東及賬目之其他使用者提供可靠和更適當之資料。比較資料已予重新編列，以反映此政策變動。

(5) 採納香港會計師公會頒佈與集團業務有關及由二〇〇九年一月一日開始之年度強制執行之其他新及經修訂之準則、修訂及詮釋對集團之經營業績或財務狀況並無重大影響。

(6) 由於附註一(3)及一(4)內所述之會計政策變動，比較資料已作出若干調整。此等變動之重大影響概述如下：

一 編製基準(續)

(i) 對截至二〇〇七年十二月三十一日止年度之綜合收益表之影響

	會計政策之變動			重新編列 港幣百萬元
	如先前編列 港幣百萬元	客戶忠誠 積分計劃 港幣百萬元	電訊客戶 上客成本 港幣百萬元	
公司及附屬公司：				
收益	218,726	(48)	-	218,678
出售貨品成本	(73,977)	-	442	(73,535)
僱員薪酬成本	(29,325)	-	50	(29,275)
3集團電訊客戶上客成本	(5,732)	-	5,732	-
電訊客戶上客成本	-	-	(18,550)	(18,550)
折舊及攤銷	(38,872)	-	13,522	(25,350)
其他營業支出	(56,448)	41	501	(55,906)
投資物業公平價值變動	1,988	-	-	1,988
出售投資及其他溢利	(11,182)	-	920	(10,262)
所佔除稅後溢利減虧損：				
聯營公司未計出售投資及其他溢利	12,002	-	(19)	11,983
共同控制實體	3,338	-	-	3,338
聯營公司之出售投資及其他溢利	35,820	-	-	35,820
	56,338	(7)	2,598	58,929
利息與其他融資成本	(19,054)	-	-	(19,054)
除稅前溢利	37,284	(7)	2,598	39,875
本期稅項支出	(2,768)	-	-	(2,768)
遞延稅項支出	(1,651)	-	-	(1,651)
除稅後溢利	32,865	(7)	2,598	35,456
分配為：				
少數股東權益應佔溢利	(2,265)	-	100	(2,165)
本公司股東應佔溢利	30,600	(7)	2,698	33,291
本公司股東應佔之每股盈利	港幣7.18元	-	港幣0.63元	港幣7.81元

(ii) 對二〇〇八年一月一日之綜合財務狀況表之影響

	會計政策之變動			重新編列 港幣百萬元
	如先前編列 港幣百萬元	客戶忠誠 積分計劃 港幣百萬元	電訊客戶 上客成本 港幣百萬元	
資產				
非流動資產				
固定資產	181,342	-	-	181,342
投資物業	43,680	-	-	43,680
租賃土地	36,272	-	-	36,272
電訊牌照	91,897	-	-	91,897
電訊合約客戶上客及保留客戶成本	8,771	-	(8,771)	-
商譽	31,520	-	53	31,573
品牌及其他權利	10,901	-	-	10,901
聯營公司	75,545	-	-	75,545
合資企業權益	39,725	-	-	39,725
遞延稅項資產	17,619	-	-	17,619
其他非流動資產	5,082	-	-	5,082
速動資金及其他上市投資	69,192	-	-	69,192
	611,546	-	(8,718)	602,828
流動資產				
現金及現金等值	111,307	-	-	111,307
應收貨款及其他應收賬項	55,374	-	-	55,374
存貨	20,999	-	-	20,999
	187,680	-	-	187,680
流動負債				
應付貨款及其他應付賬項	90,029	112	-	90,141
銀行及其他債務	50,255	-	-	50,255
本期稅項負債	2,336	-	-	2,336
	142,620	112	-	142,732
流動資產淨值	45,060	(112)	-	44,948
資產總額減流動負債	656,606	(112)	(8,718)	647,776
非流動負債				
銀行及其他債務	260,086	-	-	260,086
來自少數股東之計息借款	12,508	-	-	12,508
遞延稅項負債	17,957	-	-	17,957
退休金責任	1,468	-	-	1,468
其他非流動負債	5,929	-	-	5,929
	297,948	-	-	297,948
資產淨值	358,658	(112)	(8,718)	349,828
資本及儲備				
股本	1,066	-	-	1,066
儲備	308,948	(112)	(8,033)	300,803
股東權益總額	310,014	(112)	(8,033)	301,869
少數股東權益	48,644	-	(685)	47,959
權益總額	358,658	(112)	(8,718)	349,828

一 編製基準(續)

(iii) 對截至二〇〇八年十二月三十一日止年度之綜合收益表之影響

	會計政策之變動			重新編列 港幣百萬元
	如先前編列 港幣百萬元	客戶忠誠 積分計劃 港幣百萬元	電訊客戶 上客成本 港幣百萬元	
公司及附屬公司：				
收益	235,461	17	-	235,478
出售貨品成本	(77,460)	-	288	(77,172)
僱員薪酬成本	(32,053)	-	124	(31,929)
3集團電訊客戶上客成本	(3,457)	-	3,457	-
電訊客戶上客成本	-	-	(22,926)	(22,926)
折舊及攤銷	(37,447)	-	12,571	(24,876)
其他營業支出	(67,300)	(7)	1,306	(66,001)
投資物業公平價值變動	672	-	-	672
出售投資及其他溢利	3,458	-	-	3,458
所佔除稅後溢利減虧損：				
聯營公司未計出售投資及其他溢利	12,522	-	-	12,522
共同控制實體	5,286	-	-	5,286
聯營公司之出售投資及其他溢利	3,122	-	-	3,122
	42,804	10	(5,180)	37,634
利息與其他融資成本	(17,286)	-	-	(17,286)
除稅前溢利	25,518	10	(5,180)	20,348
本期稅項支出	(3,444)	-	1	(3,443)
遞延稅項抵減	2,576	-	-	2,576
除稅後溢利	24,650	10	(5,179)	19,481
分配為：				
少數股東權益應佔溢利	(6,986)	-	186	(6,800)
本公司股東應佔溢利	17,664	10	(4,993)	12,681
本公司股東應佔之每股溢利	港幣4.14元	-	(港幣1.17元)	港幣2.97元

(iv) 對二〇〇八年十二月三十一日之綜合財務狀況表之影響

	會計政策之變動			重新編列 港幣百萬元
	如先前編列 港幣百萬元	客戶忠誠 積分計劃 港幣百萬元	電訊客戶 上客成本 港幣百萬元	
資產				
非流動資產				
固定資產	173,246	-	-	173,246
投資物業	41,282	-	-	41,282
租賃土地	34,745	-	-	34,745
電訊牌照	72,175	-	-	72,175
電訊合約客戶上客及保留客戶成本	12,022	-	(12,022)	-
商譽	30,318	-	118	30,436
品牌及其他權利	10,486	-	-	10,486
聯營公司	76,478	-	-	76,478
合資企業權益	45,865	-	-	45,865
遞延稅項資產	13,248	-	-	13,248
其他非流動資產	8,904	-	-	8,904
速動資金及其他上市投資	30,735	-	-	30,735
	549,504	-	(11,904)	537,600
流動資產				
現金及現金等值	57,286	-	-	57,286
應收貨款及其他應收賬項	54,767	-	-	54,767
存貨	18,528	-	-	18,528
	130,581	-	-	130,581
流動負債				
應付貨款及其他應付賬項	82,497	102	-	82,599
銀行及其他債務	23,945	-	-	23,945
本期稅項負債	1,275	-	(1)	1,274
	107,717	102	(1)	107,818
流動資產淨值	22,864	(102)	1	22,763
資產總額減流動負債	572,368	(102)	(11,903)	560,363
非流動負債				
銀行及其他債務	234,141	-	-	234,141
來自少數股東之計息借款	13,348	-	-	13,348
遞延稅項負債	13,616	-	-	13,616
退休金責任	2,541	-	-	2,541
其他非流動負債	4,586	-	-	4,586
	268,232	-	-	268,232
資產淨值	304,136	(102)	(11,903)	292,131
資本及儲備				
股本	1,066	-	-	1,066
儲備	270,510	(102)	(11,155)	259,253
股東權益總額	271,576	(102)	(11,155)	260,319
少數股東權益	32,560	-	(748)	31,812
權益總額	304,136	(102)	(11,903)	292,131

一 編製基準(續)

(v) 對截至二〇〇九年十二月三十一日止年度之綜合收益表之估計影響

公司及附屬公司：

收益
 出售貨品成本
 僱員薪酬成本
 電訊客戶上客成本
 折舊及攤銷
 其他營業支出
 投資物業公平價值變動
 出售投資及其他溢利
 所佔除稅後溢利減虧損：
 聯營公司未計出售投資及其他溢利
 共同控制實體
 聯營公司之出售投資及其他溢利

利息與其他融資成本

除稅前溢利

本期稅項抵減
 遞延稅項抵減

除稅後溢利

分配為： 少數股東權益應佔溢利

本公司股東應佔溢利

本公司股東應佔之每股盈利

(vi) 對二〇〇九年十二月三十一日之綜合財務狀況表之估計影響

資產

非流動資產

固定資產
 投資物業
 租賃土地
 電訊牌照
 電訊合約客戶上客及保留客戶成本
 商譽
 品牌及其他權利
 聯營公司
 合資企業權益
 遞延稅項資產
 其他非流動資產
 速動資金及其他上市投資

流動資產

現金及現金等值
 應收貨款及其他應收賬項
 存貨

流動負債

應付貨款及其他應付賬項
 銀行及其他債務
 本期稅項負債

流動資產淨值

資產總額減流動負債

非流動負債

銀行及其他債務
 來自少數股東之計息借款
 遞延稅項負債
 退休金責任
 其他非流動負債

資產淨值

資本及儲備

股本
 儲備

股東權益總額

少數股東權益

權益總額

會計政策之變動		
客戶忠誠 積分計劃 港幣百萬元	電訊客戶 上客成本 港幣百萬元	總額 港幣百萬元
(13)	-	(13)
-	-	-
-	(12,925)	(12,925)
-	13,480	13,480
11	-	11
-	-	-
-	-	-
-	-	-
-	-	-
-	-	-
(2)	555	553
-	-	-
(2)	555	553
-	1	1
-	66	66
(2)	622	620
-	339	339
(2)	961	959
-	港幣0.23元	港幣0.23元

會計政策之變動		
客戶忠誠 積分計劃 港幣百萬元	電訊客戶 上客成本 港幣百萬元	總額 港幣百萬元
-	-	-
-	-	-
-	-	-
-	-	-
-	(12,113)	(12,113)
-	129	129
-	-	-
-	-	-
-	-	-
-	-	-
-	-	-
-	-	-
-	(11,984)	(11,984)
-	-	-
-	-	-
-	-	-
104	-	104
-	-	-
-	(3)	(3)
104	(3)	101
(104)	3	(101)
(104)	(11,981)	(12,085)
-	-	-
-	-	-
-	(67)	(67)
-	-	-
-	-	-
-	(67)	(67)
(104)	(11,914)	(12,018)
-	-	-
(104)	(10,821)	(10,925)
(104)	(10,821)	(10,925)
-	(1,093)	(1,093)
(104)	(11,914)	(12,018)

二 分部資料

香港財務報告準則第8號「經營分部」取代香港會計準則第14號「分部報告」，由二〇〇九年一月一日起生效。香港財務報告準則第8號為一項披露準則，要求披露本集團經營分部之資料。該項準則取代香港會計準則第14號有關界定主要（業務）與次要（地區）報告分部之要求。採納該項準則對本集團之經營業績或財務狀況並無影響。經營分部之表列與內部提供予本公司董事局作為負責分配資源及評核各經營分部之表現的報告一致。本集團決定經營分部與先前根據香港會計準則第14號劃分之業務分部相同。因應和記電訊國際在本年度上半年已完成以實物分派形式派發和記電訊香港（香港與澳門流動及固網電訊業務之控股公司）全部股本及於香港聯合交易所分拆上市後，和記電訊香港已列為一獨立分部。上年度相應之分部資料已重新編列，以便作出比較。

公司及附屬公司一欄指公司及附屬公司之各個相關項目。所佔聯營公司及共同控制實體部份一欄指集團應佔聯營公司及共同控制實體之各個相關項目。

財務及投資指來自集團持有現金與可變現投資之回報。其他分部包括和記黃埔（中國）、和黃電子商貿業務、上市附屬公司和黃中國醫藥科技有限公司、上市附屬公司和記港陸有限公司（「和記港陸」）與上市聯營公司TOM集團及其他。電訊—3集團包括英國、意大利、瑞典、奧地利、丹麥、挪威、愛爾蘭及澳洲的業務。

對外客戶收益已對銷分部之間的收益，所對銷金額屬於港口及相關服務為港幣25,000,000元（二〇〇八年為港幣58,000,000元），地產及酒店為港幣307,000,000元（二〇〇八年為港幣336,000,000元），財務及投資為港幣7,000,000元（二〇〇八年為港幣3,000,000元），和記電訊香港為港幣165,000,000元（二〇〇八年為港幣125,000,000元），而其他為港幣538,000,000元（二〇〇八年為港幣504,000,000元）。

以下為本集團之收益及業績按經營分部分析：

	收益							
	所佔聯營				所佔聯營			
	公司及 附屬公司 港幣百萬元	公司及共同 控制實體部份 港幣百萬元	二〇〇九年 總額 港幣百萬元	百分比 ⁽¹⁾	公司及 附屬公司 港幣百萬元	公司及共同 控制實體部份 港幣百萬元	二〇〇八年 總額 港幣百萬元	百分比 ⁽¹⁾
固有業務								
港口及相關服務	29,492	3,935	33,427	14%	34,872	4,722	39,594	14%
地產及酒店	5,233	8,679	13,912	6%	5,445	5,022	10,467	4%
零售	96,552	19,546	116,098	48%	98,963	19,541	118,504	41%
長江基建	2,404	12,576	14,980	6%	2,875	16,993	19,868	7%
赫斯基能源	-	35,808	35,808	15%	-	63,350	63,350	22%
財務及投資	2,152	363	2,515	1%	3,836	467	4,303	1%
和記電訊香港	8,449	-	8,449	3%	7,996	3	7,999	3%
和記電訊國際	11,745	-	11,745	5%	16,678	-	16,678	6%
其他	3,589	2,436	6,025	2%	4,981	2,266	7,247	2%
小計—固有業務	159,616	83,343	242,959	100%	175,646	112,364	288,010	100%
電訊—3集團	49,192	8,398	57,590		59,832	540	60,372	
	208,808	91,741	300,549		235,478	112,904	348,382	

二 分部資料 (續)

	EBIT (LBIT) ⁽²⁾							
	所佔聯營		二〇〇九年 總額	百分比 ⁽¹⁾	所佔聯營		二〇〇八年 總額	百分比 ⁽¹⁾
	公司及 附屬公司	公司及共同 控制實體部份			公司及 附屬公司	公司及共同 控制實體部份		
港幣百萬元	港幣百萬元	港幣百萬元		港幣百萬元	港幣百萬元	港幣百萬元		
固有業務								
港口及相關服務	9,025	1,381	10,406	27%	11,403	1,833	13,236	24%
地產及酒店 ⁽³⁾	2,960	3,470	6,430	17%	4,999	3,088	8,087	15%
零售	4,553	1,139	5,692	15%	3,402	982	4,384	8%
長江基建	795	6,110	6,905	18%	10	7,394	7,404	13%
赫斯基能源	-	4,010	4,010	11%	-	13,316	13,316	24%
財務及投資 ⁽⁴⁾	3,729	350	4,079	11%	5,913	554	6,467	11%
和記電訊香港	708	(16)	692	2%	537	(10)	527	1%
和記電訊國際 ⁽⁵⁾	(199)	-	(199)	-1%	2,734	-	2,734	5%
其他	(406)	261	(145)	-	(588)	(203)	(791)	-1%
EBIT—固有業務⁽²⁾	21,165	16,705	37,870	100%	28,410	26,954	55,364	100%
電訊—3集團⁽⁶⁾								
未計折舊、攤銷及電訊客戶 上客成本前EBIT	14,361	3,121	17,482		19,179	158	19,337	
電訊客戶上客成本	(14,850)	(2,456)	(17,306)		(20,392)	-	(20,392)	
未計折舊及攤銷及已計電訊 客戶上客成本之EBIT(LBIT)	(489)	665	176		(1,213)	158	(1,055)	
折舊	(7,183)	(576)	(7,759)		(9,123)	(114)	(9,237)	
牌照費及其他權利攤銷	(840)	(499)	(1,339)		(5,500)	-	(5,500)	
EBIT(LBIT)—電訊—3集團⁽²⁾	(8,512)	(410)	(8,922)		(15,836)	44	(15,792)	
投資物業公平價值變動 ⁽⁷⁾	1,117	546	1,663		672	152	824	
出售投資及其他溢利 (參見附註三)	12,472	-	12,472		3,458	3,122	6,580	
EBIT	26,242	16,841	43,083		16,704	30,272	46,976	
集團應佔聯營公司及共同控制 實體之下列收益表項目：								
利息與其他融資成本	-	(3,412)	(3,412)		-	(3,222)	(3,222)	
本期稅項	-	(4,865)	(4,865)		-	(3,886)	(3,886)	
遞延稅項	-	1,040	1,040		-	(2,256)	(2,256)	
少數股東權益	-	-	-		-	22	22	
	26,242	9,604	35,846		16,704	20,930	37,634	

	折舊及攤銷					
	所佔聯營		二〇〇九年 總額	所佔聯營		二〇〇八年 總額
	公司及 附屬公司	公司及共同 控制實體部份		公司及 附屬公司	公司及共同 控制實體部份	
港幣百萬元	港幣百萬元	港幣百萬元	港幣百萬元	港幣百萬元	港幣百萬元	
固有業務						
港口及相關服務	3,056	544	3,600	3,410	556	3,966
地產及酒店	269	145	414	289	151	440
零售	1,918	376	2,294	2,086	379	2,465
長江基建	127	2,012	2,139	125	1,959	2,084
赫斯基能源	-	5,727	5,727	-	5,744	5,744
財務及投資	66	-	66	72	-	72
和記電訊香港	1,296	2	1,298	1,435	-	1,435
和記電訊國際	1,427	-	1,427	2,709	-	2,709
其他	76	69	145	127	422	549
小計—固有業務	8,235	8,875	17,110	10,253	9,211	19,464
電訊—3集團	8,023	1,075	9,098	14,623	114	14,737
	16,258	9,950	26,208	24,876	9,325	34,201

二 分部資料 (續)

	資本開支			
	固定資產、 投資物業及 租賃土地 港幣百萬元	電訊牌照 港幣百萬元	品牌及 其他權利 港幣百萬元	二〇〇九年 總額 港幣百萬元
固有業務				
港口及相關服務	4,970	-	-	4,970
地產及酒店	54	-	-	54
零售	1,072	-	-	1,072
長江基建	139	-	-	139
赫斯基能源	-	-	-	-
財務及投資	19	-	-	19
和記電訊香港	1,042	-	69	1,111
和記電訊國際	3,893	-	-	3,893
其他	59	-	-	59
小計—固有業務	11,248	-	69	11,317
電訊—3集團 ⁽⁸⁾	7,834	-	425	8,259
	19,082	-	494	19,576

	資本開支			
	固定資產、 投資物業及 租賃土地 港幣百萬元	電訊牌照 港幣百萬元	品牌及 其他權利 港幣百萬元	二〇〇八年 總額 港幣百萬元
固有業務				
港口及相關服務	9,502	-	-	9,502
地產及酒店	89	-	-	89
零售	1,686	-	-	1,686
長江基建	92	-	-	92
赫斯基能源	-	-	-	-
財務及投資	14	-	-	14
和記電訊香港	1,105	-	-	1,105
和記電訊國際	3,285	-	129	3,414
其他	84	-	-	84
小計—固有業務	15,857	-	129	15,986
電訊—3集團 ⁽⁸⁾	11,921	384	421	12,726
	27,778	384	550	28,712

	資產總額							
	公司及其附屬公司				於聯營公司及合資企業			
	分部資產 ⁽⁹⁾ 港幣百萬元	遞延 稅項資產 港幣百萬元	權益 港幣百萬元	二〇〇九年 資產總額 港幣百萬元	分部資產 ⁽⁹⁾ 港幣百萬元	遞延 稅項資產 港幣百萬元	權益 港幣百萬元	二〇〇八年 資產總額 港幣百萬元
固有業務								
港口及相關服務	96,854	145	13,129	110,128	94,281	363	12,759	107,403
地產及酒店	49,998	138	23,767	73,903	49,918	107	26,992	77,017
零售	47,319	937	5,014	53,270	47,409	391	2,791	50,591
長江基建	19,118	7	39,065	58,190	15,128	11	38,308	53,447
赫斯基能源	-	-	41,019	41,019	-	-	37,190	37,190
財務及投資	91,528	-	828	92,356	73,731	-	549	74,280
和記電訊香港	16,355	369	272	16,996	16,768	368	90	17,226
和記電訊國際	21,436	-	-	21,436	26,797	-	-	26,797
其他	9,081	7	1,891	10,979	11,183	6	2,720	13,909
小計—固有業務	351,689	1,603	124,985	478,277	335,215	1,246	121,399	457,860
電訊—3集團 ⁽¹⁰⁾	188,735	13,054	11,331	213,120	197,375	12,002	944	210,321
	540,424	14,657	136,316	691,397	532,590	13,248	122,343	668,181

二 分部資料(續)

	負債總額							
	二〇〇九年				二〇〇八年			
	本期及 長期借款 ⁽¹²⁾ 及其他 非流動負債 ⁽¹¹⁾ 港幣百萬元	本期及 遞延稅項 負債 ⁽¹²⁾ 港幣百萬元	本期及 其他 負債 ⁽¹¹⁾ 港幣百萬元	負債總額 ⁽¹¹⁾ 港幣百萬元	本期及 長期借款 ⁽¹²⁾ 及其他 非流動負債 ⁽¹¹⁾ 港幣百萬元	本期及 遞延稅項 負債 ⁽¹²⁾ 港幣百萬元	本期及 其他 負債 ⁽¹¹⁾ 港幣百萬元	負債總額 ⁽¹¹⁾ 港幣百萬元
固有業務								
港口及相關服務	15,383	43,988	6,323	65,694	17,467	44,106	5,999	67,572
地產及酒店	1,666	732	6,209	8,607	2,165	732	5,791	8,688
零售	20,393	6,978	685	28,056	19,894	7,237	221	27,352
長江基建	1,558	7,871	1,041	10,470	1,406	6,793	1,183	9,382
赫斯基能源	-	-	-	-	-	-	-	-
財務及投資	2,990	80,416	334	83,740	3,501	63,522	618	67,641
和記電訊香港	3,271	4,991	140	8,402	3,062	5,852	96	9,010
和記電訊國際	4,062	2,661	1,374	8,097	5,749	7,874	464	14,087
其他	1,796	320	216	2,332	1,932	516	226	2,674
小計—固有業務	51,119	147,957	16,322	215,398	55,176	136,632	14,598	206,406
電訊—3集團	24,346	130,427	282	155,055	29,964	139,388	292	169,644
	75,465	278,384	16,604	370,453	85,140	276,020	14,890	376,050

以下列示按地區劃分之額外披露：

	收益							
	二〇〇九年				二〇〇八年			
	所佔聯營 公司及 附屬公司 港幣百萬元	所佔聯營 公司及共同 控制實體部份 港幣百萬元	二〇〇九年 總額 港幣百萬元	百分比	所佔聯營 公司及 附屬公司 港幣百萬元	所佔聯營 公司及共同 控制實體部份 港幣百萬元	二〇〇八年 總額 港幣百萬元	百分比
香港	40,900	10,589	51,489	17%	40,727	11,562	52,289	15%
中國內地	21,293	12,991	34,284	11%	21,361	12,985	34,346	10%
亞洲及澳洲	31,597	12,478	44,075	15%	42,350	4,562	46,912	13%
歐洲	108,837	19,455	128,292	43%	120,511	19,405	139,916	40%
美洲及其他地區	6,181	36,228	42,409	14%	10,529	64,390	74,919	22%
	208,808	91,741	300,549	100%	235,478	112,904	348,382	100%

	EBIT (LBIT) ⁽²⁾							
	二〇〇九年				二〇〇八年			
	所佔聯營 公司及 附屬公司 港幣百萬元	所佔聯營 公司及共同 控制實體部份 港幣百萬元	二〇〇九年 總額 港幣百萬元	百分比	所佔聯營 公司及 附屬公司 港幣百萬元	所佔聯營 公司及共同 控制實體部份 港幣百萬元	二〇〇八年 總額 港幣百萬元	百分比
香港	4,710	4,607	9,317	22%	6,689	4,847	11,536	25%
中國內地	5,037	5,006	10,043	23%	7,509	6,008	13,517	29%
亞洲及澳洲	4,686	765	5,451	13%	3,995	904	4,899	10%
歐洲	(3,843)	1,906	(1,937)	-5%	(10,267)	1,828	(8,439)	-18%
美洲及其他地區	2,063	4,011	6,074	14%	4,648	13,411	18,059	38%
投資物業公平價值變動 ⁽⁷⁾	1,117	546	1,663	4%	672	152	824	2%
出售投資及其他溢利 (參見附註三)	12,472	-	12,472	29%	3,458	3,122	6,580	14%
EBIT	26,242	16,841	43,083	100%	16,704	30,272	46,976	100%

集團應佔聯營公司及共同控制

實體之下列收益表項目：

利息與其他融資成本

本期稅項

遞延稅項

少數股東權益

-	(3,412)	(3,412)	-	(3,222)	(3,222)
-	(4,865)	(4,865)	-	(3,886)	(3,886)
-	1,040	1,040	-	(2,256)	(2,256)
-	-	-	-	22	22
26,242	9,604	35,846	16,704	20,930	37,634

二 分部資料(續)

	資本開支 ⁽⁸⁾			
	固定資產、 投資物業及 租賃土地	電訊牌照	品牌及 其他權利	二〇〇九年 總額
	港幣百萬元	港幣百萬元	港幣百萬元	港幣百萬元
香港	1,380	-	69	1,449
中國內地	922	-	-	922
亞洲及澳洲	5,229	-	-	5,229
歐洲	9,942	-	425	10,367
美洲及其他地區	1,609	-	-	1,609
	19,082	-	494	19,576

	資本開支 ⁽⁸⁾			
	固定資產、 投資物業及 租賃土地	電訊牌照	品牌及 其他權利	二〇〇八年 總額
	港幣百萬元	港幣百萬元	港幣百萬元	港幣百萬元
香港	1,823	-	129	1,952
中國內地	1,848	-	-	1,848
亞洲及澳洲	5,659	-	-	5,659
歐洲	15,799	384	421	16,604
美洲及其他地區	2,649	-	-	2,649
	27,778	384	550	28,712

	資產總額							
	公司及附屬公司		於聯營公司 及合資企業	二〇〇九年 資產總額	公司及附屬公司		於聯營公司 及合資企業	二〇〇八年 資產總額
	遞延 分部資產 ⁽⁹⁾	稅項資產	權益		遞延 分部資產 ⁽⁹⁾	稅項資產	權益	
港幣百萬元	港幣百萬元	港幣百萬元	港幣百萬元	港幣百萬元	港幣百萬元	港幣百萬元	港幣百萬元	
香港	99,449	866	32,348	132,663	101,142	535	29,320	130,997
中國內地	43,767	15	26,402	70,184	38,328	13	33,864	72,205
亞洲及澳洲	40,995	71	23,296	64,362	61,810	64	10,399	72,273
歐洲	267,766	13,616	8,742	290,124	262,957	12,566	7,073	282,596
美洲及其他地區	88,447	89	45,528	134,064	68,353	70	41,687	110,110
	540,424	14,657	136,316	691,397	532,590	13,248	122,343	668,181

(1) 所示百分比指對固有業務收益總額及EBIT之貢獻比例。

(2) 未扣除利息支出及稅項前盈利(虧損)(「EBIT」或「LBIT」)指公司及附屬公司之EBIT(LBIT)以及集團應佔聯營公司及共同控制實體及共同控制實體之部份EBIT(LBIT)。EBIT(LBIT)的定義為未扣除利息支出與其他融資成本及稅項前之盈利(虧損)。有關EBIT(LBIT)的資料已包括在集團的財務資料與綜合財務報表內。許多行業與投資者均以EBIT(LBIT)為計算業務溢利(虧損)的其中一種方法。集團認為EBIT(LBIT)是衡量表現的重要指標,並在集團內部的財務與管理報告中用以監察集團的業務表現。因此EBIT(LBIT)為按照香港財務報告準則第8號要求用以衡量分部損益的指標。按照香港普遍採納的會計原則,EBIT(LBIT)並非衡量財務表現的指標,而集團採用的EBIT(LBIT)衡量方法,或許不能與其他公司的類似衡量項目比較。EBIT(LBIT)不應用作替代根據香港普遍採納的會計原則計算的業務溢利(虧損)。

所呈報之「EBIT-固有業務」及「EBIT(LBIT)-電訊-3集團」並未計入投資物業公平價值變動及出售投資及其他溢利(虧損)。

(3) 地產及酒店於二〇〇八年之EBIT包括上市附屬公司和記港陸出售附屬公司(主要資產為一項投資物業)所得收益港幣2,141,000,000元。除此項收益以外,和記港陸之業績於其他分部呈報。

(4) 財務及投資於二〇〇九年包括一項由一共同控制實體於償還非港元借款時所產生之港幣930,000,000元之外匯收益(二〇〇八一無)。於二〇〇八年之EBIT包括出售若干上市股權投資所得的一次性溢利港幣2,084,000,000元。

(5) 和記電訊國際於二〇〇八年之EBIT包括來自有關其印尼業務若干供應商之貢獻共港幣731,000,000元。

二 分部資料 (續)

- (6) 電訊-3集團於二〇〇八年之EBIT(LBIT)包括外幣匯兌收益共港幣2,945,000,000元，主要包括集團以英鎊銀行借款為若干非英鎊借貸作再融資所得港幣586,000,000元收益，以及集團以歐羅銀行借款為若干非歐羅借貸作再融資所得港幣2,359,000,000元收益，及撥回上一年度為若干有償營業租約而計提之港幣1,076,000,000元撥備。於二〇〇八年度內，3集團與若干租賃物業新業主就新租約進行磋商，並與新業主簽訂此等物業之新租約，以取代與原有業主簽訂之原有營業租約。而先前年度曾就該等物業之有償營業租約作出港幣2,265,000,000元之撥備，根據新合約之條款，集團已修訂對解除此等物業之租約最低成本淨額估計，認為港幣1,076,000,000元之撥備已無需要，並已於二〇〇八年度之收益表中確認。
- (7) 為遵照香港會計準則第40號「投資物業」之修訂條文，二〇〇九年度之投資物業公平價值變動已包括一項港幣1,265,000,000元之興建中物業或發展作日後為投資物業用途之公平價值增加。由於所採納之香港會計準則第40號於生效之後始適用，因此先前報告之結餘毋須重新編列。
- (8) 電訊-3集團於二〇〇九之資本開支包括將海外附屬公司於二〇〇九年十二月三十一日的固定資產結餘換算為港幣之外幣匯兌影響，而令開支總額增加港幣289,000,000元（二〇〇八年為減少開支總額港幣429,000,000元）。
- (9) 分部資產包括固定資產、投資物業、租賃土地、電訊牌照、商譽、品牌及其他權利、其他非流動資產、速動資金及其他上市投資、現金及現金等值及其他流動資產。按地區呈報之分部資產不包括金融工具、遞延稅項資產、僱員離職後福利資產及保險合約資產之非流動資產，分佈於香港、中國內地、亞洲及澳洲、歐洲與美洲及其他地區分別為港幣78,867,000,000元（二〇〇八年為港幣79,031,000,000元）、港幣24,418,000,000元（二〇〇八年為港幣24,640,000,000元）、港幣19,977,000,000元（二〇〇八年為港幣39,442,000,000元）、港幣214,950,000,000元（二〇〇八年為港幣202,035,000,000元）與港幣16,453,000,000元（二〇〇八年為港幣17,222,000,000元）。
- (10) 電訊-3集團之資產總額包括於二〇〇九年將海外附屬公司賬項換算為港元產生之未變現外幣匯兌收益港幣8,408,000,000元（二〇〇八年為虧損港幣28,861,000,000元），而相對之數額已列入匯兌儲備內。
- (11) 分部負債包括應付貨款及其他應付賬項及退休金責任。
- (12) 本期及長期借款包括銀行及其他債務，以及來自少數股東之計息借款。

三 出售投資及其他溢利

	二〇〇九年 港幣百萬元	二〇〇八年 港幣百萬元
固有業務		
出售 Partner Communications Company Limited 權益所得收益	7,392	-
出售中國內地三間發電廠權益所得收益	847	-
出售若干電訊塔資產所得溢利 ⁽¹⁾	592	1,421
集團所佔赫斯基出售一項資源產業部分權益所得收益 ⁽²⁾	-	3,122
出售若干港口之少數股東權益予策略夥伴所得收益	-	2,037
電訊-3集團		
3 Australia 與 Vodafone 澳洲業務合併所得收益	3,641	-
	12,472	6,580

- (1) 出售若干電訊塔資產所得溢利乃指集團於上市附屬公司和記電訊國際出售印尼若干流動電訊塔資產所得溢利。
- (2) 於二〇〇八年，加拿大上市聯營公司赫斯基能源（「赫斯基」）與第三方成立一家綜合油砂合資公司，並貢獻其旭日油砂產業予合資公司，以換取合資公司百分之五十之權益。集團所佔之部分赫斯基出售其旭日油砂產業百分之五十所得收益為集團根據香港財務報告準則所佔此項收益之部分。

四 利息與其他融資成本

	二〇〇九年 港幣百萬元	二〇〇八年 港幣百萬元
銀行借款及透支	1,907	7,641
須於五年內償還之其他借款	98	479
無須於五年內全數償還之其他借款	20	1
須於五年內償還之票據及債券	3,449	4,124
無須於五年內全數償還之票據及債券	3,175	4,146
	8,649	16,391
須於五年內償還之來自少數股東之計息借款	275	506
無須於五年內全數償還之來自少數股東之計息借款	74	131
	8,998	17,028
攤銷有關借款之信貸安排費用及溢價或折讓	347	270
名義非現金利息 ⁽¹⁾	356	254
其他融資成本	188	339
	9,889	17,891
減：資本化利息 ⁽²⁾	(276)	(605)
	9,613	17,286

(1) 名義非現金利息指將於財務狀況表內確認之若干承擔（例如資產報廢責任）之賬面值，增加至預期於未來清償時所需之估計現金流量之現值之名義調整。

(2) 借貸成本已按年息零點三釐至六釐之各適用年息率撥充資本（二〇〇八年為年息三點五釐至七點九釐）。

五 稅項

	二〇〇九年			二〇〇八年		
	本期稅項 港幣百萬元	遞延稅項 港幣百萬元	總額 港幣百萬元	本期稅項 港幣百萬元	遞延稅項 港幣百萬元	總額 港幣百萬元
香港	529	(143)	386	626	10	636
香港以外	4,059	51	4,110	2,817	(2,586)	231
	4,588	(92)	4,496	3,443	(2,576)	867

香港利得稅已根據估計應課稅之溢利減往年稅務虧損按稅率百分之十六點五（二〇〇八年為百分之十六點五）作出準備。香港以外稅項根據估計應課稅之溢利減往年稅務虧損按適用稅率作出準備。年內集團並無確認有關3集團虧損的遞延稅項資產（二〇〇八年—無）。

集團須在多個司法管轄區繳納所得稅，而在確定全球所得稅的撥備時，集團須作出重大判斷。集團會就預期可引致額外稅項之來自附屬公司、分公司與聯營公司投資及合資企業權益所分派之股息，作出適當數額之撥備。若上述公司之未分派溢利被視作永久用於其業務上，而所引致之暫時差異不大可能在可預見未來撥回，則集團不會就上述公司未分派溢利所引致之暫時差異作出遞延稅項撥備。於二〇〇八年，集團撥回一項過往年度為未分派溢利之潛在股息預扣稅所作之遞延稅項負債撥備港幣2,764,000,000元。該撥回乃基於經重新評估後，此暫時差異不大可能於可預見未來撥回。

六 本公司股東應佔之每股盈利

每股盈利乃根據二〇〇九年本公司股東應佔溢利港幣14,168,000,000元（二〇〇八年為港幣12,681,000,000元），並以二〇〇九年內發行股數4,263,370,780股（二〇〇八年為4,263,370,780股）計算。

本公司並無設立認股權計劃。本公司的若干附屬公司及聯營公司於二〇〇九年十二月三十一日擁有尚未行使的僱員認股權。該等附屬公司及聯營公司於二〇〇九年十二月三十一日尚未行使的僱員認股權對每股盈利並無攤薄影響。

七 股息

股息	二〇〇九年 港幣百萬元	二〇〇八年 港幣百萬元
中期股息	2,174	2,174
末期股息	5,201	5,201
	7,375	7,375

每股股息	二〇〇九年 港幣	二〇〇八年 港幣
中期股息	0.51元	0.51元
末期股息	1.22元	1.22元
	1.73元	1.73元

八 現金及現金等值

	二〇〇九年 十二月三十一日 港幣百萬元	二〇〇八年 十二月三十一日 港幣百萬元	二〇〇八年 一月一日 港幣百萬元
銀行存款及手頭現金	23,472	16,835	13,650
短期銀行存款	69,049	40,451	97,657
	92,521	57,286	111,307

現金及現金等值的賬面值與其公平價值相若。

九 應收貨款及其他應收賬項

	二〇〇九年 十二月三十一日 港幣百萬元	二〇〇八年 十二月三十一日 港幣百萬元	二〇〇八年 一月一日 港幣百萬元
應收貨款	29,081	32,325	35,587
減：估計壞賬減值虧損之撥備	(5,852)	(5,281)	(6,636)
應收貨款淨額	23,229	27,044	28,951
其他應收賬項及預付款項	24,481	27,442	26,235
公平價值對沖			
利率掉期	-	-	100
現金流量對沖			
遠期外匯合約	436	281	88
	48,146	54,767	55,374

應收貨款及其他應收賬項按預期可收回之款額列賬，並已扣除任何被視作可能無法悉數收回之應收賬項之估計壞賬減值虧損。

應收貨款風險由當地之營運單位管理，並設定視作適合客戶之信貸限額。集團已就各項核心業務之客戶訂立信貸政策。應收貨款之平均餘賬期為30天至45天。此等資產之賬面值與其公平價值相若。如上文所述，於結算日已超過到期付款日期之應收貨款按預期可收回之款額列賬，並扣除估計壞賬減值虧損之撥備。基於集團之客戶層面及集團之不同種類業務，集團一般不會持有此等結欠之抵押。

集團首五大客戶佔集團截至二〇〇九年及二〇〇八年十二月三十一日止年度營業額均低於百分之七。

於十二月三十一日，應收貨款按發票發出日期列示之賬齡分析如下：

	二〇〇九年 港幣百萬元	二〇〇八年 港幣百萬元
少於31天	11,147	13,715
31天至60天	1,982	2,941
61天至90天	826	1,034
90天以上	15,126	14,635
	29,081	32,325

十 應付貨款及其他應付賬項

	二〇〇九年 十二月三十一日 港幣百萬元	二〇〇八年 十二月三十一日 港幣百萬元	二〇〇八年 一月一日 港幣百萬元
應付貨款	18,409	23,571	27,206
其他應付賬項及應計費用	50,108	51,810	53,257
撥備	2,378	3,723	6,476
來自少數股東權益之免息借款	2,099	3,465	3,088
公平價值對沖			
利率掉期	-	-	3
現金流量對沖			
利率掉期	20	-	-
交叉貨幣利率掉期	5	8	-
遠期外匯合約	10	22	111
	73,029	82,599	90,141

於十二月三十一日，應付貨款賬齡分析如下：

	二〇〇九年 港幣百萬元	二〇〇八年 港幣百萬元
少於31天	8,828	12,454
31天至60天	2,701	2,917
61天至90天	964	1,266
90天以上	5,916	6,934
	18,409	23,571

集團首五大供應商佔集團截至二〇〇九年及二〇〇八年十二月三十一日止年度採購成本均低於百分之十八。

集團資本及流動資金

庫務管理

集團的庫務部門根據執行董事批准的政策與程序制訂財務風險管理政策，並須由集團內部審核部門定期審查。集團的庫務政策旨在緩和利率及匯率波動的影響，旨在把集團的財務風險減至最低。集團的庫務部門提供中央化財務風險管理服務（包括利率及外匯風險）及為集團與其成員公司提供具成本效益的資金。庫務部門管理集團大部分的資金需求、利率、外匯與信貸風險。集團審慎運用衍生融資工具，在適當的時候僅用作風險管理，主要以利率與外匯掉期及外匯期貨合約作對沖交易及調控集團的資產與負債。集團的政策是不參與投機性的衍生融資交易，亦不會將流動資金投資於具有重大相關槓桿效應或衍生風險的金融產品上，包括對沖基金或類似的工具。

現金管理與融資

集團為各非上市附屬公司設立中央現金管理制度。除上市與若干以非港元或非美元幣值經營業務之海外實體外，集團一般以集團名義取得長期融資，再轉借或以資本形式提供予其附屬公司與聯營公司，以滿足該等公司之資金需求及提供更具成本效益的融資。此等借貸包括在資本市場發行的票據與銀行借貸，並將視乎金融市場狀況與預計利率而作出改動。集團定期密切監察其整體負債狀況，並檢討其融資成本與償還到期日數據，為再融資作好準備。

利率風險

集團集中減低其整體借貸成本與利率變動的風險以管理利率風險。在適當時候集團會運用利率掉期與遠期利率協議等衍生工具，調控集團的利率風險。集團的利率風險主要與美元、英鎊、歐羅與港元借貸有關。

於二〇〇九年十二月三十一日，集團之銀行及其他債務本金總額約百分之三十八為浮息借貸，其餘百分之六十二為定息借貸。集團已與主要金融機構交易對方簽訂各項利率協議，將定息借貸中約港幣九百七十八億一千三百萬元的本金掉期為實質浮息借貸；此外，又將本金為港幣三十八億零六百萬元的浮息借貸掉期為定息借貸。在計入各項利率掉期協議後，於二〇〇九年十二月三十一日，集團之銀行及其他債務本金總額中約百分之七十四為浮息借貸，其餘百分之二十六為定息借貸。

外匯風險

對於涉及非港元或非美元資產的海外附屬公司與聯營公司與其他投資項目，集團盡可能安排以當地貨幣作適當水平之借貸，以達到自然對沖作用。對於發展中的海外業務，或因為當地貨幣借貸並不或不再吸引，集團可能不會以當地貨幣借貸，或會償還現有借款，並觀察業務的現金流量與有關借貸市場發展，在更適當情況下始以當地貨幣借貸為該等業務作再融資。對於與日常業務直接有關的個別交易（例如主要採購合約），集團會於有關貨幣之活躍市場，利用遠期外匯合約及外幣掉期以減低匯率變動帶來的風險。集團一般不會為其於海外附屬公司與聯營公司的長期股權

投資訂立外幣對沖。相對港元匯率，集團大部分海外業務營運國家的貨幣在年內走勢轉強，因此將該等業務之資產淨值轉換為集團的報告幣值港元時，產生港幣一百五十八億七千五百萬元之未變現收益（二〇〇八年重新編列後為港幣三百七十億零四千六百萬元虧損），此變動已反映在綜合權益變動表之外匯儲備項下。

於二〇〇九年十二月三十一日，集團與數家銀行已訂立外幣掉期安排，將相等於港幣二百八十五億九千三百萬元的美金本金借貸掉期為港元本金借貸，以配合相關業務的外匯風險。作出上述掉期後，集團之銀行及其他債務本金總額中有百分之三十的幣值為港元、百分之三十一為美元、百分之二十八為歐羅、百分之五為英鎊及百分之六為其他貨幣。

信貸風險

集團所持現金、管理基金與其他速動投資，以及與金融機構訂立之利率與外匯掉期及遠期外匯合約令集團須承受交易對方的信貸風險。集團監察交易對方的股價變動、信貸評級及為各交易對方的信貸總額設限並定期作檢討，以控制交易對方不履行責任的信貸風險。

集團亦須承受會因其營運活動所帶來之交易對方信貸風險，並由當地營運的管理層持續監察。

信貸評級

集團旨在維持適當的資本結構，以維持長期投資等級的信貸評級，包括穆迪投資給予A3評級、標準普爾給予A-評級，以及惠譽投資給予A-評級。實際信貸評級可能因經濟情況而不時有異於上述水平。於二〇〇九年十二月三十一日，穆迪投資、標準普爾與惠譽投資分別給予集團A3、A-及A-的長期信貸評級。

市場價格風險

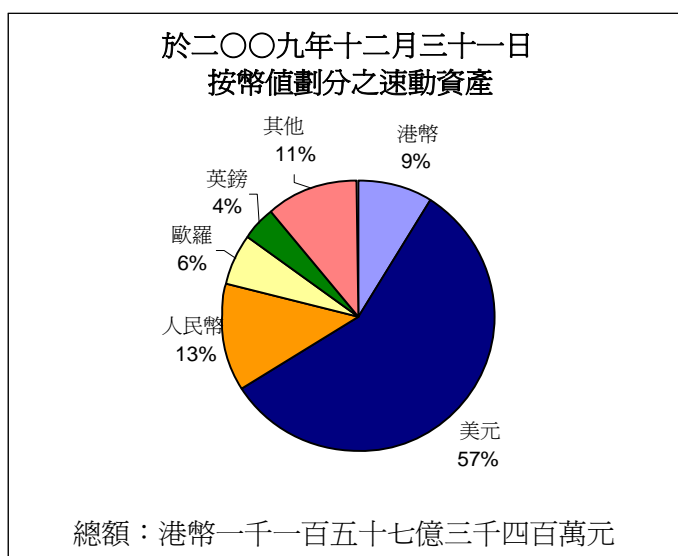
集團的主要市場價格風險乃關於下文「速動資產」一節中所述的上市債券及股權證券，以及上文「利率風險」所述的利率掉期。集團所持的上市債券及股權證券佔速動資產約百分之十九（二〇〇八年為約百分之三十三）。集團監察對此等金融資產與工具之價值有影響的價格變動及市況轉變以控制此風險。

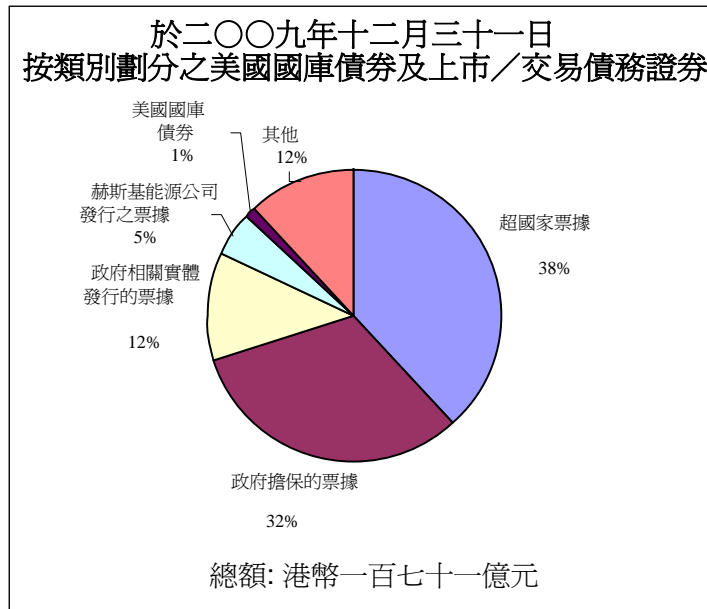
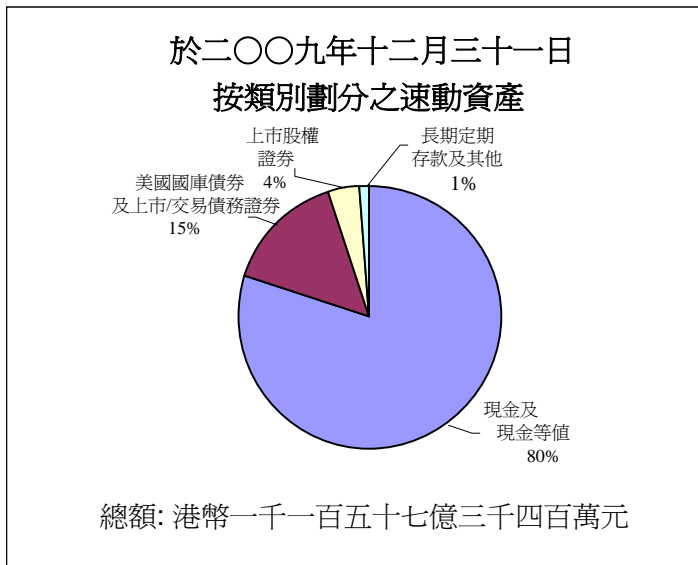
速動資產

集團繼續保持穩健的財務狀況。於二〇〇九年十二月三十一日，現金、速動資金及其他上市投資（「速動資產」）總額為港幣一千一百五十七億三千四百萬元，較於二〇〇八年十二月三十一日之港幣八百八十億零二千一百萬元結餘增加百分之三十一，主要由於來自固有業務的現金流量、集團出售於以色列的電訊業務及若干電廠的權益所得款項，以及新增港幣一千一百一十四億五千二百萬元借貸，但集團利用手頭現金償還到期債務，並提前償還若干債務，合共港幣一千零三十一億八千二百萬元，因而抵銷部分增幅。在速動資產總額中，百分之九的幣值為港元、百分之五十七為美元、百分之十三為人民幣、百分之六為歐羅、百分之四為英鎊及百分之十一為其他貨幣。

現金及現金等值佔速動資產百分之八十（二〇〇八年為百分之六十五）、美國國庫債券及上市／交易債務證券佔百分之十五（二〇〇八年為百分之二十九）、上市股權證券佔百分之四（二〇〇八年為百分之五），以及長期定期存款及其他佔百分之一（二〇〇八年為百分之一）。

美國國庫債券及上市／交易債務證券（包括管理基金所持有）由超國家票據（百分之三十八）、政府擔保的票據（百分之三十二）、政府相關實體發行的票據（百分之十二）、集團聯營公司赫斯基能源公司發行的票據（百分之五）、美國國庫債券（百分之一）及其他（百分之十二）所組成。當中超過百分之七十八之美國國庫債券及上市／交易債務證券屬於 Aaa/AAA 評級，整體平均到期日為一點三年。集團目前並無持有有關按揭抵押證券、貸款抵押證券或同類資產級別。





現金流量

於二〇〇九年，未扣除及已扣除所有電訊上客成本之綜合EBITDA分別為港幣八百二十九億八千七百萬元及港幣六百三十九億八千七百萬元），均較上年度減少百分之十五。本年度集團電訊業務所有上客成本總額為港幣一百九十億元，較二〇〇八年減少百分之十七，主要由於3集團之每位客戶平均上客成本下降百分之二十五，但由於年內上客及保留客戶人數增加而部分抵銷。扣除所有電訊上客成本但未計出售所得現金溢利、資本開支及營運資金變動的綜合經營所得資金為港幣二百四十七億四千一百萬元，較上年度增加百分之十六。

於二〇〇九年，集團的資本開支下降百分之三十二，共計港幣一百九十五億七千六百萬元（二〇〇八年為港幣二百八十七億一千二百萬元）。集團的資本開支總額下降主要由於港口及相關服務部門的項目完成，3集團完成大部分主要網絡擴展工程

和記黃埔二〇〇九年度全年業績

附件

而令開支減少，以及3澳洲的財務業績不再綜合在集團之綜合賬目內。港口及相關服務部門的資本開支為港幣四十九億七千萬元（二〇〇八年為港幣九十五億零二百萬元）、地產及酒店部門港幣五千四百萬元（二〇〇八年為港幣八千九百萬元）、零售部門港幣十億零七千二百萬元（二〇〇八年為港幣十六億八千六百萬）、能源及基建部門港幣一億三千九百萬元（二〇〇八年為港幣九千二百萬元）、財務及投資部門港幣一千九百萬元（二〇〇八年為港幣一千四百萬元）、和電香港港幣十一億一千一百萬元（二〇〇八年為港幣十一億零五百萬元）、和電國際港幣三十八億九千三百萬元（二〇〇八年為港幣三十四億一千四百萬元）、其他業務港幣五千九百萬元（二〇〇八年為港幣八千四百萬元），以及3集團港幣八十二億五千九百萬元（二〇〇八年為港幣一百二十七億二千六百萬）。

集團的資本開支主要由營運所得現金、手頭現金與視乎需要由借貸撥資。

借貸償還到期日及貨幣分佈

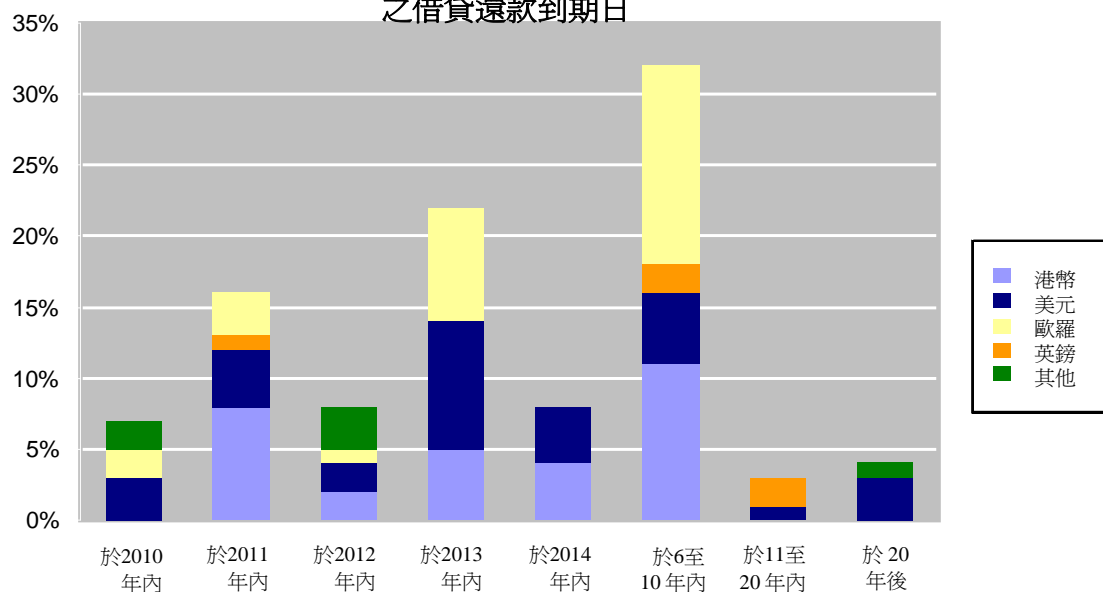
集團於二〇〇九年十二月三十一日之銀行及其他債務本金總額增加百分之二至港幣二千五百九十億零八千九百萬元（二〇〇八年為港幣二千五百三十八億八千四百萬元），其中百分之六十二（二〇〇八年為百分之五十三）為票據及債券，百分之三十八（二〇〇八年為百分之四十七）為銀行及其他債務。銀行及其他債務的本金淨額增加，主要來自港幣一千一百一十四億五千二百萬元新增借貸，以及將以外幣為單位的貸款換算為港元時產生港幣四十四億一千四百萬元的不利影響，但因償還到期債務及提前償還於二〇一〇年與二〇一一年到期之若干債務共港幣一千零三十一億八千二百萬元而部分抵銷。集團截至二〇〇九年十二月三十一日止年度的加權平均借貸成本下降百分之二至百分之三點二（截至二〇〇八年十二月三十一日止年度為百分之五點二）。於二〇〇九年十二月三十一日，被視作等同股本的少數股東計息借款共港幣一百三十四億二千四百萬元（二〇〇八年為港幣一百三十三億四千八百萬元）。

集團於二〇〇九年十二月三十一日之銀行及其他債務本金總額之償還到期日分佈如下：

	港幣	美元	歐羅	英鎊	其他	總額
於二〇一〇年內償還	-	3 %	2 %	-	2 %	7 %
於二〇一一年內償還	8 %	4 %	3 %	1 %	-	16 %
於二〇一二年內償還	2 %	2 %	1 %	-	3 %	8 %
於二〇一三年內償還	5 %	9 %	8 %	-	-	22 %
於二〇一四年內償還	4 %	4 %	-	-	-	8 %
於六至十年內償還	11 %	5 %	14 %	2 %	-	32 %
於十一至二十年內償還	-	1 %	-	2 %	-	3 %
於二十年後償還	-	3 %	-	-	1 %	4 %
總額	30 %	31 %	28 %	5 %	6 %	100 %

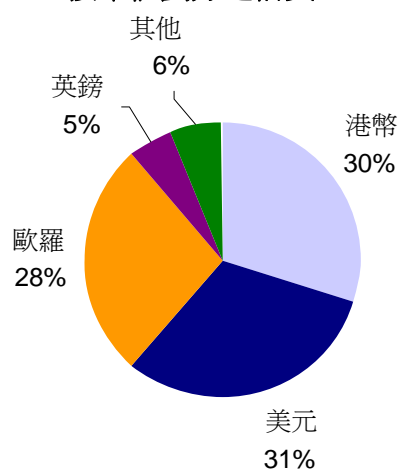
非港元與非美元的貸款均與集團在該等貨幣有關國家的業務有直接關連，或有關的貸款已與同一貨幣的資產互相平衡。基於政策，集團綜合借貸均沒有因信貸評級改變而需提前未償還債項到期日的條款。

於二〇〇九年十二月三十一日按年期及幣值劃分之借貸還款到期日



借貸總額：港幣二千五百九十億零八千九百萬元

於二〇〇九年十二月三十一日按幣值劃分之借貸



借貸總額：港幣二千五百九十億零八千九百萬元

融資變動

二〇〇九年之主要財務活動如下：

- 於三月，取得兩項共港幣五十億元的五年浮息借款融資，主要為原有債務作再融資；
- 於三月至五月，提前償還一項共港幣十七億五千萬元之銀團借款融資；
- 於四月，發行十五億美元（約港幣一百一十七億元）的十年定息擔保票據，為原有債務作再融資；
- 於四月，償還一項到期的二億四千萬歐羅（約港幣二十四億二千五百萬元）之借款；
- 於五月，取得一項港幣十五億元的四年浮息有期借款融資，為原有債務作再融資；
- 於五月，取得一項港幣二十億元的五年浮息有期借款融資，為原有債務作再融資；
- 於五月，取得一項港幣八十億元的四年浮息銀團借款融資，為原有債務作再融資；
- 於五月，上市附屬公司和電香港與和電國際償還一項到期的共港幣六十二億六千萬元之浮息有期及循環信貸融資；
- 於五月，上市附屬公司和電香港取得一項港幣五十二億元的十三個月浮息借款融資，為原有債務作再融資；
- 於五月，償還一項到期的港幣三十三億元之浮息借款融資；
- 於六月至十一月，透過數次投標，購入及實質繳清二十億零三千四百萬美元（約港幣一百五十八億六千八百萬元）、二億七千五百萬英鎊（約港幣三十五億一千八百萬元）及二億七千六百萬歐羅（約港幣三十億零一千九百萬元）集團不同到期日之未償還票據。集團亦於年內購入二億四千萬美元（約港幣十八億七千萬元）及五千三百萬歐羅（約港幣五億七千三百萬元）此等不同到期日之未償還票據；
- 於六月，取得一項三億歐羅（約港幣三十二億四千六百萬元）的兩年浮息有期借款融資，為原有債務作再融資。於八月，此項融資的到期日獲延長四年至二〇一五年；
- 於六月，提前償還一項三億歐羅（約港幣三十二億七千九百萬元）之浮息有期借款融資；
- 於六月，上市附屬公司和電國際提前償還於二〇一二年三月到期的一億六千七百萬新以色列鎊（約港幣三億二千七百萬元）浮息以色列票據；
- 於七月，取得一項港幣十億元的五年浮息有期借款融資，為原有債務作再融資；
- 於七月，行使認沽期權，繳清於二〇三七年八月到期的一億九千六百萬美元（約港幣十五億三千二百萬元）之定息票據；
- 於九月，發行二十億美元（約港幣一百五十六億元）的六年定息擔保票據及十億美元（約港幣七十八億元）的十年定息擔保票據，為原有債務作再融資；
- 於九月，上市附屬公司長江基建取得一項三億澳元（約港幣二十億零一千九百萬元）的三年浮息有期銀行借款融資，為原有債務作再融資；
- 於十一月，發行十七億五千萬歐羅（約港幣二百零二億四千八百萬元）的七年定息擔保票據，為原有債務作再融資；
- 於十一月，提前償還一項於二〇一〇年到期的四千七百九十萬歐羅（約港幣五億五千四百萬元）之借款融資；

- 於十一月，提前償還一項於二〇一一年到期的二十億歐羅（約港幣二百三十一億四千萬元）之銀團借款融資；
- 於十一月，發行一億八千九百萬美元（約港幣十四億七千七百萬元）的六年定息擔保票據，為原有債務作再融資；
- 於十一月，取得一項三億美元（約港幣二十三億四千萬元）的五年浮息借款融資，為原有債務作再融資；
- 於十二月，上市附屬公司和電香港取得一項港幣五十億元的三年浮息融資，為原有債務作再融資；
- 於十二月，提前償還一項一百零五億瑞典克朗（約港幣一百一十一億三千萬元）之銀團借款融資，並取得一項六十三億瑞典克朗（約港幣六十六億七千八百萬元）的三年浮息銀團借款融資；
- 於十二月，取得一項港幣五十億元的五年定息銀團借款融資，為原有債務作再融資；
- 於十二月，償還一項到期的四億五千萬歐羅（約港幣四十九億八千六百萬元）之借款融資；
- 於十二月，取得一項十億歐羅（約港幣一百一十億零八千萬元）的四年浮息有期借款融資，為原有債務作再融資；及
- 於十二月，提前償還一項於二〇一一年到期的十億歐羅（約港幣一百一十億零八千萬元）之銀團借款融資。

於結算日後：

- 於今年二月，取得一項港幣十億元的五年浮息借款融資，為原有債務作再融資；
- 於今年三月，取得一項港幣十億元的五年浮息借款融資，為原有債務作再融資；及
- 於今年三月，提前償還一項於二〇一〇年稍後到期的港幣五十億元之借款融資。

資本、負債淨額及盈利對利息倍數

集團股東權益總額於二〇〇九年十二月三十一日為港幣二千八百三十五億三千一百萬元，較二〇〇八年十二月三十一日的港幣二千六百零三億一千九百萬元（經重新編列以追溯更改上客成本之會計政策）增加百分之九，反映扣除本年度已付股息後之溢利，以及按二〇〇九年十二月三十一日的匯率換算海外附屬公司資產淨值為港幣時，因歐羅與英鎊兌港元的匯率較去年年底強勁而帶來的港幣一百五十八億七千五百萬元非現金有利影響。於二〇〇九年十二月三十一日，集團綜合負債淨額（不包括被視作等同股本的少數股東計息借款、未攤銷貸款融資費用、發行的票據溢價或折讓及利率掉期合約公允價值變動）較年初下降百分之十四，為港幣一千四百三十三億五千五百萬元（二〇〇八年為港幣一千六百五十八億六千三百萬元）。集團於二〇〇九年十二月三十一日之負債淨額相對總資本淨額的比率為百分之二十九點九（二〇〇八年經重新編列後為百分之三十四點九）。如以下所示，匯兌因素影響到股東權益與貸款結餘，此比率因而受到影響。

下表列示負債淨額相對總資本淨額的比率，比率之計算已包括少數股東計息借款，以及按二〇〇九年十二月三十一日市值呈列之集團於上市附屬公司與聯營公司的投資。

二〇〇九年十二月三十一日之負債淨額相對總資本淨額比率：	未計匯兌及其他非現金變動的影響	計入匯兌及其他非現金變動後的影響
A1 – 負債不包括少數股東計息借款	30.6 %	29.9 %
A2 – 如以上A1及集團於上市附屬公司與聯營公司的投資按市值呈列	28.1 %	27.6 %
B1 – 負債包括少數股東計息借款	33.5 %	32.7 %
B2 – 如以上B1及集團於上市附屬公司與聯營公司的投資按市值呈列	30.8 %	30.2 %

於二〇〇九年，集團附屬公司的資本化前綜合總利息支出與其他融資成本為港幣九十八億八千九百萬元，較去年共港幣一百七十八億九千一百萬元下降百分之四十五，主要由於二〇〇九年市場實質利率下降，以及如上文所述在年內償還債務令平均借貸減少。

年內未扣除所有上客成本前綜合EBITDA及營運所得資金，分別達綜合利息支出與其他融資成本淨額的十一點六倍與六點九倍（二〇〇八年經重新編列後為七點五倍與四點四倍）。

有抵押融資

於二〇〇九年十二月三十一日，集團共有港幣二十五億零三百萬元資產（二〇〇八年為港幣一百零八億五千七百萬元）用以抵押集團的銀行及其他債務。

可動用之借貸額

於二〇〇九年十二月三十一日，集團成員公司獲承諾提供但未動用的貸款額，為數相當於港幣二百零三億四千萬元（二〇〇八年為港幣一百三十三億四千二百萬元）。

或有負債

於二〇〇九年十二月三十一日，集團為其聯營公司與共同控制實體提供擔保而取得的銀行及其他借貸融資共計港幣一百三十億零八千一百萬元（二〇〇八年為港幣四十三億三千四百萬元），截至二〇〇九年十二月三十一日已提取其中港幣一百二十五億二千七百萬元（二〇〇八年為港幣三十七億四千九百萬元），並提供有關履行承諾與其他擔保共港幣五十億零三千九百萬元（二〇〇八年為港幣七十八億二千萬元）。

購回、出售或贖回股份

於截至二〇〇九年十二月三十一日止年度內，本公司及其任何附屬公司概無購回或出售本公司任何普通股股份。此外，本公司於年內亦無贖回其任何普通股股份。

遵守企業管治常規守則

本公司努力達致最高的企業管治水平。於截至二〇〇九年十二月三十一日止年度內，本公司全面遵守香港聯合交易所有限公司證券上市規則（「上市規則」）附錄14所載企業管治常規守則的所有守則條文。

遵守上市發行人董事進行證券交易的標準守則

董事會已採納上市規則附錄10所載上市發行人董事進行證券交易的標準守則（「標準守則」），作為集團有關董事進行證券交易之紀律守則。本公司所有董事已確認其於截至二〇〇九年十二月三十一日止年度內均有遵守該標準守則。

審閱賬目

本公司及其附屬公司截至二〇〇九年十二月三十一日止年度之綜合賬目已經由本公司審核委員會審閱，並由本公司核數師羅兵咸永道會計師事務所審核。無保留意見之核數師報告將刊載於致股東年報內。

暫停辦理股份過戶登記手續

本公司定於二〇一〇年五月二十日（星期四）至二〇一〇年五月二十七日（星期四）（包括首尾兩天在內）暫停辦理股份過戶登記手續。為確保可享有建議派發之末期股息，所有股份過戶文件連同有關股票，必須於二〇一〇年五月十九日（星期三）下午四時三十分前，一併送達香港灣仔皇后大道東183號合和中心17樓1712至1716室本公司股份過戶登記處香港中央證券登記有限公司，以辦理股份過戶登記手續。

股東週年大會

本公司之股東週年大會擬於二〇一〇年五月二十七日（星期四）舉行。股東週年大會通告將於稍後刊登並寄予股東。

於本公告日期，本公司董事為：

執行董事：

李嘉誠先生（主席）
李澤鉅先生（副主席）
霍建寧先生
周胡慕芳女士
陸法蘭先生
黎啟明先生
甘慶林先生

非執行董事：

麥理思先生
盛永能先生

獨立非執行董事：

米高嘉道理爵士
顧浩格先生
梁高美懿女士
毛嘉達先生
（米高嘉道理爵士之替任董事）
黃頌顯先生