

香港交易及結算所有限公司和香港聯合交易所有限公司對本公告的內容概不負責，對其準確性或完整性亦不發表任何聲明，並表明不會就本公告全部或任何部分內容而產生或因倚賴該等內容而引致的任何損失承擔任何責任。



達利國際集團有限公司

(於百慕達註冊成立的有限公司)

(股份代號：608)

截至 2009 年 12 月 31 日止年度之業績

主席報告




截至 2009 年 12 月 31 日止年度，股東應佔純利為港幣 1 億 6,600 萬元。董事會建議派發末期股息，每股 5 港仙及特別股息每股 8 港仙。集團已於 2009 年 10 月派發中期股息每股 3 港仙，即全年合共派發股息每股 16 港仙。每股資產淨值為港幣 5.3 元。


2009 年世界整體經濟在穩定下並再發展，個別地區正形成未來新的形勢、新的秩序。中國市場在克服世界經濟困難，已快速復甦同時再發展，預期將持續走向強盛，並推動著世界經濟發展。我們為此作積極部署，對在中國發展出現的特大時和機，作最好的準備。

過去兩年，藉著集團之成功產品及服務質素，達利全力組建強大的中國市場品牌團隊，整合強化集團市場競爭力量，並鞏固以我們作為絲綢行業龍頭骨幹企業為市場競爭優勢，以無比的信心推廣開拓我們的未來中國自主品牌業務：

- 成立絲綢品牌中心，我們作為絲綢第一企業使命之絲綢品牌業務，全力推廣開拓

我們自主絲綢品牌， **絲綢世界**、 **絲綢故事** 和  **August moon** 品牌；

- 成立時裝品牌中心，全力推廣我們的品牌  **AS**， **august silk**， **Theme, Cslr** 城市個人；

- 成立絲綢面料品牌中心，以中國馳名品牌  **達利發 High Fashion** 為主的絲綢面料品牌業務，配合我們不斷做強、創新的織造、印、染、後整理技術、開發、創新設計、領導潮流的新面料，積極開拓、推廣中國市場業務。

在今年第一季我們已取得令人鼓舞的成績，我們充滿信心，我們自主品牌業務將強力推動集團未來業務發展和效益。

製造出口業務在金融海嘯後的再改造整合，雖然目前歐美經濟仍然困難，僅在復甦初期，我們充滿信心面對未來的挑戰，並加強開拓迎合未來市場發展的產品，與長期合作伙伴更密切攜手面對困難，繼續發展，突破共創明天，以達雙贏之道。

我謹藉此機會感謝股東、客戶、供應商及董事會成員的支持，更要感謝各地忠誠的員工為企業目標所作出的努力與奮鬥。



業績

達利國際集團有限公司(「本公司」)之董事會(「董事會」)欣然宣佈本公司及其附屬公司(「本集團」)截至2009年12月31日止年度之經審核綜合業績連同截至2008年12月31日止年度之比較數字如下:-

綜合全面收益表

截至2009年12月31日止

	附註	2009年 港幣千元	2008年 港幣千元
收入	3	2,271,566	2,598,031
銷售成本		<u>(1,581,413)</u>	<u>(1,874,324)</u>
經營毛利		690,153	723,707
其他收入		68,516	82,544
其他收益及損失		82,622	19,073
行政開支		(323,250)	(330,253)
銷售及分銷開支		(278,931)	(329,659)
財務費用	5	(45,900)	(68,299)
分佔共同控制企業虧損		<u>(753)</u>	<u>(209)</u>
除稅前溢利		192,457	96,904
稅項支出	6	<u>(35,007)</u>	<u>(18,551)</u>
本年度溢利	7	<u>157,450</u>	<u>78,353</u>
其他全面收益(支出)			
物業重估收益		39,577	11,700
分佔共同控制企業其他全面收益		1	1,078
換算之匯兌差額		(2,282)	81,717
就出售附屬公司，匯兌儲備重分類至損益		6,287	-
現金流量對沖公平值變動收益(損失)		10,915	(124,209)
現金流量對沖重分類至損益		(77,457)	(92,783)
關於其他全面收益組成之稅項		4,958	37,397
年內除稅後其他全面收益(支出)		<u>(18,001)</u>	<u>(85,100)</u>
年內全面收益(支出)總額		<u>139,449</u>	<u>(6,747)</u>

	附註	2009年 港幣千元	2008年 港幣千元
應佔年內溢利:			
本公司擁有人		165,507	90,635
少數股東權益		(8,057)	(12,282)
		<u>157,450</u>	<u>78,353</u>
應佔全面收益(支出)總額:			
本公司擁有人		148,418	3,555
少數股東權益		(8,969)	(10,302)
		<u>139,449</u>	<u>(6,747)</u>
每股盈利			
基本及攤薄	8	<u>港幣0.52元</u>	<u>港幣0.28元</u>

綜合財務狀況表

於2009年12月31日

	附註	31/12/2009 港幣千元	31/12/2008 港幣千元 (重新列賬)	1/1/2008 港幣千元 (重新列賬)
非流動資產				
物業、廠房及設備		858,855	911,227	733,011
租賃預付款		71,013	78,443	76,207
購買土地使用權訂金		31,877	18,148	17,172
投資物業		211,568	102,700	85,920
商譽		-	28,215	23,808
無形資產		1,203	1,890	11,094
聯營公司權益		-	-	-
共同控制企業權益		19,620	19,862	19,537
可供出售投資，成本		675	675	675
遞延稅項資產		9,064	7,101	6,347
長期應收賬項		31,813	-	-
衍生金融工具		2,422	22,239	252,572
		<u>1,238,110</u>	<u>1,190,500</u>	<u>1,226,343</u>
流動資產				
存貨		333,964	371,815	407,756
應收賬項	10	292,836	296,917	328,431
應收票據		63,868	71,447	59,997
租賃預付款		1,272	1,509	1,441
按金、預付款及其他應收賬項		302,799	399,131	508,446
應收共同控制企業賬項		1,985	17,713	10,014
可收回稅項		63,532	49,141	32,382
衍生金融工具		34,850	76,623	64,682
結構性存款		280,607	226,753	-
短期存款		301,714	376,704	-
抵押銀行存款		-	142	108
銀行結存及現金		452,125	400,454	671,676
		<u>2,129,552</u>	<u>2,288,349</u>	<u>2,084,933</u>
流動負債				
應付賬項	11	251,723	263,565	296,077
應付票據		20,721	3,807	4,468
其他應付賬項及預提費用		194,447	155,926	176,707
應付共同控制企業賬項		4,637	25,630	-
應付聯營公司賬項		595	595	597
應付稅項		185,049	171,393	116,663
衍生金融工具		10,209	23,166	17,506
融資租約負債		297	88	337
銀行貸款		908,354	1,007,578	374,167
銀行透支		51	447	599
		<u>1,576,083</u>	<u>1,652,195</u>	<u>987,121</u>

	31/12/2009 港幣千元	31/12/2008 港幣千元 (重新列賬)	1/1/2008 港幣千元 (重新列賬)
流動資產淨值	<u>553,469</u>	<u>636,154</u>	<u>1,097,812</u>
資產總值減流動負債	<u>1,791,579</u>	<u>1,826,654</u>	<u>2,324,155</u>
非流動負債			
融資租約負債	411	81	231
銀行貸款	82,000	177,000	483,000
遞延稅項負債	62,576	54,487	145,715
衍生金融工具	4,181	-	1,400
長期服務金撥備	<u>2,948</u>	<u>1,770</u>	<u>929</u>
	<u>152,116</u>	<u>233,338</u>	<u>631,275</u>
	<u><u>1,639,463</u></u>	<u><u>1,593,316</u></u>	<u><u>1,692,880</u></u>
股本及儲備			
股本	30,913	31,998	32,881
股份溢價賬及儲備	<u>1,608,550</u>	<u>1,496,055</u>	<u>1,570,360</u>
本公司擁有人應佔權益	<u>1,639,463</u>	<u>1,528,053</u>	<u>1,603,241</u>
少數股東權益	<u>-</u>	<u>65,263</u>	<u>89,639</u>
總權益	<u><u>1,639,463</u></u>	<u><u>1,593,316</u></u>	<u><u>1,692,880</u></u>

綜合財務報告附註

1. 編制基準

本綜合財務報告乃根據香港會計師公會（「香港會計師公會」）頒佈之香港財務報告準則，以及香港聯合交易所有限公司證券上市規則及香港公司法的適用披露規定而編製。

2. 應用新頒佈及經修訂之香港財務報告準則（「香港財務報告準則」）

於本年度，本集團已應用下列由香港會計師公會頒佈之新訂及經修訂準則、修訂及詮釋（「新訂及經修訂香港財務報告準則」）。

香港會計準則第1號（經2007年修訂）	財務報表之呈列
香港會計準則第23號（經2007年修訂）	借貸成本
香港會計準則第32及1號（修訂本）	清盤產生之可認沽金融工具及責任

香港財務報告準則第1號 及 香港會計準則第27號（修訂本）	於附屬公司、共同控制實體或聯營公司的投資成本
香港財務報告準則第2號（修訂本）	歸屬之條件及註銷
香港財務報告準則第7號（修訂本）	金融工具披露之改進
香港財務報告準則第8號	營運分類
香港（國際財務報告詮釋委員會） - 詮釋第9號 及 香港會計準則第39號（修訂本）	嵌入式衍生工具
香港（國際財務報告詮釋委員會） - 詮釋第13號	忠誠客戶獎勵計劃
香港（國際財務報告詮釋委員會） - 詮釋第15號	房地產建造協議
香港（國際財務報告詮釋委員會） - 詮釋第16號	海外業務投資淨額對沖
香港（國際財務報告詮釋委員會） - 詮釋第18號	自客戶轉讓資產
香港財務報告準則（修訂本）	於二零零八年頒佈之香港財務報告準則之改進，惟於二零零九年七月一日或之後開始之年度期間生效之香港財務報告準則第5號之修訂除外
香港財務報告準則（修訂本）	於二零零九年頒佈有關修訂香港會計準則第39號第80段之香港財務報告準則改進

除下述者外，採納新訂及經修訂香港財務報告準則並無對本集團現時或過往會計期間的綜合財務報表造成任何重大影響。

香港會計準則第 1 號 (經 2007 年修訂) – 財務報表之呈列

香港會計準則第 1 號 (經 2007 年修訂) 提出多個專用名稱的修改 (包括修改綜合財務報告內的標題)，及將財務報表的格式及內容改變。

此外，採納香港會計準則第1號 (經2007年修訂)，導致需呈列截至2008年1月1日綜合財務狀況表，且本集團就應用修訂香港會計準則第1號呈列財務報表而重新分類相關項目 (見下文)。

香港會計準則第 23 號 (經 2007 年修訂) – 借貸成本

香港會計準則第23號 (經2007年修訂) 取消按以往準則的選項，於收購、建造或生產合資格資產相關之借貸成本，即時確認為支出，需把該等借貸成本資本化為合資格資產之部份成本。本集團應用香港會計準則第23號 (經2007年修訂) 過渡期要求及應用關於借貸成本之修訂會計政策，合資格資產資本化的開始日為2009年1月1日或之後。因本集團合資格資產並無帶來借貸成本，此變動對過往及本會計年度已呈報金額，並無影響。

香港財務報告準則第 8 號 – 營運分類

香港財務報告準則第 8 號為一項披露準則，要求區分營運分類的基礎，需與內部對各分部分配資源及表現評估報告之財務資料分類相同。應用香港財務報告準則第 8 號，並無導致本集團需重列報告分類。但採納香港財務報告準則第 8 號，改變了分類溢利或虧損之量度，及過往年度已呈報之金額需重新表述，以符合香港財務報告準則第 8 號之要求（見附註 4）。

金融工具披露的改進（香港財務報告準則第 7 號修訂本金融工具：披露）

香港財務報告準則第 7 號修訂本，就按公平值所計量金融工具的公平值計算方式所需披露範疇擴大。根據該修訂本所載過渡條文，就經擴大披露範圍本集團並無提供比較資料。

香港會計準則第 1 號財務報表之呈列修訂本

香港會計準則第 1 號「財務報告呈列」已作出修訂，根據香港會計準則第 39 號「金融工具：確認及計量」，分類為持有作貿易用途之衍生工具，需清楚界定為流動或非流動呈列。該修訂本要求持有作貿易為主要用途的衍生工具，不論其到期日期，需呈列為流動。此外，該修訂要求持有非作貿易用途的衍生工具，需按其結算日，分類為流動或非流動。在修訂前，本集團所有衍生金融工具呈列為流動資產或負債。該修訂並無影響報告期內本集團業績。該修訂導致截至 2008 年 1 月 1 日及 2008 年 12 月 31 日，確認為現金流量對沖之衍生金融工具賬面值港幣 252,572,000 元及港幣 22,239,000 元，需從流動資產重新分類為非流動資產，及截至 2008 年 1 月 1 日確認為現金流量對沖之衍生金融工具賬面值港幣 1,400,000 元，需從流動負債重新分類為非流動負債。此外，於 2009 年 12 月 31 日，所有持有非作貿易用途之衍生金融工具，已按其到期日呈列，其中衍生金融工具港幣 2,422,000 元及港幣 4,181,000 元，已經分別呈列為非流動資產及非流動負債。

本集團並無提早應用下列已頒佈但尚未生效之新訂及經修訂準則或詮釋。

香港財務報告準則（修訂本）	修訂香港財務報告準則第 5 號作為於 2008 年頒佈之香港財務報告準則改進之部份 ¹
香港財務報告準則（修訂本）	於 2009 年頒佈之香港財務報告準則之改進 ²
香港會計準則第 24 號（經修訂）	關連人士披露 ⁶
香港會計準則第 27 號（經修訂）	綜合及獨立財務報表 ¹
香港會計準則第 32 號（修訂本）	供股分類 ⁴
香港會計準則第 39 號（修訂本）	合資格對沖項目 ¹
香港財務報告準則第 1 號（修訂本）	首次採納之額外豁免 ³

香港財務報告準則第1號（修訂本）	首次採納香港財務報告準則第7號披露比較資料之有限豁免 ⁵
香港財務報告準則第2號（修訂本）	集團之現金結算股份付款交易 ³
香港財務報告準則第3號（經修訂）	業務合併 ¹
香港財務報告準則第9號	金融工具 ⁷
香港（國際財務報告詮釋委員會） - 詮釋第14號（修訂本）	最低資金要求之預付款項 ⁶
香港（國際財務報告詮釋委員會） - 詮釋第17號	向擁有人分派非現金資產 ¹
香港（國際財務報告詮釋委員會） - 詮釋第19號	以股本工具抵銷金融負債 ⁵

¹ 於2009年7月1日或以後開始之年度期間生效。

² 於2009年7月1日或以後及於2010年1月1日(按適用)或以後開始之年度期間生效之修訂本。

³ 於2010年1月1日或以後開始之年度期間生效。

⁴ 於2010年2月1日或以後開始之年度期間生效。

⁵ 於2010年7月1日或以後開始之年度期間生效。

⁶ 於2011年1月1日或以後開始之年度期間生效。

⁷ 於2013年1月1日或以後開始之年度期間生效。

採納香港財務報告準則第3號（經修訂）或會影響本集團對收購日期為二零一零年一月或以後業務合併之會計處理。香港會計準則第27號（經修訂）將對本集團於附屬公司之擁有權權益變動之會計處理造成影響。

香港財務報告準則第9號「金融工具」引入金融資產分類及計量的新規定，將於二零一三年一月一日起生效，並准許提前應用。該準則規定，所有已確認金融資產屬於香港會計準則第39號「金融工具：確認及計量」的範圍內，將按攤銷成本或公平值計量。尤其，（i）根據業務模式以收取合約現金流量為目的所持有；（ii）僅為支付本金額及未償還本金額之利息而產生合約現金流量之債務投資一般按攤銷成本計量。所有其他債務投資及股本投資均按公平值計量。此外，根據香港財務報告準則第9號，股本投資公平值之變動一般於其他全面收入內確認，及僅股息收入於損益內確認。應用香港財務報告準則第9號或會影響本集團金融資產的分類及計量。

此外，作為2009年頒佈之香港財務報告準則之修改的一部分，香港會計準則第17號「租賃」就租賃土地的分類作出修訂。該等修訂於2010年1月1日起生效，並准許提前應用。在香港會計準則第17號修訂前，承租人需把租賃土地分類為經營租賃並於綜合財務狀況表呈列為租賃預付款項。有關修訂刪除了這項規定，並要求租賃土地按香港會計準則第17號所列的一般原則分類，即按租賃資產所有權的相關風險及回報屬意於出租人或承租人為基準。香港會計準則第17號的修訂將影響本集團租賃土地的分類及計量。

本公司董事預期，應用其他新訂及經修訂準則、修訂本或詮釋不會對綜合財務報表造成重大影響。

3. 收入

收入乃指本集團已售出貨品之已收及應收款項淨額(扣除折扣及銷售相關稅項)。本集團收入分析如下:-

	2009年 港幣千元	2008年 港幣千元
成衣製造及貿易	2,045,013	2,325,193
成衣零售	226,553	272,838
	<u>2,271,566</u>	<u>2,598,031</u>

4. 分類資料

本集團採納於2009年1月1日生效之香港財務報告準則第8號「營運分類」。香港財務報告準則第8號要求營運分類確定與提交營運決策者定期審閱，對各分部分配資源及評估表現之內部報告分類基礎相若。反之，原來的準則（香港會計準則第14號「分類報告」）要求實體以風險及回報，區分兩個分部（業務及地區）。應用香港財務報告準則第8號，對比原來依據香港會計準則第14號確定之報告分類，並無導致本集團需重列報告分類。然而，採納香港財務報告準則第8號，變更了分類溢利及虧損之量度基準，及重新呈列過往年度金額，以符合香港財務報告準則第8號之要求。

本集團之營運及報告分類(i)成衣製造及貿易及(ii)成衣零售。

收入及業績分類

下列為本集團收入及業績分類報告。

截至2009年12月31日止年度

	成衣製造 及貿易 港幣千元	成衣零售 港幣千元	抵銷 港幣千元	綜合 港幣千元
收入				
對外銷售額	2,045,013	226,553	-	2,271,566
分部間之銷售額(註)	-	25,262	(25,262)	-
分類收入	<u>2,045,013</u>	<u>251,815</u>	<u>(25,262)</u>	<u>2,271,566</u>
業績				
分類溢利(虧損)	<u>277,367</u>	<u>(39,010)</u>	-	<u>238,357</u>
財務費用				(45,900)
除稅前溢利				<u>192,457</u>

截至2008年12月31日止年度

	成衣製造 及貿易 港幣千元	成衣零售 港幣千元	抵銷 港幣千元	綜合 港幣千元
收入				
對外銷售額	2,325,193	272,838	-	2,598,031
分部間之銷售額(註)	-	28,169	(28,169)	-
分類收入	<u>2,325,193</u>	<u>301,007</u>	<u>(28,169)</u>	<u>2,598,031</u>
業績				
分類溢利(虧損)	<u>196,238</u>	<u>(31,035)</u>	<u>-</u>	<u>165,203</u>
財務費用				<u>(68,299)</u>
除稅前溢利				<u><u>96,904</u></u>

註：分部間之銷售額乃按照集團公司彼此訂立外發生產加工合同之議定條款而收費。

分類溢利(虧損)指在並無分配財務費用之情況下，各分部所產生之溢利(虧損)。本集團已經以此分類方法向本集團執行董事匯報，以此用作資源分配及評核分部表現。於過往期間，按香港會計準則第14號，分類溢利(虧損)不包括未分配行政費用、董事薪酬、其他收入及其他收益及虧損。再者，因分部資產及負債報告，沒有提供予公司行政董事作分配資源及評估表現之用，據此，分類資產及負債無需列示。

其他分類資料

	成衣製造 及貿易 港幣千元	成衣零售 港幣千元	綜合 港幣千元
<i>截至2009年12月31日止年度</i>			
金額已包括於量度分類溢利及虧損：			
物業、廠房及設備折舊	84,980	13,141	98,121
商標攤銷	687	-	687
租賃預付款攤銷	894	478	1,372
呆壞賬撥備	4,813	112	4,925
存貨撥備(撥回) *	2,489	(2,290)	199
應收共同控制企業賬項減值虧損	-	3,250	3,250
商譽減值虧損	28,215	-	28,215
物業、廠房及設備減值虧損	10,540	10,460	21,000
衍生金融工具公平值變動	8,756	-	8,756
投資物業公平值增加(減少)	5,900	(1,273)	4,627
出售物業、廠房及設備及租賃預付款收益(虧損)	54,921	(4,618)	50,303

截至2008年12月31日止年度

金額已包括於量度分類溢利及虧損：

物業、廠房及設備折舊	64,013	17,187	81,200
商標攤銷	690	1,000	1,690
租賃預付款攤銷	2,118	574	2,692
呆壞賬撥備	10,581	651	11,232
存貨撥備(撥回) *	7,564	(3,120)	4,444
應收共同控制企業賬項減值虧損	-	3,326	3,326
商譽減值虧損	-	1,800	1,800
物業、廠房及設備減值虧損	10,418	-	10,418
無形資產減值虧損	-	7,500	7,500
衍生金融工具公平值變動	5,660	-	5,660
投資物業公平值增加	2,200	-	2,200
出售物業、廠房及設備及租賃預付款虧損	2,066	444	2,510
出售共同控制企業收益	-	1,456	1,456

* 當相應存貨售出，撥回存貨撥備。

地區分類資料

本集團之營運分佈於美國、歐洲、大中華及其他地區。

本集團來自外部客戶的收入及非流動資產資料，按地區位置具體如下：

	收入		非流動資產	
	2009年 港幣千元	2008年 港幣千元	2009年 港幣千元	2008年 港幣千元
美國	1,277,251	1,501,270	4,561	5,732
歐洲	446,099	442,110	2,813	2,638
大中華	457,459	564,277	1,167,124	1,132,226
其他	90,757	90,374	18	27
	2,271,566	2,598,031	1,174,516	1,140,623

註：非流動資產不包括聯營公司權益、共同控制企業權益、可供出售投資、遞延稅項資產及衍生金融工具。

主要客戶資料

集團其中1位（2008年：1位）客戶的貢獻佔集團總銷售超過10%，金額為港幣3億3,200萬元（2008年：港幣3億2,400萬元）。

新架構補充資料

於2010年1月，集團變更內部組織架構，導致改變其分類報告構成。據新內部組織架構，提供予主要營運決策者之資料，乃按出售貨品種類分析(i)成衣製造及貿易及(ii)品牌業務。此兩分部相關資料如下列載。

分類收入及業績

截至2009年12月31日止年度

	成衣製造 及貿易 港幣千元	品牌業務 港幣千元	抵銷 港幣千元	綜合 港幣千元
收入				
對外銷售額	1,487,653	783,913	-	2,271,566
分部間之銷售額	247,288	-	(247,288)	-
分類收入	1,734,941	783,913	(247,288)	2,271,566
業績				
分類溢利（虧損）	245,512	(7,155)	-	238,357

截至2008年12月31日止年度

	成衣製造 及貿易 港幣千元	品牌業務 港幣千元	抵銷 港幣千元	綜合 港幣千元
收入				
對外銷售額	1,738,698	859,333	-	2,598,031
分部間之銷售額	265,328	-	(265,328)	-
分類收入	<u>2,004,026</u>	<u>859,333</u>	<u>(265,328)</u>	<u>2,598,031</u>

業績				
分類溢利(虧損)	<u>176,585</u>	<u>(11,382)</u>	<u>-</u>	<u>165,203</u>

5. 財務費用

	2009年 港幣千元	2008年 港幣千元
利息：		
須於五年內全數償還之銀行借款及透支	40,645	60,903
融資租約	24	31
銀行費用	5,231	7,365
	<u>45,900</u>	<u>68,299</u>

6. 稅項支出

	2009年 港幣千元	2008年 港幣千元
本年度稅項支出：		
香港	6,080	1,546
中華人民共和國(「中國」)	19,212	25,134
其他法定地區	4,033	33,721
過往年度(超額)不足撥備：		
香港	-	13,971
中國	(4,872)	(1,116)
其他法定地區	1,100	(137)
	<u>25,553</u>	<u>73,119</u>
遞延稅項：		
本年度	9,747	(22,184)
稅率變動	(293)	(32,384)
	<u>9,454</u>	<u>(54,568)</u>
	<u>35,007</u>	<u>18,551</u>

香港稅務局（「稅務局」）就本集團若干附屬公司於1999/2000年起之課稅年度進行稅務審查。按照稅務局慣例，稅務局已就1999/2000年、2000/2001年、2001/2002年、2002/2003年及2003/2004年之課稅年度發出評估單。同時，在進行審查期間稅務局或會就其後年度作出評稅。

於2009年12月31日，本集團根據反對1999/2000年、2000/2001年、2001/2002年及2002/2003年課稅年度評估單的「有條件緩繳稅款令」，已購買約港幣60,570,000元（2008年12月31日：港幣48,476,000元）的儲稅券。

因稅務審查仍在資料搜集及交換意見階段，最後審查結果還未能合理地確定。管理層已跟隨往年撥備基準作出香港稅項撥備。管理層相信，為此而作出之撥備是足夠的。

兩年內估計應課稅溢利以香港利得稅率16.5%計算。

由2008年1月起，根據《中華人民共和國企業所得稅法》（「企業所得稅法」）及實施企業所得稅法，除達利（中國）有限公司及達利絲綢（浙江）有限公司外，中國附屬公司稅率為 25%。

於2008及2009年，達利（中國）有限公司及達利絲綢（浙江）有限公司分別被中國確認為高新技術企業。由被確認為高新技術企業起三年期間，所得稅率為15%。

截至2008年及2009年12月31日止年度，根據中國相關法律和規則，若干中國附屬公司應課所得稅率為12.5%。

在其他法定地區的應課稅額按其在相關地區的適用稅率計算。

7. 本年度溢利

本年度溢利已扣除（計入）：

	2009年 港幣千元	2008年 港幣千元
折舊及攤銷		
自置資產	97,826	80,868
租賃資產	295	332
商標攤銷(已計入「分銷及銷售開支」)	687	1,690
租賃預付款攤銷	1,372	2,692
存貨撥備(已計入「銷售成本」)	199	4,444
自權益重分類至衍生金融工具收益 (已計入「銷售成本」)	(76,356)	(65,327)
自權益重分類至衍生金融工具虧損 (已計入「財務費用」)	-	2,317
於貸款及應收賬款之投資收入		
- 銀行利息收入	(15,403)	(31,088)
- 其他應收賬款利息收入	(394)	(6,184)
於衍生金融工具之投資收入		
- 貨幣交替及利率掉期收入	(5,282)	(16,287)
- 結構性存款利息收入	(8,528)	(5,503)

8. 每股盈利

本公司股權擁有人應佔每股基本及攤薄盈利數字如下：

	2009年 港幣千元	2008年 港幣千元
用以計算每股基本及攤薄盈利的本公司擁有人 應佔溢利	<u>165,507</u>	<u>90,635</u>
	股份數目	股份數目
用以計算每股基本及攤薄盈利的普通股加權平 均股數	<u>315,921,461</u>	<u>325,613,918</u>

9. 股息

	2009年 港幣千元	2008年 港幣千元
已確認於本年內派發股息：		
中期股息－每股普通股股份3港仙（2008年：3港仙）	9,458	9,706
末期股息－每股普通股股份3港仙（2008年：5港仙）	9,516	16,367
2008年特別股息－每股普通股股份10港仙	-	32,733
	<u>18,974</u>	<u>58,806</u>

董事會建議之末期股息為每股普通股5港仙(2008年：3港仙)及特別股息每股8港仙(2008年：無)，須待本公司股東於應屆股東週年大會上通過後，方可作實。

10. 應收賬項

本集團給予客戶之平均數期為30至90天。

於報告日本集團應收賬項扣除呆壞賬撥備淨額，按發票日期之賬齡分析如下：

	31/12/2009 港幣千元	31/12/2008 港幣千元	1/1/2008 港幣千元
即日至 90 日	284,470	269,471	310,871
91 至 180 日	6,203	22,218	12,109
181 至 360 日	1,780	4,218	4,491
360 日以上	383	1,010	960
	<u>292,836</u>	<u>296,917</u>	<u>328,431</u>

11. 應付賬項

於報告日，應付賬項按發票日期之賬齡分析如下：

	31/12/2009 港幣千元	31/12/2008 港幣千元	1/1/2008 港幣千元
即日至 90 日	117,081	137,792	172,309
91 至 180 日	8,744	6,963	5,880
181 至 360 日	11,529	6,759	12,341
360 日以上	4,714	18,599	12,997
	<u>142,068</u>	<u>170,113</u>	<u>203,527</u>
購貨預提	109,655	93,452	92,550
	<u>251,723</u>	<u>263,565</u>	<u>296,077</u>

管理層討論及分析

業績

截至 2009 年 12 月 31 日止年度之收入為港幣 23 億元。股東應佔純利為港幣 1 億 6,600 萬元，去年同期純利則為港幣 9,100 萬元。今年純利包括出售附屬公司權益之特殊收益港幣 6,100 萬元及出售杭州土地之收益港幣 4,500 萬元。每股之基本盈利為港幣 0.52 元。每股之資產淨值為港幣 5.3 元。

業務回顧

我們改革提升中國絲綢行業之努力再次得到政府和公眾的認同，對我們的每一位員工都是很大的鼓舞，我們在年內獲授一系列獎項，其中，達利（中國）有限公司獲「浙江省工業行業龍頭骨幹企業」稱號，而達利（中國）有限公司及達利絲綢（浙江）有限公司獲「高新技術企業」稱號。對於我們而言，該等獎項不僅標誌著我們在絲綢產品及技術創新方面之獨特領先地位，亦肯定了政府對我們於業內所作出之貢獻，我們因此可享優惠稅率的鼓勵。這對本集團而言是最振奮人心的消息，亦表明政府對我們持續而實在之支持。我們正堅定地朝著成為世界第一絲綢企業的目標奮進。

主要業務之分類資料如下：

	收入		盈利貢獻	
	2009 年 港幣千元	2008 年 港幣千元	2009 年 港幣千元	2008 年 港幣千元
按主要業務劃分：				
製造及貿易	1,487,653	1,738,698	245,512	176,585
自主品牌業務	783,913	859,333		
正常營運			16,002	3,912
特殊撥備			(23,157)	(15,294)
	<u>2,271,566</u>	<u>2,598,031</u>	<u>238,357</u>	<u>165,203</u>
按地區劃分：				
美國	1,277,251	1,501,270	86,700	86,948
歐洲	446,099	442,110	17,990	15,770
大中華	457,459	564,277	127,867	56,762
其他	90,757	90,374	5,800	5,723
	<u>2,271,566</u>	<u>2,598,031</u>	<u>238,357</u>	<u>165,203</u>

儘管全球經濟自 2008 年起疲軟使本集團製造及貿易業務錄得 14% 之減幅，其盈利貢獻卻有所改善。美國仍然是本集團的主要出口市場。於本年度，August Silk 之品牌業務於我們美國市場的營業額有所增加，該業務連續四年錄得盈利。此成績令人鼓舞，展示了我們在美國的努力及策略。

相反，歐洲市場於本年度則持續改善。與此同時，我們透過市場多樣化之保守方法緩衝全球金融海嘯的衝擊。

面對前所未有的挑戰和機遇，二零一零年集團既審慎又自信地開展業務。我們已全面制訂戰略發展計劃，以鞏固持續增長及盈利能力的平台。

在製造業務方面，該部份的營運在技術、製造流程及供應鏈管理等方面有許多共同特徵，為協同效應、利用本集團在技術創新方面的優勢達致營業額增長及透過共有價值之內部資源以節省成本等創造機會。各利潤率之提升即是佐證。

從品牌建立的角度來看，2010年將是非常激動人心的一年。良好的消費氣氛使中國經濟持續復甦，本集團因而全力建立多品牌產品組合，爭取日益富裕的中國消費者。當中包括（但不限於）家紡等絲綢優質品牌用品，以迎合中國各主要城市正在拓展之旅遊業。

此外，中國女仕服裝市場強勁增長，乃本集團積極爭取增長的實在渠道。隨著我們對中國市場的深入了解，以我們獲確認優勢建立的快時尚獨特業務模式定必使本集團能有效獲取此重要市場的長遠利益。

於2010年，我們承諾致力拓展自主品牌組合。我們相信，本集團已就持續增長制定合適策略，並將以靈活而充滿衝勁的步伐邁向2010年。

流動資金及財政資源

本集團於報告日的未償還銀行貸款總額減少至港幣9億9,000萬元，2008年12月31日之貸款額則為港幣11億8,500萬元。非流動負債與股東資金之比率為10%，流動比率則為1.4，維持穩健水平。

於報告日之現金及銀行結存為港幣10億3,400萬元，2008年12月31日之餘額則為港幣10億400萬元。由於持有淨現金及大量尚未動用之銀行信貸額度，集團擁有十分充裕的營運流動資金，足以應付經營及未來發展所需。

本集團的應收賬項主要以美元為貨幣單位，銀行借款則以美元、港元及人民幣為貨幣單位。由於港元與美元掛鈎，本集團認為其所承受的外匯風險甚微。集團利用保守態度處理外匯風險並有足夠對沖儲備。集團年內並無定息借貸。

本集團並無任何重大或然負債。除若干附屬公司抵押其應收賬項及票據港幣 9,100 萬元外，本集團並無抵押其他資產。

稅務審查

於 2006 年 2 月，稅務局就本集團若干附屬公司由 1999/2000 年起之課稅年度進行稅務審查。管理層相信集團於所有年度之香港收入均已作出足夠香港稅項撥備。因稅務審查仍在資料搜集階段，而最後審查結果還未能合理確定，經與專業顧問諮詢，管理層相信現有撥備是足夠的。

人力資源

於結算日，本集團連同共同控制企業僱員人數約為 12,000 人。集團除了向僱員提供合理的薪酬待遇外，亦可按集團業績表現而授出購股權予被挑選的員工。集團於年內並無授予僱員購股權。

資本開支

本集團在年度內添置機器及設備及裝修及在建工程約港幣 1 億 1,200 萬元以提升生產效能。除上述外，本年度內並無其他重大資本開支。

末期及特別股息

董事會建議派發截至 2009 年 12 月 31 日止年度末期股息，每股 5 港仙 (2008 年：3 港仙)及特別股息每股 8 港仙(2008 年：無)。此項末期及特別股息如於 2010 年 6 月 9 日召開之股東週年大會通過，將派發予 2010 年 6 月 9 日名列股東名冊之股東，該股息將於 2010 年 6 月 18 日或前後寄送各股東。

暫停辦理股份過戶登記手續

本公司將由 2010 年 6 月 3 日(星期四)至 2010 年 6 月 9 日(星期三)止，包括首尾兩天在內，暫停接受辦理股票登記手續。股東如欲獲派末期及特別股息，必須將所有股份過戶文件連同有關股票，於 2010 年 6 月 2 日(星期三)下午四時半前送交本公司於香港股份過戶登記分處卓佳秘書商務有限公司，地址為香港皇后大道東 28 號金鐘匯中心 26 樓。

企業管治常規守則

截至 2009 年 12 月 31 日止年度，除以下所述偏離外，本公司已遵守上市規則附錄 14 所載之企業管治常規守則（「守則」）的全部守則條文：

第A.1.1條守則條文

根據守則第A.1.1條守則條文，董事會應定期開會，董事會會議應每年召開至少四次，大約每季一次。

於2009年董事會舉行了三次會議。董事會相信，上述三次會議安排已足夠涵蓋所有於2009年12月31日止年度所產生的主要議題。全部董事已於本年度不時與管理層商議事項。

第A.2.1條守則條文

根據守則第A.2.1條守則條文，主席與行政總裁的角色應有區分，並不應由一人同時兼任。

林富華先生為本公司主席兼董事總經理。董事會認為主席和董事總經理在本公司策略計劃及發展過程上之職能重疊，而分開兩名人士擔任該兩個職位，按本公司之情況及現階段之發展，對本公司未必最佳。

審核委員會及財務資料

本公司按上市規則要求成立審核委員會，以檢討及監督本集團的財務申報過程及內部監控。審核委員會的職權範圍書已根據企業管治常規守則之守則條文作出修訂。

本公司審核委員會委員包括兩位非執行董事及三位獨立非執行董事，已審閱本集團截至2009年12月31日止年度之經審核綜合財政報告。

購買、出售或贖回本公司上市證券

年內，下列為本公司在香港聯合交易所有限公司（「聯交所」）購回本公司面值每股港幣0.10元之普通股合共10,846,000股（2008年：8,836,000股）：

購回月份	購回股份數目	每股股份已付最高價格	每股股份已付最低價格	已付作價總額 (包括直接費用)
		港元	港元	港元
2009年1月	900,000	1.58	1.48	1,377,556
2009年2月	840,000	1.45	1.38	1,196,426
2009年4月	546,000	1.37	1.29	729,200
2009年5月	478,000	1.40	1.38	671,357
2009年9月	1,962,000	1.75	1.74	3,449,197
2009年10月	5,120,000	1.75	1.74	9,002,072
2009年12月	1,000,000	1.60	1.60	1,607,776
	10,846,000			18,033,584

上述購回股份已於年內被註銷，而本公司之已發行股本亦按照已註銷股份之面值相應減少。與註銷股份之面值相等之數額亦從本公司之累積盈利中撥入股本贖回儲備中。

董事會乃根據股東授權購回股份，並以加強本公司的資產淨值及每股盈利，使本公司股東得益。

除上述所披露外，年內，本公司並無贖回本身任何上市證券，本公司及其附屬公司亦概無購買或出售本公司任何上市證券。

刊發業績公告及年報

本公告在本公司網站(www.highfashion.com.hk)及聯交所發行人資訊的專用網站(www.hkexnews.hk)上刊登。

本公司 2009 年年報將於稍後寄發予本公司股東，並可於上述網站瀏覽。

董事會成員

於本公告日，本公司董事會成員包括(1)執行董事：林富華先生及蘇少嫻女士；(2)非執行董事：陳華疊先生及楊國榮教授；及(3)獨立非執行董事：胡經緯先生、黃紹開先生及梁學濂先生。

承董事會命
達利國際集團有限公司
主席兼董事總經理
林富華

香港，2010 年 4 月 16 日