

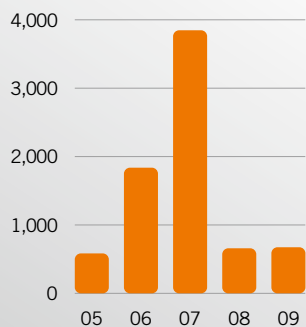
財務及營運摘要

截至2009年12月31日止年度

	單位	2009年	2008年	增加/ (減少) %
財務摘要				
營業額：	港幣百萬元	6,842.2	7,353.1	(7%)
– 車費收入	港幣百萬元	6,441.8	6,537.6	(1%)
– 物業銷售收入	港幣百萬元	156.2	619.0	(75%)
– 媒體銷售收入	港幣百萬元	236.5	196.5	20%
– 投資物業租金總收入	港幣百萬元	7.7	–	不適用
除稅前盈利	港幣百萬元	799.8	693.7	15%
本公司股權持有人應佔盈利	港幣百萬元	673.5	658.7	2%
每股盈利	港幣元	1.67	1.63	2%
普通股息(每股)	港幣元	1.35	1.35	–
特別股息(每股)	港幣元	1.00	–	不適用
歸屬本公司股權持有人總權益	港幣百萬元	6,788.9	6,660.8	2%
總資產	港幣百萬元	9,972.1	10,287.0	(3%)
淨現金	港幣百萬元	2,681.3	1,719.0	56%
淨利息收入	港幣百萬元	25.1	88.6	(72%)
來自經營業務的現金	港幣百萬元	2,062.8	2,335.9	(12%)
財務分析				
盈利率		9.8%	9.0%	9%
盈利率(不包括物業銷售收益)		7.3%	4.3%	70%
歸屬本公司股權持有人權益回報率		9.9%	9.9%	–
資本負債比率	倍	淨現金	淨現金	不適用
(借貸淨額與歸屬本公司股權持有人總權益之比率)				
盈利股息比率	倍	0.71	1.21	(41%)
(本公司股權持有人應佔盈利與年內已付及擬派發股息總額之比率)				
年終每股股價	港幣元	22.0	19.3	14%
年終市值	港幣百萬元	8,880.1	7,790.2	14%
營運摘要				
香港				
專營公共巴士業務：				
每日平均載客人次	百萬人次	2.72	2.77	(2%)
年終已獲發牌之巴士數目		4,047	4,090	(1%)
年終僱員數目		12,327	12,398	(1%)
年終平均每部已獲發牌巴士所需之僱員數目		3.05	3.03	1%
非專營運輸業務：				
年終已獲發牌之巴士數目		392	408	(4%)
年終僱員數目		635	838	(24%)
中國內地				
國內運輸業務：				
年終已獲發牌之巴士數目		4,501	3,816	18%
年終可供租賃之計程車及汽車數目		4,796	4,802	–

本公司股權持有人應佔盈利

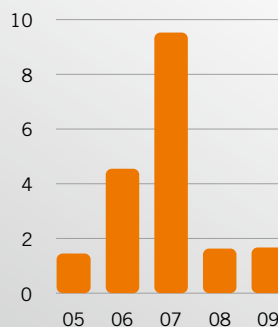
港幣百萬元



2009年本公司股權持有人應佔盈利為港幣6.735億元

每股盈利

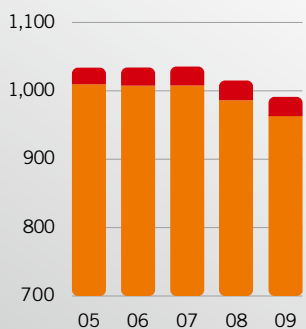
港幣元



2009年每股盈利為港幣1.67元

全年載客人次

(專營公共巴士業務)
百萬人次

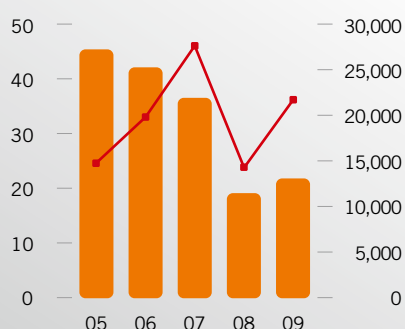


2009年的載客量由2008年的10.2億人次下降至9.9億人次

於年終時本公司之股價及恒生指數

港幣元

恒生指數



2009年年底本公司股票之收市價為每股港幣22.0元，較2008年年底上升14%