



讓世界 更暢通

年度報告 2009



中國交通建設股份有限公司
CHINA COMMUNICATIONS CONSTRUCTION COMPANY LIMITED

(於中華人民共和國註冊成立的股份有限公司)

股份代號：1800



目錄

2	公司簡介
4	財務概要
5	董事長報告書
10	業務概覽
24	管理層的討論與分析
42	董事、監事及高級管理人員簡歷
47	董事會報告
59	監事會工作報告
62	企業管治報告
68	投資者關係
71	獨立核數師報告
73	資產負債表
75	合併利潤表
76	合併綜合收益表
77	合併權益變動表
79	合併現金流量表
80	合併財務報表附註
210	詞匯及技術術語表
212	公司信息

公司簡介

中國交通建設股份有限公司（「中交股份」或「本公司」）成立於2006年10月8日，是經國務院批准，由中國交通建設集團有限公司（「中交建設」）（國務院國有資產監督管理委員會監管的中央企業）整體重組改制並獨家發起設立的股份有限公司。首次公開發行的H股於2006年12月15日在香港聯合交易所主板掛牌上市（股份代號：1800.HK），是中國首家實現整體海外資本市場上市的特大型國有基建企業。2009年，中交股份名列世界500強第341位，較2008年排名提升85位。

本公司及其子公司（統稱「本集團」）主要從事交通基建建設、基建設計，疏浚及裝備製造業務，是目前中國最大的港口設計及建設企業；中國領先的公路、橋樑建設及設計企業；中國領先的鐵路建設企業；中國最大、世界第二大的疏浚企業；全球最大的集裝箱起重機製造商；中國最大的國際工程承包商，中國最大的國際設計公司。本公司擁有34家全資、控股子公司，業務足跡遍及中國所有省、市、自治區及港澳特區和世界76個國家和地區。

本集團在設計和承建的眾多國家重點項目中，創造了諸多國內乃至亞洲和世界水工、橋樑建設史上的“第一”、“之最”，蘇通長江大橋、杭州灣跨海大橋、上海洋山深水港等工程不僅反映了中國最高水平，也反映了世界最高水平。在目前全球跨度超千米的26座橋樑中，中交股份參與設計承建監理了其中的10座。在國家開放鐵路建設市場後，本公司參與了武合鐵路、太中銀鐵路、哈大客專、京滬高鐵、石武客專、貴廣鐵路、蘭渝鐵路、湘桂鐵路等多個國家重點鐵路項目的設計和施工。

本集團在積極參與對外經援項目和國際承包工程的合作與競爭中也成績斐然，不僅自1992年起連年入選美國ENR世界最大225家國際承包商之列，還連續三年保持ENR排名中國上榜企業第1名（按海外項目收入計算）。中交股份、中國港灣、中國路橋、振華重工品牌享譽全球。

公司簡介 (續)

中交股份堅持品牌發展戰略，注重科技創新，關注人才培養，擁有一支由3位中國工程院院士、13位全國勘察設計大師以及眾多具有國家領先水平的國家級專家和高級工程師組成的高水平科研隊伍，並擁有2個博士後科研工作站。本公司擁有先進技術、研發能力及設備，擁有10家大型設計院、2個國家級技術中心、12個省級技術中心、6個重點實驗室（其中5個被認定為交通運輸部行業重點實驗室）。擁有眾多具有自主知識產權、達到國際先進水平的科研成果。

本集團擁有大批行業專用設備，包括現代化疏浚船隊、專用港口機械運輸船隊、各類海上工程船舶設備及陸用工程機械以及各類先進的勘察設計科研機器及設備，具備贏得及履行大型及複雜的挑戰型項目合同的競爭優勢。

中國交通建設股份有限公司將始終秉承「誠信服務、優質回報、不斷超越」的企業宗旨，致力於中國乃至世界交通建設事業，公司願與世界朋友攜手共贏，共同創造更加輝煌燦爛的明天。

財務概要

	二零零九年	二零零八年	二零零八年 至二零零九年 變化(%)
截至十二月三十一日止年度（人民幣百萬元）			
收入	226,920	178,889	26.8
毛利	21,705	17,858	21.5
本年度利潤	8,004	7,876	1.6
本公司權益持有人應佔利潤	7,200	6,075	18.5
於十二月三十一日（人民幣百萬元）			
總資產	264,058	218,098	21.1
負債總額	197,829	165,929	19.2
本公司權益持有人應佔資本及儲備	54,614	41,171	32.7
少數股東權益	11,615	10,998	5.6
每股（人民幣元）			
每股盈利	0.49	0.41	18.5
本公司權益持有人應佔每股權益	3.68	2.78	32.7



周紀昌 董事長

董事長 報告書

各位尊敬的股東：

我謹代表本公司董事會，向各位股東呈報公司二零零九年年度報告。

回顧2009年，由於受到國際金融危機以及世界經濟衰退的影響，公司發展面臨巨大挑戰，特別是公司裝備製造業務板塊受到較大沖擊。面對嚴峻複雜的國內外經濟形勢、動蕩不定的金融市場以及競爭激烈的市場環境，公司董事會、監事會和經營層本着對廣大股東負責的態度，堅定發展信心，認真研究對策，積極尋求和主動把握危機中的發展機會，團結一致，帶領廣大員工迎難而上，頑強拼搏，開拓進取，不斷推進公司持續健康發展，取得了優良的業績，為廣大股東創造了更高的價值。主要體現在以下幾個方面：

- 一、經營業績
- 二、業務發展
- 三、企業管理
- 四、科技創新
- 五、綜合實力

董事長報告書 (續)

一、經營業績

2009年，公司各項經營指標持續穩健增長。全年實現營業收入為人民幣**2,269.20**億元，同比增長**26.8%**；本公司股東應佔利潤為人民幣**72.00**億元，同比增長**18.5%**；每股盈利為人民幣**0.49**元，同比增加**18.5%**。全年新簽合同額為人民幣**3,603.63**億元，同比增長**27.3%**。截至2009年12月31日，在執行未完工合同金額為人民幣**4,260.27**億元，同比增長**27.4%**。

在經營規模和效益不斷增長的同時，公司經營質量明顯改善。本年度，經營性淨現金流達到人民幣**145.99**億元，比上年度增加人民幣**157.94**億元；應收賬款和存貨得到了有效控制，同比增長均低於營業額增長；總資產負債率同比有所下降；綜合毛利率下半年比上半年有較大改善，呈現逐步回升的趨勢。

二、業務發展

2009年，受益於國家實施的一攬子經濟刺激計劃，本公司積極進取，搶抓市場機會，基建建設、基建設計、疏浚等業務持續快速發展，繼續保持交通建設行業的領先地位。

基建建設業務增長勢頭強勁。全年新簽合同額、營業額和利潤同比大幅度增長。公司在「高、新、特、難」等工程建設領域繼續保持競爭優勢，相繼完成了一批國家重點工程項目，新簽訂了一批大型港口、公路、橋樑工程建造合同，特別是成功中標港珠澳大橋初步設計、口岸人工島等標誌性項目，進一步彰顯公司的競爭實力。鐵路建設實力穩步增強，市場份額逐年增加，施工技術水平、組織能力、質量控制不斷提高，成為中國鐵路建設市場的一支主力軍。

基建設計業務平穩較快發展。公司發揮設計領先優勢，鞏固傳統領域的市場地位，同時積極拓展新業務領域，取得了較好的效果，新簽合同額、營業額、利潤等指標均保持了較好的增長。

董事長報告書 (續)

疏浚業務健康快速發展，繼續保持國內疏浚市場的龍頭地位，經營規模不斷擴大，盈利能力不斷增強。疏浚船舶更新改造進展順利，一批新建船舶投入使用，公司疏浚產能和施工技術得到了較大提升，產業發展前景看好。

裝備製造業務，受到國際金融危機的影響較大，集裝箱港口起重機等傳統產品訂單下降，經濟效益下滑。本年度，公司加大產品結構的調整力度，重點開發海上重工、鋼結構等業務，取得了較好業績。

基建建設業務中的投資業務穩步發展，投資效益顯著提升。通過投資促進了產業結構的調整，帶動主營業務發展效果逐步顯現，對公司利潤貢獻率不斷提高。同時公司加強投資項目管理，嚴格控制風險，促進業務穩健發展。

基建建設業務中的海外工程業務再創佳績，新簽合同額穩定增長，經濟效益大幅度提高。2009年，公司積極應對金融危機的沖擊，加大海外市場開發的深度，創新經營模式，鞏固傳統市場和區域，開拓新市場和新領域，取得可喜的成績。

三、企業管理

2009年，本公司全面加強企業管理工作，企業管理水平再上新台階，風險管控能力明顯增強。一是狠抓制度建設，夯實基礎管理工作；二是轉變管理方式，通過加強精細化管理，不斷提高盈利能力和水平；三是加強資金管理，減少利息支出，降低財務費用；四是加大應收賬款回收力度，減少庫存，提高資金的週轉速度和週轉次數；五是積極推進大宗材料採購，有效降低項目成本；六是加強全面風險管理工作，建立風險管控評價體系，嚴格監控公司各類風險。此外，還通過持續開展「管理效益年」活動，實現降本增效。

董事長報告書 (續)

四、科技創新

作為中國交通建設行業科技領先企業，本公司始終以「技術領先」為宗旨，切實把技術創新作為增強企業競爭力的戰略舉措，充分發揮科技創新對企業發展的支撐和引領作用。2009年，公司加大科技投入，建設重點實驗室和企業技術中心，加強新技術研發，強力推動科學技術進步，取得豐碩開發成果，有力地支撐了公司的快速發展，提高了公司競爭力。本公司全年獲得國家級、省部級科學技術進步獎以及詹天佑土木工程科技大獎等多項獎勵，進一步顯示了公司在交通建設行業科技領先的雄厚實力。

五、綜合實力

隨着綜合實力進一步提升，公司國內外地位進一步提高，社會影響力不斷擴大。2009年，公司名列世界500強第341位；位居ENR全球最大225家國際承包商第17位，連續多年穩居中國上榜企業第1名；公司還獲得「中國最佳誠信企業」、「中央企業優秀社會責任實踐獎」等多項榮譽稱號。

展望2010年，我們充滿信心。2010年是繼續應對國際金融危機、保持經濟平穩較快發展、加快轉變經濟發展方式的關鍵一年，發展環境將有望好於2009年，但面臨的形勢依舊複雜。

從國內看，我國經濟總體將保持向好勢頭，經濟回升的基礎進一步鞏固，市場信心增強，擴大內需的政策效應繼續顯現。2010年，沿海港口建設市場的區域性及結構性需求依然存在，在2009年投資規模基礎上有望適度增長；內河航運市場投資將繼續增加，為市場參與者提供較多機會；公路建設市場將繼續組織實施好國家高速公路網規劃的項目建設，做好續建和收尾工作，重點推進「斷頭路」建設；鐵路市場依舊是建設高峰期，重點工程項目加快推進，新開工項目有望在去年的基礎上繼續增加；疏浚市場中的基建疏浚工程增長勢頭放緩，但沿海城市、工業園區、港口擴建和改造過程中帶來的吹填造地工程增量前景廣闊；裝備製造市場將伴隨國際貿易量的回升逐步回暖，國內港口機械市場的復甦將快於國際市場。

董事長報告書 (續)

從國際看，世界各國在大規模經濟刺激計劃實施後，全球經濟逐步調整築底，進入後危機時代。主要發達經濟體溫和復甦，經濟出現向好跡象；主要新興和發展中經濟體借助強勁的內生增長動力，經濟有望重返高增長軌道。2010年，世界貿易有望企穩回升，國際市場對基礎設施建設的需求將逐漸放大。

2010年，面對國內、國外複雜多變的經濟形勢，本公司將把握市場節奏，在穩固傳統市場的基礎上，積極擴大鐵路、市政公用工程、城市軌道和海外工程市場，以期取得新

的發展；改善和優化資產結構，逐步培育和形成公司投資產業，以BOT/BT等投資業務帶動基建工程業務的發展；改善和提高經營質量，防範不斷擴大的經營規模引發的潛在經營風險，將貿易應收賬款和存貨等經營指標控制在合理範圍內；堅持以提高經營效益為中心，向管理要效益，研究和探索公司的發展模式和增長方式，保持業務的連續性和穩定性，以實現股東價值最大化為前提，鞏固世界500強地位，進一步向世界一流建築企業邁進，以優異的業績回報股東。

業務概覽

公司為中國領先的交通基建企業，公司的四項核心業務領域－基建建設、基建設計、疏浚和裝備製造業務均為業內領導者。憑借公司五十多年來在多個領域的各類項目中積累的豐富營運經驗、專業知識及技能，公司能為客戶提供涵蓋基建項目各階段的綜合解決方案。

公司業務遍及中國各地，尤其在中國三大經濟最繁榮、發展最迅速的環渤海灣、長江三角洲及珠江三角洲地區更加活躍。同時，公司的業務還遍佈全球70多個國家及地區，主要在東南亞、中東、非洲、獨聯體及南美洲。

2009年公司業務健康快速成長。公司收入為人民幣2,269.20億元，與上年同期相比增長26.8%。新簽合同額為人民幣3,603.63億元，與上年同期相比增長27.3%。截至2009年12月31日，公司持有在執行未完成合同金額為人民幣4,260.27億元，與上年同期相比增長27.4%。

一、市場回顧


2009年1季度，國際金融危機快速蔓延，世界經濟深度衰退，我國經濟受到嚴重沖擊，出口大幅下降。為應對金融危機，中國政府實行積極的財政政策和適度寬鬆的貨幣政策，全面實施並不斷完善應對國際金融危機的一攬子計劃，提高貨幣政策的可持續性，有效擴大了內需，扭轉了經濟增速下滑局

面。特別值得關注的是，中國政府發揮投資「四兩撥千斤」的作用，中央政府公共投資人民幣9,243億元，比上年預算增加人民幣5,038億元，帶動全社會固定資產投資同比增長30.1%，為中國政府「保八」目標奠定了堅實的基礎。2009年國內生產總值與上年同期相比增長8.7%，中國經濟復甦強度明顯強於世界其他主要經濟體，成功實現「V」型反轉。

二、業務回顧

公司作為中國領先的交通建設企業受益於中國「4萬億投資計劃」經濟刺激方案。公司敏銳地抓住市場機會，2009年國內基建工程新簽合同額快速增長，其中：大型橋樑、高等級公路項目集中開工，公司贏得的新簽合同額翻倍增長；在建國家重點鐵路項目進展順利，新中標項目穩步增加，市場份額相應提高；隨着城市化進程的加快，公司在市政公用工程、城市軌道項目等方面獲得更多機會，新簽合同額穩步增加；中國沿海臨港工業區建設以及吹填造地等項目需求旺盛，有力保證了公司疏浚業務板塊的持續快速發展。

基建建設



洋山深水港區

業務概覽 (續)

2009年受國際金融危機影響，公司裝備製造業務受到較大影響，尤其是面向全球市場的港口機械製造業務，訂單需求與往年相比出現較大萎縮，但公司通過海上重工等新產品的開發，有效地將市場負面影響降到最低。與此同時，國際工程市場的波動及發展中國家市場競爭加劇，部份地區工程發包量減少或推遲，但公司及時調整業務範圍，進入新業務領域，鞏固傳統市場區域，加大已有市場的開發深度和新市場區域的開發強度，有效保證了2009年海外工程業務比上年的穩定增長。

1. 基建建設業務

2009年公司完成基建建設業務營業收入為人民幣1,655.63億元，與上年同期相比增長35.6%。新簽基建建設合同額為人民幣2,870.50億元，與上年同期相比增長35.4%。截至2009年12月31日，公司基建建設業務在執行未完成合同金額為人民幣3,576.52億元，與上年同期相比增長34.7%。

2009年，洋山深水港三期、滬蓉西高速、上海長江隧橋、舟山金塘大橋、貴州壩陵河大橋順利竣工；貴都高速、重慶石豐涪高速、青島海灣大橋、泰州長江大橋等大型項目穩步推進。2009年公司成功中標港澳大橋珠澳口岸人工島工程、黃驊港綜合港區起步工程等重大項目。

(1) 港口建設

2009年公司於中國大陸港口建設新簽合同額為人民幣415.98億元，同比增長8.8%。幾年來，中國的沿海港口建設一直處於高位穩固發展態勢，雖然2009年受到國際金融危機對外貿需求的沖擊，但中國沿海港口投資依舊達到人民幣700億元以上，同時中國政府加大內河航運建設，重點建設長三角和長江沿



曹妃甸25萬噸礦石碼頭

業務概覽 (續)

線內河水運網。為應對市場的變化，公司一方面利用市場優勢地位鞏固傳統沿海港口市場份額，並向內河航運建設擴展；另一方面繼續積極配合客戶開展沿海碼頭改造試點，推進老碼頭和老港區的技術改造，保持了港口建設業務的規模，穩定了利潤水平。

2009年公司贏得的新項目主要有廈門港劉五店南部港區散雜貨泊位工程、南通港呂四港區東灶港作業區2萬噸的通用碼頭工程、大連長興島北部港區防波堤及圍堰工程、港珠澳大橋人工島項目和國家級重點建設項目黃驊港綜合港區等。

(2) 道路與橋樑建設

2009年公司於中國大陸道路與橋樑建設新簽合同額為人民幣932.28億元，同比增長99.6%。在國家「保增長、擴內需、調結構」的決策部署下，中國大陸道路與橋樑建設市場出現幾年不遇的快速發展機會。公司積極調整生產資源，充分把握市場機會，新中標項目大幅增加，公司在國家以及各省市重點項目上獲得可喜成績，新簽合同額與新開工項目翻倍增長。



金塘大橋

2009年公司贏得的新項目主要有嘉紹大橋、廈漳跨海大橋、崇啟大橋、廣州至深圳沿江高速公路和漢中至略陽高速公路工程等。

(3) 鐵路建設

2009年公司於中國大陸鐵路建設新簽合同額為人民幣480.20億元，同比增長52.4%。中國鐵路建設市場的大發展，給公司進入鐵路市場提供了一個廣闊的舞台。公司積極開拓市場，相繼中標的鐵路項目達21項，市場份額穩中有升。公司的在建鐵路項目在質量控制、技術創新、施工組織等方面有一必爭，有冠必奪，多次在鐵道部綜合評定中名列前茅，實現了從生力軍向主力軍的轉變。

業務概覽 (續)



哈大鐵路施工現場

2009年公司在建的項目哈大客運專線工期節點目標順利實現，京滬高速鐵路線下工程高效推進，滬寧城際鐵路等重點工程取得突破性進展，石武客運專線進度指標超額完成。2009年公司贏得的新項目主要有蘭渝鐵路四個標段、蘭新鐵路增建二個標段、湘桂鐵路二個標段、西安至寶雞客運專線XBZQ2標段、南京至安慶城際鐵路NASZ-5標段等。

(4) 投資業務

2009年公司於中國大陸投資業務新簽合同額為人民幣164.34億元，同比減少20.5%。面對國內複雜的

宏觀經濟形勢和嚴峻的投資環境，公司嚴格控制風險，把握好投資節奏，合理配置資產結構，為下一步業務發展打好基礎。同時，公司加強在建項目跟蹤監控，2009年適時頒佈了《中交股份項目投資後評價管理辦法》，對以制度為導向規範提高未來新項目的管理水平具有重要的指導意義。

2009年公司建設完成並交付使用的項目主要有湖南岳陽城陵磯碼頭BOT項目、廣明高速公路BOT項目、重慶朝天門大橋BT項目、江陰城市干道BT項目等。2009年公司贏得的新項目主要有南京市瑋三路過江通道項目，江蘇省江陰市「新三路」項目等。



朝天門大橋 — 世界第一大跨徑鋼桁拱橋

業務概覽 (續)

(5) 海外業務

2009年公司基建建設業務中海外工程業務新簽合同額90.19億美元，同比增長3.8%。其中，港口建設類項目約佔30%，路橋建設類項目約佔52%，城市基礎工程、房屋建築及其他項目約佔18%。

受國際金融危機的沖擊，國際工程市場需求減少，部份政府框架和民間投資項目受到一定影響，公司市場開拓壓力加大。公司依托中交股份、中國港灣、中國路橋三大品牌，在共同開發海外工程市場的戰略目標指引下，及時調整業務範圍，適時進入



印尼泗水－馬都拉大橋，斜拉式跨海橋

新業務領域，鞏固傳統市場區域，加大已有市場開發深度和新市場區域開發強度，充分保證了2009年度海外工程業務的穩固發展。截至2009年12月31日，公司在建超過1億美元的項目已達44個，其中17個項目為2009年當年新獲得。

2009年公司贏得的新項目主要有香港屯門公路重建及改善工程、塔吉克斯坦塔中公路杜尚別－丹卡道路修復項目、埃塞AA路設計施工總承包項目和桑托斯港航道擴建等。

(6) 其他工程

公司在鞏固國內傳統市場份額、保持行業主導地位的同時，跨越業務領域，積極開拓新興市場，市政公用工程（指城市基礎設施工程建設）、房屋建築、城市軌道交通等項目不斷增加，對公司主營業務形成了有利的補充。伴隨中國城市化進程的加快，公司在新興市場領域獲得的發展機會將會更多，待時機和規模成熟時，上述業務有望培育出新的利潤增長點。

基建設計



港珠澳大橋人工島部分效果圖

業務概覽 (續)

2. 基礎設計業務

2009年公司基礎設計業務完成營業收入為人民幣88.74億元，與上年同期相比增長15.9%。基礎設計業務新簽合同額為人民幣118.62億元，與上年同期相比增長20.9%，其中海外新簽合同額為0.83億美元。截至2009年12月31日，公司基礎設計業務在執行未完成合同金額為人民幣120.80億元，與上年同期相比增長10.2%。

2009年，中國基建勘察設計市場喜憂參半。一方面，全球金融危機導致我國港口外貿運量急劇下降，全國沿海大型港口新建項目呈逐步減少回落態勢，水運勘察設計市場低迷。另一方面，國家投資拉動內需政策逐步落實，公路的投資力度加大，公路設計需求總量階段性放大。公司在認真分析市場

變化的基礎上，抓住時機大力拓展路橋、市政公用工程的發展機會，從公路、橋樑以及市政公用工程的勘察與設計到環境評估、監理全方位擴展業務。此外，在穩定和鞏固中國大陸既有市場、保持傳統優勢的基礎上，公司繼續積極實施海外發展戰略，加大、加快海外市場的開發力度。2009年3月，公司通過行業內絕對的技術、業績優勢，一舉中標港珠澳大橋主體工程初步設計、口岸人工島填海工程設計合同，為後續工程的參與打下了堅實的基礎。

2009年公司贏得的新項目主要有廣州至樂昌高速公路工程勘察設計A1、A3合同段、青島港董家口港口防波堤工程、赤道幾內亞巴塔港擴改建工程、上海吳淞口國際郵輪碼頭總承包工程、港珠澳大橋主體工程初步設計以及口岸人工島填海工程設計合同等。



青島三十萬噸油碼頭

疏浚



「新海龍」耙吸式挖泥船

業務概覽 (續)

3. 疏浚業務

2009年公司疏浚業務完成營業收入為人民幣**245.06**億元，與上年同期相比增長**29.1%**。疏浚業務新簽合同額為人民幣**296.77**億元，與上年同期相比增長**21.8%**，其中海外新簽合同額為**1.09**億美元。截至2009年12月31日，公司疏浚業務在執行未完成合同金額為人民幣**238.95**億元，與上年同期相比增長**26.3%**。

2009年公司完成疏浚工程量約為**9.8**億立方米，約佔中國沿海疏浚工程總量的**80%**。其中，基建及維護性疏浚約**5.8**億立方米，吹填造地疏浚約**4.0**億立方米。



天津港航道拓寬工程

2009年中國大陸地區的港口、航道等傳統基建疏浚項目規模增長有所放緩，但沿海城市、工業園區、港口擴建和改造相關方面對圍海造地的需求增量繼續放大，吹填造地市場興旺。公司依靠獨一無二的優勢競爭地位，積極抓住市場機會調整生產資源，在最大程度上保證客戶需求的同時，疏浚業務取得了規模與效益的雙豐收。

按照公司「十一五」疏浚設備投資規劃，2009年是公司第二個交船高峰期，「新海牛」、「浚海1」等12條專業大型船舶相繼加入中交疏浚船隊，按照標準工況條件下新增產能約**1.3**億立方米，一定程度上緩解了產能不足，同時也增強了公司的疏浚實力和技術水平。

2009年公司贏得的新項目主要有天津港航道拓寬三期工程、營口港鮫魚圈港區**25**萬噸級航道疏浚工程、天津臨港工業區圍海造地二期工程和廣州港出海航道三期工程等。

裝備製造



振華重工自主設計建造的1200T鋪管船

業務概覽 (續)

4. 裝備製造業務

2009年公司裝備製造業務完成營業收入為人民幣270.70億元，與上年同期相比增長0.8%；裝備製造業務新簽合同額為人民幣274.39億元，與上年同期相比減少11.3%。截至2009年12月31日，公司裝備製造業務在執行未完成合同金額為人民幣300.11億元，與上年同期相比減少15.6%。

2009年受國際金融危機影響，國際海運和港口業務需求量下滑，直接影響了公司集裝箱港口機械產品的訂單數量。公司集裝箱港口機械產品已經佔據全球市場75%以上的份額，市場的變化使得公司必須加快調整裝備製造業務的產品結構、開拓新的發展方向。



美國新海灣大橋首船鋼箱梁

2009年3月，公司控股的振華港機成功完成定向增發工作，公司所持上海港機100%的股權以及上海江天實業有限公司60%的股權作價入股投入振華港機，該定向增發工作實現技術研發和生產業務資源的整合，提高了振華港機的競爭實力。2009年5月，振華港機更名為上海振華重工(集團)股份有限公司(「振華重工」)，確立海洋工程裝備、大型鋼構、鋼橋樑為其主要發展的新產品領域，加快了產業結構調整步伐。

2006年振華重工開始涉足海洋重工裝備產品領域，先後生產了「華天龍號」4,000噸全回轉浮吊起重機、「藍鯨號」7,500噸全回轉大型浮吊以及鋪管船、挖泥船、各種工程輔助船、採油氣各種平台、動力定位裝置、巨型錨絞機等，為公司進入新市場領域做好了充分的技術與生產準備。

2009年振華重工堅持自主創新、加快新產品研發進度，在海上重型裝備和大型鋼結構市場拓展領域取得進一步突破，贏得的新項目主要有世界最大的散貨機械設備訂單巴西淡水河谷公司(VALE)9台散貨起重機合同，法國GMP公司8台岸邊集裝箱起重機合同，寧波港梅山保稅港區6台岸橋和12台場橋的供貨合同等。

業務概覽 (續)

三、技術創新

2009年公司立足行業性、全局性關鍵技術，加快設計、施工領域的創新研發，取得階段性成果。受交通部委託，啟動《中國交通建設標準規範》編譯出版工作，打造中國交通技術品牌。建立科技創新評價體系，頒佈公司科技進步及技術創新評估標準，成為首家推行定量化、規範化科技評估的中央企業。加強科技研發基地建設，所有這些對公司的科研基礎條件建設起到促進作用並產生長遠的影響。

2009年公司獲得國家科學技術進步獎2項，其中全資子公司中交第二公路勘察設計研究院有限公司「膨脹土地區公路建設成套技術」被授予一等獎，中交第一公路勘察設計研究院有限公司「公路半剛性基層材料結構理論、多指標控制設計方法及工程應用」被授予二等獎。公司獲得詹天佑土木工程科技大獎3項，中國航海學會科技獎9項，港口工程協會科技獎9項，中國公路學會科技獎22項，國家級工法14項。



疏浚重點實驗室

公司入選國家科技支撐計劃項目1項，交通部西部科研項目5項，財政部施工新技術項目4項，12個公司級科研項目順利升級為交通部行業聯合攻關項目。目前公司共承擔國家863項目8項，國家科技支撐計劃項目8項，交通部、鐵道部、財政部等各部委科研項目40余項，公司被確定為國家級創新型企業試點單位。

業務概覽 (續)

四、業務展望

二零一零年是繼續應對國際金融危機、保持經濟平穩較快發展、加快轉變經濟發展方式的關鍵一年，發展環境將有望好於二零零九年，但面臨的形勢依舊複雜。

從國內看，我國經濟總體將保持向好勢頭，經濟回升的基礎進一步鞏固，市場信心增強，擴大內需的政策效應繼續顯現。二零一零年，沿海港口建設市場的區域及結構性需求依然存在，在二零零九年投資規模基礎上有望適度增長；內河航運市場投資將繼續增加，為市場參與者提供較多機會；公路建設市場將繼續組織實施好國家高速公路網規劃的項目建設，做好續建和收尾工作，重點推進「斷頭路」建設；鐵路市場依舊是建設高峰期，重點工程項目加快推進，新開工項目有望在去年的基礎上繼續增加；疏浚市場中的基建疏浚工程增長勢頭放緩，但沿海城市、工業園區、港口擴建和改造過程中帶來的吹填造地工程增量前景廣闊；裝備製造市場將伴隨着國際貿易量的回升逐步回暖，國內港口機械市場的復甦將快於國際市場。

從國際看，世界各國在大規模經濟刺激計劃實施後，全球經濟逐步調整築底，進入後危機時代。主要發達經濟體溫和復甦，經濟出現向好跡象；主要新興和發展中經濟體借助強勁的內生增長動力，經濟有望重返高增長軌道。二零一零年，世界貿易有望企穩回升，國際市場對基礎設施建設的需求將逐漸放大。

二零一零年面對國內、國外複雜多變的經濟形勢，公司把握市場節奏，在穩固傳統市場的基礎上，積極擴大鐵路、市政公用工程、城市軌道和海外工程市場，以期取得新的發展；改善和優化資產結構，逐步培育和形成公司投資產業，以BOT/BT等投資業務帶動基建工程業務的發展；改善和提高經營質量，防範不斷擴大的經營規模引發的潛在經營風險，將應收賬款和存貨等經營指標控制在合理範圍內；堅持以提高經營效益為中心，向管理要效益，研究和探索公司的發展模式和增長方式，保持業務的連續性和穩定性，以期實現股東價值最大化為前提，鞏固世界500強地位，進一步向世界一流建築企業邁進，以優異的業績回報股東。

管理層的討論與分析



閣下應對本節連同本公告內本集團綜合財務資料（包括有關附註）一併閱讀。

以下是截至二零零九年及二零零八年十二月三十一日止年度的財務業績的比較。

概覽

截至二零零九年十二月三十一日止年度，本集團的收入為人民幣2,269.20億元，按年計增長26.8%。

二零零九年的毛利為人民幣217.05億元，較二零零八年的人民幣178.58億元增長人民幣38.47億元或21.5%。基建建設業務、基建設計業務、疏浚業務、裝備製造業務及其他業務於二零零九年的毛利率分別為7.4%、26.8%、14.9%、10.8%及8.9%，二零零八年則為7.3%、27.2%、14.3%、12.9%及9.4%。

二零零九年的營業利潤為人民幣125.24億元，較二零零八年的人民幣118.87億元增長人民幣6.37億元或5.4%。

於二零零九年，本公司權益持有人應佔利潤為人民幣72.00億元，較二零零八年的人民幣60.75億元增長18.5%。每股盈利於二零零九年為人民幣0.49元，較二零零八年的人民幣0.41元增長18.5%。

合併經營業績

收入

二零零九年的收入為人民幣2,269.20億元，較二零零八年的人民幣1,788.89億元增加26.8%。增長主要因為基建建設業務、基建設計業務及疏浚業務的收入分別增長人民幣434.56億元、人民幣12.19億元及人民幣55.20億元（全部為抵銷分部間交易前），即分別增長35.6%、15.9%及29.1%。裝備製造業務二零零九年的收入為人民幣270.70億元，較二零零八年的人民幣268.58億元增加人民幣2.12億元，或0.8%。此外，於二零零九年，其他業務的收入較二零零八年減少人民幣22.50億元或29.1%，主要因為金融危機期間進出口貿易活動放緩而導致本集團的物流業務收入較低。

管理層的討論與分析 (續)

銷售成本及毛利

二零零九年的銷售成本為人民幣2,052.15億元，較二零零八年的人民幣1,610.31億元增加27.4%。基建建設業務、基建設計業務及疏浚業務的銷售成本分別增加人民幣400.70億元、人民幣9.24億元及人民幣45.78億元(全部為抵銷分部間交易前)，即分別增加35.4%、16.6%及28.1%。裝備製造業務二零零九年的銷售成本為人民幣241.55億元，較二零零八年的人民幣234.06億元增加了人民幣7.49億元，或3.2%。此外，於二零零九年，其他業務的銷售成本較二零零八年減少人民幣20.11億元或28.8%，主要因為本集團物流業務收入較低所致。

銷售成本主要包括原材料及消耗品的成本，以及分包費用。二零零九年所用原材料及消耗品的成本為人民幣892.87億元，較二零零八年的人民幣691.31億元增加人民幣201.56億元或29.2%；二零零九年分包費用為人民幣595.51億元，較二零零八年的人民幣455.28億元增加人民幣140.23億元或30.8%。

因此，二零零九年的毛利為人民幣217.05億元，較二零零八年的人民幣178.58億元增加人民幣38.47億元或21.5%。基建建設業務、基建設計業務及疏浚業務的毛利分別為人民幣122.76億元、人民幣23.76億元及人民幣36.50億元(全部為抵銷分部間交易及未拆分成本前)，即分別增加38.1%、14.2%及

34.8%，裝備製造業務及其他業務於二零零九年的毛利分別減少人民幣5.37億元及人民幣2.39億元，或15.6%及32.9%至人民幣29.15億元及人民幣4.88億元。毛利率由二零零八年的10.0%減少至二零零九年的9.6%，主要由於裝備製造業務的毛利率降低所致。

營業利潤

二零零九年的營業利潤為人民幣125.24億元，較二零零八年的人民幣118.87億元增加人民幣6.37億元或5.4%。營業利潤增加的主要因為毛利增加，並部份被其他收益淨額的降低及管理費用的升高所抵銷。於二零零八年，本集團錄得其他收益淨額人民幣11.71億元，主要為遠期外匯合約收益，而於二零零九年，其他收益淨額減少人民幣8.48億元或72.4%至人民幣3.23億元。與二零零八年相比，上述其他收益淨額項目的變動，對二零零九年的營業利潤造成了負面影響。二零零九年的管理費用為人民幣96.73億元，較二零零八年的人民幣74.47億元增加人民幣22.26億元或29.9%。管理費用增加主要因為本集團部份附屬公司的研發費用，以及對貿易及其他應收款的減值所作出的撥備增加。

於二零零九年，基建建設業務、基建設計業務及疏浚業務的營業利潤增加人民幣19.76億元、人民幣2.02億元及人民幣7.02億元(全部為抵銷分部間

管理層的討論與分析 (續)

交易及計入未拆分成本前)，即分別增加40.6%、18.9%及31.6%。於二零零九年，裝備製造業務及其他業務的營業利潤減少人民幣20.94億元及人民幣1.08億元(全部為抵銷分部間交易及計入未拆分成本前)，即分別減少59.2%及35.9%。

因此，營業利潤率從二零零八年的6.6%減少至二零零九年的5.5%，主要原因為裝備製造業務的營業利潤率較低所致。

利息收入

二零零九年的利息收入為人民幣6.60億元，較二零零八年的人民幣6.57億元增加人民幣300萬元或0.5%。

財務費用淨額

二零零九年的財務費用淨額為人民幣29.73億元，較二零零八年的人民幣26.36億元增加人民幣3.37億元或12.8%。財務費用淨額的增加是利息開支減少，以及借款外匯收益減少相互抵銷的結果。

應佔共同控制實體利潤(虧損)

二零零九年的應佔共同控制實體利潤為人民幣5,500萬元，而二零零八年則為應佔共同控制實體虧損人民幣8,800萬元。

應佔聯營企業利潤

二零零九年的應佔聯營企業利潤為人民幣4,800萬元，較二零零八年的人民幣1,100萬元增加人民幣3,700萬元或336.4%，主要原因為本集團若干聯營企業的營業利潤增加。

除所得稅前利潤

基於上述原因，二零零九年的除所得稅前利潤為人民幣103.14億元，較二零零八年的人民幣98.31億元增加人民幣4.83億元或4.9%。

所得稅費用

二零零九年的所得稅費用為人民幣23.10億元，較二零零八年的人民幣19.55億元增加人民幣3.55億元或18.2%。本集團於二零零九年的實際稅率從二零零八年的19.9%增加至22.4%，主要原因為若干附屬公司的優惠稅率發生變動及振華重工的應課稅利潤減少所致，而振華重工享有優惠稅率15%。

少數股東權益

二零零九年的少數股東權益為人民幣8.04億元，較二零零八年的人民幣18.01億元減少人民幣9.97億元或55.4%，主要原因為本公司直接及間接持有的振華重工的股權因振華重工於二零零九年三月完成定向增發而由43.26%增加至46.11%，以及振華重工於二零零九年的利潤減少。

管理層的討論與分析 (續)

本公司權益持有人應佔利潤

基於上述原因，二零零九年的本公司權益持有人應佔利潤為人民幣72.00億元，較二零零八年的人民幣

60.75億元增加人民幣11.25億元或18.5%。

本公司權益持有人應佔利潤的利潤率於二零零九年為3.2%，而二零零八年則為3.4%。

分部業績討論

下表載列本集團於截至二零零九年及二零零八年十二月三十一日止年度收入、毛利及營業利潤的分部分析。

業務	收入		毛利		毛利率		營業利潤 ⁽¹⁾		營業利潤率	
	截至十二月三十一日止年度		截至十二月三十一日止年度		截至十二月三十一日止年度		截至十二月三十一日止年度		截至十二月三十一日止年度	
	二零零九年 (人民幣 百萬元)	二零零八年 (人民幣 百萬元)	二零零九年 (人民幣 百萬元)	二零零八年 (人民幣 百萬元)	二零零九年 (%)	二零零八年 (%)	二零零九年 (人民幣 百萬元)	二零零八年 (人民幣 百萬元)	二零零九年 (%)	二零零八年 (%)
基建建設	165,563	122,107	12,276	8,890	7.4	7.3	6,839	4,863	4.1	4.0
佔總額的百分比	71.5	66.6	56.6	49.8	-	-	54.0	40.5	-	-
基建設計	8,874	7,655	2,376	2,081	26.8	27.2	1,273	1,071	14.3	14.0
佔總額的百分比	3.8	4.2	10.9	11.7	-	-	10.0	8.9	-	-
疏浚	24,506	18,986	3,650	2,708	14.9	14.3	2,925	2,223	11.9	11.7
佔總額的百分比	10.6	10.4	16.8	15.2	-	-	23.1	18.5	-	-
裝備製造	27,070	26,858	2,915	3,452	10.8	12.9	1,441	3,535	5.3	13.2
佔總額的百分比	11.7	14.7	13.4	19.3	-	-	11.4	29.5	-	-
其他業務	5,471	7,721	488	727	8.9	9.4	193	301	3.5	3.9
佔總額的百分比	2.4	4.1	2.2	4.0	-	-	1.5	2.6	-	-
小計	231,484	183,327	21,705	17,858	-	-	12,671	11,993	-	-
分部間抵銷及未拆分成本	(4,564)	(4,438)	-	-	-	-	(147)	(106)	-	-
總計	226,920	178,889	21,705	17,858	9.6	10.0	12,524	11,887	5.5	6.6

(1) 營業利潤總額即分部利潤的總額減去分部間抵銷及未拆分成本。

管理層的討論與分析 (續)

基建建設業務

本節所呈列的基建建設業務財務信息並未抵銷分部間交易及未計入未拆分成本。

下表載列基建建設業務截至二零零九年及二零零八年十二月三十一日止年度主要損益信息。

	截至十二月三十一日止年度	
	二零零九年 (人民幣百萬元)	二零零八年 (人民幣百萬元)
收入	165,563	122,107
銷售成本	(153,287)	(113,217)
毛利	12,276	8,890
銷售及營銷費用	(39)	(29)
管理費用	(5,697)	(3,996)
其他收入／(費用)淨額	299	(2)
分部業績	6,839	4,863
折舊及攤銷	2,383	1,737

收入。 二零零九年基建建設業務的收入為人民幣1,655.63億元，較二零零八年的人民幣1,221.07億元增加人民幣434.56億元或35.6%，主要原因為本集團國內及海外客戶持續增加基建開支從而帶動對本集團服務的需求，進而使得本集團所承建項目的總值增加。於二零零九年，基建建設業務所訂立的新签合同價值為人民幣2,870.50億元，較二零零八年的人民幣2,120.48億元增加人民幣750.02億元或35.4%。於二零零九年或二零零八年，並無單一項目佔本集團的總收入超過5%。

銷售成本及毛利。 基建建設業務於二零零九年的銷售成本為人民幣1,532.87億元，較二零零八年的人民幣1,132.17億元增加人民幣400.70億元或35.4%。銷售成本佔收入的百分比由二零零八年的92.7%減少至二零零九年的92.6%。

基建建設業務於二零零九年的毛利由二零零八年的人民幣88.90億元，增長人民幣33.86億元或38.1%至人民幣122.76億元。毛利率從二零零八年的7.3%輕微增加至二零零九年的7.4%。

管理層的討論與分析 (續)

銷售及營銷費用。 基建建設業務於二零零九年的銷售及營銷費用為人民幣3,900萬元，較二零零八年的人民幣2,900萬元增加人民幣1,000萬元或34.5%。

管理費用。 基建建設業務於二零零九年的管理費用為人民幣56.97億元，較二零零八年的人民幣39.96億元增加人民幣17.01億元或42.6%，主要因為研發費用及對貿易及其他應收款的減值所作出的撥備增加。管理費用佔收入的百分比從二零零八年的3.3%，增加至二零零九年的3.4%。

其他收入／(費用)淨額。 基建建設業務的其他收入淨額為人民幣2.99億元，二零零八年的其他費用淨額為人民幣200萬元，主要因為二零零九年的外匯淨收益人民幣5,200萬元與二零零八年的外匯淨損失人民幣2.23億元之間的差額。

分部業績。 基於上述各項，基建建設業務於二零零九年的分部業績為人民幣68.39億元，較二零零八年的人民幣48.63億元增加人民幣19.76億元或40.6%。分部業績的利潤率從二零零八年的4.0%輕微增加至二零零九年的4.1%。

基建設計業務

本節所呈列的基建設計業務財務信息並未抵銷分部間交易及未計入未拆分成本。

下表載列基建設計業務截至二零零九年及二零零八年十二月三十一日止年度的主要損益信息。

	截至十二月三十一日止年度	
	二零零九年 (人民幣百萬元)	二零零八年 (人民幣百萬元)
收入	8,874	7,655
銷售成本	(6,498)	(5,574)
毛利	2,376	2,081
銷售及營銷費用	(97)	(87)
管理費用	(1,073)	(952)
其他收入淨額	67	29
分部業績	1,273	1,071
折舊及攤銷	134	123

管理層的討論與分析 (續)

收入。 基建設計業務於二零零九年的收入為人民幣88.74億元，較二零零八年的人民幣76.55億元增加人民幣12.19億元或15.9%。收入增加的主要因為在本集團國內及海外客戶增加基建開支及本集團的海外客戶數目增加，以及對本集團有關複雜項目的專業設計技能及經驗的需求增加，此等因素均促使本集團設計合同（包括綜合性合同）總值有所增長。於二零零九年基建設計業務所訂立的新簽合同價值為人民幣118.62億元，較二零零八年的人民幣98.08億元增加人民幣20.54億元或20.9%。

銷售成本及毛利。 基建設計業務於二零零九年的銷售成本為人民幣64.98億元，較二零零八年的人民幣55.74億元增加人民幣9.24億元或16.6%。銷售成本佔收入的百分比於二零零九年為73.2%，二零零八年為72.8%。

基建設計業務於二零零九年的毛利為人民幣23.76億元，較二零零八年的人民幣20.81億元增加人民幣2.95億元或14.2%。毛利率從二零零八年的27.2%，減少至二零零九年的26.8%，主要因為毛利率較低的綜合性合同增加。

銷售及營銷費用。 基建設計業務於二零零九年的銷售及營銷費用為人民幣9,700萬元，較二零零八年的人民幣8,700萬元增加人民幣1,000萬元或11.5%。

管理費用。 基建設計業務於二零零九年的管理費用為人民幣10.73億元，較二零零八年的人民幣9.52億元增加人民幣1.21億元或12.7%。管理費用佔收入的百分比從二零零八年的12.4%，下降至二零零九年的12.1%。

其他收入淨額。 基建設計業務於二零零九年的其他收入淨額為人民幣6,700萬元，較二零零八年的人民幣2,900萬元增加人民幣3,800萬元。

分部業績。 基於上述各項，基建設計業務於二零零九年的分部業績為人民幣12.73億元，較二零零八年的人民幣10.71億元增加人民幣2.02億元或18.9%。分部業績的利潤率從二零零八年的14.0%增加至二零零九年的14.3%，為毛利率下降及管理費用佔收入的百分比下降相抵銷的結果。

管理層的討論與分析 (續)

疏浚業務

本節所呈列的疏浚業務財務信息並未抵銷分部間交易及未計入未拆分成本。

下表載列疏浚業務截至二零零九年及二零零八年十二月三十一日止年度的主要損益信息。

	截至十二月三十一日止年度	
	二零零九年 (人民幣百萬元)	二零零八年 (人民幣百萬元)
收入	24,506	18,986
銷售成本	(20,856)	(16,278)
毛利	3,650	2,708
銷售及營銷費用	(23)	(21)
管理費用	(857)	(697)
其他收入淨額	155	233
分部業績	2,925	2,223
折舊及攤銷	828	607

收入。 疏浚業務於二零零九年的收入為人民幣245.06億元，較二零零八年的人民幣189.86億元增加人民幣55.20億元或29.1%。收入增加主要由於中國的港口發展活動及沿海吹填造地活動增加，導致對本集團疏浚服務的需求增加所致。疏浚業務於二零零九年所訂立的新簽合同價值為人民幣296.77億元，較二零零八年的人民幣243.56億元增加人民幣53.21億元或21.8%。

銷售成本及毛利。 疏浚業務於二零零九年的銷售成本為人民幣208.56億元，較二零零八年的人民幣162.78億元增加人民幣45.78億元或28.1%。於

二零零九年銷售成本佔疏浚業務收入的百分比為85.1%，二零零八年為85.7%。

疏浚業務於二零零九年的毛利為人民幣36.50億元，較二零零八年的人民幣27.08億元增加人民幣9.42億元或34.8%。疏浚業務的毛利率從二零零八年的14.3%，增加至二零零九年的14.9%，主要由於大型項目及採取更有效的成本控制所致。

銷售及營銷費用。 疏浚業務於二零零九年的銷售及營銷費用為人民幣2,300萬元，較二零零八年的人民幣2,100萬元增加人民幣200萬元或9.5%。

管理層的討論與分析 (續)

管理費用。 疏浚業務於二零零九年的管理費用為人民幣8.57億元，較二零零八年的人民幣6.97億元增加人民幣1.60億元或23.0%。管理費用佔收入的百分比從二零零八年的3.7%，減少至二零零九年的3.5%，主要原因為規模經濟及採取更有效的成本控制。

其他收入淨額。 疏浚業務於二零零九年的其他收入淨額為人民幣1.55億元，較二零零八年的人民幣

2.33億元減少人民幣7,800萬元，主要原因為於二零零八年，本集團之附屬公司出售其所擁有的部份土地使用權而錄得收益。

分部業績。 基於上述各項，疏浚業務於二零零九年的分部業績為人民幣29.25億元，較二零零八年的人民幣22.23億元增加人民幣7.02億元或31.6%。分部業績利潤率由二零零八年的11.7%增長至二零零九年的11.9%。

裝備製造業務

本節所呈列的裝備製造業務財務信息並未抵銷分部間交易及未計入未拆分成本。

下表載列裝備製造業務截至二零零九年及二零零八年十二月三十一日止年度的主要損益信息。

	截至十二月三十一日止年度	
	二零零九年 (人民幣百萬元)	二零零八年 (人民幣百萬元)
收入	27,070	26,858
銷售成本	(24,155)	(23,406)
毛利	2,915	3,452
銷售及營銷費用	(111)	(107)
管理費用	(1,669)	(1,433)
其他收入淨額	306	1,623
分部業績	1,441	3,535
折舊及攤銷	1,125	976

管理層的討論與分析 (續)

收入。 裝備製造業務於二零零九年的收入為人民幣270.70億元，較二零零八年的人民幣268.58億元增加人民幣2.12億元或0.8%。增長率放緩主要因為二零零九年新簽合同價值下跌，以致二零零九下半年的收入大幅減少。裝備製造業務於二零零九年所訂立的新簽合同價值為人民幣274.39億元，較二零零八年的人民幣309.35億元減少人民幣34.96億元或11.3%，主要由於近期的金融危機令進出口貿易活動放緩，致使集裝箱起重機的合同額減少。

銷售成本及毛利。 裝備製造業務於二零零九年的銷售成本為人民幣241.55億元，較二零零八年的人民幣234.06億元增加人民幣7.49億元或3.2%。銷售成本佔收入的百分比從二零零八年的87.1%，增加至二零零九年的89.2%。

裝備製造業務於二零零九年的毛利為人民幣29.15億元，較二零零八年的人民幣34.52億元減少人民幣5.37億元或15.6%。毛利率從二零零八年的12.9%，減少至二零零九年的10.8%，主要由於二零零九年的成本較高。

銷售及營銷費用。 裝備製造業務於二零零九年的銷售及營銷費用為人民幣1.11億元，較二零零八年的人民幣1.07億元增加人民幣400萬元或3.7%。

管理費用。 裝備製造業務於二零零九年的管理費用為人民幣16.69億元，較二零零八年的人民幣14.33億元增加人民幣2.36億元或16.5%，主要原因是為配合本集團進一步開拓海上裝備製造業務而令研發支出增加所致。裝備製造業務管理費用佔收入的百分比從二零零八年的5.3%，增加至二零零九年的6.2%。

其他收入淨額。 裝備製造業務於二零零九年的其他收入淨額為人民幣3.06億元，較二零零八年的人民幣16.23億元減少人民幣13.17億元或81.2%，主要由於遠期外匯合約的公允價值收益減少及搬遷成本補償的收入減少所致。

分部業績。 基於上述各項，裝備製造業務於二零零九年的分部業績為人民幣14.41億元，較二零零八年的人民幣35.35億元減少人民幣20.94億元或59.2%，主要由於毛利及其他收入淨額減少所致。分部業績利潤率從二零零八年的13.2%大幅下降至二零零九年的5.3%。

管理層的討論與分析 (續)

其他業務

本節所呈列的其他業務財務信息並未抵銷分部間交易及未計入未拆分成本。

下表載列其他業務截至二零零九年及二零零八年十二月三十一日止年度的收入、銷售成本及毛利信息。

	截至十二月三十一日止年度	
	二零零九年 (人民幣百萬元)	二零零八年 (人民幣百萬元)
收入	5,471	7,721
銷售成本	(4,983)	(6,994)
毛利	488	727

收入。 其他業務於二零零九年的收入為人民幣54.71億元，較二零零八年的人民幣77.21億元減少人民幣22.50億元或29.1%，主要原因為金融危機令進出口貿易活動減慢，致使本公司物流業務的收入較低。

銷售成本及毛利。 其他業務於二零零九年的銷售成本為人民幣49.83億元，較二零零八年的人民幣69.94億元減少人民幣20.11億元或28.8%，主要由於物流業務的收入減少所致。銷售成本佔收入的百分比從二零零八年的90.6%，增加至二零零九年的91.1%。

其他業務於二零零九年的毛利為人民幣4.88億元，較二零零八年的人民幣7.27億元減少人民幣2.39億元或32.9%。毛利率從二零零八年的9.4%，減少至二零零九年的8.9%。

流動資金及資本資源

本集團業務需要大量營運資金，以在收取客戶付款前，為購置原材料及進行工程、建設及其他項目工作提供資金。本集團過往主要以經營活動所產生的現金滿足其營運資金及其他資本需要，而所需餘額則主要以借款籌集。於二零零九年十二月三十一日，本集團有未動用信貸額度人民幣1,608.36億元。本集團亦於二零零九年八月發行公司債券，以及於二零零九年三月發行中期票據，籌集所得款項補充其財務資源。自公開上市後，本集團在金融市場上的融資靈活度增加。

管理層的討論與分析 (續)

現金流量數據

下表列示自本集團截至二零零九年及二零零八年十二月三十一日止年度的合併現金流量表選取的現金流量數據。

	截至十二月三十一日止年度	
	二零零九年 (人民幣百萬元)	二零零八年 (人民幣百萬元)
經營活動所產生／(所使用)的現金淨額	14,599	(1,195)
投資活動所使用的現金淨額	(16,890)	(16,731)
籌資活動所產生的現金淨額	9,822	21,887
現金及現金等價物增加淨額	7,531	3,961
年初現金及現金等價物	26,278	22,473
現金及現金等價物的匯兌收益／(虧損)	8	(156)
年末現金及現金等價物	33,817	26,278

經營活動現金流量

於二零零九年，經營活動所產生現金淨額為人民幣145.99億元，二零零八年的經營活動所使用現金淨額為人民幣11.95億元，主要因為營運資金的變動幅度減少所致，尤其是存貨、貿易及其他應收款項及在建合同工程增幅大幅減少，當中繼而被貿易及其他應付款項的較小增幅所部份抵銷。存貨、貿易及其他應收款項及在建合同工程於二零零九年分別增加人民幣28.66億元、人民幣94.98億元及人民幣38.42億元，而二零零八年分別增加人民幣105.04億元、人民幣218.02億元及人民幣46.59億元。二零零九年的貿易及其他應付款項增加人民幣183.53億元，而二零零八年增加人民幣259.53億元。基於

上述各項因素，二零零九年的營運資金的變動幅度減少人民幣24.79億元，二零零八年則是增加人民幣110.93億元。營運資金變動幅度減少主要因為本集團實施更有效的控制措施。

投資活動現金流量

於二零零九年，投資活動所用現金淨額為人民幣168.90億元，二零零八年為人民幣167.31億元。

於二零零九年，本集團購置物業、廠房及設備為人民幣136.73億元，較二零零八年的人民幣149.60億元減少人民幣12.87億元，主要因為振華重工的資本性支出減少，以及本集團部份附屬公司採取融資

管理層的討論與分析 (續)

租賃方式購置部份物業、廠房及設備。本集團於二零零九年購置無形資產為人民幣39.15億元，較二零零八年的人民幣18.14億元增加人民幣21.01億元，主要由於BOT項目的投資增加所致。於二零零九年出售可供出售金融資產所得款項為人民幣1.10億元，二零零八年為人民幣7.03億元。於二零零九年出售其他短期投資所得款項為人民幣7.35億元，而於二零零八年因其他短期投資增加以致現金流出人民幣7.05億元，主要由於部份附屬公司分別於二零零八年購入及於二零零九年出售短期投資所致。

資本性支出

本集團的資本性支出主要包括用於建設廠房、購買物業、船舶及設備以及投資於BOT項目的支出。下表載列本集團截至二零零九年及二零零八年十二月三十一日止年度按業務劃分的資本性支出。

	截至十二月三十一日止年度	
	二零零九年 (人民幣百萬元)	二零零八年 (人民幣百萬元)
基建建設業務	9,982	6,393
— BOT項目	3,886	1,786
基建設計業務	253	250
疏浚業務	4,199	4,015
裝備製造業務	4,781	6,560
其他	140	332
總計	19,355	17,550

二零零九年的資本性支出為人民幣193.55億元，二零零八年為人民幣175.50億元。增加人民幣18.05億元或10.3%，主要因為購置物業、廠房及設備以及進一步投資於BOT項目的資本性支出所致。於二

籌資活動現金流量

於二零零九年，籌資活動所產生的現金淨額為人民幣98.22億元，較二零零八年的人民幣218.87億元減少人民幣120.65億元，主要原因為於二零零九年償還借款人民幣662.23億元，較二零零八年增加人民幣346.52億元。而償還款項增加，部份被借款所得款項增加人民幣225.16億元所抵銷，其中包括本集團於二零零九年八月發行的總票面價值人民幣100億元公司債券所得款項。

二零零九年裝備製造業務的資本性支出為人民幣47.81億元，較二零零八年的人民幣65.60億元減少人民幣17.79億元或27.1%。

管理層的討論與分析（續）

營運資金

貿易應收賬款及應收票據和貿易應付賬款及應付票據

下表載列本集團截至二零零九年及二零零八年十二月三十一日止年度的平均貿易應收賬款及應收票據和平均貿易應付賬款及應付票據的周轉期。

	截至十二月三十一日止年度	
	二零零九年 (天數)	二零零八年 (天數)
平均貿易應收賬款及應收票據的周轉期 ⁽¹⁾	57	59
平均貿易應付賬款及應付票據的周轉期 ⁽²⁾	97	98

- (1) 平均貿易應收賬款及應收票據等於年初貿易應收賬款及應收票據扣除撥備加年末貿易應收賬款及應收票據扣除撥備，再除以二。平均貿易應收賬款及應收票據周轉期（以天計算）等於平均貿易應收賬款及應收票據除以收入，再乘以365。
- (2) 平均貿易應付賬款及應付票據等於年初貿易應付賬款及應付票據加年末貿易應付賬款及應付票據，再除以二。平均貿易應付賬款及應付票據周轉期（以天計算）等於平均貿易應付賬款及應付票據除以收入，再乘以365。

下表載列貿易應收賬款及應收票據於二零零九年及二零零八年十二月三十一日的賬齡分析。

	截至十二月三十一日止年度	
	二零零九年 (人民幣百萬元)	二零零八年 (人民幣百萬元)
六個月內	32,464	29,446
六個月至一年	2,691	2,709
一年至兩年	2,695	1,594
兩年至三年	900	793
三年以上	1,325	1,213
總計	40,075	35,755

管理層的討論與分析 (續)

本集團於截至二零零九年十二月三十一日止年度與客戶達成的信貸條款與截至二零零八年十二月三十一日止年度維持不變。管理層定期緊密監控本集團的逾期貿易應收賬款及應收票據的收回情況，並在

適當時會就該等貿易應收賬款及應收票據作出減值撥備。於二零零九年十二月三十一日，本集團的減值撥備為人民幣**26.40**億元，而於二零零八年十二月三十一日則為人民幣**21.52**億元。

下表載列貿易應付賬款及應付票據於二零零九年及二零零八年十二月三十一日的賬齡分析。

	截至十二月三十一日止年度	
	二零零九年 (人民幣百萬元)	二零零八年 (人民幣百萬元)
一年內	55,620	46,955
一年至兩年	2,607	2,162
兩年至三年	451	409
三年以上	220	149
總計	58,898	49,675

本集團於截至二零零九年十二月三十一日止年度與供應商達成的信貸條款與截至二零零八年十二月三十一日止年度維持不變。本集團或會因本集團客戶

延遲結賬而延遲向供應商和分包商付款。不過，本集團一直並無因未按時根據本集團與供應商或分包商訂立的合同支付未清償餘額而產生任何重大糾紛。

質量保證金

下表載列質量保證金於二零零九及二零零八年十二月三十一日的公允價值。

	截至十二月三十一日止年度	
	二零零九年 (人民幣百萬元)	二零零八年 (人民幣百萬元)
流動部份	5,206	4,107
非流動部份	6,867	3,692
總計	12,073	7,799

管理層的討論與分析（續）

債務

借款

下表載列於二零零九及二零零八年十二月三十一日，本集團借款總額的到期日。

	截至十二月三十一日止年度	
	二零零九年 (人民幣百萬元)	二零零八年 (人民幣百萬元)
一年內	36,043	37,878
一年至兩年	8,379	6,016
兩年至五年	11,338	10,070
須於五年內悉數償還	55,760	53,964
五年以上	14,977	3,910
借款總計	70,737	57,874

本集團的借款主要以人民幣、美元計值，其次為歐元、日圓及港元。下表載列本集團於二零零九年及二零零八年十二月三十一日以計值貨幣劃分的借款的賬面值。

	截至十二月三十一日止年度	
	二零零九年 (人民幣百萬元)	二零零八年 (人民幣百萬元)
人民幣	50,691	40,881
美元	16,415	13,875
歐元	2,881	1,855
日圓	524	960
港元	226	247
其他	—	56
借款總計	70,737	57,874

管理層的討論與分析（續）

本集團根據負債比率監控資本。該比率是以債務淨額除以總資本計算。債務淨額以合併資產負債表所列借款總額減現金及現金等價物計算，而總資本是

以合併資產負債表所列權益總額加債務淨額計算。本集團於二零零九年十二月三十一日的負債比率為35.8%，而於二零零八年十二月三十一日為37.7%。

或有負債

本集團就日常業務過程中產生的法律索償承擔或有負債。

	截至十二月三十一日止年度	
	二零零九年 (人民幣百萬元)	二零零八年 (人民幣百萬元)
未決訴訟 ⁽¹⁾	555	481
尚未償還的貸款擔保 ⁽²⁾	682	149
總計	1,237	630

(1) 本集團被指認為若干日常業務過程中產生的官司中的被告。在考慮了法律意見後，在管理層能對該等官司的結果做出合理估計的情況下，本集團已對其可能遭受的損失作出撥備。在未能合理估計該等官司的結果或管理層相信資源的流出不太可能的情況下，本集團並未就以上未了結的官司作出撥備。如承受損失的機會甚微或涉訴金額對於本集團而言並不重大，則本集團未就此等事項在此進行披露。

(2) 本集團就若干共同控制實體、聯營企業及第三方實體的多項對外借款擔任擔保人。

管理層的討論與分析 (續)

市場風險

本集團承受多種市場風險，包括在日常業務過程中的利率變動風險及外匯風險。

利率風險

由於本集團並無重大計息資產，故本集團的收入及經營現金流量絕大部份不受市場利率變動的影響。

本集團承受的利率變動風險主要來自其借款。浮息借款使本集團面對現金流量利率風險。定息借款則使本集團面對公允價值利率風險。於二零零九年十二月三十一日，本集團借款中約人民幣**298.86**億元（二零零八年：人民幣**114.38**億元）為定息借款。

外匯風險

本集團內大多數實體的功能貨幣為人民幣，而本集團大部份交易以人民幣結算。然而，本集團海外業務的收入、向海外供應商購買機械及設備的款項以及若干支出會以外幣結算。此外，本集團因若干建

築合約產生以外幣計值之收益，且本集團的銀行借款有相當一部份以外幣計值，尤其以美元、歐元及日圓居多。人民幣不可自由兌換為其他外幣，而將人民幣兌換為外幣須受中國政府頒佈的外匯管制規則及法規所規限。二零零五年七月，中國政府推行有管理浮動匯率制度，允許人民幣於按市場供求及參照一籃子貨幣釐定的受規管範圍內浮動。同日，人民幣兌美元匯率上升約**2%**。於二零零九年十二月三十一日，人民幣兌美元匯率自二零零五年七月起上升約**21.2%**。中國政府可能於日後進一步對外匯制度作出調整。如人民幣升值，則以外幣計值的資產折算為人民幣時將會貶值。

外幣匯率波動會減少本集團以外幣計值的任何合約銷售收入及增多以外幣計值的借款，或會對本集團造成不利影響。

於截至二零零九年及二零零八年十二月三十一日止兩個年度，本集團旗下若干附屬公司使用遠期外匯合約與內地及海外註冊銀行進行交易，以對沖其於主要以美元、歐元及日圓計值的個別交易中的外幣風險。

董事、監事及高級管理人員簡歷

董事會

董事： 周紀昌、孟鳳朝、傅俊元、張長富、陸紅軍、袁耀輝、鄒喬及劉章民

獨立非執行董事： 陸紅軍、袁耀輝、鄒喬及劉章民

董事長： 周紀昌

副董事長： 孟鳳朝

周紀昌，59歲，自二零零六年九月二十九日擔任本公司董事長兼執行董事。周先生同時兼任振華重工的董事長，該公司為本公司的主要子公司，並在上海證券交易所上市。周先生在本公司所屬的行業擁有深厚的知識和廣泛的經營和管理經驗。周先生於一九七七年一月加入本公司，並在本公司工作了近33年。其在本公司最近所任的職位包括自一九九七年十一月至二零零五年十二月擔任中國路橋（集團）總公司（本公司前身公司之一）總經理。在此之前，周先生於一九八七年八月至一九九二年五月期間曾任前中國路橋（集團）總公司第一公路勘察設計研究院的副院長，並於一九九五年八月至一九九七年十一月期間擔任中國公路橋樑建設總公司（中國路橋（集團）總公司的前身）的總經理和董事長。自二零零五年十二月起至今，周先生出任中交集團的董事

長，並自二零零六年八月起出任中交集團的總裁。周先生畢業於同濟大學路橋隧道建設專業。周先生是一位高級工程師。

孟鳳朝，51歲，自二零零六年九月二十九日起擔任本公司副董事長、執行董事兼總裁。孟先生在交通基礎建設行業工作了近29年，擁有廣泛的管理和經營經驗。在二零零零年一月至二零零四年十二月期間，孟先生曾任中國最大鐵路基建承包商之一的中國鐵路工程總公司的副總裁，並出任中鐵大橋局集團有限公司的董事長。在一九八二年一月至一九九八年五月期間，其曾在鐵道部及其下屬工程公司出任多個職位。孟先生於二零零五年一月加入本公司，出任中國港灣建設（集團）總公司（本公司前身公司之一）的總裁，並於二零零五年十二月至二零零六年八月出任中交集團的董事兼總裁。孟先生現為中交集團的副董事長。孟先生畢業於西南交通大學，獲得隧道與地下鐵道工程專業的學士學位。孟先生是一位教授級高級工程師。

傅俊元，48歲，自二零零六年九月二十九日起擔任本公司執行董事兼首席財務官。傅先生也是振華重工的董事。傅先生自一九九六年九月加入本公司，在本公司工作了逾十三年，擁有廣泛的經營及財務管理經驗。其在本公司最近所任的職位包括自一九

董事、監事及高級管理人員簡歷 (續)

九八年十月至二零零五年十二月擔任中國港灣建設(集團)總公司的總會計師。在此之前，傅先生曾於交通部財務司和審計局工作逾十年。自二零零五年十二月至二零零六年八月，傅先生為中交集團的總會計師，並於二零零六年八月至二零零六年十一月擔任中交集團的非執行董事。傅先生也是於香港聯合交易所主板和上海證券交易所上市的招商銀行股份有限公司的非執行董事。傅先生是北京交通大學企業管理專業博士。傅先生是一位高級會計師。

張長富，64歲，自二零零八年六月十八日起擔任本公司非執行董事。張先生在企業管理方面擁有豐富的經驗，曾於一九六八年至一九九六年就職於第十九冶金建設公司達二十八年。一九九八年至二零零零年，張先生擔任國家冶金工業局辦公室主任兼機關服務局局長。二零零零年至二零零三年間，張先生被任命為國家經貿委機關服務管理局副局長和局長，隨後於二零零四年擔任中共國務院國資委機關服務管理局局長。自二零零六年起至今，張先生擔任中國鋼鐵工業協會副會長及中國冶金科工集團公司外部董事。張先生畢業於北京鋼鐵學院，取得工程專業學士學位。張先生是一位高級經濟師。

陸紅軍，60歲，自二零零六年九月二十九日起擔任本公司獨立非執行董事。陸先生是上海國際金融學

院院長兼教授。陸先生於八十年代創立中國人力資源測評工作，並在評價中心與企業領導發展方面進行廣泛研究。多年來，陸先生曾在上海交通大學及上海國際金融學院教授這個題目。一九九九年，陸先生修畢賓夕凡尼亞州大學華頓學院開辦的行政總裁進階課程。彼還曾為美國斯坦福大學及日本早稻田大學的訪問學者。自二零零二年六月起，陸先生出任在上海證券交易所上市的上海龍頭股份有限公司和上海新黃浦置業股份有限公司的獨立非執行董事，及上海錦江國際集團外部董事。

袁耀輝，64歲，自二零零六年九月二十九日起擔任本公司獨立非執行董事。袁先生於公共決策及企業管理方面擁有豐富經驗。並於二零零一年一月至二零零六年五月退休前曾擔任中國民航總局(中國國家航空監管機構)政策法規司司長，負責制訂國家航空政策法規。在一九九五年至一九九七年期間，彼還曾出任江西省經濟貿易委員會主任，主理該省地方經濟發展。在一九九八年十二月至二零零零年十二月期間，袁先生為中國國際航空公司(現稱中國國際航空股份有限公司)副總裁，主要負責發展規劃和人力資源工作。自一九八四年起計十年，袁先生出任中國主要飛機製造商昌河飛機工業(集團)有限責任公司的副總經理及總經理。袁先生畢業於北京理工大學，取得無線電工程專業學士學位。袁

董事、監事及高級管理人員簡歷 (續)

先生是一位教授級高級工程師，享有國務院特殊津貼。

鄒喬，63歲，自二零零八年六月十八日起擔任本公司獨立非執行董事。鄒先生擁有豐富的企業管理經驗，加入本公司前，彼曾在一九七零年至一九九零年就職於冶金部第十六冶金建設公司，擔任多項職務。一九九零年至一九九八年，鄒先生於中國有色金屬工業總公司擔任基建局副局長及投資經營部主任，並於一九九八年至二零零零年擔任國家有色金屬工業局行業管理司司長。在二零零零年至二零零三年，鄒先生為中色建設集團有限公司副總經理，隨後於二零零三年成為中國有色礦業建設集團有限公司副總經理。二零零三年至二零零七年，鄒先生擔任中國有色礦業集團有限公司副總經理。鄒先生畢業於西安冶金建築學院，取得工民建專業學士學位。鄒先生是一位教授級高級工程師。

劉章民，60歲，劉先生具有豐富的企業經營和財務管理經驗。劉先生自二零零八年十二月起至今任中國第一重型機械股份有限公司獨立非執行董事。一九七零年四月至一九九二年二月，劉先生在第二汽車製造廠工作，曾先後擔任該廠所屬標準件廠副廠長及該廠供應處副處長、財務處副處長、處長等多個職務。自一九九二年二月至二零零四年十二月，

劉先生任職於東風汽車公司，先後擔任財會部部長、總經理助理、副總經理、總會計師職務。二零零四年十二月至今，劉先生還兼任東風汽車集團股份有限公司執行董事、總裁。劉先生畢業於北京機械工業管理學院，工業企業財務會計專業。劉先生是一位高級會計師。

監事會

監事： 劉湘東、徐三好及王永彬
監事會主席： 劉湘東

劉湘東，51歲，自二零零六年九月二十九日起擔任本公司監事。於加入中交集團前，劉先生於二零零三年五月至二零零五年十二月期間曾任國資委企業改革局的巡視員。在一九九五年一月至二零零三年五月期間，劉先生於中國原國家經濟貿易委員會和原國內貿易部出任多個職位。劉先生持有中國湖南大學的理學碩士學位。

徐三好，55歲，自二零零六年九月二十九日起擔任本公司監事。徐先生自二零零一年三月至二零零五年九月擔任中國路橋(集團)總公司副總經理。徐先生畢業於吉林工業大學汽車應用工程專業。徐先生是一位高級工程師。

董事、監事及高級管理人員簡歷 (續)

王永彬，44歲，自二零零六年九月二十九日起擔任本公司監事。王先生是本公司審計部主管。王先生於二零零一年七月加入中國港灣建設(集團)總公司，於本公司工作約有十年。王先生畢業於長沙交通學院，獲頒工程財會學士學位。王先生是一位高級會計師。

公司高級管理層

副總裁： 陳雲、陳玉勝、侯金龍、
陳奮健、朱碧新及楊力強
財務總監： 傅俊元
總經濟師兼董事會秘書： 劉文生
聯席公司秘書： 劉文生、甘美霞

陳雲，46歲，現任本公司副總裁。陳先生於一九九八年九月加入本公司，擁有廣泛的經營經驗。其在本公司最近所任的職位包括自二零零一年十二月至二零零五年十二月擔任中國港灣建設(集團)總公司的副總經理。在此之前，陳先生自一九九九年九月至二零零一年二月曾任中國港灣建設(集團)總公司資產管理部總經理。自二零零五年十二月至二零零六年八月，陳先生為中交集團的副總裁。陳先生畢業於華東水利學院，獲得港口與航道工程專業的學士學位。陳先生還持有清華大學工商管理專業的碩士學位。陳先生是一位高級工程師。

陳玉勝，54歲，現任本公司副總裁。陳先生也是路橋建設董事。陳先生於一九九九年六月加入本公司，擁有廣泛的經營經驗。其在本公司最近所任的職位包括自二零零一年三月至二零零五年十二月擔任中國路橋(集團)總公司的副總經理，和自二零零零年三月至二零零一年三月擔任中國路橋(集團)總公司的助理總裁。自二零零五年十二月至二零零六年八月，陳先生為中交集團的副總裁。陳先生畢業於中央黨校，主修政治和法律專業。陳先生是一位高級經濟師。

侯金龍，57歲，現任本公司副總裁。侯先生於一九七零年九月加入本公司，在本公司工作了近40年，擁有廣泛的經營經驗。其在本公司最近所任的職位包括自二零零一年七月至二零零五年十二月擔任路橋集團第一公路工程局總經理和自一九九五年十月至二零零一年一月擔任路橋集團第二公路工程局總工程師。自二零零五年九月至二零零六年八月，侯先生為中交集團的副總裁。侯先生畢業於重慶建築工程學院橋樑及隧道專業。侯先生還持有中國東南大學道路與鐵道工程專業的碩士學位。侯先生是一位教授級高級工程師，享有國務院特殊津貼。侯先生是中國交通運輸部專家委員會及住房和城鄉建設部技術專家委員會委員。

董事、監事及高級管理人員簡歷 (續)

陳奮健，47歲，現任本公司副總裁。陳先生於一九八三年八月加入本公司，在本公司工作了逾26年，擁有廣泛的經營經驗。其在本公司最近所任的職位包括自二零零二年九月至二零零五年十二月擔任前中國港灣建設(集團)總公司(本公司前身公司之一)第四航務工程局總經理和自二零零零年七月至二零零二年九月擔任中國港灣建設(集團)總公司第四航務工程局副總經理。自二零零五年十二月至二零零六年八月，陳先生為中交集團的副總裁。陳先生畢業於長沙交通學院，獲得港口與航道工程專業的學士學位，並擁有北京大學光華管理學院工商管理碩士學位。陳先生是一位教授級高級工程師。

朱碧新，44歲，現任本公司副總裁。朱先生於一九九五年四月加入本公司，在本公司工作了14年。其在本公司最近所任的職位包括自二零零一年三月至二零零五年十二月擔任中國路橋(集團)總公司紀委書記和中國路橋(集團)總公司的工會主席。自二零零五年十二月至二零零六年八月，朱先生為中交集團的副總裁。朱先生畢業於重慶交通學院(現稱重慶交通大學)，獲得交通運輸管理專業的學士學位。朱先生還持有北京大學工商管理專業的碩士學位。朱先生是一位高級經濟師。

楊力強，53歲，現任本公司副總裁兼工會主席。楊先生自二零零二年四月至二零零五年十二月出任中國港灣建設(集團)總公司的工會主席。楊先生於二零零六年一月至二零零六年八月曾擔任中交集團工會主席。在加入本公司前，楊先生在交通部工作過十年。楊先生持有美國夏威夷檀香山大學的工商管理碩士學位。

劉文生，49歲，本公司董事會秘書、聯席公司秘書兼總經濟師。劉先生是振華重工董事。劉先生於本公司工作將近29年，擁有豐富的經營經驗。劉先生於本公司最近期的職位包括在二零零三年三月至二零零五年十一月期間，擔任中國港灣建設(集團)總公司的副總經濟師兼公司企劃部總經理，以及在一九九九年六月至二零零三年三月期間，擔任本公司一間主要子公司中港天津航道局的副總經理。劉先生在二零零五年十二月至二零零六年八月期間擔任中交集團的總經濟師。劉先生畢業於大連海運學院，獲頒工程學學士學位。劉先生是一位高級工程師。

甘美霞，42歲，本公司聯席公司秘書。甘女士現任卓佳專業商務有限公司(「卓佳」)企業服務部的高級經理，在加入卓佳之前，甘女士為香港安永會計師事務所及卓佳登捷時有限公司的公司秘書部經理。甘女士在公司秘書界擁有18年以上的經驗，客戶包括私人公司及在香港聯合交易所主板上市的公司(包括H股公司)。甘女士是特許秘書及行政人員公會及香港特許秘書公會的會員。她畢業於香港城市理工學院(現為香港城市大學)。

董事會報告

本公司董事會謹此提呈本報告及本集團截至二零零九年十二月三十一日止年度按國際財務報告準則編製的經審計財務報表。

主營業務

本公司為中國領先的交通基建集團，主要從事基建建設、基建設計、疏浚及裝備製造業務。

業績

本集團截至二零零九年十二月三十一日止年度的業績與本公司和本集團於二零零九年十二月三十一日的財務狀況載於本年報內的經審計財務報表。

股息

於二零一零年四月十二日，董事會建議派付截至二零零九年十二月三十一日止年度末期股息每股人民幣0.116元（合共約人民幣17.20億元，佔本集團截至二零零九年十二月三十一日止年度可分派利潤的約25.2%）。派息方案將提呈二零一零年六月十八日的股東週年大會經股東批准。倘獲通過，本公司預期向在二零一零年六月十八日營業時間結束時名列

本公司股東名冊的股東派付末期股息。本公司將於二零一零年五月十九日起至二零一零年六月十八日（首尾兩日包括在內）暫停辦理股東名冊登記，於該期間內將不會辦理股份過戶登記手續。股息以人民幣計值及宣派。內資股股息將以人民幣支付，H股股息以港元支付。相關的匯率為二零一零年五月十九日（即本公司股份暫停過戶日期）至股東週年大會日期期間，中國人民銀行公佈的人民幣兌港元的匯率中間價的平均值。

根據中國國家稅務總局《關於中國居民企業向境外H股非居民企業股東派發股息代扣代繳企業所得稅有關問題的通知》（國稅函[2008]897號），公司派發二零零八年及以後年度股息時，對向境外H股非居民企業股東派發的股息，需統一按10%的稅率代扣代繳企業所得稅。所有通過香港中央結算（代理人）有限公司（或其他企業）持有本公司H股的未登記持有人須繳納10%的預扣稅，無論該等未登記持有人是企業還是自然人。本公司將根據相關法律或相關政府部門的要求，嚴格按照二零一零年六月十八日本公司H股股東名冊之登記記錄代扣代繳企業所得稅。本公司謹建議，本公司H股投資者及潛在投資者如對上述代扣代繳機制的涵義有任何疑問，請諮詢其專業稅務顧問。本公司不對任何人因此而可能遭受的任何影響承擔任何責任。

董事會報告 (續)

股本

本公司於二零零九年十二月三十一日已繳足股款或視為已繳足股款的已發行股本為人民幣**14,825,000,000**元，分為**14,825,000,000**股每股面值人民幣**1.00**元的股份。於二零零九年十二月三十一日，本公司股本結構如下：

股份類別	於二零零九年十二月三十一日	
	股份數目	佔已發行 總股本百分比
內資股	10,397,500,000	70.13%
H股	4,427,500,000	29.87%

本公司首次公開發售募集資金用途

本公司於二零零六年十二月在聯交所上市發售新股所得的募集資金淨額約為人民幣**178.78**億元。於二零零九年十二月三十一日之前，約人民幣**171.58**億元已按本公司上市招股章程的建議用途使用。

公眾持股量

於本年報日期，基於本公司已有的公開資料，就董事所知，本公司能維持《香港聯合交易所有限公司證券上市規則》(「上市規則」)所規定及聯交所批准的公眾持股量。

董事會報告 (續)

本公司董事、監事及高級管理人員

下表載列本公司董事及高級管理人員於本年報日期的若干資料：

於二零零九年十二月二十九日舉行的特別股東大會上，第二屆董事會組成。本公司謹藉此機會感謝第一屆董事會成員於任期內對本集團所作出的貢獻。

姓名	年齡	本公司職位	委任日期
周紀昌	59	董事長兼執行董事	二零零九年十二月二十九日
孟鳳朝	51	副董事長、執行董事兼總裁	二零零九年十二月二十九日
傅俊元	48	執行董事兼首席財務官	二零零九年十二月二十九日
張長富	64	非執行董事	二零零九年十二月二十九日
陸紅軍	60	獨立非執行董事	二零零九年十二月二十九日
袁耀輝	64	獨立非執行董事	二零零九年十二月二十九日
鄒喬	63	獨立非執行董事	二零零九年十二月二十九日
劉章民	60	獨立非執行董事	二零零九年十二月二十九日
陳雲	46	副總裁	二零零九年十二月二十九日
陳玉勝	54	副總裁	二零零九年十二月二十九日
侯金龍	57	副總裁	二零零九年十二月二十九日
陳奮健	47	副總裁	二零零九年十二月二十九日
朱碧新	44	副總裁	二零零九年十二月二十九日
楊力強	53	副總裁	二零零九年十二月二十九日
劉文生	49	董事會秘書、聯席公司秘書兼總經濟師	二零零九年十二月二十九日
甘美霞	42	聯席公司秘書	二零零九年四月十四日

下表載列本公司監事於本年報日期的若干資料：

姓名	年齡	本公司職位	委任日期
劉湘東	51	監事會主席	二零零六年九月二十九日
徐三好	55	監事	二零零六年九月二十九日
王永彬	44	監事(僱員代表)	二零零六年九月二十九日

董事會報告 (續)

本公司董事、高級管理人員及監事的個人資料載列於本年報「董事、監事及高級管理人員簡歷」內。

獨立非執行董事的獨立性

本公司已確認收到本公司各獨立非執行董事根據上市規則第3.13條就其獨立性之確認書。本公司認為全體獨立非執行董事均具獨立性。

董事會委員會

董事會委員會包括審計委員會、薪酬及考核委員會、戰略委員會及提名委員會。各委員會的組成載於本年報的「企業管治報告」內。

本公司股份或相關股份中的重大權益及淡倉

於二零零九年十二月三十一日，所有於本公司股份、相關股份和債券中擁有權益或淡倉須向本公司披露的股東（本公司董事、監事或行政總裁除外），其權益或淡倉記錄於按《證券及期貨條例》（「證券及期貨條例」）第336條而備存的登記冊如下：

股東名稱	持股數目	股份類別	於有關股份類別所佔百分比(%)	於已發行股份所佔總數百分比(%)	持股身份
中國交通建設集團有限公司	10,397,500,000	內資股	100	70.13	實益擁有人
Merrill Lynch (Asia Pacific) Limited	525,000,000	H股	11.86	3.54	公司權益
	528,912,000	H股	11.95	3.57	公司權益
	(淡倉)				
Merrill Lynch Far East Limited	525,000,000	H股	11.86	3.54	與另一名人士共同持有權益
	528,912,000	H股	11.95	3.57	與另一名人士共同持有權益
	(淡倉)				

董事會報告 (續)

股東名稱	持股數目	股份類別	於有關股份 類別所佔 百分比(%)	於已發行 股份所佔總數 百分比(%)	持股身份
Merrill Lynch International Holdings Inc.	525,000,000 528,912,000 (淡倉)	H股 H股	11.86 11.95	3.54 3.57	公司權益 公司權益
Merrill Lynch International Incorporated	525,000,000 528,912,000 (淡倉)	H股 H股	11.86 11.95	3.54 3.57	公司權益 公司權益
Blackrock, Inc.	378,048,865	H股	8.54	2.55	公司權益

除以上所述者外，於二零零九年十二月三十一日，根據須按證券及期貨條例第336條備存的登記冊，概無其他人士於本公司股份或相關股份中擁有根據證券及期貨條例第XV部第2及第3分部的規定須向本公司披露的權益或淡倉。

董事及監事於股份、相關股份及債券的權益及淡倉

於二零零九年十二月三十一日，本公司各董事或監事概無在本公司或其任何相聯法團（定義見證券及

期貨條例第XV部）的股份、股票衍生工具的相關股份或債券中擁有任何根據證券及期貨條例第XV部第7及8分部須知會本公司及聯交所的權益或淡倉（包括根據證券及期貨條例的該等條文彼等被當作或視為擁有的權益或淡倉），或根據證券及期貨條例第352條須登記於該條所指登記冊的權益或淡倉，或根據上市發行人董事進行證券交易的標準守則須知會本公司及聯交所的權益或淡倉。

董事會報告 (續)

於二零零九年十二月三十一日，本公司未授予本公司董事或監事或其各自的配偶或十八歲以下子女認購本公司或本公司任何相聯法團的股份或債券的任何權利，且以上各人亦未行使認購股份或債券的任何有關權利。

競爭業務

本公司董事概無於構成或可能構成與本公司競爭之業務中直接或間接擁有任何權益。

董事的財務、業務及家庭關係

本公司董事之間概無任何關係，包括財務、業務、家庭或其他重大關係。

董事及監事於合同及服務合同的權益

本公司與各董事及監事均訂立服務合同，為期三年，任期屆滿後可競選連任。

董事或監事概無與本集團任何成員公司訂立或擬訂立本集團若不支付賠償（不包括法定賠償）就無法於一年內終止的合同。

除與本公司或其子公司（如適用）訂立的服務合同外，於截至二零零九年十二月三十一日止年度內，本公司董事或監事概無於本公司、其子公司或控股公司、本公司控股公司的子公司為訂約方的重大合同中直接或間接持有重大權益。

董事及監事的酬金

有關本公司董事及監事二零零九年酬金的詳情，請參閱經審計財務報表附註39。

應付董事及監事的酬金乃根據各人的職責、年資和工作表現，以及本集團業績和現行市場水準釐定。

購買、出售及贖回股份

本公司或其任何子公司於報告期內並無購買、出售或贖回任何本公司證券。

董事會報告 (續)

過去五年財務資料概要

有關本集團截至二零零九年十二月三十一日止五年期間內各年的營業業績、資產及負債的概要載於下表。

合併利潤表

	截至十二月三十一日止年度				
	二零零九年 人民幣百萬元	二零零八年 人民幣百萬元	二零零七年 人民幣百萬元	二零零六年 人民幣百萬元	二零零五年 人民幣百萬元
收入	226,920	178,889	150,601	114,881	83,265
毛利	21,705	17,858	15,568	11,815	8,155
除所得稅前利潤	10,314	9,831	9,623	5,514	3,563
本年度利潤	8,004	7,876	7,574	4,286	2,971
以下人士應佔：					
本公司權益持有人	7,200	6,075	6,032	3,199	2,195
少數股東權益	804	1,801	1,542	1,087	776
本公司權益持有人應佔利潤					
每股盈利 (以人民幣列示)					
— 基本	0.49	0.41	0.41	0.29	0.20
— 攤薄	0.49	0.41	0.41	0.29	0.20
股息	1,720	1,453	1,305	74	N/A

合併資產負債表

	於十二月三十一日				
	二零零九年 人民幣百萬元	二零零八年 人民幣百萬元	二零零七年 人民幣百萬元	二零零六年 人民幣百萬元	二零零五年 人民幣百萬元
總資產	264,058	218,098	167,397	126,952	79,059
總負債	197,829	165,929	113,435	90,225	66,612
本公司權益持有人應佔					
資本及儲備	54,614	41,171	45,145	31,825	8,942
少數股東權益	11,615	10,998	8,817	4,092	3,505

董事會報告 (續)

銀行貸款及其他借款

有關本集團銀行貸款及其他借款的詳情，請參閱經審計財務報表附註23。

固定資產

有關本集團截至二零零九年十二月三十一日止年度物業、廠房及設備變動情況，請參閱經審計財務報表附註6。

資本化之利息

有關本集團截至二零零九年十二月三十一日止年度資本化之利息情況，請參閱經審計財務報表附註33。

儲備

有關本公司及本集團截至二零零九年十二月三十一日止年度儲備變動的詳情，請參閱經審計財務報表附註21。

可分配儲備

公司截至二零零九年十二月三十一日可分配儲備約人民幣17.78億元。

捐款

截至二零零九年十二月三十一日止年度，本集團的慈善及其他捐款合共約為人民幣2,050萬元。

子公司、共同控制實體及聯營公司

有關本公司子公司與本集團於共同控制實體及聯營公司的權益在二零零九年十二月三十一日的詳情，請參閱經審計財務報表附註11、12及44。

權益變動

有關權益變動的詳情，請參閱經審計財務報表附註20及21。

退休福利

有關本集團提供的退休福利的詳情，請參閱經審計財務報表附註25。

優先認股權

本公司章程並無優先認股權的條款，規定本公司向現時的股東按其持股量發行新股。

主要客戶及供應商

截至二零零九年十二月三十一日止年度，本集團向其五大客戶的銷售額佔本集團收入不超過30%。

截至二零零九年十二月三十一日止年度，本集團向其五大供應商的採購額佔本集團全年總採購額不超過30%。

董事會報告 (續)

關連交易

以下為本集團二零零九年持續關連交易的詳情，有關持續關連交易並不獲上市規則第14A.33條豁免。

I. 與澳門旅遊娛樂有限公司的持續關連交易

澳門旅遊娛樂有限公司集團(「澳門旅遊娛樂」)乃SJM-Investment Limited的最終控股公司，而SJM-Investment Limited擁有本公司一家間接子公司振華海灣工程有限公司(「振華」)49%控股股權，為其主要股東。所以，澳門旅遊娛樂乃本公司其中一家子公司的主要股東的最終控股公司。根據上市規

則，彼為本公司的關連人士，而本公司與澳門旅遊娛樂的交易將構成關連交易。

振華與本公司其他子公司於日常及一般業務過程中，向澳門旅遊娛樂提供若干服務，包括建築、項目設計及物業裝修服務。經公平磋商後，本公司按一般商業條款向澳門旅遊娛樂提供上述服務。該等服務的價格一般透過競標程式，參照勞工、物料、設備和其他因素的現行市價，並考慮項目的複雜程度後釐定。澳門旅遊娛樂對本集團的定價程式並無影響力。

上述持續關連交易的上限以及截至二零零九年十二月三十一日止年度的實際金額分別載列如下：

交易	二零零九年度	
	上限	實際金額
	人民幣百萬元	人民幣百萬元
本集團與澳門旅遊娛樂的建設及建設相關交易	341	190

由於有關比率超過0.1%但少於2.5%，根據上市規則第14A.34條，澳門旅遊娛樂與本集團進行的持續關連交易須遵守公告及申報規定，但獲豁免獨立股

東批准的規定。本公司已於二零零九年一月六日就與澳門旅遊娛樂進行之持續關連交易作出公告。

董事會報告 (續)

以下為本集團二零零九年關聯交易的詳情，有關關聯交易並不獲上市規則14A.31條豁免。

II. 與澳門博彩股份有限公司的關連交易

澳門博彩股份有限公司(「澳博」)為SJM- Investment Limited的控股公司，而SJM- Investment Limited乃振華的主要股東，於振華股本中擁有49%的控股權益。因此，澳博作為本公司其中一家附屬公司的主要股東的控股公司，根據上市規則，屬本公司的關連人士，而本集團與澳博訂立的交易則構成關連交易。

振華與澳博就澳門現有新八百件百貨大樓的改建及修繕工程於二零零九年五月二十日訂立一份協議。該協議的生效日期追溯至二零零九年一月八日，由振華作為承包商及由澳博作為項目業主。根據協議所述，振華所提供服務的代價為5.83億澳門元(約5.66億港元)在參考多種因素，包括勞工、材料及設備的現行市價及各項目的複雜程度後，經友好協商及公平磋商釐定。代價(經根據協議條款作出調整後)約為9.90億澳門元(約人民幣8.47億元)。於二零零九年十二月三十一日，約7.46億澳門元(約人民幣6.38億元)已承認為利潤。澳博概無影響本集團的定價過程。本集團向澳博提供的服務乃經公平磋商，並按正常商業條款進行。

由於有關比率超過0.1%但少於2.5%，根據上市規則第14A.34條，上述澳博與本集團進行的關連交易須遵守公告及申報規定，但獲豁免獨立股東批准的規定。本公司已於二零零九年五月二十六日就與澳博進行之關連交易作出公告。

III. 獨立非執行董事的確認

本公司獨立非執行董事確認，截至二零零九年十二月三十一日止年度本集團為訂約方的所有持續關連交易：

1. 由本集團在日常及一般業務過程中訂立，本集團亦在日常及一般業務過程中訂立規管該等交易的協議；
2. 按如下條件訂立：
 - (i) 正常商業條款；或
 - (ii) 倘無可比較的資料以決定條款是否為正常商業條款，則按不遜於向獨立第三方提供的條款或(倘適用)獨立第三方提供的條款；及

董事會報告 (續)

3. 根據規管交易的相關協議，按就本公司獨立股東整體利益而言屬公平合理的條款訂立。

IV. 審計師的確認

本公司的審計師已就該等交易執行若干協定之程式及向本公司董事提供一函件說明：

1. 該等交易已獲董事會批准；
2. 如經審計財務報表附註43所述，該等交易的選錄樣本乃按本集團及其子公司定價政策訂立；
3. 該等交易的選錄樣本乃按規管該等交易的協議條款訂立；及
4. 本公司之持續關連交易並不超逾二零零九年一月六日公告分別所載的相關年度上限。

僱員

於二零零九年十二月三十一日，本集團有100,461名僱員，情況如下：

	員工數目	百分比
基建建設業務	66,385	66.1%
基建設計業務	10,256	10.2%
疏浚業務	10,460	10.4%
裝備製造業務	11,099	11.0%
其他	2,261	2.3%
總計	100,461	100%

於二零零九年十二月三十一日，約1,689名僱員位於海外。

根據適用的規定，本集團向職員的退休金計劃、醫療保險計劃、失業保險計劃、分娩保險計劃和人身傷害保險計劃供款，本集團供款數額按相關中國政

府部門提供的僱員總工資的指定百分比計算。本集團也根據中國的適用法規向僱員住房基金供款。除法定供款外，本集團還向在職僱員和退休僱員提供自願福利。本集團的現時僱員亦可享受績效年度獎金。

董事會報告 (續)

符合企業管治常規守則

有關本公司符合企業管治常規守則的詳情，請參閱本年報第62頁所載的「企業管治報告」。

重大法律程式

於二零零九年十二月三十一日，就董事所知，除在經審計財務報表附註41中所披露之外，本集團未涉及重大訴訟或仲裁，亦無任何針對本集團的重大訴訟或索賠懸而未決。

審計師

羅兵咸永道會計師事務所（「羅兵咸永道」）及普華永道中天會計師事務所有限公司（「普華永道中天」）分別獲委任為截至二零零九年十二月三十一日止年度的國際核數師及國內審計師。羅兵咸永道已審計隨附的財務報表，該等報表按《國際財務報告準則》編製。自上市日起，本公司一直委聘羅兵咸永道及普華永道中天。

承董事會命
周紀昌
董事長

中國北京市
二零一零年四月十二日

監事會工作報告

尊敬的各位股東、股東代表：

本人代表本公司第一屆監事會，向股東年會報告本屆監事會在報告期內開展的工作。

本屆監事會經2006年9月29日舉行的公司創立大會批准成立，本屆監事會共有3名監事。

一、報告期內會議召開情況

2009年3月27日，召開了第一屆監事會第七次全體會議，所有委員均有出席。會議審議通過了《2008年監事會工作報告》，並決定提請公司2008年度股東大會審議批准。

二、公司監事會工作情況

本報告期內，本屆監事會嚴格依照《中華人民共和國公司法》、《中國交通建設股份有限公司章程》(以下簡稱「公司章程」、《中國交通建設股份有限公司

監事會議事規則》的有關規定，遵守誠信原則，緊緊圍繞如何適應公司不斷的發展變化，如何提高公司運作的透明度與規範化程度，如何樹立公司在資本市場上的良好形象以及如何切實有效地保護好投資者尤其是中小投資者的利益，不斷完善公司的法人治理結構等問題開展工作，獨立認真地履行了公司章程賦予的監督和檢查職責。

本屆監事會主要開展以下工作：

1、檢查股東大會決議執行情況

本報告期內，公司監事會成員列席了公司股東大會會議、董事會會議，對公司股東大會、董事會的召開與作出決議的程序性及合法性進行了監督，對公司董事會、董事、高級管理人員執行股東大會決議情況進行了監督檢查，並向董事會提出建議。監事會認為公司的董事及高級管理人員已經執行股東大會的各項決議和授權，切實維護股東權益。

監事會工作報告 (續)

公司全體董事和高級管理人員已經恪盡職守、勤奮敬業，在執行公司職務中，沒有違法、違規、違反公司章程或發生任何損害公司股東利益的行為。

2、 檢查公司依法運作情況

監事會在日常工作中，對公司經營管理的合法性、合規性進行檢查監督，對公司董事和高級管理人員的工作狀況進行了監督。監事會認為公司運作正常、規範，遵守了各項法律、法規和規章。公司董事會成員和高級管理人員依法認真行使了股東賦予的各項權利，履行了各項義務。

3、 檢查公司日常經營活動情況

監事會對公司經營活動進行監督。監事會認為公司已經建立了較完善的內部控制制度。公司在內部工作流程的制定和執行上取得了較大的進步，能夠有效控制企業經營風險。公司的各項工作均依照國家的法律、法規及公司章程和工作流程進行。

4、 檢查公司的財務情況

本監事會對羅兵咸永道會計師事務所審計的2009年度財務報告進行審查，監督檢查公司貫徹執行有關財經政策、法規情況以及公司資產、財務收支和關聯交易情況，認為該報告客觀真實地反映了本公司的財務狀況和經營業績，公司賬目設置準確，記錄清晰，數據完整。

5、 信息披露

本監事會認為公司已按照香港聯交所的規定對有關信息進行了及時、全面地披露，無虛假信息。

6、 檢查募集資金的使用情況

監事會對公司前次發行募集資金的使用情況進行了核查，本公司股票上市募集資金到位後，董事會遵守招股說明書的承諾，有效使用募集資金，募集資金投資的項目已經給公司帶來收益和利潤貢獻。

監事會工作報告(續)

本監事會對公司發展前景充滿信心，2010年，本監事會將繼續嚴格按照本公司章程和有關規定，努力履行各項職責，維護股東的權益，促使公司在激烈的競爭中不斷做強做大。

承監事會命
劉湘東
監事會主席

中國·北京·二零一零年三月二十九日

企業管治報告

本公司致力於遵守上市規則附錄14所載《企業管治常規守則》(「守則」)的原則。董事會瞭解良好的公司管治對於提高投資者對本公司的信心及促進本公司業務的持續增長具有重要意義。二零零九年內，本公司已遵守守則的全部條文。

董事會

(1) 董事會組成

於二零零九年十二月三十一日，本公司董事會由8名董事組成，其中3名為執行董事，1名為非執行董事，而4名為獨立非執行董事。董事會現有成員如下：

董事長：周紀昌

副董事長兼總裁：孟鳳朝

執行董事：周紀昌、孟鳳朝、傅俊元

非執行董事：張長富

獨立非執行董事：陸紅軍、袁耀輝、鄒喬、劉章民

根據守則的建議最佳常規，獨立非執行董事人數應至少佔上市公司董事會三分之一，本公司已依此委任足夠人數的獨立非執行董事。

本公司已收到各獨立非執行董事二零零九年的獨立性年度確認書，本公司認為各獨立非執行董事均具獨立性。

根據本公司的公司章程，董事(包括獨立非執行董事)的任期為3年，可重選連任及重新委任，各獨立非執行董事不得超過連續6年出任該職位，以確保其獨立性。

企業管治報告 (續)

(2) 董事會會議

二零零九年，本公司舉行七次董事會會議。下表載列各董事於二零零九年度內出席董事會的詳情。

董事	出席董事會會議次數	出席率
周紀昌	7	100%
孟鳳朝	7	100%
傅俊元	7	100%
張長富	7	100%
陸紅軍	7	100%
袁耀輝	7	100%
趙天岳	6	100%
顧福身	6	100%
鄒喬	7	100%
劉章民 ⁽¹⁾	1	100%

附註：

- (1) 劉章民於二零零九年十二月二十九日舉行的特別股東大會上獲委任為本公司的獨立非執行董事。自同日起，顧福身及趙天岳退任本公司獨立非執行董事。

(3) 董事會的責任及運作

董事會的主要責任為(其中包括)作出有關業務策略、業務計劃、重大投資計劃的決策，制訂年度財務預算，提出利潤分配方案，委任及解聘本公司總裁及執行股東決議等。董事會目前下設四個委員會，即戰略委員會、審計委員會、薪酬與考核委員會及提名委員會。各委員會均訂有其運作規則，並定期向董事會報告。

本公司董事長及行政總裁的職位由不同人士擔任，董事會與高級管理層的職權劃分嚴格，須遵守本公司公司章程及有關法規的規定。董事長負責確保各董事正確履行責任，並確保及時就重大事項進行討論。根據本公司的公司章程，總裁對董事會負責，其權力包括主管公司的經營管理、執行董事會決策、實施投資計劃及建立內部管理制度等。

企業管治報告 (續)

(4) 董事進行證券交易的守則

本公司已採納上市規則附錄十所載的上市發行人的董事進行證券交易的標準守則(「標準守則」)為其本身的董事及監事進行證券交易的守則。在向本公司全體董事及監事作出的特定查詢後，本公司確認董事及監事於截至二零零九年十二月三十一日止年度一直遵守標準守則所載列的標準。

(5) 董事會委員會

(a) 戰略委員會

戰略委員會主要職責是(其中包括)審閱有關本集團戰略發展規劃、年度預算、資本分配方案、重大購併及重大融資計劃的建議，並向董事會提出推薦意見。該委員會現由周紀昌、孟鳳朝、傅俊元、陸紅軍及鄒喬組成，並由周紀昌擔任該委員會主席。

陸紅軍及鄒喬乃於二零零九年十二月二十九日成為戰略委員會委員。

戰略委員會於二零零九年度召開一次會議，以釐定本公司的融資計劃及路橋建設復牌事宜。所有戰略委員會委員均有出席會議。

(b) 審計委員會

審計委員會主要職責是(其中包括)：

- 主要負責就委任、重新委任及解聘外部審計師，以及委聘外部審計師的薪酬及條款向董事會提供推薦意見；
- 根據適用標準審閱及監管外部審計師的獨立性及審計程序的客觀性及效用；
- 監管本公司財務報表及本公司年報及賬目、中期報告及(如編製以供刊發)季度報告是否完備，以及審閱當中所載的主要財務報告判斷；及
- 監管本公司財務報告制度及內部監控程序，包括但不限於檢討財務監控、內部監控及風險管理制度、考慮董事會委派進行或其本身進行的對內部監控事宜的主要調查任何結果的行動及管理人員的回應，以及檢討本公司的財務及會計政策及慣例。

企業管治報告 (續)

審計委員會現由劉章民、陸紅軍及鄒喬組成，並由劉章民擔任該委員會主席。所有審計委員會委員均為獨立非執行董事。

劉章民乃於二零零九年十二月二十九日成為審計委員會委員，而顧福身及趙天岳於同日不再擔任審計委員會委員。

審計委員會於二零零九年度召開兩次會議，以審閱本公司的中期和年度業績，及公司內控系統的有效性。所有審計委員會委員均有出席會議。

(c) 薪酬與考核委員會

薪酬與考核委員會主要職責是 (其中包括)：

- 就本公司董事及高級管理人員的薪酬政策及架構，以及就制訂有關薪酬的政策設立正式及透明的程序，向董事會作出推薦意見；
- 獲授權負責釐定全體執行董事及高級管理人員的具體薪酬組合，包括實物利益、退休權利及補償款項 (包括因喪失或終止職務或委任應付的任何補償)，以及就獨立非執行董事的薪酬，向董事會作出推薦意見；及

- 參照董事會不時議決的公司目的及目標，審閱及批准以表現為基準的薪酬。

薪酬與考核委員會現由袁耀輝、張長富及劉章民組成，並由袁耀輝擔任該委員會主席。薪酬與考核委員會三名委員當中有兩名為獨立非執行董事。

張長富及劉章民乃於二零零九年十二月二十九日成為薪酬與考核委員會委員，而顧福身及陸紅軍於同日不再擔任 [薪酬與考核委員會] 委員。

二零零九年度薪酬及考核委員會召開一次會議，以釐定與高管薪酬與考核政策實施有關的問題與修訂。所有薪酬與考核委員會委員均有出席會議。

(d) 提名委員會

提名委員會主要職責是 (其中包括) 研究提名董事及總裁的委聘標準及程序，及審核董事或總裁候選人的資歷，並向董事會提出推薦意見。

董事會所有現任董事均由提名委員會於二零零九年十二月提名。董事的提名標準包括個人誠信、與本公司核心業務相關工作經驗、表現記錄、專業背景、對上市公司企業管治的熟悉程度等。

企業管治報告 (續)

提名委員會現由周紀昌、孟鳳朝、傅俊元、張長富及袁耀輝組成，周紀昌先生擔任該委員會主席。

張長富及袁耀輝乃於二零零九年十二月二十九日成為提名委員會委員。

二零零九年度提名委員會舉行一次會議，以提名劉章民為公司獨立非執行董事。所有提名委員會委員均有出席會議。

監事會

監事會負責對董事會、其個別成員及高級管理人員進行監督，防止董事會、其個別成員及高級管理人員濫用所獲的授權，以保護本公司及其股東的整體利益。本公司監事會由3名成員組成，包括劉湘東、徐三好及王永彬（為員工代表）。監事的任期為3年，其後可獲重選。

二零零九年度監事會召開一次會議，審議並通過監事委員會二零零八年報告。所有監事會委員均有出席會議。

審計師酬金

本公司已分別委任羅兵咸永道會計師事務所及普華永道中天會計師事務所有限公司為本公司的國際核數師及國內審計師。本公司亦已委任普華永道中天會計師事務所有限公司為子公司振華重工的國內審計師。本公司截至二零零九年十二月三十一日止年度就接受的審計服務及其他非審計服務項目向羅兵咸永道會計師事務所及普華永道中天會計師事務所有限公司支付的酬金細分如下：

- 審計服務

就截至二零零九年十二月三十一日止年度本公司的中期財務報表審閱及年度財務報表審計以及振華重工年度財務報表審計分別收取為數人民幣3,000萬元及人民幣350萬元。

- 非審計服務項目

為本公司發行公司債券提供非審計覽證服務收取人民幣10萬元。

董事會建議續聘羅兵咸永道會計師事務所及普華永道中天會計師事務所有限公司為本公司二零一零年度的國際核數師及國內審計師，惟須待股東於即將舉行的股東週年大會上批准，始可作實。

企業管治報告 (續)

內部監控

董事會對本集團的內部監控負上全部責任，並透過審計委員會檢討制度的有效性。審計委員會已檢討本集團的內部監控制度的有效性，涵蓋（其中包括）財務、經營、合規控制及風險管理職能。

董事有關財務報表的責任

董事對各財政期間財務報表的編製負有監督責任。於編製截至二零零九年十二月三十一日止年度的財務報表時，董事已選擇及貫徹適當的會計政策，並作出審慎合理的判斷及估計，以真實及公允地反映本集團於該財政年度的財務狀況、業績及現金流量。

投資者關係

詳情請參閱「投資者關係」一章。

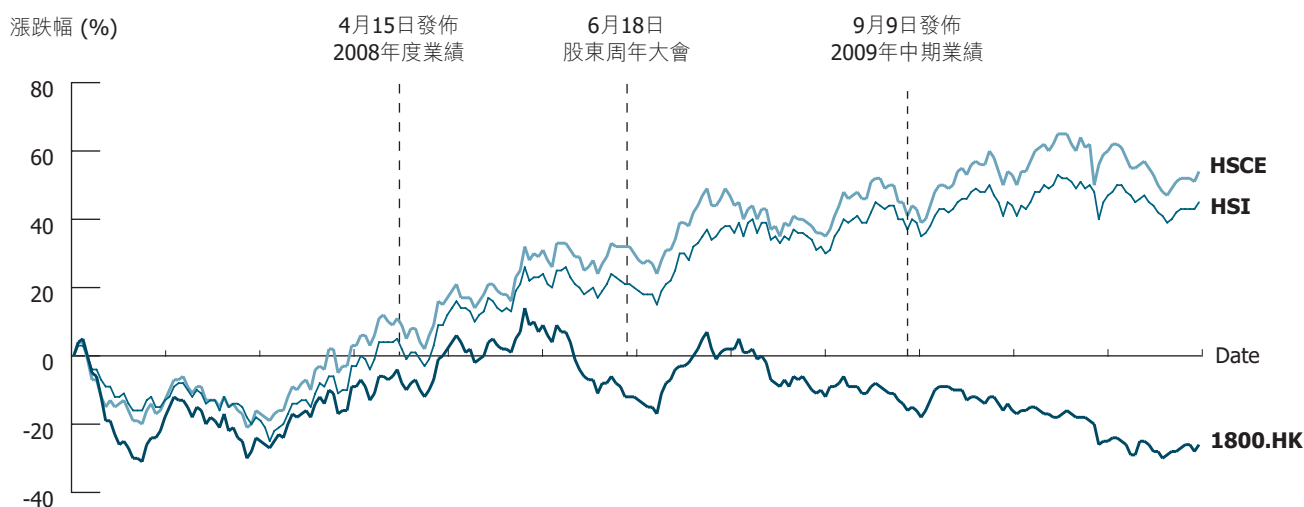
投資者關係

資本市場回顧

作用下振蕩走低，2009年12月31日收盤價為7.43港元，較2009年1月2日開盤價下跌23%。

2009年，全球金融危機的持續蔓延與艱難復甦給中國經濟發展帶來巨大挑戰。公司股價亦在多方因素

中國交通建設H股與恒生指數、國企指數走勢對比



及時、準確、完整的信息披露

公司嚴格遵循上市公司信息披露規則，建立健全信息內部傳遞和公告編製審批程序，確保公告內容及時、準確、完整。

根據香港聯交所和投資者的建議，2009年我們還增加了公司旗下兩家A股上市公司——振華重工和路橋建設的海外監管信息披露，即將上述兩家公司的重

要公告與內地同時間在香港地區進行披露。為此，公司認真做好與兩地監管機構的協調與溝通，保證重大事項能夠在第一時間向國內外投資者披露。

在完成法定信息披露義務的同時，公司積極回應投資者普遍關心的重大問題，通過公告及時澄清各種不實信息和傳言，有效化解投資者和市場的疑慮，最大程度上消除在資本市場的不利影響，維護投資者對公司的信心。

投資者關係 (續)

高效、主動、多渠道的投資者溝通

2009年，本公司在年度及半年度業績公告後及時召開業績發佈會，向財經媒體、機構分析師及基金經理介紹公司經營成果，剖析工作過程的問題，與參會者達成了充分的溝通與理解。

為進一步鞏固業績推介成果，本公司在業績發佈之後，分別於4月和9月開展了兩次上市以來頗具規模的全球非交易路演業績推介活動。管理層高度重視，公司董事長、總裁、執行董事兼首席財務官、董事會秘書等領導分別帶隊拜訪了香港、英國、美

國、日本和加拿大等多個地區的投資者兩百餘人，詳細介紹公司當期經營業績，逐一回答投資者問題，並介紹了公司下一步的市場機遇和戰略目標。非交易路演結束後，我們及時將投資者重點關注的行業發展、盈利改善、財務狀況等主要問題以及建議加以整理，全面呈現給公司領導，使推介活動達到了良好的互動效果。

為增強投資者對公司的信心和繼續保持公司與境內外資本市場一貫的互動、高效交流，2009年公司參加國際著名投資銀行主辦的投資者論壇8次，保持與機構投資者的交流，進一步提升公司在資本市場的形象和透明度。


2009年本公司主要投資者活動一覽表

時間	活動內容	主辦
1月	第九屆瑞銀大中華研討會 復興之路	瑞士銀行 美國銀行－美林
2月	第二屆全球基礎建設投資論壇 日本投資研討會	歐洲貨幣、滙豐銀行 大和證券
4月	2008年度業績公告 非交易路演	中交股份 中交股份
6月	第五屆中國投資論壇 2008年度股東大會	摩根大通 中交股份
9月	2009年中期業績公告 非交易路演	中交股份 中交股份
11月	2009年中國投資前沿年會 中國投資峰會	高盛高華 美國銀行－美林
12月	亞洲基礎設施高峰會	麥格理集團

投資者關係 (續)

2009年，公司繼續加強投資者關係管理工作，搭建多種平台，保證與廣大投資者的溝通渠道順暢。公司日常與投資者及分析師聯繫緊密，通過投資者來訪、電子郵件、電話熱線等方式接待了六百餘人次的國內外投資者的詢問，及時傳遞公司戰略、最新經營情況、業務發展規劃等信息。

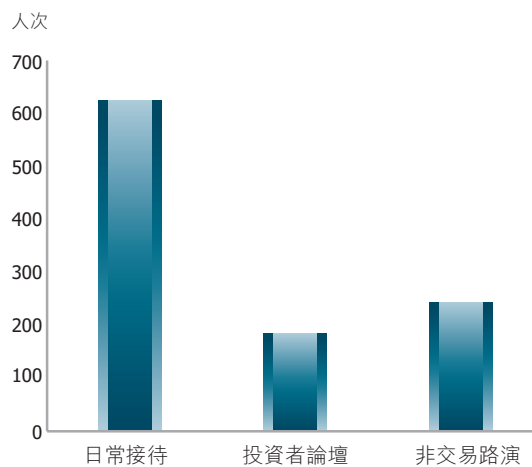
日常投資者類型分析



持續改進的投資者關係工作

2010年，公司會繼續將投資者關係服務作為公司長期持續的一種觀念和態度，通過平等、誠懇、相互尊重的溝通，取得投資者的信任，提高投資者對公司的認同度和忠誠度，進而實現公司相對價值最大化。

全年投資者活動分析



獨立核數師報告



羅兵咸永道會計師事務所

羅兵咸永道會計師事務所
香港中環
太子大廈22樓

致中國交通建設股份有限公司股東

(於中華人民共和國註冊成立的有限公司)

本核數師(以下簡稱「我們」)已審核列載於第73至79頁中國交通建設股份有限公司(「貴公司」)及其附屬公司(以下合稱「貴集團」)的合併財務報表,此合併財務報表包括於二零零九年十二月三十一日的合併及公司資產負債表與截至該日止年度的合併利潤表、合併綜合收益表、合併權益變動表和合併現金流量表,以及主要會計政策概要及其他附註解釋。

董事就財務報表須承擔的責任

貴公司董事須負責根據國際財務報告準則及按照香港《公司條例》的披露規定編製及真實而公平地列報該等合併財務報表。這責任包括設計、實施及維護與編製及真實而公平地列報財務報表相關的內部控制,以使財務報表不存在由於欺詐或錯誤而導致的重大錯誤陳述;選擇和應用適當的會計政策;及按情況下作出合理的會計估計。

核數師的責任

我們的責任是根據我們的審核對該等合併財務報表作出意見。我們已根據國際審計準則進行審核。這些準則要求我們遵守道德規範,並規劃及執行審核,以合理確定此等財務報表是否不存有任何重大錯誤陳述。

獨立核數師報告 (續)

審核涉及執程序以獲取有關財務報表所載金額及披露資料的審核憑證。所選定的程序取決於核數師的判斷，包括評估由於欺詐或錯誤而導致財務報表存有重大錯誤陳述的風險。在評估該等風險時，核數師考慮與該公司編製及真實而公平地列報財務報表相關的內部控制，以設計適當的審核程序，但並非為對公司的內部控制的效能發表意見。審核亦包括評價董事所採用的會計政策的合適性及所作出的會計估計的合理性，以及評價財務報表的整體列報方式。

我們相信，我們所獲得的審核憑證是充足和適當地為我們的審核意見提供基礎。

意見

我們認為，該等合併財務報表已根據國際財務報告準則真實而公平地反映 貴公司及 貴集團於二零零九年十二月三十一日的財務狀況及 貴集團截至該日止年度的經營成果及現金流量，並已按照香港《公司條例》的披露規定妥為編製。

其他事項

本報告包括意見，僅向整體股東報告，除此之外本報告別無其他目的。我們不會就本報告的內容向任何其他人士負上或承擔任何責任。

羅兵咸永道會計師事務所

執業會計師

香港，二零一零年四月二十日

資產負債表

於二零零九年十二月三十一日

附註	本集團		本公司		
	二零零九年 人民幣百萬元	二零零八年 人民幣百萬元	二零零九年 人民幣百萬元	二零零八年 人民幣百萬元	
資產					
非流動資產					
物業、廠房及設備	6	47,324	37,205	49	67
租賃預付款項	7	3,716	3,406	221	—
投資物業	8	332	320	—	—
無形資產	9	10,075	6,218	7	4
於子公司的投資	10	—	—	56,575	51,233
於共同控制實體的投資	11	758	651	62	62
於聯營企業的投資	12	2,650	3,146	2,004	2,004
可供出售金融資產	14	17,650	6,733	10,334	3,202
持有至到期日金融資產		—	2	—	—
遞延所得稅資產	24	1,944	1,900	141	174
貿易及其他應收款	15	15,142	11,229	1,770	1,044
		99,591	70,810	71,163	57,790
流動資產					
存貨	16	18,835	16,458	135	126
貿易及其他應收款	15	69,158	63,777	8,092	4,652
應收子公司貸款	10	—	—	8,289	5,061
應收子公司款項	10	—	—	4,958	4,192
應收客戶合同工程款項	17	41,843	38,682	4,457	2,886
衍生金融工具	18	36	1,382	19	38
其他按公允價值計量且 其變動計入損益的 金融資產		80	49	—	—
限制性存款	19(a)	698	662	3	—
現金及現金等價物	19(b)	33,817	26,278	14,172	8,376
		164,467	147,288	40,125	25,331
總資產		264,058	218,098	111,288	83,121

第80頁至第209頁的附註為此財務報表的組成部分。

資產負債表 (續)

於二零零九年十二月三十一日

附註	本集團		本公司	
	二零零九年 人民幣百萬元	二零零八年 人民幣百萬元	二零零九年 人民幣百萬元	二零零八年 人民幣百萬元
權益				
本公司權益持有人應佔 資本及儲備				
股本	20	14,825	14,825	14,825
股本溢價	20(b)	13,853	13,853	13,853
其他儲備	21	24,216	11,040	23,587
擬派末期股息	38	1,720	1,453	1,453
		54,614	41,171	59,410
少數股東權益		11,615	10,998	—
權益總額		66,229	52,169	59,410
負債				
非流動負債				
借款	23	34,694	19,996	15,505
遞延收入		405	313	—
遞延所得稅負債	24	3,420	972	2,460
提前退休及補充福利責任	25	2,460	2,856	52
貿易及其他應付款	22	1,166	—	27
		42,145	24,137	18,044
流動負債				
貿易及其他應付款	22	105,017	88,031	13,920
應付子公司款項	10	—	—	15,695
應付客戶合同工程款項	17	12,567	13,224	246
流動所得稅負債		1,678	1,647	15
借款	23	36,043	37,878	3,897
衍生金融工具	18	77	725	16
提前退休及補充福利責任	25	197	197	5
撥備	26	105	90	40
		155,684	141,792	33,834
負債總額		197,829	165,929	51,878
權益及負債總額		264,058	218,098	111,288
淨流動資產		8,783	5,496	6,291
總資產減流動負債		108,374	76,306	77,454

周紀昌
董事

傅俊元
董事

第80頁至第209頁的附註為此財務報表的組成部分。

合併利潤表

截至二零零九年十二月三十一日止年度

	附註	二零零九年 人民幣百萬元	二零零八年 人民幣百萬元
收入	5	226,920	178,889
銷售成本	30	(205,215)	(161,031)
毛利		21,705	17,858
其他收入	27	2,119	2,212
其他收益淨額	28	323	1,171
銷售及營銷費用	30	(491)	(490)
管理費用	30	(9,673)	(7,447)
其他費用	29	(1,459)	(1,417)
營業利潤		12,524	11,887
利息收入	32	660	657
財務費用淨額	33	(2,973)	(2,636)
應佔共同控制實體利潤／(虧損)		55	(88)
應佔聯營企業利潤		48	11
除所得稅前利潤		10,314	9,831
所得稅費用	34	(2,310)	(1,955)
本年度利潤		8,004	7,876
以下人士應佔：			
本公司權益持有人	36	7,200	6,075
少數股東權益		804	1,801
		8,004	7,876
本公司權益持有人應佔利潤每股盈利 (以人民幣元列示)			
— 基本	37	0.49	0.41
— 攤薄	37	0.49	0.41
股息	38	1,720	1,453

第80頁至第209頁的附註為此財務報表的組成部分。

合併綜合收益表

截至二零零九年十二月三十一日止年度

	二零零九年 人民幣百萬元	二零零八年 人民幣百萬元
本年度利潤	8,004	7,876
其他綜合收益／(費用)		
可供出售金融資產的公允價值收益／(虧損)， 減遞延稅項	7,645	(7,842)
現金流量套期儲備撥入利潤表，減遞延稅項	(11)	(186)
現金流量套期，減遞延稅項	—	11
匯兌差額	97	(26)
本年度其他綜合收益／(費用)，減稅項	7,731	(8,043)
本年度綜合收益／(費用)總額	15,735	(167)
下列人士應佔綜合收益／(費用)：		
— 本公司權益持有人	14,913	(1,842)
— 少數股東權益	822	1,675
	15,735	(167)

第80頁至第209頁的附註為此財務報表的組成部分。

合併權益變動表

截至二零零九年十二月三十一日止年度

	本公司權益持有人應佔							權益合計 人民幣百萬元
	附註	股本	股本溢價	其他儲備	留存收益	合計	少數股東權益	
		人民幣百萬元	人民幣百萬元	人民幣百萬元	人民幣百萬元	人民幣百萬元	人民幣百萬元	
二零零八年一月一日	21	14,825	13,853	9,599	6,868	45,145	8,817	53,962
綜合收益								
本年度利潤		-	-	-	6,075	6,075	1,801	7,876
其他綜合費用								
可供出售金融資產公允價值 變動，減遞延稅項		-	-	(7,840)	-	(7,840)	(2)	(7,842)
現金流量套期，減遞延稅項		-	-	5	-	5	6	11
轉撥至利潤表的現金流量 套期儲備，減遞延稅項		-	-	(81)	-	(81)	(105)	(186)
匯兌差額		-	-	(1)	-	(1)	(25)	(26)
其他綜合費用總額		-	-	(7,917)	-	(7,917)	(126)	(8,043)
綜合(費用)/收益總額		-	-	(7,917)	6,075	(1,842)	1,675	(167)
二零零七年末期股息		-	-	-	(1,305)	(1,305)	-	(1,305)
宣派予子公司少數股東的股息		-	-	-	-	-	(457)	(457)
子公司少數股東的注資		-	-	-	-	-	152	152
因向若干子公司增加注資 而與少數股東進行的交易		-	-	(829)	-	(829)	829	-
向子公司少數股東收購 額外股權		-	-	(3)	-	(3)	(18)	(21)
分階段收購一家子公司		-	-	5	-	5	-	5
撥入法定盈餘公積金	21	-	-	163	(163)	-	-	-
安全生產儲備撥備	21	-	-	176	(176)	-	-	-
二零零八年十二月三十一日		14,825	13,853	1,194	11,299	41,171	10,998	52,169

第80頁至第209頁的附註為此財務報表的組成部分。

合併權益變動表 (續)

截至二零零九年十二月三十一日止年度

	附註	本公司權益持有人應佔					少數股東權益 人民幣百萬元	權益合計 人民幣百萬元
		股本 人民幣百萬元	股本溢價 人民幣百萬元	其他儲備 人民幣百萬元	留存收益 人民幣百萬元	合計 人民幣百萬元		
二零零九年一月一日	21	14,825	13,853	1,194	11,299	41,171	10,998	52,169
綜合收益								
本年度利潤		-	-	-	7,200	7,200	804	8,004
其他綜合收益								
可供出售金融資產公允價值 變動，減遞延稅項		-	-	7,643	-	7,643	2	7,645
轉撥至利潤表的現金流量 套期儲備，減遞延稅項		-	-	(5)	-	(5)	(6)	(11)
匯兌差額		-	-	75	-	75	22	97
其他綜合收益總額		-	-	7,713	-	7,713	18	7,731
綜合收益總額		-	-	7,713	7,200	14,913	822	15,735
二零零八年末期股息		-	-	-	(1,453)	(1,453)	-	(1,453)
宣派予子公司少數股東的股息		-	-	-	-	-	(145)	(145)
子公司少數股東的注資		-	-	-	-	-	60	60
向子公司少數股東收購 額外股權		-	-	(12)	(5)	(17)	(120)	(137)
撥入法定盈餘公積金	21	-	-	178	(178)	-	-	-
安全生產儲備撥備	21	-	-	298	(298)	-	-	-
二零零九年十二月三十一日		14,825	13,853	9,371	16,565	54,614	11,615	66,229

第80頁至第209頁的附註為此財務報表的組成部分。

合併現金流量表

截至二零零九年十二月三十一日止年度

	附註	二零零九年 人民幣百萬元	二零零八年 人民幣百萬元
經營活動現金流量			
經營所產生的現金	40	19,563	2,767
已付利息		(2,547)	(2,217)
已付所得稅		(2,417)	(1,745)
經營活動所產生／(所使用) 現金淨額		14,599	(1,195)
投資活動現金流量			
購置物業、廠房及設備		(13,673)	(14,960)
租賃預付款項增加		(596)	(536)
購買無形資產		(3,915)	(1,814)
出售物業、廠房及設備所得款項	40	364	785
出售租賃土地使用權所得款項		38	45
出售投資物業所得款項		10	53
向共同控制實體增加投資		(37)	(98)
向聯營企業增加投資		(104)	(272)
向子公司增加投資		(137)	(88)
購買可供出售金融資產		(791)	(1,192)
購買其他按公允價值計量且其變動計入損益的金融資產		(24)	(41)
出售其他短期投資／(其他短期投資增加)		735	(705)
出售共同控制實體所得款項		35	–
出售聯營企業所得款項		344	–
出售子公司股權所得款項		55	99
出售可供出售金融資產所得款項		110	703
出售持有至到期日金融資產所得款項		2	–
出售其他按公允價值計量且其變動計入損益的金融資產		31	75
已收利息		293	646
已收股息		370	569
投資活動所使用的現金淨額		(16,890)	(16,731)
籌資活動現金流量			
借款所得款項		77,583	55,067
償還借款		(66,223)	(31,571)
子公司少數股東增加投資		60	153
派付予本公司股東的股息		(1,453)	(1,305)
派付予子公司少數股東的股息		(145)	(457)
籌資活動所產生的現金淨額		9,822	21,887
現金及現金等價物增加淨額			
年初現金及現金等價物	19(b)	26,278	22,473
現金及現金等價物的匯兌收益／(虧損)		8	(156)
年末現金及現金等價物	19(b)	33,817	26,278

第80頁至第209頁的附註為此財務報表的組成部分。

合併財務報表附註

(除非另有說明，所有金額以人民幣列示)

1. 一般信息

作為中國交通建設集團有限公司(「中交集團」)為籌備中國交通建設股份有限公司(「本公司」)H股股份於香港聯合交易所有限公司(「香港聯交所」)主板上市而進行的集團重組(「重組」)的一部分，本公司於二零零六年十月八日根據中華人民共和國(「中國」)公司法在中國成立為股份有限公司。本公司於二零零六年十二月完成其全球首次公開發行，其註冊地址為中國北京市西城區德勝門外大街85號。

本公司及其子公司(統稱「本集團」)主要從事基建建設、基建設計、疏浚、裝備製造及其他業務。

除非另有說明，此等合併財務報表乃以人民幣列示。

董事會已於二零一零年四月二十日批准刊發此等合併財務報表。

2. 主要會計政策摘要

下文載有編製該等合併財務報表時所採用的主要會計政策。除非另有說明，該等政策已於所有呈報年度貫徹採用。

2.1 編製基準

本集團合併財務報表乃遵照國際財務報告準則編製。除可供出售金融資產、按公允價值計量且其變動計入損益的金融資產及金融負債(包括衍生工具)以及為現金流量套期而持有的衍生工具按公允價值列帳，合併財務報表按歷史成本編制。

編製符合國際財務報告準則的財務報表須使用若干重要會計估計，也需要管理層在應用本集團會計政策的過程中作出判斷。涉及較高判斷程度或複雜性，或對合併財務報表而言屬重大的假設及估計的範疇於附註4披露。

合併財務報表附註 (續)

(除非另有說明，所有金額以人民幣列示)

2. 主要會計政策摘要 (續)

2.1 編製基準 (續)

(a) 必須於二零零九年一月一日開始的財政年度採納且與本集團相關的新準則、修訂及詮釋：

下列準則、修訂及詮釋必須於二零零九年一月一日開始的財政年度採納：

- 國際會計準則第1號(經修訂)及國際會計準則第1號(修訂本)「財務報表的呈列」
- 國際會計準則第16號(修訂本)「物業、廠房及設備」(及對國際會計準則第7號「現金流量表」的其後修訂)
- 國際會計準則第19號(修訂本)「僱員福利」
- 國際會計準則第20號(修訂本)「政府補助的會計處理和政府援助的披露」
- 國際會計準則第23號(經修訂)及國際會計準則第23號(修訂本)「借款費用」
- 國際會計準則第27號(修訂本)「合併及獨立財務報表」
- 國際會計準則第28號(修訂本)「聯營企業投資」(及對國際會計準則第32號「金融工具：呈列」及國際財務報告準則第7號「金融工具：披露」的其後修訂)
- 國際會計準則第31號(修訂本)「於合營的權益」(及對國際會計準則第32號及國際財務報告準則第7號的其後修訂)
- 國際會計準則第36號(修訂本)「資產減值」
- 國際會計準則第38號(修訂本)「無形資產」
- 國際會計準則第39號(修訂本)「金融工具：確認和計量」
- 國際財務報告準則第1號(修訂本)「首次採納國際財務報告準則」及國際會計準則第27號「合併及獨立財務報表」
- 國際財務報告準則第7號(修訂本)「金融工具：披露」
- 國際財務報告準則第8號「經營分部」
- 國際財務報告詮釋委員會第15號「房地產建築協議」

除下列財務資料呈列及披露的若干變動外，本年度採納以上準則、修訂及詮釋對合併財務報表並無產生任何重大影響，對本集團主要會計政策也無產生重大變動。

合併財務報表附註(續)

(除非另有說明，所有金額以人民幣列示)

2. 主要會計政策摘要(續)

2.1 編製基準(續)

(a) 必須於二零零九年一月一日開始的財政年度採納且與本集團相關的新準則、修訂及詮釋(續)

- 國際會計準則第1號(經修訂)「財務報表的呈列」。此項經修訂準則禁止在權益變動表中呈列收入及支出項目(即「非擁有人的權益變動」)，並規定「非擁有人的權益變動」必須在權益變動表中與擁有人的權益變動分開呈列。因此，本集團在合併權益變動表中呈列所有擁有人的權益變動，而所有非擁有人的權益變動則在合併綜合收益表中呈列。比較數字已被重新呈列，以符合經修訂準則的要求。由於會計政策的變動僅對呈列方面造成影響，故未對每股盈利帶來影響；
- 國際會計準則第23號(經修訂)「借款費用」，已於二零零七年提早採納。根據此準則，本集團將購買、建設或生產合資格資產(即需要經過相當長時間方可使用或銷售的資產)直接應佔的借款費用資本化，作為該資產成本的一部分。國際會計準則第23號(修訂本)「借款費用」(自二零零九年一月一日生效)已於二零零八年提早採納。借款費用的定義已被修訂，致使利息支出按照國際會計準則第39號「金融工具：確認及計量」界定的實際利率法計算。此舉消除了國際會計準則第39號與國際會計準則第23號的條款之間的不一致性；及
- 國際財務報告準則第8號「經營分部」。國際財務報告準則第8號取代國際會計準則第14號「分部報告」，將分部報告與美國準則SFAS 131「有關企業分部和相關信息披露」的規定統一。此項新準則規定採用「管理方法」，即按照與內部報告所採用的相同基準呈列分部信息。採納此項新準則未導致所呈列的可呈報分部數目出現變動。分部按照與向首席經營決策者提供的內部報告貫徹一致的方式報告。

合併財務報表附註 (續)

(除非另有說明，所有金額以人民幣列示)

2. 主要會計政策摘要 (續)

2.1 編製基準 (續)

(b) 必須於二零零九年一月一日開始的財政年度採納但與本集團無關的修訂及詮釋

- 國際會計準則第29號 (修訂本)「嚴重通脹經濟下的財務報告」
- 國際會計準則第32號 (修訂本)「金融工具：呈列」及國際會計準則第1號 (修訂本)「財務報表的呈列」－「可認沽金融工具及清算產生的責任」
- 國際會計準則第40號 (修訂本)「投資物業」(及對國際會計準則第16號的其後修訂)
- 國際會計準則第41號 (修訂本)「農業」
- 國際財務報告準則第2號 (修訂本)「以股份為基礎的支付」－「歸屬條件和註銷」
- 國際財務報告詮釋委員會第13號「顧客忠誠度計劃」
- 國際財務報告詮釋委員會第16號「境外經營淨投資套期」

(c) 尚未生效但被本集團提早採納的對現有準則的修訂

- 國際會計準則第24號 (經修訂)「關聯方披露」(自二零一一年一月一日生效)。此修訂引入一項豁免，免除國際會計準則第24號對政府相關實體及政府之間交易的所有披露要求，取而代之是要求披露有關政府的名稱及與政府的關係、任何個別重大交易的性質及金額，以及整體而言在意義上或數額上任何重大的交易。此修訂也澄清和簡化了關聯方的定義。本集團提早採納此修訂並簡化了與政府相關實體的關聯方交易及餘額的披露 (詳情請參照附註43)。

合併財務報表附註 (續)

(除非另有說明，所有金額以人民幣列示)

2. 主要會計政策摘要 (續)

2.1 編製基準 (續)

(d) 仍未生效而本集團亦無提早採納的準則、修訂及對現有準則的詮釋

	於下列日期或之後 開始的會計期間生效
國際財務報告準則第3號 (經修訂)「業務合併」	二零零九年七月一日
國際會計準則第27號 (經修訂)「合併及獨立財務報表」	二零零九年七月一日
國際會計準則第39號 (修訂本)「金融工具：確認和計量」— 「合資格套期項目」	二零零九年七月一日
國際財務報告詮釋委員會第17號「向擁有人分派非現金資產」	二零零九年七月一日
國際財務報告準則第1號 (修訂本)「首次採納國際財務報告準則」	二零一零年一月一日
國際財務報告準則第2號 (修訂本) 「集團以現金結算的以股份為基礎的支付交易」	二零一零年一月一日
國際會計準則第32號 (修訂本)「金融工具：呈列」—「配股的分類」	二零一零年二月一日
國際財務報告詮釋委員會第19號「以權益工具清償金融負債」	二零一零年七月一日
國際財務報告詮釋委員會第14號 (修訂本)「最低資金規定的預付款」	二零一一年一月一日
國際財務報告準則第9號「金融工具」	二零一三年一月一日

本集團將於二零一零年一月一日或較後期間應用以上準則、修訂及詮釋。除下列準則、修訂及對現有準則的詮釋外，其他修訂及詮釋均與本集團營運無關。

- 國際財務報告準則第3號 (經修訂)「業務合併」。此項經修訂準則繼續對企業合併應用收購法，但有些重大更改。例如，收購業務的所有款項必須按收購日期的公允價值記錄，而分類為債務的或然付款其後須在利潤表重新計量。在非控制性權益被收購時，可選擇按公允價值或非控制性權益應佔被收購方淨資產的比例計量。當業務合併是分階段進行時，收購方應按取得控制權當日的公允價值重新計量其之前於被收購方所持有的權益，並在利潤表確認收益／虧損。所有與收購相關的成本應予費用化。本集團將由二零一零年一月一日起對所有業務合併以未來適用法應用國際財務報告準則第3號 (經修訂)；

合併財務報表附註 (續)

(除非另有說明，所有金額以人民幣列示)

2. 主要會計政策摘要 (續)

2.1 編製基準 (續)

(d) 仍未生效而本集團亦無提早採納的準則、修訂及對現有準則的詮釋 (續)

- 國際會計準則第27號(經修訂)「合併及獨立財務報表」。此修訂準則要求若控制權並無變動，則與少數股東進行的所有交易的影響必須於權益中呈列(「經濟實體模式」)。此等交易將不再導致商譽或盈虧。當失去對前子公司的控制權時，任何於該實體的剩餘權益按公允價值重新計量，並在利潤表中確認收益或損失。本集團於過往對少數股東的所有交易採用「經濟實體模式」，並將繼而由二零二零年一月一日起對與少數股東的交易以未來適用法應用國際會計準則第27號(經修訂)，因此，此修訂不會對本集團的合併財務報表造成任何影響；
- 國際會計準則第39號(修訂本)「金融工具：確認和計量」—「合資格套期項目」。此修訂本禁止將通脹歸類為定息債務的可套期組成部份。除已確認的通脹掛鈎債券的合同訂明指定受通脹影響的現金流部分，而該債券的其他現金流部分不受通脹部份所影響，否則通脹不可被單獨的識別和可靠的計量為金融工具的風險或其一部分。此修訂亦禁止在期權被指定為套期時，將時間價值包括在單方面套期風險中。實體只可指定一項期權的內在價值變動，作為在套期關係中預期交易所產生的單方面風險的套期工具。單方面風險指一項被套期項目的現金流量或公允價值的變動高於或低於某一指定價格或其他變量。本集團會由二零二零年一月一日起應用此修訂，惟預期此舉不會對本集團的合併財務報表造成影響；
- 國際財務報告詮釋委員會第17號「向擁有人分派非現金資產」。此詮釋為實體向股東分配非現金資產(或現金替代物)作為儲備分派或股息的有關安排的會計處理提供指引，並闡明：應付股息應於股息獲正式批准且不再為實體的酌情權時才被確認，應付股息須按擬分派資產的公允價值計量，而已付股息與已分派資產賬面值之間的差額須於損益確認。國際財務報告準則第5號亦已被修訂，規定只有當資產可按其現況予以分派且極有可能進行分派時，該等資產方可歸類持作分派。本集團將由二零二零年一月一日起以未來適用法應用國際財務報告詮釋委員會第17號；及

合併財務報表附註 (續)

(除非另有說明，所有金額以人民幣列示)

2. 主要會計政策摘要 (續)

2.1 編製基準 (續)

(d) 仍未生效而本集團亦無提早採納的準則、修訂及對現有準則的詮釋 (續)

- 國際財務報告準則第9號「金融工具」確立了金融資產財務報告的原則。
 - (i) 金融資產須分為兩種計量類別：於其後按公允價值計量的金融資產，以及於其後按攤餘成本計量的金融資產。分類須於初始確認時決定。分類是取決於實體管理其金融工具的經營模式以及工具的合同約定現金流量的特徵。
 - (ii) 只有當一項工具為債務工具，且實體的經營模式是以持有資產收取合同約定現金流量為目的，以及資產的合同約定現金流量僅包括本金及利息付款（即僅有「基本貸款特徵」）時，工具應於其後按攤餘成本計量。所有其他債務工具須會按公允價值計量且其變動計入損益。
 - (iii) 所有權益工具須按公允價值後續計量。為交易目的而持有的權益工具須按公允價值計量且其變動計入損益。至於所有其他權益投資，可於初始確認時做出不可撤回的選擇，即通過其他綜合收益（而非損益）確認未實現及已實現公允價值的盈虧。公允價值盈虧將不得轉回損益。有關選擇是按個別權益工具作出。僅在股息代表投資回報時，方會於損益呈列。

本集團將由二零一三年一月一日起應用國際財務報告準則第9號，惟預期此舉將不會對本集團的合併財務報表造成任何重大影響。

合併財務報表附註 (續)

(除非另有說明，所有金額以人民幣列示)

2. 主要會計政策摘要 (續)

2.1 編製基準 (續)

(d) 仍未生效而本集團亦無提早採納的準則、修訂及對現有準則的詮釋 (續)

下列修訂及詮釋是國際會計準則委員會於二零零八年五月及二零零九年四月頒佈的年度修訂項目的一部分。

	於下列日期或之後 開始的會計期間生效
國際會計準則第38號 (修訂本)「無形資產」	二零零九年七月一日
國際財務報告準則第2號 (修訂本)「以股份為基礎的支付」	二零零九年七月一日
國際財務報告準則第5號 (修訂本)「持有待售的非流動資產及 終止經營」(及對國際財務報告準則第1號「首次採納 國際財務報告準則」的其後修訂)	二零零九年七月一日
國際財務報告詮釋委員會第9號「重估嵌入式衍生工具」	二零零九年七月一日
國際財務報告詮釋委員會第16號「境外經營淨投資套期」	二零零九年七月一日
國際會計準則第1號 (修訂本)「財務報表的呈列」	二零一零年一月一日
國際會計準則第7號 (修訂本)「現金流量表」	二零一零年一月一日
國際會計準則第17號 (修訂本)「租賃」	二零一零年一月一日
國際會計準則第36號 (修訂本)「資產減值」	二零一零年一月一日
國際會計準則第39號 (修訂本)「金融工具：確認和計量」	二零一零年一月一日
國際財務報告準則第5號 (修訂本)「有關持有待售非流動資產 (或處置組)或終止經營規定的披露」	二零一零年一月一日
國際財務報告準則第8號 (修訂本)「經營分部」	二零一零年一月一日

合併財務報表附註(續)

(除非另有說明，所有金額以人民幣列示)

2. 主要會計政策摘要(續)

2.1 編製基準(續)

(d) 仍未生效而本集團亦無提早採納的準則、修訂及對現有準則的詮釋(續)

本集團會由二零一零年一月一日起或較後期間應用上述對國際財務報告準則的修訂項目。除下列對現有準則的修訂及詮釋外，其他修訂及詮釋均與本集團營運無關。

- 國際會計準則第38號(修訂本)「無形資產」。該修訂澄清了一般用於計量在企業合併中購入而並無活躍市場的無形資產估值技術的描述。此外，於企業合併中購入的無形資產僅可連同相關合約、可辨認資產或負債一起被分割。在此情況下，無形資產應連同相關項目確認，但與商譽分開。本集團將自二零一零年一月一日起應用此修訂；
- 國際財務報告準則第5號(修訂本)「有關持有待售非流動資產或終止經營規定的披露」(及對國際財務報告準則第1號「首次採納國際財務報告準則」的其後修訂)。此修訂本澄清了如部份處置計劃將導致失去控制權，則子公司的所有資產和負債都必須分類為持有待售，而若該子公司符合終止經營業務的定義，必須就其作出相關披露。對國際財務報告準則第1號的其後修訂說明了此等修訂本必須自過渡至國際財務報告準則的日期起應用。本集團將由二零一零年一月一日起對所有部分處置的子公司以未來適用法應用國際財務報告準則第5號(修訂本)；
- 國際會計準則第1號(修訂本)「財務報表的呈列」。此修訂澄清了是否通過發行權益工具清償負債並不會對該負債作為流動負債或非流動負債的分類造成影響。通過對流動負債定義的修訂，此修訂允許將負債分類為非流動負債(如實體可以無條件通過轉移現金或其他資產的方式將該負債結算推遲至會計期間後至少12個月)，而不論實體是否仍可能被交易對方要求於任何時候以股份結算。本集團將由二零一零年一月一日起應該此修訂，惟預期此舉不會對本集團的合併財務報表造成影響；

合併財務報表附註 (續)

(除非另有說明，所有金額以人民幣列示)

2. 主要會計政策摘要 (續)

2.1 編製基準 (續)

(d) 仍未生效而本集團亦無提早採納的準則、修訂及對現有準則的詮釋 (續)

- 國際會計準則第7號(修訂本)「現金流量表」。此修訂規定，只有可導致在財務狀況表確認為資產的開支，方可分類為投資活動。本集團將由二零二零年一月一日起應用國際會計準則第7號(修訂本)，惟預期此舉不會對本集團的合併財務報表造成影響；
- 國際會計準則第17號(修訂本)「租賃」。該修訂取消了有關土地租賃分類的特定指引，藉此消除與租賃分類一般指引的不一致性。因此，租賃土地應採用國際會計準則第17號的一般原則分類為融資或經營土地租賃。本集團將由二零二零年一月一日起應用國際會計準則第17號(修訂本)，惟預期此舉不會對本集團的合併財務報表造成重大影響；
- 國際會計準則第39號(修訂本)「金融工具：確認和計量」。此修訂澄清了只有當貸款預付款的罰款透過減少再投資的經濟損失以補償貸款人的利益損失時，貸款預付款罰款才被視為緊密關連的嵌入式衍生工具。此修訂提供了計算利息損失的特定公式。該修訂亦澄清了當被現金流量套期的預期交易會導致其後確認為金融工具的情況下，應何時作重分類調整，以確認套期工具的利得或虧損。該修訂澄清了收益或虧損須於被套期的預期現金流量影響損益的期間內自權益重分類至損益。此外，國際會計準則第39號(修訂本)引入了國際會計準則第39號第2(g)段的豁免範圍，以澄清：(a)此豁免僅適用於購買方與賣方所訂立的在未來某時點於業務合併過程中收購被收購方的具約束力(遠期)合約；(b)遠期合約的期限不應超過一般情況下取得任何必要批文及完成交易的所需的合理期限；(c)此豁免不適用於行使後將導致擁有實體控制權的期權合約(不論現時是否可行使)，亦不適用於聯營企業投資及類似交易。本集團將由二零二零年一月一日起應用國際會計準則第39號(修訂本)，惟預期此舉不會對本集團的合併財務報表造成影響；

合併財務報表附註(續)

(除非另有說明，所有金額以人民幣列示)

2. 主要會計政策摘要(續)

2.1 編製基準(續)

(d) 仍未生效而本集團亦無提早採納的準則、修訂及對現有準則的詮釋(續)

- 國際財務報告準則第5號(修訂本)做出一項澄清，即國際財務報告準則第5號列明了對歸類為持有待售的非流動資產(或處置組)或終止經營的披露規定。此修訂亦澄清了國際會計準則第1號的一般規定仍然適用，特別是國際會計準則第1號第15段(達致公允表達)及第125段(估計來源的不確定性)。本集團將由二零一零年一月一日起應用國際財務報告準則第5號(修訂本)，惟預期此舉不會對本集團的合併財務報表造成影響；及
- 國際財務報告準則第8號(修訂本)「經營分部」作出了輕微的文義修訂，並修訂了結論基礎，以澄清僅在分部資產的計量需定期向首席經營決策者報告時，實體方須披露此計量。本集團將由二零一零年一月一日起應用國際財務報告準則第8號(修訂本)，惟預期此舉不會對本集團的合併財務報表造成影響。

(e) 尚未於二零零九年一月一日開始的財政年度生效且與本集團營運無關的修訂及對現有準則的詮釋

- 國際財務報告準則第1號(修訂本)「首次採納國際財務報告準則」-「首次採納國際財務報告準則的額外豁免」(由二零一零年一月一日起生效)
- 國際財務報告準則第2號(修訂本)「以股份為基礎的支付」-「國際財務報告準則第2號及國際財務報告準則第3號(經修訂)的範圍」(由二零零九年七月一日起生效)及「集團以現金結算的以股份為基礎的支付交易」(由二零一零年一月一日起生效)
- 國際會計準則第32號(修訂本)「金融工具：呈列」=「配股的分類」(由二零一零年二月一日起生效)
- 國際會計準則第36號(修訂本)，「資產減值」(由二零一零年一月一日起生效)
- 國際財務報告詮釋委員會第9號「重估嵌入式衍生工具」(由二零一零年七月一日起生效)
- 國際財務報告詮釋委員會第14號(修訂本)「最低資金規定的付款」(由二零一一年一月一日起生效)

合併財務報表附註 (續)

(除非另有說明，所有金額以人民幣列示)

2. 主要會計政策摘要 (續)

2.1 編製基準 (續)

(e) 尚未於二零零九年一月一日開始的財政年度生效且與本集團營運無關的修訂及對現有準則的詮釋 (續)

- 國際財務報告詮釋委員會第16號「境外經營淨投資套期」(由二零零九年七月一日起生效)
- 國際財務報告詮釋委員會第19號「以權益工具清償金融負債」(由二零一零年七月一日起生效)

2.2 合併

(a) 子公司

子公司為所有本集團有權控制其財務及經營政策且一般擁有過半數投票權的實體。如果本集團擁有的投票權少於一半，但可實質控制該實體，該實體也會被認為是本集團的子公司。評估本集團是否控制另一實體會考慮現時可行使或可轉換的潛在投票權是否存在及其影響。子公司自控制權轉移至本集團當日起全面合併入賬，並自本集團不再擁有控制權之日起停止合併。

本集團收購子公司均以收購會計法入賬。收購成本按交易日期所獲資產、發行的權益工具及產生或承擔的負債的公允價值，加上直接與收購有關的成本計算。在業務合併中所收購的可識別資產以及所承擔的負債及或有負債，首先以彼等於收購日期的公允價值計量，而不論任何少數股東權益的數額。收購成本超過本集團所收購可識別淨資產的公允價值的差額記錄為商譽。倘若收購成本低於所收購的子公司淨資產的公允價值，則差額直接在合併利潤表確認。

集團內公司間的交易、餘額及交易的未實現收益予以抵銷。未實現虧損亦予以抵銷，除非有關交易證明所轉讓資產已出現減值。子公司的會計政策已按需要作出改變，以確保與本集團所採納政策一致。

合併財務報表附註 (續)

(除非另有說明，所有金額以人民幣列示)

2. 主要會計政策摘要 (續)

2.2 合併 (續)

(a) 子公司 (續)

本公司的資產負債表中，於子公司的投資按成本扣除減值損失撥備 (附註2.9) 列賬。子公司業績按本公司已收和應收股息入賬。

(b) 與少數股東權益的交易

本集團採用了一項政策，是將與少數股東的交易視為與本公司權益所有者的交易。向少數股東進行收購時，任何所付對價與所收購子公司帳面淨資產份額的差額，在權益中扣除。向少數股東進行出售時，任何所得款項與少數股東應佔權益的差額亦在權益中入賬。

(c) 共同控制實體

共同控制實體乃本集團與其他合營方參與一項經濟活動，而該項經濟活動乃受共同控制，參與各方並無單獨控制權的合營企業。於共同控制實體的投資乃按權益會計法入賬，於初始時按成本確認，其後作出調整以確認本集團應佔收購後業績、已收有關共同控制實體分派，以及其他未計入合併利潤表內而由於共同控制實體權益變動而產生的本集團應佔共同控制實體權益比例的所需調整。

本集團應佔共同控制實體的收購後稅後業績在合併利潤表確認。

本公司資產負債表中，於共同控制實體的投資按成本扣除減值損失撥備 (附註2.9) 列賬。本公司將共同控制實體的業績按已收和應收股息入賬。

合併財務報表附註 (續)

(除非另有說明，所有金額以人民幣列示)

2. 主要會計政策摘要 (續)

2.2 合併 (續)

(d) 聯營企業

聯營企業為所有本集團有重大影響力但並無控制權，且一般擁有介乎20%至50%投票權股份的實體。於聯營企業的投資採用權益會計法入賬，並於初始時按成本確認。本集團於聯營企業的投資包括收購時確認的商譽（抵減累計減值損失後）。

本集團應佔收購後聯營企業的損益在合併利潤表中確認，而應佔收購後儲備的變動，則在儲備中確認。投資賬面值會根據累計的收購後變動而作調整。當本集團應佔聯營企業的虧損等於或超過其於聯營企業的權益（包括任何其他無抵押應收款）時，本集團不會再確認額外虧損，除非其已代該聯營企業承擔責任或作出付款。

本集團與其聯營企業的交易未實現收益按本集團於聯營企業所佔權益比例相抵銷。未實現虧損也予以抵銷，除非有關交易證明所轉讓資產已出現減值。聯營企業的會計政策已按需要作出改變，以確保與本集團所採納的政策符合一致。

聯營企業的攤薄盈虧於合併利潤表中確認。

本公司資產負債表中，於聯營企業的投資按成本扣除減值損失撥備（附註2.9）列賬。本公司將聯營企業的業績按已收和應收股息入賬。

2.3 分部報告

經營分部按照與向首席經營決策者提供的內部報告貫徹一致的方式報告。首席經營決策者被界定為總裁辦公會。該辦公會由總裁擔任主席，並由作出戰略決策的本公司高級管理人員組成。

合併財務報表附註(續)

(除非另有說明，所有金額以人民幣列示)

2. 主要會計政策摘要(續)

2.4 外幣折算

(a) 功能及列賬貨幣

本集團旗下各實體的財務報表所列項目，均以該實體業務所在的主要經濟環境的貨幣(「功能貨幣」)計量。本合併財務報表乃以本公司的功能貨幣及列賬貨幣人民幣呈報。

(b) 交易及餘額

外幣交易均按交易當日的匯率折算為功能貨幣。結算該等交易以及將外幣計價的貨幣資產及負債按年終日的匯率折算產生的匯兌收益及虧損在合併利潤表確認，惟作為合資格現金流量套期及合資格淨投資套期於權益內遞延除外。

以外幣計價並分類為可供出售金融資產的貨幣性證券的公允價值變動，按證券攤餘成本變動與證券賬面值的其他變動所產生的匯兌差額進行分析。有關攤餘成本變動的匯兌差額於合併利潤表內確認，而賬面值的其他變動在權益中確認。

如歸類為按公允價值計量且其變動計入損益的金融資產等非貨幣金融資產及負債的匯兌差額，在損益中作為公允價值盈虧的部分確認。如歸類為可供出售金融資產等非貨幣性金融資產的匯兌差額，計入權益內的投資重估儲備。

(c) 集團公司

功能貨幣與列賬貨幣不同的所有集團實體(當中沒有嚴重通脹經濟體系的貨幣)的業績和財務狀況按如下方法折算為列賬貨幣：

- (i) 每份呈報的資產負債表內的資產和負債按該資產負債表日的收市匯率折算；

合併財務報表附註 (續)

(除非另有說明，所有金額以人民幣列示)

2. 主要會計政策摘要 (續)

2.4 外幣折算 (續)

(c) 集團公司 (續)

- (ii) 每份呈報的利潤表內的收入和費用按平均匯率折算 (除非此匯率並不代表交易日期匯率的累計影響的合理約數；在此情況下，收入和費用按交易日期的匯率折算)；及
- (iii) 所有由此產生的匯兌差額確認為權益的獨立組成項目。

於合併時，由於折算境外經營淨投資，以及借款及其他指定作為該等投資的套期的貨幣工具所產生的匯兌差額列入股東權益。當處置或出售部分境外經營時，記入權益中的匯兌差額於合併利潤表確認為出售收益或虧損的一部分。

收購外國實體產生的商譽及公允價值調整視為該外國實體的資產及負債，並按收市匯率換算。

2.5 物業、廠房及設備

物業、廠房及設備均以歷史成本減累計折舊及累計減值損失 (如有) 列賬。歷史成本包括收購該等資產直接發生的開支。

其後成本只有在與該項目有關的未來經濟利益可能流入本集團，而該項目的成本能夠可靠地計量時，方會計入資產賬面值內或確認為獨立資產 (若適用)。取代部分的賬面值將被終止確認。所有其他維修及保養成本於發生時計入該財政期間的利潤表。

倘重大修理可能為本集團帶來未來經濟利益，並超過現有資產原先估計的表現水平時，則該重大修理成本計入資產的賬面值。重大修理按相關資產的剩餘可使用年期折舊。

合併財務報表附註 (續)

(除非另有說明，所有金額以人民幣列示)

2. 主要會計政策摘要 (續)

2.5 物業、廠房及設備 (續)

折舊乃採用直線法計算，按以下估計可使用年期將成本（經扣減各資產的累計減值損失）減至其剩餘價值：

— 樓宇	20-30年
— 機器設備	5-10年
— 船舶	10-14年
— 汽車	5年
— 其他設備	5年

在建工程指正在建設或待安裝的樓宇、機器設備及船舶，按成本入賬。成本包括樓宇的建設成本以及機器設備及船舶的成本。在建工程至有關資產建成並可使用時，方計提折舊撥備。當有關資產投入使用後，成本將轉撥至物業、廠房及設備，並根據上述政策折舊。

於各資產負債表日，本集團會對資產剩餘價值及可使用年期進行複核，並作出調整（如適用）。

倘資產賬面值超過其估計可收回金額，資產賬面值即時撇減至其可收回金額（附註2.9）。

出售的盈虧乃根據出售所得款項與賬面值的差異釐定，並在合併利潤表內確認。

2.6 投資物業

投資物業是為長期租金收益而持有及並非由本集團佔用的物業。投資物業乃按成本值減累計折舊及累計減值損失（附註2.9）列賬，如有。

折舊乃以直線法計算，按資產的估計可使用年期30年撇銷其扣除累計減值損失後成本。

於各資產負債表日，本集團會對資產剩餘價值及可使用年期進行複核，並作出調整（如適用）。

出售的盈虧乃根據出售所得款項與賬面值的差異釐定，並在合併利潤表內確認。

合併財務報表附註（續）

（除非另有說明，所有金額以人民幣列示）

2. 主要會計政策摘要（續）

2.7 租賃預付款項

租賃預付款項指就土地使用權及租賃土地預先支付的款項，以直線法在租約期內於合併利潤表扣除。若出現減值（附註2.9），則該減值損失也會於合併利潤表中扣除。

2.8 無形資產

(a) 專利及專有技術

專利及專有技術於初始確認時按成本列賬，並以直線法按合同規定的可使用年期攤銷。

(b) 計算機軟件

所購買的計算機軟件特許權按購買及使用有關軟件所發生的成本予以資本化。該等成本乃按其估計可使用年期三至五年攤銷。

(c) 特許經營資產

本集團涉及若干服務特許經營安排，據此，本集團按照授權當局所訂預設條件，為授權當局開展建築工程（如收費高速公路及橋樑、港口），以換取有關資產的經營權。根據國際財務報告詮釋委員會詮釋第12號「服務特許經營安排」，特許經營安排下的資產可列作無形資產或金融資產。如果經營者取得權利（特許權）向公共服務使用者收費，則將資產列作無形資產，如由授權當局支付，則列作金融資產。如採用無形資產模式，則本集團會將該等特許經營安排下長期投資相關的非流動資產於資產負債表內列作無形資產類別中的「特許經營資產」。於特許經營安排的相關基礎設施落成後，特許經營資產根據無形資產模式以直線法按特許經營期攤銷。

合併財務報表附註(續)

(除非另有說明，所有金額以人民幣列示)

2. 主要會計政策摘要(續)

2.9 於子公司、共同控制實體、聯營企業的投資及非金融資產的減值

擁有無限可使用年期或未可使用的資產毋須攤銷，且每年均會進行減值測試。於事件發生或狀況轉變顯示可能無法收回其賬面值時，乃就資產進行減值複核。當資產賬面值超逾其可收回金額，則就超出的數額確認減值損失。可收回金額指資產公允價值減出售成本與使用價值兩者之間的較高者。就評估減值而言，資產將按獨立可識辨現金流量的最低層次組合(現金產生單位)。出現減值的非金融資產(商譽除外)會於每個報告日進行複核以確定減值是否可能撥回。

當收取於子公司、共同控制實體或聯營企業的投資的股息時，若股息超出宣派股息期間子公司、共同控制實體或聯營企業綜合收益總額，或如該項投資於獨立財務報表的賬面值超出合併財務報表內被投資公司淨資產(包括商譽)的賬面值，則須對該等投資進行減值測試。

2.10 金融資產

2.10.1 分類

本集團的金融資產分為以下類別：按公允價值計量且其變動計入損益的金融資產、貸款及應收款項、持有至到期日金融資產及可供出售金融資產。該分類視乎購入金融資產的目的而定。管理層於初始確認金融資產時釐定有關資產的分類，並於各報告日重新評估指定分類。

(a) 按公允價值計量且其變動計入損益的金融資產

按公允價值計量且其變動計入損益的金融資產為持作買賣及初始指定為按公允價值計量且其變動計入損益的金融資產。若購入的主要目的為於短期內出售，則金融資產會歸入此類別。衍生工具也列入持作買賣類別，惟指定用於套期者則除外。此類別的資產歸類為流動資產。

合併財務報表附註 (續)

(除非另有說明，所有金額以人民幣列示)

2. 主要會計政策摘要 (續)

2.10 金融資產 (續)

2.10.1 分類 (續)

(b) 貸款及應收款項

貸款及應收款項為有固定或可釐定付款且並非於活躍市場報價的非衍生金融資產。此等款項乃計入流動資產，惟到期日為資產負債表日起計超過12個月者列作非流動資產。貸款及應收款項在資產負債表內歸類為貿易及其他應收款 (附註2.15)。

(c) 持有至到期日金融資產

持有至到期日金融資產為有固定或可釐定付款以及固定到期日的非衍生金融資產，且本集團管理層有明確意向及能力持有至到期日。如果本集團準備將較大金額的持有至到期日金融資產出售，則該類金融資產將被重分類至可供出售金融資產。若其到期日在資產負債表日起計12個月內，則被歸類為流動資產，除此以外的持有至到期日金融資產將被歸類為非流動資產。

(d) 可供出售金融資產

可供出售金融資產乃指定為此類別或不屬於任何其他類別的非衍生工具。除非管理層擬於資產負債表日起計12個月內出售有關投資，否則可供出售金融資產會列入非流動資產項下。

2.10.2 確認及計量

定期購入及出售的金融資產於交易日 (本集團承諾購入或出售該資產的日期) 確認。所有並非按公允價值計量且其變動計入損益的金融資產的投資於初始時按公允價值加交易成本確認。按公允價值計量且其變動計入損益的金融資產，於初始時按公允價值確認，而交易成本則在合併利潤表中費用化。從該等投資收取現金流量的權利屆滿或已轉讓而本集團已實質上轉移一切所有權風險及回報時，則不再確認有關金融資產。可供出售金融資產及按公允價值計量且其變動計入損益的金融資產其後按公允價值列賬。貸款及應收款項乃使用實際利率法按攤餘成本列賬。

合併財務報表附註(續)

(除非另有說明，所有金額以人民幣列示)

2. 主要會計政策摘要(續)

2.10 金融資產(續)

2.10.2 確認及計量(續)

因「按公允價值計量且其變動計入損益的金融資產」的公允價值變動而產生的盈虧，於產生期間在合併利潤表中列入其他收益淨額內。按公允價值計量且其變動計入損益的金融資產的股息收入，於本集團確立收取款項的權利後在合併利潤表確認為其他收入的一部分。

以外幣計價並分類為可供出售金融資產的貨幣性證券的公允價值變動，按證券攤餘成本變動所產生的匯兌差額與證券賬面值的其他變動進行分析。貨幣性證券的匯兌差額確認為損益，而非貨幣性證券的匯兌差額在權益中確認。分類為可供出售金融資產的貨幣及非貨幣性證券的公允價值變動在權益中確認。

若歸類為可供出售金融資產的證券被售出或減值，則於權益中確認的累計公允價值調整於合併利潤表中列為投資證券盈虧。

按實際利率法計算的可供出售證券的利息在合併利潤表中確認為其他收入的一部分。可供出售權益工具的股息，於本集團確立收取款項的權利後在合併利潤表確認為其他收入的一部分。

有報價的投資的公允價值根據當時買盤價計算。當個別金融資產(以及非上市證券)的交易市場並不活躍時，本集團採用評估技術確定公允價值，包括參考最近按公平磋商原則進行的交易、其他大致相同的工具、現金流量折現分析，以及期權定價模式，即盡量利用市場數據而盡可能不依賴與實體有關的數據。然而，若合理公允價值的估計幅度重大，且未能合理評估各個估計的可能性時，該等金融資產將按成本減累計減值虧損列賬。

合併財務報表附註 (續)

(除非另有說明，所有金額以人民幣列示)

2. 主要會計政策摘要 (續)

2.11 金融資產減值

(a) 按攤餘成本列賬的資產

本集團於每個報告期末評估是否有客觀證據證明一項或一組金融資產出現減值。一項或一組金融資產的減值及減值虧損只於有客觀證據證明減值乃來自初始確認資產後發生一項或多項事件(「損失事件」)，而該項(或該等)損失事件對該項或該組金融資產的估計未來現金流量的影響能可靠估算時才出現。

本集團用以釐定客觀減值損失證據的條件包括：

- 發行人或債務人出現重大財政困難；
- 違反合約，如欠付或拖欠支付利息或本金；
- 本集團就基於借方的財政困難相關的經濟或法律理由向借方提供放款人不會考慮的特惠條件；
- 借方將有可能破產或進行其他財務重組；
- 因財政困難以致該金融資產的活躍市場不再存在；或
- 可察覺的資料顯示自從初始確認後，某組金融資產的估計未來現金流量有可計量的減少，雖然該減少尚未能在該組別的個別金融資產內確定，有關資料包括：
 - (i) 該組別的借方的還款狀況出現逆轉；
 - (ii) 與該組別資產逾期還款相關連的國家或地方經濟狀況。

本集團首先評估是否存在客觀的減值證據。

合併財務報表附註(續)

(除非另有說明，所有金額以人民幣列示)

2. 主要會計政策摘要(續)

2.11 金融資產減值(續)

(a) 按攤餘成本列賬的資產(續)

損失金額乃根據資產賬面值與按金融資產的原始實際利率折現而估計未來現金流量(不包括仍未產生的未來信用損失)的現值兩者的差額計量。資產賬面值予以削減，而損失金額則在合併利潤表確認。如貸款或持有至到期日投資附有浮動利率，則計量任何減值損失的折現率為按合約釐定的當前實際利率。在實際應用中，本集團可利用可觀察的市場價格，按工具的公允價值計量減值。

在往後期間，如減值損失的金額減少，而此減少可客觀地關聯到確認減值後發生的事件(例如債務人的信用評級改善)，則之前已確認的減值損失可在合併利潤表撥回。

(b) 分類為可供出售金融資產的資產

本集團於每個報告期末評估是否有客觀證據證明一項或一組金融資產出現減值。就債務證券而言，本集團採用上文(a)項的條件。就分類為可供出售金融資產的權益證券而言，倘該證券的公允價值大幅或長期下跌至低於其成本，則視為資產出現減值的跡象。若可供出售金融資產出現任何此等證據，則累計虧損(按購入成本與當前公允價值之間的差額，減過往於損益賬中確認的金融資產的任何減值損失計量)會從權益中扣除，並於合併利潤表確認。該合併利潤表中就權益工具確認的減值損失不在該合併利潤表中撥回。在往後期間，如分類為可供出售金融資產的債務工具的公允價值增加，而此增加可客觀地關聯到於損益確認減值後發生的事件，則減值損失可在合併利潤表撥回。

合併財務報表附註(續)

(除非另有說明，所有金額以人民幣列示)

2. 主要會計政策摘要(續)

2.12 衍生金融工具及套期活動

衍生工具於訂立衍生工具合同當日初始按公允價值確認，其後按公允價值重新計量。確認所得盈虧方法，取決於衍生工具是否指定為套期工具及(若有)被套期項目的性質。

本集團指定若干衍生工具用作對沖已確認資產或負債或極有可能進行的預期交易的相關特定風險(現金流量套期)。

本集團於訂立交易時記錄套期工具與被套期項目的關係、其風險管理目標及進行各種套期交易的策略。本集團亦於訂立套期交易時及按持續基準評估用於套期交易的衍生工具是否能高度有效的抵銷被套期項目現金流量的變動時，記錄有關評估。

作套期用途的衍生工具的公允價值於附註18披露。權益內的套期儲備的變動載於附註21。當套期項目的剩餘期限超過12個月時，則有關套期衍生工具的全部公允價值分類為非流動資產或負債。交易用衍生工具分類為流動資產或負債。

(a) 現金流量套期

就指定並符合資格用作現金流量套期的衍生工具而言，其公允價值變動的有效部分於權益內確認；而有關無效部分的盈虧，會即時於合併利潤表的其他收益淨額內確認。

於權益內累計的數額會在被套期項目影響損益(如進行套期的預測銷售發生時)的期間於合併利潤表中重新分類。遠期外匯合同對沖出口銷售所產生的外幣計值貿易應收款的有效部分的盈虧則於合併利潤表的其他收益淨額內確認。無效部分的盈虧則於合併利潤表的其他收益淨額內確認。

當套期工具到期或出售，或套期不再符合套期會計法的標準時，當時存在於權益內的任何累計盈虧保留於權益內，並在預期交易最終於合併利潤表內確認時確認入賬。當預測交易預期不會進行時，則於權益內呈報的累計盈虧即時轉撥至合併利潤表的其他收益淨額。

合併財務報表附註(續)

(除非另有說明，所有金額以人民幣列示)

2. 主要會計政策摘要(續)

2.12 衍生金融工具及套期活動(續)

(b) 按公允價值計量且其變動計入損益的衍生工具

若干衍生工具不符合按套期會計法處理，則按公允價值入賬且其變動計入損益。任何不符合以套期會計處理的衍生工具的公允價值變動，會即時於合併利潤表的其他收益淨額內確認。

2.13 存貨

存貨按成本與可變現淨值兩者的較低者入賬。成本以加權平均法釐定。產成品及在製品的成本包括原材料、直接人工、其他直接成本及與生產相關的製造費用(按正常營運能力計算)，惟不包括借款成本。可變現淨值指在日常業務過程中的估計售價，減適用的銷售費用。

2.14 貿易及其他應收款

貿易應收款為在日常業務過程中就向客戶提供的服務或銷售的產品而應收客戶的款項。如貿易及其他應收款預期在一年或以內(或正常業務運作週期(以較長期間為準))收回，其被分類為流動資產，否則分類為非流動資產。

貿易及其他應收款於初始時按公允價值確認，其後採用實際利率法按攤餘成本減減值撥備計算。

2.15 現金及現金等價物

現金及現金等價物包括現金、銀行通知存款及原到期日為三個月或以下的其他具有高度流動性的短期投資，以及銀行透支。

2.16 股本

普通股歸類為權益。直接歸屬於發行新股或購股權的遞增成本扣除稅項後在權益中列為募集資金的扣減項目。

合併財務報表附註 (續)

(除非另有說明，所有金額以人民幣列示)

2. 主要會計政策摘要 (續)

2.17 貿易應付款

貿易應付款為在日常業務過程中購買貨品或服務的付款責任。如款項需於一年或以內(或正常業務運作週期(以較長期間為準))支付，則被分類為流動負債，否則分類為非流動負債。

貿易應付款最初按公允價值確認，其後使用實際利率法按攤餘成本計算。

2.18 借款

借款於初始按公允價值並扣除產生的交易成本確認。借款其後按攤餘成本列賬；所得款項(扣除交易成本)與贖回價值的差額於借款期間以實際利率法在合併利潤表確認。

如部分或全部融資將會很可能被提取，則設立貸款融資時支付的費用確認為貸款的交易成本。在此情況下，費用遞延至貸款提取為止。如沒有證據證明部分或全部融資將會很可能被提取，則該費用資本化作為流動資金服務的預付款，並於相關的融資期內攤銷。

除非本集團有無條件權利將償還負債的日期遞延至資產負債表日後最少12個月，否則借款歸類為流動負債。

於建造任何合資格資產所產生的借款成本在完成及籌備該資產以達到其擬定用途的期間予以資本化。其他借款成本則費用化。

2.19 當期及遞延所得稅

期內的所得稅費用包括當期及遞延稅項。所得稅項乃於合併利潤表中確認，與直接於權益確認的項目相關者除外。在這種情況下，所得稅項亦於權益中確認。

合併財務報表附註(續)

(除非另有說明，所有金額以人民幣列示)

2. 主要會計政策摘要(續)

2.19 當期及遞延所得稅(續)

當期所得稅費用根據本公司及其子公司、共同控制實體及聯營企業經營及產生應課稅收入的國家於資產負債表日已頒佈或實質頒佈的稅法計算。管理層就適用稅務法規詮釋所規限的情況定期評估稅項申報情況，並在適用情況下按預期須向稅務機構支付的稅款確定撥備。

遞延所得稅採用負債法，就資產和負債的稅基與資產和負債在合併財務報表的賬面值之間產生的暫時差異，全額計提遞延所得稅。然而，若遞延所得稅來自在交易(不包括企業合併)中對資產或負債的初始確認，而該項資產或負債在交易時不影響會計利潤或虧損也不影響應課稅利潤或虧損，則不予確認此等遞延所得稅。遞延所得稅採用在資產負債表日前已頒佈或實質頒佈，並在有關遞延所得稅資產實現或遞延所得稅負債結算時預期將會適用的稅率及法律而釐定。

遞延所得稅資產以限於很可能出現未來應課稅利潤，並可用於抵銷暫時差異的程度內予以確認。

遞延所得稅就子公司、聯營企業及共同控制實體投資產生的暫時差異而撥備，但假若本集團可以控制暫時差異的撥回時間，而暫時差異在可預見將來有可能不會撥回則除外。

當有可依法強制執行的權力將當期稅項資產與當期稅項負債抵銷，且遞延所得稅資產和負債涉及由同一稅務機關對應課稅實體或不同應課稅實體但有意向以淨額基準結算所得稅結餘時，則可將遞延所得稅資產與負債互相抵銷。

合併財務報表附註 (續)

(除非另有說明，所有金額以人民幣列示)

2. 主要會計政策摘要 (續)

2.20 僱員福利

(a) 退休金責任

本集團於中國(不包括香港和澳門)(「中國內地」)的全職僱員享有多項政府資助的退休金計劃，據此，僱員根據若干計算方式享有每月支付的退休金。有關政府機構須負責向該等已退休僱員支付退休金。本集團每月向該等退休金計劃供款。根據該等計劃，本集團毋須就超出上述供款的退休後福利承擔責任。向該等計劃作出的供款於發生時費用化。

此外，本集團也為其在中國內地以外的若干國家或司法轄區的合資格僱員參與多項定額供款退休計劃。僱員及僱主的供款按僱員薪金總額的各種百分比或固定金額及服務年限計算。

本集團也向中國內地於二零零六年一月一日前退休的退休僱員提供補充退休金津貼。該等補充退休金津貼被視為根據設定福利退休計劃作出。於資產負債表上就該等設定福利退休計劃確認的負債，乃於資產負債表日有關設定福利責任的現值減計劃資產的公允價值，並就未確認精算收益或虧損以及過往服務成本作出調整。設定福利責任由獨立精算師每年以預期累積福利單位法計算。設定福利責任的現值以到期日與有關退休金負債相若的政府債券(以支付福利的貨幣計值)的利率，按估計未來現金流出折現釐定。

因按經驗調整及精算假設變動而產生超過設定福利責任現值**10%**的累計精算收益或虧損淨額，即時計入利潤表或於利潤表扣除。

過往服務成本會即時確認為開支，惟退休金計劃的變動以僱員有明確留任期(歸屬期)為條件則除外。在此情況下，過往服務成本以直線法按歸屬期攤銷。於二零零六年一月一日後退休的僱員不再享有該等補充退休金津貼。

合併財務報表附註(續)

(除非另有說明，所有金額以人民幣列示)

2. 主要會計政策摘要(續)

2.20 僱員福利(續)

(b) 其他離職後責任

本集團旗下若干中國內地的公司向其退休僱員提供離職後醫療福利。彼等享用福利的權利的條件通常為有關員工留任至退休年齡，以及完成最低服務期。該等福利的預期成本乃以設定福利退休計劃所用同一會計法按僱用年期計算。因按經驗調整及精算假設變動而產生超過設定福利責任現值10%的累計精算收益或虧損淨額，即時計入利潤表或於利潤表扣除。該等責任由合資格的獨立精算師每年進行估值。

(c) 終止僱用福利

終止僱用及提前退休福利在本集團與有關僱員訂立協議訂明終止僱用條款或在告知該僱員具體條款後的期間確認。各終止僱用及提前退休僱員的具體條款，視乎相關僱員的職位、服務年資及地區等各項因素而有所不同。到期日為報告期末後十二個月以上的福利按其現值折現。

(d) 住房公積金

本集團在中國內地的全體全職僱員均有權參加多項政府資助的住房公積金計劃。本集團每月按僱員薪金若干百分比向該等基金供款。本集團就該等基金的責任以各期間應付的供款為限。

(e) 獎金計劃

支付獎金的預期成本在僱員提供服務而令本集團產生現有的法律或推定責任，且能可靠估算其責任時確認為負債。

有關獎金的責任預期在12個月內清償，並按清償時預期應付的金額計量。

合併財務報表附註（續）

（除非另有說明，所有金額以人民幣列示）

2. 主要會計政策摘要（續）

2.21 撥備

在出現以下情況時，本集團確認撥備：本集團因過往事件而產生現有法律或推定責任，且履行該責任預期會導致經濟利益流出，並且金額已可靠估計。未來經營虧損不確認撥備。

如存在多項類似責任，則根據整體責任類別考慮釐定償付時導致經濟利益流出的可能性。即使在同一責任類別所包含的任何單個項目的流出的可能性極低，仍需確認撥備。

撥備按償付責任所須的預期支出金額的現值計量，而計算現值所使用的稅前利率為反映當前市場對資金的時間價值及與有關責任相關的風險的評估。由時間推移引起撥備的增加確認為利息費用。

2.22 政府補貼

在有合理保證將收取補助及本集團將遵守所有隨附條件時，政府補貼乃按其公允價值確認。

與成本相關的政府補貼均會遞延並於需要與其有意補償的成本相配比的期間內，在合併利潤表確認。

與物業、廠房及設備相關的政府補貼於非流動負債項下列作遞延政府補貼，並按直線法在相關資產的預期使用年期計入合併利潤表。

合併財務報表附註 (續)

(除非另有說明，所有金額以人民幣列示)

2. 主要會計政策摘要 (續)

2.23 合同工程

合同成本於發生時確認。

當合同結果不能可靠估算，合同收入只按有可能收回的已發生合同成本確認。

當合同結果能可靠估算，且很有可能會產生利潤，則於合同期內確認合同收入。當總合同成本有可能超過總合同收入，預期虧損將即時確認為費用。

本集團採用「完工百分比法」確認在既定期間內須確認的適當收入金額。因應合同的性質，完工百分比乃依據**(a)**當時已執行工程所產生的合同成本佔合同估計總成本的比例；**(b)**經監理確認的工程量；或**(c)**合同工程實際已完工的比例計算。釐定完工階段時，在本年度就合同的未來活動產生的成本不計入合同成本。該等成本視其性質列為存貨、預付款項或其他資產。

在建合同工程按已完成工程的成本價，加按進度計算的工程完工時的部分預期利潤，再減按進度結算款項及撥備列示。撥備乃就預期在建合同工程產生虧損時即時確認預計虧損，並自成本價中扣除。成本價包括直接工程成本，由直接工資成本、物料成本、分包工程成本、其他直接成本及所使用設備的租金及保養成本構成。工程進度按前段所述的基準釐定。除非能可靠估算工程完工時的結果，否則概不確認利潤。在建合同工程價值及按進度結算款項的餘額按個別工程基準釐定。對於按進度結算款項超出在建合同工程價值的項目，其餘額於流動負債而非於流動資產項下確認。有關的資產負債項目是「應收客戶合同工程款項」及「應付客戶合同工程款項」。

合併財務報表附註 (續)

(除非另有說明，所有金額以人民幣列示)

2. 主要會計政策摘要 (續)

2.24 收入確認

收入包括本集團日常業務過程中就出售產品及提供服務而已收或應收代價的公允價值。所示收入已扣除增值稅、退貨、回扣及折扣，以及抵銷本集團內部銷售。

如能可靠計量收入金額、未來經濟利益可能流向該實體，以及本集團各項業務中如下文所述的特定標準達致時，本集團確認收入。本集團基於對過往業績及考慮客戶類型、交易類型及每項安排的特點作出估計。

(a) 建設、設計、疏浚及裝備製造合同收入

建設、設計、疏浚及裝備製造合同收入採用完工百分比法於合同完工階段和預計利潤能可靠釐定時確認。因應合同的性質，完工百分比乃依據(a)當時已執行工程所產生的合同成本佔合同估計總成本的比例；(b)經監理確認的工程量；或(c)合同工程實際已完工的比例計算。預計虧損於發現時按合同全額計提撥備。

(b) 提供服務

提供服務(包括勘測、運輸及物流)的收入，於提供服務及與該交易相關的經濟利益將會流入該實體時確認。

(c) 產品銷售

產品銷售於本集團內實體向客戶付運產品並獲其接納，且有合理保證可收回有關應收款項時確認。

(d) 租金收入

船舶及樓宇於經營租賃項下的租金收入按租賃期以直線法確認。

合併財務報表附註 (續)

(除非另有說明，所有金額以人民幣列示)

2. 主要會計政策摘要 (續)

2.24 收入確認 (續)

(e) 利息收入

利息收入利用實際利率法按時間比例為基準確認。當貸款及應收款項出現減值時，本集團將其賬面值減至可收回金額（即以該金融工具的原始實際利率折現的估計未來現金流量），並繼續將該折現轉回作為利息收入。已減值的貸款及應收款項以原始實際利率確認利息收入。

(f) 股息收入

股息收入於收取款項的權利確立時確認。

2.25 租賃

2.25.1 經營租賃

所有權的風險及回報的重大部分由出租人保留的租賃乃列為經營租賃。

(a) 作為承租人

根據經營租賃支付的租金（扣除出租人給予的優惠）以直線法按租賃年期於合併利潤表扣除。

(b) 作為出租人

經營租賃租出的資產包括在物業、廠房及設備及投資物業中。這些資產按類似自用物業、廠房及設備及投資物業的基準於其估計可使用年期內計提折舊。租金收入（扣除任何向承租人提供的優惠）以直線法按租賃年期確認。

合併財務報表附註 (續)

(除非另有說明，所有金額以人民幣列示)

2. 主要會計政策摘要 (續)

2.25 租賃 (續)

2.25.2 融資租賃

本集團租賃若干物業、廠房及設備。本集團擁有所有權的絕大部分風險及回報的物業、廠房及設備的租賃分類為融資租賃。融資租賃於租賃開始時按租賃物業的公允價值與最低租金付款額的現值的較低者資本化。

每項租金付款均分配至負債及融資費用，以得出未支付融資結欠的常數比率。相應租金責任扣除融資費用後計入借款。融資成本的利息部分按租賃年期在利潤表扣除，以達到每個期間餘下負債結欠產生常數的定期比率。以融資租賃所取得的物業、廠房及設備的折舊政策與自有資產一致。如不能合理的確認於租賃期滿後可以取得該資產的所有權，則該資產按可使用年期與租賃年期的較短期限折舊。

2.26 研究及開發

研究支出在發生時確認為費用。當開發項目（涉及新產品或改良產品的設計及測試）在考慮其商業及技術可行性時認為有可能會成功，且成本能夠可靠計量時，則將該開發項目成本確認為無形資產。其他不符合該等標準的開發支出在發生時確認為費用。先前已確認為費用的開發成本不會在往後期間確認為資產。資本化的開發成本列為無形資產，並由有關資產達到可使用狀態起在其預計可使用年期內（不超過五年）以直線法攤銷。

根據國際會計準則第36號，開發資產每年將進行減值測試。

2.27 股息分派

向本公司股東作出的股息分派，於本公司股東批准分派股息期間在本集團合併財務報表中確認為負債。

合併財務報表附註(續)

(除非另有說明，所有金額以人民幣列示)

3. 財務風險管理

3.1 財務風險因素

本集團經營活動面對各種財務風險：市場風險(包括外匯風險、利率風險及價格風險)、信貸風險及流動資金風險。本集團整體風險管理措施主要針對金融市場的不可預測性，並設法減低對本集團財務表現的潛在不利影響。本集團使用衍生金融工具對沖若干風險。

(a) 市場風險

(i) 外匯風險

本集團多數實體的功能貨幣為人民幣，大部分交易以人民幣結算。然而，本集團的海外業務收入、向海外供應商購買機器及設備的款項及若干開支以外幣結算。

人民幣不可自由兌換成其他外幣，且人民幣兌換為外幣也須受中國政府頒佈的外匯管制規則及規定所規限。

於二零零九年十二月三十一日，本集團以外幣計值的貿易及其他應收款、現金及銀行存款、貿易及其他應付款及借款(主要為美元、歐元、日圓及港元)詳情分別載於附註15、19、22及23。

為減輕匯率波動的影響，本集團持續評估貨幣風險，而部分風險會利用衍生金融工具對沖。於截至二零零九年十二月三十一日止年度內，本集團若干子公司利用遠期外匯合同與境內及海外註冊銀行進行交易，以對沖其於個別交易中與美元、歐元及日圓有關的外幣風險。

於二零零九年十二月三十一日，若人民幣兌美元升值／貶值5%，而所有其他因素維持不變，則本年度本公司權益持有人應佔利潤將會增加／減少約人民幣384,000,000元(二零零八年：5%，增加／減少人民幣179,000,000元)，主要來自換算以外幣計值的貿易及其他應收款、現金及現金等價物、借款以及貿易及其他應付款的匯兌收益／虧損。二零零九年的利潤變動遠比二零零八年大，主要是由於以美元計值的借款及應付款金額增加所致，而該變動部分被以美元計值應收款增加所抵銷。

合併財務報表附註 (續)

(除非另有說明，所有金額以人民幣列示)

3. 財務風險管理 (續)

3.1 財務風險因素 (續)

(a) 市場風險 (續)

(i) 外匯風險 (續)

於二零零九年十二月三十一日，若人民幣兌歐元升值／貶值**10%**，而所有其他因素維持不變，則本年度本公司權益持有人應佔利潤將會增加／減少約人民幣**254,000,000**元 (二零零八年：**10%**，增加／減少人民幣**68,000,000**元)，主要來自換算以外幣計值的貿易及其他應收款、現金及現金等價物、借款以及貿易及其他應付款的匯兌收益／虧損。二零零九年的利潤變動較二零零八年大，主要是由於以歐元計值的借款及應付款增加所致。

於二零零九年十二月三十一日，若人民幣兌日圓升值／貶值**5%**，而所有其他因素維持不變，則本年度本公司權益持有人應佔利潤將會增加／減少約人民幣**19,000,000**元 (二零零八年：**5%**，增加／減少人民幣**44,000,000**元)，主要來自換算以外幣計值的貿易及其他應收款、現金及現金等價物及借款的匯兌收益／虧損。因以日圓計值的借款金額減少，二零零九年的利潤受人民幣／日圓匯率變動的影響較二零零八年更小。

於二零零九年十二月三十一日，若人民幣兌港元升值／貶值**5%**，而所有其他因素維持不變，則本公司權益持有人應佔權益將會減少／增加約人民幣**21,000,000**元 (二零零八年：減少／增加人民幣**6,000,000**元)，主要來自換算以港元計值的歸類為可供出售的權益證券的匯兌虧損／收益。因以港元計值的歸類為可供出售的權益證券數額增加，二零零九年的權益受人民幣／港元匯率變動的影響較二零零八年更大。

合併財務報表附註(續)

(除非另有說明，所有金額以人民幣列示)

3. 財務風險管理(續)

3.1 財務風險因素(續)

(a) 市場風險(續)

(ii) 利率風險

本集團的收入及經營現金流量大部分與市場利率變動無關，原因是本集團並無持有重大的付息資產。

本集團面臨的利率變動風險主要來自其借款。浮息借款令本集團面臨現金流量利率風險。定息借款令本集團面臨公允價值利率風險。於二零零九年十二月三十一日，本集團的定息借款約為人民幣29,886,000,000元(二零零八年：人民幣11,438,000,000元)。本集團的浮息借款以人民幣、美元、歐元及港元計值。本集團借款的利率及償還條款於附註23內披露。

若借款利率增加／減少27個基點，而所有其他因素維持不變，則本年度本公司權益持有人應佔利潤應減少／增加人民幣84,000,000元(二零零八年：減少／增加人民幣109,000,000元)，主要來自浮息借款的利息開支增加／減少。

(iii) 價格風險

由於本集團的權益證券投資分類為可供出售金融資產或其他按公允價值計量且其變動計入損益的金融資產，而該等金融資產須按公允價值列示(參見下文公允價值估計)，因此本集團承擔權益證券的價格風險。

合併財務報表附註(續)

(除非另有說明，所有金額以人民幣列示)

3. 財務風險管理(續)

3.1 財務風險因素(續)

(a) 市場風險(續)

(iii) 價格風險(續)

下表列示於所有其他變量保持不變的情況下，本集團可供出售金融資產或其他按公允價值計量且其變動計入損益的金融資產於各資產負債表日對權益價格風險的敏感度：

	二零零九年	二零零八年
權益價格變動	5%	5%
	二零零九年 人民幣百萬元	二零零八年 人民幣百萬元
權益價格上升／下降導致本年度本公司 權益持有人應佔利潤增加／減少	6	3
權益價格上升／下降導致本年度本公司 權益持有人應佔權益增加／減少	818	269

(b) 信貸風險

現金及現金等價物、限制性存款、貿易及其他應收款、投資、除預付款項外的其他流動資產的賬面值及附註41所披露就負債提供擔保的面值，乃本集團就金融資產所面對的最大信貸風險。

本集團幾乎所有的銀行存款均由中國主要金融機構及具備良好信貸評級的海外銀行所持有。管理層認為此等金融機構屬高信貸質量，而該等資產不存在重大信貸風險。本集團採取政策限制對任何金融機構的信貸風險。

合併財務報表附註(續)

(除非另有說明，所有金額以人民幣列示)

3. 財務風險管理(續)

3.1 財務風險因素(續)

(b) 信貸風險(續)

本集團的主要客戶為中國國家級、省級及地方政府代理機構，以及其他國有企業，其佔本集團於本年度總營業收入的重要比重。本集團也制訂政策以確保向具備合適信貸記錄的客戶提供服務，而本集團也會定期評估客戶的信貸狀況。對於信譽不足的海外公司而言，本集團一般會要求提供擔保或信用證。於本年度內，概無單一客戶佔有超逾本集團總收入的10%（二零零八年：無）。

此外，來自國內及海外公司的貿易應收款本身的信貸風險亦會確認減值。貿易應收款損失的最大風險相當於其賬面總值。並未到期或減值的貿易應收款的賬面值在附註15中單獨披露。

涉及對沖外匯及利率風險的衍生金融工具的交易均與具備較高信貸評級的對方進行，而除了風險管理外，本集團並不會將衍生金融工具用於其他用途。於報告日期，最大的信貸風險相當於該等分類為金融資產的衍生工具的賬面值。鑑於其較高的信貸評級，管理層並不預期任何對方不能償還其債務。

(c) 流動資金風險

流動資金風險包括本集團無法全面履行其財務責任的風險。

管理層對流動資金風險管理審慎，包括備有充裕現金，並透過充裕的承諾信貸額度提供資金。本集團旨在維持可使用的承諾信貸額度，以保持資金的靈活性。於二零零九年十二月三十一日，本集團的未提取借款授信額度合共為人民幣160,836,000,000元，詳情於附註23中披露。

由於本集團業務屬資本密集性質，故本集團確保維持足夠現金及信貸融資以應付其流動資金所需。本集團通過經營業務產生的資金、銀行及其他借款來應付營運資金需求。

列示剩餘合約到期情況的借款到期分析載於附註23。一般而言，供應商不會給予特定信貸期，但相關貿易應付款通常預期於收到貨品或服務後於30至90日期間結算。

合併財務報表附註(續)

(除非另有說明，所有金額以人民幣列示)

3. 財務風險管理(續)

3.1 財務風險因素(續)

(c) 流動資金風險(續)

下表分析根據由資產負債表日至合約到期日的剩餘期間分類的本集團的非衍生金融負債以及淨額結算的衍生金融負債。於資產負債表日的現匯率乃用以計算有關以外幣結算的現金流出的金額。下表所列金額為合同約定未折現現金流量。

本集團

	一年內 人民幣百萬元	一年至兩年 人民幣百萬元	兩年至五年 人民幣百萬元	五年以上 人民幣百萬元
於二零零九年				
十二月三十一日				
借款(不包括融資租賃負債)	37,510	9,695	14,156	20,170
融資租賃負債	310	303	577	—
衍生金融工具				
— 持作買賣	9	5	11	7
貿易及其他應付款	105,017	1,166	—	—
融資擔保	722	—	—	—
	143,568	11,169	14,744	20,177
於二零零八年				
十二月三十一日				
借款	39,860	6,955	11,451	6,185
衍生金融工具				
— 持作買賣	37	13	25	18
貿易及其他應付款	88,031	—	—	—
融資擔保	189	—	—	—
	128,117	6,968	11,476	6,203

合併財務報表附註(續)

(除非另有說明，所有金額以人民幣列示)

3. 財務風險管理(續)

3.1 財務風險因素(續)

(c) 流動資金風險(續)

本公司

	一年內 人民幣百萬元	一年至兩年 人民幣百萬元	兩年至五年 人民幣百萬元	五年以上 人民幣百萬元
於二零零九年				
十二月三十一日				
借款	4,412	5,922	4,036	10,058
衍生金融工具				
— 持作買賣	3	3	6	4
貿易及其他應付款	13,920	27	—	—
融資擔保	8,923	—	—	—
	27,258	5,952	4,042	10,062
於二零零八年				
十二月三十一日				
借款	6,011	444	5,764	243
衍生金融工具				
— 持作買賣	12	11	25	18
貿易及其他應付款	8,127	—	—	—
融資擔保	13,523	—	—	—
	27,673	455	5,789	261

本集團和本公司為某些子公司、共同控制實體、聯營企業和第三方的銀行借款訂立擔保合同。此等融資擔保代表在擔保人可能被追索的最近期間內的最高擔保金額。本公司董事認為，於可預見的未來此等擔保被要求履行的機會甚微。

淨額結算衍生工具包括本集團用以對沖外幣風險的遠期外匯合同，以及用以管理本集團利率情況的利率掉期合同。

合併財務報表附註(續)

(除非另有說明，所有金額以人民幣列示)

3. 財務風險管理(續)

3.1 財務風險因素(續)

(c) 流動資金風險(續)

下表列示本集團的全額結算的衍生金融工具，根據由資產負債表日至合約到期日的剩餘期間進行分析。於資產負債表日的現匯率乃用以計算有關以外幣結算的現金流出及流入的金額。下表所列金額為合同約定未折現現金流量。

本集團

	一年內 人民幣百萬元	一年至兩年 人民幣百萬元	兩年至五年 人民幣百萬元
於二零零九年十二月三十一日			
遠期外匯合同－持作買賣			
流出	(5,281)	(270)	—
流入	5,272	246	—
於二零零八年十二月三十一日			
遠期外匯合同－現金流量套期			
流出	(1,850)	—	—
流入	1,805	—	—
遠期外匯合同－持作買賣			
流出	(29,847)	(565)	(270)
流入	30,592	564	246

合併財務報表附註(續)

(除非另有說明，所有金額以人民幣列示)

3. 財務風險管理(續)

3.1 財務風險因素(續)

(c) 流動資金風險(續)

本公司

	一年內 人民幣百萬元	一年至兩年 人民幣百萬元	兩年至五年 人民幣百萬元
於二零零九年十二月三十一日			
遠期外匯合同－持作買賣			
流出	(295)	—	—
流入	314	—	—
於二零零八年十二月三十一日			
遠期外匯合同－持作買賣			
流出	(298)	(295)	—
流入	320	314	—

(d) 資金風險管理

本集團資金管理的目標為保障本集團能夠繼續營運，從而為股東提供回報、為其他權益持有人提供利益以及保持最佳的資本結構以降低資金成本。

為保持或調整資本結構，本集團可能調整支付予股東的股息、向股東返還資本、發行新股或出售資產以減少債務。

本集團根據負債比率監控資本。該比率是以債務淨額除以總資本計算。債務淨額以合併資產負債表所列借款總額減現金及現金等價物計算，而總資本是以合併資產負債表所列權益總額加債務淨額計算。本集團旨在維持合理的負債比率。

合併財務報表附註(續)

(除非另有說明，所有金額以人民幣列示)

3. 財務風險管理(續)

3.1 財務風險因素(續)

(d) 資金風險管理(續)

	二零零九年 人民幣百萬元	二零零八年 人民幣百萬元
借款總額(附註23)	70,737	57,874
減：現金及現金等價物(附註19(b))	(33,817)	(26,278)
債務淨額	36,920	31,596
權益總額	66,229	52,169
總資本	103,149	83,765
負債比率	36%	38%

於二零零九年十二月三十一日的負債比率較二零零八年並無重大變動。

(e) 於新興經濟體的商業環境

於截至二零零九年十二月三十一日止年度，本集團在諸如非洲、中東及東南亞等海外國家開展特定項目。其中部份國家正處於其政治及經濟環境的持續變革之中，此等變革可能對本集團於這些國家的活動造成影響。於新興經濟體中的運營及商業活動所涉及的風險可能不存在於其他市場。管理層就於此等國家運營之影響的評估已體現於本集團合併財務報表中。未來之商業環境可能與管理層評估有所偏離。

合併財務報表附註(續)

(除非另有說明，所有金額以人民幣列示)

3. 財務風險管理(續)

3.2 公允價值估計

自二零零九年一月一日起，本集團就按公允價值於資產負債表計量的金融工具採納對國際財務報告準則第7號作出的修訂，該項準則要求按以下公允價值計量架構分層披露公允價值：

- 相同資產或負債於活躍市場的報價(未經調整)(第一層)；
- 除了第一層所包括的報價以外，就該資產或負債直接(即如價格)或間接(即源自價格)可觀察的參數(第二層)；及
- 資產或負債的參數並非基於可觀察的市場數據(即非可觀察參數)(第三層)。

下表呈列於二零零九年十二月三十一日本集團按公允價值計量的資產及負債：

	第一層	第二層	第三層	總計
資產				
按公允價值計量且其變動				
計入損益的金融資產	80	—	—	80
衍生金融工具 — 持作買賣	—	36	—	36
可供出售金融資產				
— 權益證券	11,568	4,802	—	16,370
總資產	11,648	4,838	—	16,486
負債				
衍生金融工具 — 持作買賣	—	(77)	—	(77)
總負債	—	(77)	—	(77)

於活躍市場交易的金融工具的公允價值是根據於資產負債表日的市場報價計算。如報價可隨時及定期向交易所、交易商、經紀、業界集團、定價服務或監管機構取得，且有關價格為實際及定期經常進行的公平市場交易，則市場被視為活躍。本集團所持金融資產使用的市場報價為當前買入價。此等工具列入第一層。列入第一層的工具主要包括分類為持作買賣的證券或可供出售金融資產的在上海、深圳及香港交易所上市的公眾公司的權益投資。

合併財務報表附註(續)

(除非另有說明，所有金額以人民幣列示)

3. 財務風險管理(續)

3.2 公允價值估計(續)

並非於活躍市場買賣之金融工具(如場外交易衍生工具)的公允價值採用估值方法釐定。該等估值方法充分使用可獲得的可觀察市場數據，並盡可能不依賴公司特定估計。倘評估工具公允價值所需的所有主要參數均為可觀察，則列入第二層。

倘一個或多個主要參數並非基於可觀察市場數據，則該項工具列入第三層。

用以評估金融工具價值採用的特定估值方法包括：

- 類似工具的市場報價或交易商報價；
- 利率掉期的公允價值為基於可觀察收益曲線的估計未來現金流量的現值計算得出；
- 遠期外匯合同的公允價值採用於資產負債表日的遠期匯率釐定，而得出的價值折算至現值；及
- 其他方法，如現金流折現分析，用以釐定剩餘金融工具的公允價值。

4. 關鍵會計估計、假設及判斷

對估計及判斷持續評估，並以過往經驗及其他因素作為基礎，包括在有關情況下相信對未來事件的合理預期。

本集團對未來作出估計及假設。按定義，會計估計結果很少會與相關實際結果相同。很可能會導致資產及負債的賬面值於下個財政年度作出重大調整的估計、假設及判斷討論如下。

合併財務報表附註(續)

(除非另有說明，所有金額以人民幣列示)

4. 關鍵會計估計、假設及判斷(續)

4.1 所得稅及遞延稅項

本集團在多個司法轄區均須繳納所得稅。釐定全球的所得稅撥備時需要作出重大判斷。在日常業務過程中，許多交易及計算所涉及的最終稅項釐定並不確定。倘該等事件的最終稅務結果與初始記錄的金額不同，該等差額將影響作出有關釐定期間的所得稅及遞延稅項撥備。

倘管理層認為未來很有可能出現應課稅利潤，並可用作抵銷暫時差異或稅項虧損，則確認與若干暫時差異及稅項虧損有關的遞延稅項資產。當預期與原定估計有差異時，則該等差異將會於估計改變期間內影響遞延稅項資產及當期所得稅的確認。

4.2 金融工具的公允價值

不在活躍市場交易的金融工具的公允價值乃採用估值方法釐定。本集團按其判斷選擇多種方法，並主要根據於各個資產負債表日的當時市況作出假設。然而，若合理公允價值的估計幅度過於寬範足以令管理層認為無法可靠計量公允價值，則該等金融工具將會按成本減累計減值虧損列賬。

有關金融工具的公允價值變動的敏感度分析載於附註3.1(a)。

4.3 建設合同

個別合同的收入均按完工百分比法(須由管理層作出估計)確認。預計虧損一經確定，即會就有關合同作全數撥備。本集團的管理層根據為建造合同編製的預算，估計建造工程的可預見虧損金額。由於建設、設計、疏浚及裝備製造業務的特性，訂立工程合同的日期與工程完成的日期通常屬於不同的會計期間。

合併財務報表附註 (續)

(除非另有說明，所有金額以人民幣列示)

4. 關鍵會計估計、假設及判斷 (續)

4.3 建設合同 (續)

於合同進行過程中，本集團持續進行複核及修訂各合同預算中的合同收入及合同成本的估計，並定期複核合同的進度。本集團亦依據合同條款對客戶的付款進度進行監控，並且定期進行評估客戶信譽。如有情況可能導致客戶就其全部或部份付款違約或無法履行合同條款所規定義務，則本集團將重估有關合同的結果及其對合併財務報表的影響，並可能對可預見虧損的預計金額進行修正。該修正將於管理層知曉導致該等修正的情況的期間於合併利潤表中確認。

倘預算合同成本與管理層的估計相差1%而所有其他因素維持不變，本集團的毛利在有利情況下會增加人民幣3,245,000,000元(二零零八年：人民幣2,351,000,000元)，而在不利情況下會減少人民幣3,196,000,000元(二零零七年：人民幣2,319,000,000元)。

4.4 退休金福利

退休金責任的現值取決於多項按精算基準計算的因素，採用多個假設予以釐定。用以釐定退休金成本(收入)淨額的假設包括折現率。該等假設的任何變動均將影響退休金責任的賬面值。

退休金責任的主要假設部分基於現時的市況。詳情載於附註25。

倘折現率與管理層的估計相比增加或減少10%而所有其他因素維持不變，退休金責任於資產負債表日的賬面值將減少人民幣60,000,000元(二零零八年：人民幣33,000,000元)，或增加人民幣57,000,000元(二零零八年：人民幣31,000,000元)。

合併財務報表附註 (續)

(除非另有說明，所有金額以人民幣列示)

4. 關鍵會計估計、假設及判斷 (續)

4.5 特許經營資產的減值評估

本集團經營特定特許經營資產，且依據於附註2.9中所述的會計政策，如事件或情況變化引致特許經營資產賬面價值可能無法收回，則對其進行減值複核。

特許經營資產的可收回金額依據使用價值釐定。使用價值的計量基於對交通流量和其他收入所產生的現金流之估計 (扣減為特許經營資產而支付的必要的維護及運營成本) 以及折現率。

基於管理層之最佳估計，於本年內未確認任何特許經營資產減值損失。

5. 分部資料

管理層已根據經由總裁辦公會審閱用以作出戰略決策的報告確認經營分部。

總裁辦公會從服務和產品等事宜考慮經營分部。管理層評估以下五個經營分部的表現：

- (1) 港口、道路、橋樑及鐵路基建建設 (「建設分部」)；
- (2) 港口、道路及橋樑基建設計 (「設計分部」)；
- (3) 疏浚 (「疏浚分部」)；
- (4) 裝備製造 (「裝備製造分部」)；及
- (5) 其他 (「其他分部」)。

總裁辦公會根據營業利潤 (不包括未拆分利潤或成本) 評估經營分部的表現。向總裁辦公會提供的其他資料是按與財務報表貫徹一致的方法計量。

分部間銷售的價格通常不低於成本，且其條款由上述經營分部相互協議。

合併財務報表附註(續)

(除非另有說明，所有金額以人民幣列示)

5. 分部資料(續)

職能單位的經營開支應分配給身為該單位所提供服務主要使用者的相關分部。不可撥予某特定分部的其他共享服務的經營開支及總部開支列入未拆分成本。

分部資產主要包括物業、廠房及設備、無形資產、存貨、應收款項及經營現金，惟不包括遞延稅項、投資及衍生金融工具。

分部負債包括經營負債，惟不包括稅項及借款等項目。

資本性支出主要包括物業、廠房及設備(附註6)、租賃預付款項(附註7)、投資物業(附註8)及無形資產(附註9)的添置。

截至二零零九年十二月三十一日止年度向總裁辦公會提供報告分部的分部資料如下：

	建設	設計	疏浚	裝備製造	其他	抵銷	總計
	人民幣百萬元	人民幣百萬元	人民幣百萬元	人民幣百萬元	人民幣百萬元	人民幣百萬元	人民幣百萬元
分部業務總收入	165,563	8,874	24,506	27,070	5,471	(4,564)	226,920
分部間收入	(701)	(254)	(2,953)	(551)	(105)	4,564	-
收入	164,862	8,620	21,553	26,519	5,366	-	226,920
分部業績	6,839	1,273	2,925	1,441	193	-	12,671
未拆分成本							(147)
營業利潤							12,524
利息收入							660
財務費用淨額							(2,973)
應佔共同控制實體利潤							55
應佔聯營企業利潤							48
除所得稅前利潤							10,314
所得稅費用							(2,310)
本年度利潤							8,004

合併財務報表附註(續)

(除非另有說明，所有金額以人民幣列示)

5. 分部資料(續)

合併利潤表所包含的其他分部項目如下：

	建設	設計	疏浚	裝備製造	其他	抵銷	總計
	人民幣百萬元	人民幣百萬元	人民幣百萬元	人民幣百萬元	人民幣百萬元	人民幣百萬元	人民幣百萬元
其他分部項目							
折舊	2,326	123	825	1,076	65	-	4,415
攤銷	57	11	3	49	9	-	129
存貨(撇減的撥回)/ 撇減	(2)	-	-	13	-	-	11
建造合同可預見 虧損撥備	227	1	2	66	-	-	296
貿易及其他應收款 減值撥備/(撥回)	502	67	32	16	(3)	-	614

截至二零零八年十二月三十一日止年度的分部資料如下：

	建設	設計	疏浚	裝備製造	其他	抵銷	總計
	人民幣百萬元	人民幣百萬元	人民幣百萬元	人民幣百萬元	人民幣百萬元	人民幣百萬元	人民幣百萬元
分部業務總收入	122,107	7,655	18,986	26,858	7,721	(4,438)	178,889
分部間收入	(1,171)	(303)	(808)	(2,030)	(126)	4,438	-
收入	120,936	7,352	18,178	24,828	7,595	-	178,889
分部業績	4,863	1,071	2,223	3,535	301	-	11,993
未拆分成本							(106)
營業利潤							11,887
利息收入							657
財務費用淨額							(2,636)
應佔共同控制實體虧損							(88)
應佔聯營企業利潤							11
除所得稅前利潤							9,831
所得稅費用							(1,955)
本年度利潤							7,876

合併財務報表附註(續)

(除非另有說明，所有金額以人民幣列示)

5. 分部資料(續)

合併利潤表所包含的其他分部項目如下：

	建設	設計	疏浚	裝備製造	其他	抵銷	總計
	人民幣百萬元	人民幣百萬元	人民幣百萬元	人民幣百萬元	人民幣百萬元	人民幣百萬元	人民幣百萬元
其他分部項目							
折舊	1,710	113	605	928	51	-	3,407
攤銷	27	10	2	48	6	-	93
存貨(撇減的撥回)/ 撇減	(3)	-	-	3	1	-	1
建造合同可預見 虧損(撥回)/撥備	(4)	12	1	10	-	-	19
貿易及其他應收款 減值撥備/(撥回)	143	62	(32)	(11)	-	-	162

提供予總裁辦公會有關總資產及總負債的金額是按與財務報表貫徹一致的方法計量。該等資產及負債是按其相關聯的經營分部所呈列。

於二零零九年十二月三十一日的分部資產及負債及截至該日止年度的資本性支出如下：

	建設	設計	疏浚	裝備製造	其他	抵銷	總計
	人民幣百萬元	人民幣百萬元	人民幣百萬元	人民幣百萬元	人民幣百萬元	人民幣百萬元	人民幣百萬元
資產	139,847	6,360	30,052	51,664	3,642	(3,593)	227,972
於共同控制實體的投資							758
於聯營企業的投資							2,650
未拆分資產							32,678
總資產							264,058
負債	97,893	2,643	14,889	7,740	2,054	(3,593)	121,626
未拆分負債							76,203
總負債							197,829
資本性支出	9,982	253	4,199	4,781	140	-	19,355

合併財務報表附註(續)

(除非另有說明，所有金額以人民幣列示)

5. 分部資料(續)

於二零零九年十二月三十一日，分部資產及負債與實體資產及負債的對賬如下：

	資產 人民幣百萬元	負債 人民幣百萬元
分部資產／負債	227,972	121,626
於共同控制實體的投資	758	—
於聯營企業的投資	2,650	—
未拆分：		
遞延所得稅資產／負債	1,944	3,420
流動所得稅負債	—	1,678
即期借款	—	36,043
非即期借款	—	34,694
可供出售金融資產	17,650	—
其他按公允價值計量且其變動計入損益的金融資產	80	—
衍生金融工具	36	77
現金及其他總部資產／總部負債	12,968	291
總計	264,058	197,829

於二零零八年十二月三十一日的分部資產及負債及截至該日止年度的資本性支出如下：

	建設 人民幣百萬元	設計 人民幣百萬元	疏浚 人民幣百萬元	裝備製造 人民幣百萬元	其他 人民幣百萬元	抵銷 人民幣百萬元	總計 人民幣百萬元
資產	110,937	6,608	24,197	52,415	4,325	(1,236)	197,246
於共同控制實體的投資							651
於聯營企業的投資							3,146
未拆分資產							17,055
總資產							218,098
負債	74,478	4,010	10,736	13,946	2,700	(1,236)	104,634
未拆分負債							61,295
總負債							165,929
資本性支出	6,393	250	4,015	6,560	332	—	17,550

合併財務報表附註 (續)

(除非另有說明，所有金額以人民幣列示)

5. 分部資料 (續)

於二零零八年十二月三十一日，分部資產及負債與實體資產及負債的對賬如下：

	資產 人民幣百萬元	負債 人民幣百萬元
分部資產 / 負債	197,246	104,634
於共同控制實體的投資	651	—
於聯營企業的投資	3,146	—
未拆分：		
遞延所得稅資產 / 負債	1,900	972
流動所得稅負債	—	1,647
即期借款	—	37,878
非即期借款	—	19,996
可供出售金融資產	6,733	—
持有至到期日金融資產	2	—
其他按公允價值計量且其變動計入損益的金融資產	49	—
衍生金融工具	1,382	725
現金及其他總部資產 / 總部負債	6,989	77
總計	218,098	165,929

來自外界客戶的收入按照中國大陸及其他地區呈列如下：

	二零零九年 人民幣百萬元	二零零八年 人民幣百萬元
中國 (除香港和澳門)	204,962	163,611
其他地區	21,958	15,278
	226,920	178,889

合併財務報表附註(續)

(除非另有說明，所有金額以人民幣列示)

6. 物業、廠房及設備

本集團

	樓宇 人民幣百萬元	機器設備 人民幣百萬元	船舶及汽車 人民幣百萬元	其他設備 人民幣百萬元	在建工程 人民幣百萬元	總計 人民幣百萬元
於二零零八年一月一日						
成本	5,737	7,229	17,483	2,841	7,113	40,403
累計折舊	(1,576)	(3,423)	(7,308)	(1,967)	-	(14,274)
賬面淨值	4,161	3,806	10,175	874	7,113	26,129
截至二零零八年 十二月三十一日止年度						
年初賬面淨值	4,161	3,806	10,175	874	7,113	26,129
增加	338	1,702	1,241	848	11,071	15,200
出售(附註40)	(305)	(112)	(199)	(70)	-	(686)
出售一間子公司	(32)	-	-	-	-	(32)
轉撥	3,896	1,234	4,400	81	(9,611)	-
轉撥至投資物業(附註8)	(21)	-	-	-	-	(21)
折舊(附註30)	(331)	(820)	(1,692)	(542)	-	(3,385)
年末賬面淨值	7,706	5,810	13,925	1,191	8,573	37,205
於二零零八年十二月三十一日						
成本	9,525	9,700	22,545	2,657	8,573	53,000
累計折舊	(1,819)	(3,890)	(8,620)	(1,466)	-	(15,795)
賬面淨值	7,706	5,810	13,925	1,191	8,573	37,205
截至二零零九年 十二月三十一日止年度						
年初賬面淨值	7,706	5,810	13,925	1,191	8,573	37,205
增加	193	2,779	1,836	1,151	9,014	14,973
出售(附註40)	(18)	(54)	(186)	(24)	-	(282)
出售一間子公司	-	(135)	-	-	-	(135)
轉撥	1,532	1,202	4,825	114	(7,673)	-
轉撥至投資物業(附註8)	(47)	-	-	-	-	(47)
折舊(附註30)	(402)	(1,225)	(1,937)	(826)	-	(4,390)
年末賬面淨值	8,964	8,377	18,463	1,606	9,914	47,324
於二零零九年十二月三十一日						
成本	11,170	13,284	28,521	3,694	9,914	66,583
累計折舊	(2,206)	(4,907)	(10,058)	(2,088)	-	(19,259)
賬面淨值	8,964	8,377	18,463	1,606	9,914	47,324

合併財務報表附註(續)

(除非另有說明，所有金額以人民幣列示)

6. 物業、廠房及設備(續)

本公司

	樓宇 人民幣百萬元	機器設備 人民幣百萬元	船舶及汽車 人民幣百萬元	其他設備 人民幣百萬元	在建工程 人民幣百萬元	總計 人民幣百萬元
於二零零八年一月一日						
成本	11	44	37	107	-	199
累計折舊	(3)	(9)	(23)	(61)	-	(96)
賬面淨值	8	35	14	46	-	103
截至二零零八年 十二月三十一日止年度						
年初賬面淨值	8	35	14	46	-	103
增加	-	3	14	14	-	31
出售	-	(13)	(1)	(6)	-	(20)
折舊	(1)	(8)	(8)	(30)	-	(47)
年末賬面淨值	7	17	19	24	-	67
於二零零八年十二月三十一日						
成本	11	33	43	94	-	181
累計折舊	(4)	(16)	(24)	(70)	-	(114)
賬面淨值	7	17	19	24	-	67
截至二零零九年 十二月三十一日止年度						
年初賬面淨值	7	17	19	24	-	67
增加	-	-	11	7	1	19
出售	-	-	(1)	-	-	(1)
折舊	-	(17)	(8)	(11)	-	(36)
年末賬面淨值	7	-	21	20	1	49
於二零零九年十二月三十一日						
成本	11	33	46	101	1	192
累計折舊	(4)	(33)	(25)	(81)	-	(143)
賬面淨值	7	-	21	20	1	49

(a) 本集團將物業、廠房及設備的折舊計入銷售成本、管理費用及銷售及營銷費用，分別為人民幣3,986,000,000元（二零零八年：人民幣3,056,000,000元）、人民幣358,000,000元（二零零八年：人民幣285,000,000元）及人民幣46,000,000元（二零零八年：人民幣44,000,000元）。

(b) 銀行借款以賬面總值約人民幣1,824,000,000元（二零零八年：人民幣1,419,000,000元）的若干物業、廠房及設備作抵押（附註23）。

合併財務報表附註(續)

(除非另有說明，所有金額以人民幣列示)

6. 物業、廠房及設備(續)

(c) 於二零零九年十二月三十一日，本集團正辦理申請或更改若干物業的所有權證的註冊手續，該等物業賬面總值約人民幣2,562,000,000元(二零零八年：人民幣1,720,000,000元)。本公司董事認為，本集團有權合法及有效地佔用或使用該等物業。

(d) 船舶及機器設備包括本集團為融資租賃承租人的以下金額：

	二零零九年 人民幣百萬元	二零零八年 人民幣百萬元
成本－資本化融資租賃	1,203	—
累計折舊	(49)	—
賬面淨值	1,154	—

本集團根據不可撤銷融資租賃協議租用多類船舶及機器設備，且當租賃協議到期後具有以極底價格購買這些資產的選擇權。

7. 租賃預付款項

	本集團	
	二零零九年 人民幣百萬元	二零零八年 人民幣百萬元
本年初		
成本	3,641	3,168
累計攤銷	(235)	(189)
賬面淨值	3,406	2,979
本年度		
年初賬面淨值	3,406	2,979
增加	478	536
出售	(80)	(42)
攤銷費用(附註30)	(88)	(67)
年末賬面淨值	3,716	3,406
本年末		
成本	4,037	3,641
累計攤銷	(321)	(235)
賬面淨值	3,716	3,406

合併財務報表附註(續)

(除非另有說明，所有金額以人民幣列示)

7. 租賃預付款項(續)

	本公司	
	二零零九年 人民幣百萬元	二零零八年 人民幣百萬元
本年初		
成本	—	—
累計攤銷	—	—
賬面淨值	—	—
本年度		
年初賬面淨值	—	—
增加	225	—
攤銷費用	(4)	—
年末賬面淨值	221	—
本年末		
成本	225	—
累計攤銷	(4)	—
賬面淨值	221	—

本集團於租賃土地及土地使用權的權益，即經營租賃預付款項，其賬面淨值分析如下：

	本集團	
	二零零九年 人民幣百萬元	二零零八年 人民幣百萬元
於香港持有：		
超過50年的租約	17	17
介乎10至50年的租約	10	10
於香港以外持有：		
超過50年的租約	352	174
介乎10至50年的租約	3,337	3,205
	3,716	3,406

(a) 本集團將租賃預付款項攤銷計入銷售成本及管理費用，分別為人民幣15,000,000元(二零零八年：人民幣10,000,000元)及人民幣73,000,000元(二零零八年：人民幣57,000,000元)。

(b) 於二零零九年十二月三十一日，並無銀行借款是以土地使用權作抵押，而於二零零八年十二月三十一日，銀行借款是以賬面總值約人民幣62,000,000元的中國土地使用權作抵押(附註23)。

合併財務報表附註(續)

(除非另有說明，所有金額以人民幣列示)

7. 租賃預付款項(續)

- (c) 於二零零九年十二月三十一日，本集團正辦理申請或更改若干土地使用權的業權證書的註冊手續，該等土地使用權的賬面總值約為人民幣**140,000,000**元(二零零八年：人民幣**1,381,000,000**元)。本公司董事認為，本集團有權合法及有效地佔用或使用該等土地使用權。

8. 投資物業

	本集團	
	二零零九年 人民幣百萬元	二零零八年 人民幣百萬元
本年初		
成本	433	467
累計折舊	(113)	(93)
賬面淨值	320	374
本年度		
年初賬面淨值	320	374
轉撥自物業、廠房及設備(附註6)	47	21
出售	(10)	(53)
折舊(附註30)	(25)	(22)
年末賬面淨值	332	320
本年末		
成本	451	433
累計折舊	(119)	(113)
賬面淨值	332	320
年末公允價值(a)	1,251	1,085

- (a) 本集團投資物業的公允價值乃基於獨立專業合資格估值師西門(遠東)有限公司的估值計算。本集團採用折現現金流量預測所有物業，但部分位於中國內地以外可以取得活躍市場的信息的物業除外。就該等物業而言，估值基於活躍市場的現價。
- (b) 本集團於合併利潤表內其他費用中扣除投資物業折舊人民幣**25,000,000**元(二零零八年：人民幣**22,000,000**元)。

合併財務報表附註(續)

(除非另有說明，所有金額以人民幣列示)

9. 無形資產

	專利及 專有技術 人民幣百萬元	計算機軟件 人民幣百萬元	特許經營資產 人民幣百萬元	其他 人民幣百萬元	總計 人民幣百萬元
於二零零八年					
一月一日					
成本	17	76	4,829	11	4,933
累計攤銷	(8)	(41)	(7)	(4)	(60)
賬面淨值	9	35	4,822	7	4,873
截至二零零八年					
十二月三十一日					
止年度					
年初賬面淨值	9	35	4,822	7	4,873
增加	4	11	1,786	13	1,814
出售(d)	-	-	(443)	-	(443)
攤銷費用(附註30)	(2)	(11)	(13)	-	(26)
年末賬面淨值	11	35	6,152	20	6,218
於二零零八年					
十二月三十一日					
成本	21	87	6,172	24	6,304
累計攤銷	(10)	(52)	(20)	(4)	(86)
賬面淨值	11	35	6,152	20	6,218
截至二零零九年					
十二月三十一日					
止年度					
年初賬面淨值	11	35	6,152	20	6,218
增加	2	16	3,886	-	3,904
出售	-	-	-	(6)	(6)
攤銷費用(附註30)	(1)	(12)	(27)	(1)	(41)
年末賬面淨值	12	39	10,011	13	10,075
於二零零九年					
十二月三十一日					
成本	20	93	10,058	16	10,187
累計攤銷	(8)	(54)	(47)	(3)	(112)
賬面淨值	12	39	10,011	13	10,075

合併財務報表附註(續)

(除非另有說明，所有金額以人民幣列示)

9. 無形資產(續)

本公司

	計算機軟件 人民幣百萬元
於二零零八年一月一日	
年初賬面淨值	4
增加	1
攤銷費用	(1)
年末賬面淨值	4
於二零零八年十二月三十一日	
成本	10
累計攤銷	(6)
賬面淨值	4
於二零零九年一月一日	
年初賬面淨值	4
增加	4
攤銷費用	(1)
年末賬面淨值	7
於二零零九年十二月三十一日	
成本	14
累計攤銷	(7)
賬面淨值	7

- (a) 於二零零九年十二月三十一日，有關成本為人民幣**6,392,000,000**元(二零零八年：人民幣**2,592,000,000**元)的特許經營資產已開始特許經營業務及相關攤銷。其他成本為人民幣**3,666,000,000**元(二零零八年：人民幣**3,580,000,000**元)的特許經營資產仍在施工中，故本年度並無作出攤銷。
- (b) 本集團將無形資產的攤銷計入銷售成本及管理費用，分別為人民幣**27,000,000**元(二零零八年：人民幣**14,000,000**元)，及人民幣**14,000,000**元(二零零八年：人民幣**12,000,000**元)。
- (c) 若干銀行借款是以賬面值約人民幣**2,885,000,000**元(二零零八年：無)的無形資產作抵押(附註23)。

合併財務報表附註 (續)

(除非另有說明，所有金額以人民幣列示)

9. 無形資產 (續)

- (d) 於二零零八年六月三十日，本集團的全資子公司中交第四航務工程局有限公司(「四航局」)與一第三方訂立股權投資轉讓協議，以計劃轉讓全資子公司湘潭四航建設有限公司(「四航建設」)的60%股權。四航建設主要根據「建設－運營－移交」服務特許經營安排從事一座大橋的建設及經營。於二零零八年八月六日舉行的四航建設股東大會上，四航建設董事獲重新委任，導致本集團喪失對四航建設的控制權。四航建設餘下的40%股權已作為於共同控制實體的投資入賬。

10. 於子公司的投資及貸款－本公司

	二零零九年 人民幣百萬元	二零零八年 人民幣百萬元
上市投資，按成本	8,028	8,028
非上市投資，按成本	48,547	43,205
	56,575	51,233
上市股份投資市值	15,916	8,320
流動資產		
應收子公司貸款(附註a)	8,289	5,061
應收子公司款項(附註b)	4,958	4,192
流動負債		
應付子公司款項(附註c)	15,695	7,925

- (a) 應收子公司貸款並無抵押且一年內到期，每年息率介乎於4.37%至4.78%(二零零八年：4.78%至6.48%)之間。
- (b) 應收子公司款項為應收子公司股息款。
- (c) 應付子公司款項並無抵押且一年內到期，每年息率介乎於零及2.25%(二零零八年：0.05%至4.14%)之間。
- (d) 於二零零九年十二月三十一日，主要子公司的詳情列示於合併財務報表附註44(a)。

合併財務報表附註(續)

(除非另有說明，所有金額以人民幣列示)

11. 於共同控制實體的投資

	本集團	
	二零零九年 人民幣百萬元	二零零八年 人民幣百萬元
應佔淨資產	800	693
減：減值撥備	(42)	(42)
	758	651

	本公司	
	二零零九年 人民幣百萬元	二零零八年 人民幣百萬元
投資成本	104	104
減：減值撥備	(42)	(42)
	62	62

(a) 於共同控制實體的投資變動如下：

	本集團		本公司	
	二零零九年 人民幣百萬元	二零零八年 人民幣百萬元	二零零九年 人民幣百萬元	二零零八年 人民幣百萬元
年初	651	370	62	62
增加	113	416	—	—
出售	(53)	(34)	—	—
應佔利潤／(虧損)	55	(88)	—	—
股息分派	(8)	(13)	—	—
年末	758	651	62	62

合併財務報表附註(續)

(除非另有說明，所有金額以人民幣列示)

11. 於共同控制實體的投資(續)

(b) 本集團應佔共同控制實體的資產及負債、收入及業績如下：

	二零零九年 人民幣百萬元	二零零八年 人民幣百萬元
資產：		
非流動資產	1,082	628
流動資產	833	740
	1,915	1,368
負債：		
非流動負債	(526)	(128)
流動負債	(589)	(547)
	(1,115)	(675)
淨資產	800	693

	截至十二月三十一日止年度	
	二零零九年 人民幣百萬元	二零零八年 人民幣百萬元
收入	880	699
費用	(806)	(779)
除所得稅前利潤／(虧損)	74	(80)
所得稅費用	(19)	(8)
除稅後利潤／(虧損)	55	(88)

(c) 本集團主要共同控制實體的詳情載於附註44(b)。

(d) 本集團及本公司就若干共同控制實體所借的多項外部借貸擔任擔保人(詳情參照附註43)。該等共同控制實體自身概無重大或有負債。

合併財務報表附註(續)

(除非另有說明，所有金額以人民幣列示)

12. 於聯營企業的投資

	本集團	
	二零零九年 人民幣百萬元	二零零八年 人民幣百萬元
應佔淨資產	2,655	3,152
減：減值撥備	(5)	(6)
	2,650	3,146

	本公司	
	二零零九年 人民幣百萬元	二零零八年 人民幣百萬元
投資成本	2,004	2,004
減：減值撥備	—	—
	2,004	2,004

(a) 於聯營企業的投資變動如下：

	本集團		本公司	
	二零零九年 人民幣百萬元	二零零八年 人民幣百萬元	二零零九年 人民幣百萬元	二零零八年 人民幣百萬元
年初	3,146	3,222	2,004	1,736
增加	104	274	—	268
出售	(364)	(68)	—	—
應佔利潤	48	11	—	—
股息分派	(253)	(240)	—	—
匯兌儲備	(31)	(53)	—	—
年末	2,650	3,146	2,004	2,004

合併財務報表附註(續)

(除非另有說明，所有金額以人民幣列示)

12. 於聯營企業的投資(續)

(b) 本集團應佔聯營企業的資產及負債、收入及業績如下：

	二零零九年 人民幣百萬元	二零零八年 人民幣百萬元
資產：		
非流動資產	5,579	4,596
流動資產	1,230	1,745
	6,809	6,341
負債：		
非流動負債	(1,963)	(1,520)
流動負債	(2,191)	(1,669)
	(4,154)	(3,189)
淨資產	2,655	3,152

	截至十二月三十一日止年度	
	二零零九年 人民幣百萬元	二零零八年 人民幣百萬元
收入	1,650	1,450
費用	(1,585)	(1,434)
除所得稅前利潤	65	16
所得稅費用	(17)	(5)
除稅後利潤	48	11

(c) 本集團主要聯營企業的詳情載於附註44(c)。

(d) 本集團及本公司就若干聯營企業所借的多項外部借貸擔任擔保人(詳情參照附註43)。該等聯營企業自身概無重大或有負債。

合併財務報表附註(續)

(除非另有說明，所有金額以人民幣列示)

13. 按類別劃分的金融工具

有關金融工具的會計政策已應用於以下各項：

本集團

	借款及 應收款項 人民幣百萬元	按公允價值 計量且其變動 計入損益的 資產 人民幣百萬元	持有至 到期日 金融資產 人民幣百萬元	可供出售 金融資產 人民幣百萬元	總計 人民幣百萬元
於合併資產負債表列賬的資產					
二零零九年十二月三十一日					
可供出售金融資產(附註14)	-	-	-	17,650	17,650
衍生金融工具(附註18)	-	36	-	-	36
其他按公允價值計量且其變動計入損益的金融資產	-	80	-	-	80
貿易及其他應收款，不包括預付款項(附註15)	71,272	-	-	-	71,272
現金及銀行存款(附註19)	-	34,515	-	-	34,515
總計	71,272	34,631	-	17,650	123,553
二零零八年十二月三十一日					
可供出售金融資產(附註14)	-	-	-	6,733	6,733
持有至到期日金融資產	-	-	2	-	2
衍生金融工具(附註18)	-	1,382	-	-	1,382
其他按公允價值計量且其變動計入損益的金融資產	-	49	-	-	49
貿易及其他應收款，不包括預付款項(附註15)	60,827	-	-	-	60,827
現金及銀行存款(附註19)	-	26,940	-	-	26,940
總計	60,827	28,371	2	6,733	95,933

合併財務報表附註(續)

(除非另有說明，所有金額以人民幣列示)

13. 按類別劃分的金融工具(續)

本集團

	按公允價值 計量且其變動 計入損益的負債 人民幣百萬元	其他按攤銷成本 列賬的金融負債 人民幣百萬元	總計 人民幣百萬元
於合併資產負債表列賬的負債			
二零零九年十二月三十一日			
借款(不包括融資租賃負債)(附註23)	–	69,682	69,682
融資租賃負債(附註23)	–	1,055	1,055
衍生金融工具(附註18)	77	–	77
貿易及其他應付款，不包括法定負債 (附註22)	–	102,388	102,388
總計	77	173,125	173,202
二零零八年十二月三十一日			
借款(附註23)	–	57,874	57,874
衍生金融工具(附註18)	725	–	725
貿易及其他應付款，不包括法定負債 (附註22)	–	85,629	85,629
總計	725	143,503	144,228

合併財務報表附註(續)

(除非另有說明，所有金額以人民幣列示)

13. 按類別劃分的金融工具(續)

本公司

	按公允價值 計量且其變動 計入損益的資產		可供出售 金融資產	總計
	借款及應收款項 人民幣百萬元	人民幣百萬元	人民幣百萬元	人民幣百萬元
於資產負債表列賬的資產				
二零零九年十二月三十一日				
可供出售金融資產(附註14)	-	-	10,334	10,334
衍生金融工具(附註18)	-	19	-	19
貿易及其他應收款， 不包括預付款項(附註15)	6,299	-	-	6,299
應收子公司貸款(附註10)	8,289	-	-	8,289
應收子公司款項(附註10)	4,958	-	-	4,958
現金及銀行存款(附註19)	-	14,175	-	14,175
總計	19,546	14,194	10,334	44,074
二零零八年十二月三十一日				
可供出售金融資產(附註14)	-	-	3,202	3,202
衍生金融工具(附註18)	-	38	-	38
貿易及其他應收款， 不包括預付款項(附註15)	3,794	-	-	3,794
應收子公司貸款(附註10)	5,061	-	-	5,061
應收子公司款項(附註10)	4,192	-	-	4,192
現金及銀行存款(附註19)	-	8,376	-	8,376
總計	13,047	8,414	3,202	24,663

合併財務報表附註(續)

(除非另有說明，所有金額以人民幣列示)

13. 按類別劃分的金融工具(續)

本公司

	按公允價值		總計 人民幣百萬元
	計量且其變動	其他按攤餘成本	
	計入損益的負債 人民幣百萬元	列賬的金融負債 人民幣百萬元	
於資產負債表列賬的負債			
二零零九年十二月三十一日			
借款(附註23)	—	19,402	19,402
應付子公司款項(附註10)	—	15,695	15,695
衍生金融工具(附註18)	16	—	16
貿易及其他應付款，不包括法定負債 (附註22)	—	13,643	13,643
總計	16	48,740	48,756
二零零八年十二月三十一日			
借款(附註23)	—	11,444	11,444
應付子公司款項(附註10)	—	7,925	7,925
衍生金融工具(附註18)	62	—	62
貿易及其他應付款，不包括法定負債 (附註22)	—	7,896	7,896
總計	62	27,265	27,327

14. 可供出售金融資產

	本集團		本公司	
	二零零九年 人民幣百萬元	二零零八年 人民幣百萬元	二零零九年 人民幣百萬元	二零零八年 人民幣百萬元
年初	6,733	16,621	3,202	8,898
公允價值收益/(虧損)	10,189	(10,441)	7,133	(5,696)
增加	791	1,235	—	—
出售	(63)	(682)	(1)	—
年末	17,650	6,733	10,334	3,202

合併財務報表附註(續)

(除非另有說明，所有金額以人民幣列示)

14. 可供出售金融資產(續)

可供出售金融資產包括以下：

	本集團		本公司	
	二零零九年 人民幣百萬元	二零零八年 人民幣百萬元	二零零九年 人民幣百萬元	二零零八年 人民幣百萬元
上市權益證券，按公允價值 (附註a)				
— 中國內地	15,948	5,262	10,103	2,842
— 香港	422	118	174	108
非上市權益投資， 按成本(附註b)	1,280	1,353	57	252
總計	17,650	6,733	10,334	3,202
上市證券市值	17,397	6,002	11,168	3,300

- (a) 這些股份主要為本集團持有的可在股票市場自由買賣的發起人股份，其中特定股份於資產負債表日仍受買賣限制所限。可自由買賣股份的公允價值乃基於市場收盤報價，惟受買賣限制所限股份的公允價值乃經參考收市價結合了若干折扣因素後計算。
- (b) 管理層認為非上市權益投資的合理公允價值估計範圍很寬泛，而多個估計的可能性無法合理評估。因此，該等金融資產乃按成本減累計減值虧損列賬(如有)。
- (c) 可供出售金融資產以下列貨幣計值：

	本集團		本公司	
	二零零九年 人民幣百萬元	二零零八年 人民幣百萬元	二零零九年 人民幣百萬元	二零零八年 人民幣百萬元
人民幣	17,188	6,573	10,160	3,094
港元	462	160	174	108
	17,650	6,733	10,334	3,202

合併財務報表附註(續)

(除非另有說明，所有金額以人民幣列示)

15. 貿易及其他應收款

	本集團		本公司	
	二零零九年 人民幣百萬元	二零零八年 人民幣百萬元	二零零九年 人民幣百萬元	二零零八年 人民幣百萬元
貿易應收賬款及應收票據	40,075	35,755	4,660	2,851
減：減值撥備	(2,640)	(2,152)	(437)	(464)
貿易應收賬款及 應收票據－淨額	37,435	33,603	4,223	2,387
預付款項	13,028	14,179	3,563	1,902
質量保證金	12,073	7,799	1,767	827
按金	8,725	5,990	43	6
其他應收款	3,259	3,942	262	269
僱員墊款	548	674	4	5
長期應收款項	9,232	8,519	—	—
應收貸款	—	300	—	300
	84,300	75,006	9,862	5,696
減：非即期部分				
— 質量保證金	(6,867)	(3,692)	(1,766)	(744)
— 按金	(797)	(650)	—	—
— 長期應收款項	(6,359)	(5,765)	—	—
— 應收貸款	—	(300)	—	(300)
— 設備預付款項	(1,119)	(822)	(4)	—
	(15,142)	(11,229)	(1,770)	(1,044)
即期部分	69,158	63,777	8,092	4,652

有關應收關聯方款項的詳情請參閱附註43。

合併財務報表附註(續)

(除非另有說明，所有金額以人民幣列示)

15. 貿易及其他應收款(續)

(a) 貿易應收賬款及應收票據的賬齡分析如下：

	本集團		本公司	
	二零零九年 人民幣百萬元	二零零八年 人民幣百萬元	二零零九年 人民幣百萬元	二零零八年 人民幣百萬元
六個月以內	32,464	29,446	4,196	2,381
六個月至一年	2,691	2,709	13	4
一年至兩年	2,695	1,594	16	2
兩年至三年	900	793	1	—
三年以上	1,325	1,213	434	464
	40,075	35,755	4,660	2,851

本集團的收入大部分通過建築工程產生，並按有關交易合同指定的條款結算。就銷售產品而言，規模較大或歷史悠久且以往付款記錄良好的客戶，可獲得介乎30至90日不等的信貸期。來自規模較小、新成立或短期客戶的收入一般在提供服務或交付產品後隨即結清款項。

(b) 於二零零九年十二月三十一日，非即期應收款項即質量保證金、按金及長期應收款項的每年加權平均實際利率為7.26% (二零零八年：7.26%)。

合併財務報表附註(續)

(除非另有說明，所有金額以人民幣列示)

15. 貿易及其他應收款(續)

(c) 貿易及其他應收款的公允價值如下：

	本集團		本公司	
	二零零九年 人民幣百萬元	二零零八年 人民幣百萬元	二零零九年 人民幣百萬元	二零零八年 人民幣百萬元
貿易應收賬款及 應收票據	37,435	33,603	4,223	2,387
質量保證金	12,322	7,956	1,787	907
按金	8,725	5,990	43	6
其他應收款	3,259	3,942	262	269
僱員墊款	548	674	4	5
長期應收款項	9,264	8,550	—	—
應收貸款	—	399	—	399
	71,553	61,114	6,319	3,973

即期貿易及其他應收款的賬面值與其公允價值相若。

非即期的貿易及其他應收款的公允價值乃以二零零九年十二月三十一日本集團可從類似金融機構獲得介乎每年5.40%至5.94%的現行市場利率(二零零八年：介乎5.40%至5.94%)所折現的現金流為基準。

於二零零八年十二月三十一日，應收貸款以借方的土地及物業作抵押，每年息率為9.62%；應收貸款的公允價值乃以借款利率每年5.76%計算的利率所折現的現金流為基準。於二零零九年十二月三十一日，該項貸款已全數清付。

- (d) 應收質量保證金即應於建築工程的質量保證期屆滿後向客戶收取的款項，質量保證期通常為期一至兩年。應收按金即應收客戶的投標及履約保證金。長期應收款項即建造「建設—移交」項目而應收客戶的款項以及部分付款期超過一年的工程款。於二零零九年十二月三十一日，上述應收款項的非即期部分既未到期也無減值。
- (e) 截至二零零九年十二月三十一日止年度，為數人民幣1,197,000,000元的貿易應收款以附帶追索權的方式轉讓至若干銀行以換取現金(二零零八年：並無為了換取現金而將貿易應收款以附帶追索權的方式轉讓至銀行的交易)。該項交易並無符合應收款項的終止確認條件，並以抵押借款列賬(附註23)。此外，於二零零九年，為數人民幣2,698,000,000元的已轉讓至銀行的貿易應收款被終止確認，源於董事們認為此等貿易應收款之風險及報酬幾乎已全數轉移，因而具備終止確認之資格(二零零八年：無)。

合併財務報表附註(續)

(除非另有說明，所有金額以人民幣列示)

15. 貿易及其他應收款(續)

- (f) 於二零零九年十二月三十一日，應收票據中為數人民幣**287,000,000**元的銀行承兌匯票已向特定銀行貼現，並終止確認。董事們認為，該等銀行承兌匯票之風險和報酬幾乎已全數轉移，因而具備終止確認之資格(二零零八年：人民幣**232,000,000**元)。
- (g) 所有非即期應收款項均於結算日後七年內到期。
- (h) 截至二零零九年十二月三十一日，既未到期也無減值的貿易應收賬款為人民幣**1,211,000,000**元(二零零八年：人民幣**1,299,000,000**元)。本公司於二零零九年十二月三十一日並無既未到期也無減值的貿易應收賬款(二零零八年：無)。
- (i) 截至二零零九年十二月三十一日，已到期但未作出減值的貿易應收賬款為人民幣**31,434,000,000**元(二零零八年：人民幣**28,439,000,000**元)。該等款項乃與多名近期並無違約紀錄的客戶有關。根據過往的經驗，本公司董事認為毋須就該等結餘作出減值撥備，原因是信貸質素並無重大轉變，且結餘仍被視作可悉數收回。本集團並無就該等貿易應收款持有任何抵押品或其他信貸增額。該等貿易應收賬款的賬齡分析如下：

	本集團		本公司	
	二零零九年 人民幣百萬元	二零零八年 人民幣百萬元	二零零九年 人民幣百萬元	二零零八年 人民幣百萬元
六個月以內	29,639	26,517	4,185	2,374
六個月至一年	893	838	13	4
一年至兩年	641	687	3	—
兩年至三年	185	312	—	—
三年以上	76	85	—	—
	31,434	28,439	4,201	2,378

合併財務報表附註(續)

(除非另有說明，所有金額以人民幣列示)

15. 貿易及其他應收款(續)

- (j) 截至二零零九年十二月三十一日，已減值及撥備的貿易應收賬款為人民幣7,430,000,000元(二零零八年：人民幣6,017,000,000元)。截至二零零九年十二月三十一日，撥備金額為人民幣2,640,000,000元(二零零八年：人民幣2,152,000,000元)。貿易應收款的減值撥備中包括為個別減值的貿易應收款人民幣1,568,000,000元(二零零八年：人民幣1,545,000,000元)而作出的撥備，該等應收款項的賬面值為人民幣638,000,000元(二零零八年：人民幣529,000,000元)，而該等個別減值的貿易應收款乃關於陷入財務困難的客戶或失責或拖欠付款，且預期只有部分應收賬款可以收回。本集團並無就該等貿易應收款持有任何抵押品或其他信貸增額。該等應收賬款(扣除減值撥備)的賬齡分析如下：

	本集團		本公司	
	二零零九年 人民幣百萬元	二零零八年 人民幣百萬元	二零零九年 人民幣百萬元	二零零八年 人民幣百萬元
六個月以內	1,764	1,429	9	7
六個月至一年	1,419	1,489	—	—
一年至兩年	1,247	767	13	2
兩年至三年	352	171	—	—
三年以上	8	9	—	—
	4,790	3,865	22	9

- (k) 貿易應收款的減值撥備變動如下：

	本集團		本公司	
	二零零九年 人民幣百萬元	二零零八年 人民幣百萬元	二零零九年 人民幣百萬元	二零零八年 人民幣百萬元
於一月一日	2,152	2,054	464	466
本年度撥備	1,004	583	3	—
無法回收的				
應收賬款核銷	(8)	(13)	—	—
未用金額轉回	(508)	(472)	(30)	(2)
於十二月三十一日	2,640	2,152	437	464

應收賬款減值撥備的計提與撥回已計入合併利潤表的管理費用內(附註30)。若預期無法收回額外現金，已計入撥備賬的款項一般將被撇銷。

合併財務報表附註(續)

(除非另有說明，所有金額以人民幣列示)

15. 貿易及其他應收款(續)

(l) 貿易及其他應收款的賬面值以下列貨幣計值：

	本集團		本公司	
	二零零九年 人民幣百萬元	二零零八年 人民幣百萬元	二零零九年 人民幣百萬元	二零零八年 人民幣百萬元
人民幣	69,097	64,003	6,620	4,721
美元	9,716	6,595	805	258
歐元	1,529	753	53	—
日圓	1,108	957	—	—
港元	556	699	—	—
其他貨幣	2,294	1,999	2,384	717
	84,300	75,006	9,862	5,696

(m) 於報告日期所承受的最大信貸風險為上述各類應收賬款的賬面價值。本集團並無持有任何抵押品。

16. 存貨

	本集團		本公司	
	二零零九年 人民幣百萬元	二零零八年 人民幣百萬元	二零零九年 人民幣百萬元	二零零八年 人民幣百萬元
原材料	14,376	14,400	4	28
在製品	4,116	1,775	131	98
產成品	343	283	—	—
	18,835	16,458	135	126

合併財務報表附註(續)

(除非另有說明，所有金額以人民幣列示)

17. 在建合同工程

	本集團		本公司	
	二零零九年 人民幣百萬元	二零零八年 人民幣百萬元	二零零九年 人民幣百萬元	二零零八年 人民幣百萬元
所產生的合同成本加已確認 利潤減已確認虧損	533,388	381,034	55,081	28,471
減：按進度結算款項	(504,112)	(355,576)	(50,870)	(26,635)
在建合同工程	29,276	25,458	4,211	1,836
分為				
應收客戶合同工程款項	41,843	38,682	4,457	2,886
應付客戶合同工程款項	(12,567)	(13,224)	(246)	(1,050)
	29,276	25,458	4,211	1,836

	本集團		本公司	
	二零零九年 人民幣百萬元	二零零八年 人民幣百萬元	二零零九年 人民幣百萬元	二零零八年 人民幣百萬元
年內確認為收入的合同收入	207,002	161,458	28,855	18,780

18. 衍生金融工具

本集團

	二零零九年		二零零八年	
	資產 人民幣百萬元	負債 人民幣百萬元	資產 人民幣百萬元	負債 人民幣百萬元
利率掉期－持作買賣	—	(1)	—	(27)
遠期外匯合同				
— 現金流量套期	—	—	2	—
遠期外匯合同－持作買賣	36	(76)	1,380	(698)
總計	36	(77)	1,382	(725)

合併財務報表附註(續)

(除非另有說明，所有金額以人民幣列示)

18. 衍生金融工具(續)

本公司

	二零零九年		二零零八年	
	資產 人民幣百萬元	負債 人民幣百萬元	資產 人民幣百萬元	負債 人民幣百萬元
遠期外匯合同－持作買賣	19	(16)	38	(62)

(a) 遠期外匯合同

於二零零九年十二月三十一日，尚存的遠期外匯合同的名義本金額為人民幣8,020,000,000元(二零零八年：人民幣33,595,000,000元)。

於二零零八年十二月三十一日，本集團將部分遠期外匯合同指定為套期工具以抵銷以外幣計價的交易會產生的市場風險(現金流量套期)。截至二零零九年十二月三十一日止年度，被套期的預測交易已發生，而遠期外匯合同先前於二零零八年十二月三十一日止年度於權益套期儲備(附註21)中已確認的收益及虧損，已於其後截至二零零九年十二月三十一日止年度轉撥至合併利潤表(附註28)。

於二零零九年十二月三十一日，並無以外幣計值的被套期並極有可能發生的預測交易。

(b) 利率掉期

於二零零九年十二月三十一日，尚存的利率掉期合同的名義本金額為人民幣182,000,000元(二零零八年：人民幣1,959,000,000元)。

於報告日期所承受的最大信貸風險為資產負債表中衍生工具資產的公允價值。

19. 現金及銀行存款

	本集團		本公司	
	二零零九年 人民幣百萬元	二零零八年 人民幣百萬元	二零零九年 人民幣百萬元	二零零八年 人民幣百萬元
限制性存款(a)	698	662	3	—
現金及現金等價物(b)	33,817	26,278	14,172	8,376
	34,515	26,940	14,175	8,376

合併財務報表附註(續)

(除非另有說明，所有金額以人民幣列示)

19. 現金及銀行存款(續)

(a) 限制性存款

	本集團		本公司	
	二零零九年 人民幣百萬元	二零零八年 人民幣百萬元	二零零九年 人民幣百萬元	二零零八年 人民幣百萬元
以下列貨幣計值的 限制性存款：				
－ 人民幣	640	623	3	—
－ 美元	25	26	—	—
－ 歐元	9	6	—	—
－ 其他	24	7	—	—
	698	662	3	—

存於本集團公司名下的指定銀行賬戶的限制性存款用作向客戶發出履約保證。

(b) 現金及現金等價物

	本集團		本公司	
	二零零九年 人民幣百萬元	二零零八年 人民幣百萬元	二零零九年 人民幣百萬元	二零零八年 人民幣百萬元
現金	154	158	1	1
銀行存款				
－ 超過三個月的 定期存款	1,078	753	5	5
－ 其他銀行存款	32,585	25,367	14,166	8,370
現金及現金等價物	33,817	26,278	14,172	8,376
承受的最大信貸風險	33,817	26,278	14,172	8,376
以下列貨幣計值：				
－ 人民幣	26,885	19,689	12,300	7,446
－ 美元	3,738	3,802	1,237	242
－ 歐元	691	1,011	368	182
－ 港元	338	371	199	208
－ 日圓	81	41	21	8
－ 其他	2,084	1,364	47	290
	33,817	26,278	14,172	8,376

於二零零九年十二月三十一日，銀行存款的加權平均實際年利率為2.76%（二零零八年：年利率3.53%）。

合併財務報表附註 (續)

(除非另有說明，所有金額以人民幣列示)

19. 現金及銀行存款 (續)

- (c) 本集團以人民幣計值的現金及銀行存款存放於中國內地銀行。此等以人民幣計值的結餘與外幣的兌換，受中國政府頒佈的外匯管制規則及法規所規限。
- (d) 於二零零九年十二月三十一日，並無銀行借款是以定期存款作低押（二零零八年：銀行借款是以人民幣56,000,000元的定期存款作抵押）（附註23）。

20. 股本及溢價

	二零零九年		二零零八年	
	股份數目 (千股)	面值 (人民幣千元)	股份數目 (千股)	面值 (人民幣千元)
註冊、已發行及繳足				
每股面值人民幣1.00元的 內資股	10,397,500	10,397,500	10,397,500	10,397,500
每股面值人民幣1.00元的H股	4,427,500	4,427,500	4,427,500	4,427,500
於十二月三十一日	14,825,000	14,825,000	14,825,000	14,825,000

- (a) 本公司於二零零六年十月八日註冊成立，初期註冊股本為人民幣10,800,000,000元，分為10,800,000,000股每股面值人民幣1.00元的內資股，該等股份發行予中交集團作為其根據合併財務報表附註1所述的重組將其核心經營及業務轉讓予本公司的代價。

內資股在所有重要方面與H股享有同等地位。然而，內資股的轉讓須受中國法律不時實施的若干限制約束。

合併財務報表附註 (續)

(除非另有說明，所有金額以人民幣列示)

20. 股本及溢價 (續)

- (b) 本公司的H股於二零零六年十二月十五日在香港聯交所上市，4,025,000,000股新H股（每股面值人民幣1.00元）通過國際發售及公開發售的方式按每股4.6港元（約相等於人民幣4.63元）發行予投資者。

本公司發行4,025,000,000股新股籌得所得款項淨額約為人民幣17,878,000,000元（約相等於17,772,000,000港元），其中繳足股本約為人民幣4,025,000,000元，而股本溢價約為人民幣13,853,000,000元。

於本公司發行新股時，402,500,000股內資股（佔新發行股份10%）已轉換為H股，並轉賬至國家社會保障基金。

因此，本公司的註冊股本由10,800,000,000股增加至14,825,000,000股，包括10,397,500,000股內資股及4,427,500,000股H股，分別佔註冊資本70.1%及29.9%。

合併財務報表附註 (續)

(除非另有說明，所有金額以人民幣列示)

21. 其他儲備

本集團

	資本公積 (附註a)	法定盈餘 公積金	投資重估 儲備	套期儲備	安全生產 儲備	匯兌儲備	留存收益	總計
	人民幣百萬元	人民幣百萬元	人民幣百萬元	人民幣百萬元	人民幣百萬元	人民幣百萬元	人民幣百萬元	人民幣百萬元
於二零零八年一月一日	(2,234)	154	11,506	81	83	9	6,868	16,467
本年度利潤	-	-	-	-	-	-	6,075	6,075
匯兌差額	-	-	-	-	-	(1)	-	(1)
可供出售金融資產公允價值 變動，減遞延稅項	-	-	(7,840)	-	-	-	-	(7,840)
因向若干子公司增加注資 而與少數股東進行的交易	(829)	-	-	-	-	-	-	(829)
向子公司少數股東收購 額外股權	(3)	-	-	-	-	-	-	(3)
分階段收購一家子公司	5	-	-	-	-	-	-	5
現金流量套期，減遞延稅項	-	-	-	5	-	-	-	5
現金流量套期儲備撥入 利潤表，減遞延稅項	-	-	-	(81)	-	-	-	(81)
二零零七年末期股息	-	-	-	-	-	-	(1,305)	(1,305)
撥入法定盈餘公積金 (附註b)	-	163	-	-	-	-	(163)	-
安全生產儲備撥備 (附註c)	-	-	-	-	176	-	(176)	-
於二零零八年 十二月三十一日	(3,061)	317	3,666	5	259	8	11,299	12,493

合併財務報表附註 (續)

(除非另有說明，所有金額以人民幣列示)

21. 其他儲備 (續)

本集團

	資本公積 (附註a) 人民幣百萬元	法定盈餘 公積金 人民幣百萬元	投資重估 儲備 人民幣百萬元	套期儲備 人民幣百萬元	安全生產 儲備 人民幣百萬元	匯兌儲備 人民幣百萬元	留存收益 人民幣百萬元	總計 人民幣百萬元
於二零零九年一月一日	(3,061)	317	3,666	5	259	8	11,299	12,493
本年度利潤	-	-	-	-	-	-	7,200	7,200
匯兌差額	-	-	-	-	-	75	-	75
可供出售金融資產公允價值 變動，減遞延稅項	-	-	7,643	-	-	-	-	7,643
向子公司少數股東 收購額外股權	(12)	-	-	-	-	-	(5)	(17)
現金流量套期儲備撥入 利潤表，減遞延稅項	-	-	-	(5)	-	-	-	(5)
二零零八年末期股息	-	-	-	-	-	-	(1,453)	(1,453)
撥入法定盈餘公積金 (附註b)	-	178	-	-	-	-	(178)	-
安全生產儲備撥備 (附註c)	-	-	-	-	298	-	(298)	-
於二零零九年 十二月三十一日	(3,073)	495	11,309	-	557	83	16,565	25,936

合併財務報表附註 (續)

(除非另有說明，所有金額以人民幣列示)

21. 其他儲備 (續)

本公司

	資本公積	法定盈餘 公積金	投資重估 儲備	安全生產 儲備	匯兌儲備	留存收益	總計
	人民幣百萬元	人民幣百萬元	人民幣百萬元	人民幣百萬元	人民幣百萬元	人民幣百萬元	人民幣百萬元
於二零零八年一月一日	21,172	154	6,253	5	-	1,436	29,020
本年度利潤	-	-	-	-	-	1,597	1,597
可供出售金融資產公允價 值變動，減遞延稅項	-	-	(4,272)	-	-	-	(4,272)
二零零七年末期股息	-	-	-	-	-	(1,305)	(1,305)
撥入法定盈餘公積金 (附註 b)	-	163	-	-	-	(163)	-
安全生產儲備撥備 (附註 c)	-	-	-	1	-	(1)	-
於二零零八年 十二月三十一日	21,172	317	1,981	6	-	1,564	25,040
於二零零九年一月一日	21,172	317	1,981	6	-	1,564	25,040
本年度利潤	-	-	-	-	-	1,797	1,797
可供出售金融資產公允價值 變動，減遞延稅項	-	-	5,349	-	-	-	5,349
匯兌差額	-	-	-	-	(1)	-	(1)
二零零八年末期股息	-	-	-	-	-	(1,453)	(1,453)
撥入法定盈餘公積金 (附註 b)	-	178	-	-	-	(178)	-
於二零零九年 十二月三十一日	21,172	495	7,330	6	(1)	1,730	30,732

(a) 資本公積

在本公司於二零零六年十月八日註冊成立時，本公司接收有關中交集團的主要經營及業務（「核心業務」）的資產及負債。中交集團轉讓予本公司的核心業務的淨值已轉換為本公司每股面值人民幣1.00元的股本人民幣10,800,000,000元。當時的儲備已獲撇銷，而所得差額已於本集團資本公積中處理。

合併財務報表附註 (續)

(除非另有說明，所有金額以人民幣列示)

21. 其他儲備 (續)

(b) 法定盈餘公積金

根據中國公司法及本公司章程，本公司須將根據適用於中國企業的有關會計原則（「中國公認會計準則」）及適用於本公司的法規所釐定的除稅後利潤的**10%**撥付法定盈餘公積金，直至該儲備達到本公司註冊股本的**50%**。本公司須於向股權持有人派付股息前向該儲備作出撥款。法定盈餘公積金可用於抵銷過往年度的虧損（如有），且部分法定盈餘公積金可資本化作為本公司的股本，惟於資本化後該儲備的結餘金額須不少於本公司股本的**25%**。

於截至二零零九年十二月三十一日止年度，董事會建議根據中國公認會計準則釐定的除稅後利潤**10%**，即人民幣**178,000,000**元（二零零八年：人民幣**163,000,000**元）撥付法定盈餘公積金。

(c) 安全生產儲備

根據財政部及國家安全生產監督管理總局頒佈的若干規定，本集團須於二零零七年及以後年度的新簽建設合同中就安全生產儲備預留一項金額，比率介乎該年度確認的建設工程合同總收入的**1%至2%**。該項儲備可用以改善建設工程的安全性，而所動用金額於產生時在合併利潤表中列示。安全生產儲備撥備指本年度就此預留的金額扣除已動用的金額由留存收益撥入安全生產儲備。

合併財務報表附註(續)

(除非另有說明，所有金額以人民幣列示)

22. 貿易及其他應付款

	本集團		本公司	
	二零零九年 人民幣百萬元	二零零八年 人民幣百萬元	二零零九年 人民幣百萬元	二零零八年 人民幣百萬元
貿易應付賬款及應付票據	58,898	49,675	6,073	3,098
收取客戶的墊款	34,623	28,389	5,294	3,739
供應商按金	5,088	3,431	1,735	724
應計薪酬	474	648	3	8
社會保障	760	1,161	7	7
其他稅項	3,035	1,241	297	224
預提費用	313	533	—	—
其他應付款項	2,992	2,953	538	327
	106,183	88,031	13,947	8,127
減：非即期部分				
— 供應商按金	(1,166)	—	(27)	—
即期部分	105,017	88,031	13,920	8,127

應付關聯方款項見附註43。

於二零零九年及二零零八年十二月三十一日，貿易應付賬款及應付票據(包括貿易性質的應付關聯方的款項)的賬齡分析如下：

	本集團		本公司	
	二零零九年 人民幣百萬元	二零零八年 人民幣百萬元	二零零九年 人民幣百萬元	二零零八年 人民幣百萬元
一年內	55,620	46,955	5,836	3,021
一年至兩年	2,607	2,162	174	68
兩年至三年	451	409	54	3
三年以上	220	149	9	6
	58,898	49,675	6,073	3,098

合併財務報表附註(續)

(除非另有說明，所有金額以人民幣列示)

22. 貿易及其他應付款(續)

貿易及其他應付款的賬面值以下列貨幣計值：

	本集團		本公司	
	二零零九年 人民幣百萬元	二零零八年 人民幣百萬元	二零零九年 人民幣百萬元	二零零八年 人民幣百萬元
人民幣	87,718	72,508	8,885	6,413
美元	11,489	9,490	1,829	407
歐元	1,986	456	1,454	-
利比亞第納爾	903	1,264	1,665	1,264
港元	613	601	2	-
其他貨幣	3,474	3,712	112	43
	106,183	88,031	13,947	8,127

合併財務報表附註(續)

(除非另有說明，所有金額以人民幣列示)

23. 借款

附註	本集團		本公司	
	二零零九年 人民幣百萬元	二零零八年 人民幣百萬元	二零零九年 人民幣百萬元	二零零八年 人民幣百萬元
非即期				
長期銀行借款				
— 有抵押 (a)	9,617	6,427	—	—
— 無抵押 (b)	6,789	8,569	592	818
	16,406	14,996	592	818
其他借款				
— 有抵押 (a)	400	—	—	—
公司債券 (c)	9,913	—	9,913	—
中期票據 (d)	7,172	5,000	5,000	5,000
融資租賃負債 (l)	803	—	—	—
非即期借款總額	34,694	19,996	15,505	5,818
即期				
長期銀行借款的 即期部分				
— 有抵押 (a)	1,583	1,536	—	—
— 無抵押 (b)	4,148	2,610	127	910
	5,731	4,146	127	910
短期銀行借款				
— 有抵押 (a)	11,777	13,614	—	—
— 無抵押	12,583	15,912	2,237	3,450
	24,360	29,526	2,237	3,450
其他借款				
— 無抵押 (f)	1,176	1,612	1,176	1,097
公司債券 (c)	187	—	187	—
中期票據 (d)	236	169	170	169
債券 (e)	4,101	2,425	—	—
融資租賃負債 (m)	252	—	—	—
即期借款總額	36,043	37,878	3,897	5,626
借款總額	70,737	57,874	19,402	11,444

合併財務報表附註 (續)

(除非另有說明，所有金額以人民幣列示)

23. 借款 (續)

- (a) 於二零零九年十二月三十一日，所有該等借款均以本集團的物業、廠房及設備、特許經營資產、將按銷售及工程合同於未來確認的貿易及其他應收款，以及本集團若干子公司提供的擔保作抵押 (於二零零八年十二月三十一日：均以本集團的物業、廠房及設備、土地使用權、定期存款，以及本集團若干子公司提供的擔保作抵押)。
- (b) 無抵押長期銀行借款包括須償還予中國進出口銀行 (「進出口銀行」) 的貸款，於二零零九年十二月三十一日約為人民幣397,000,000元 (約相等於5,376,000,000日圓) (二零零八年：人民幣807,000,000元，相等於10,656,000,000日圓)。於二零零六年十月八日本公司註冊成立前，該等貸款由中交集團的前身業務用作購置機器的融資款。該等貸款原先通過進出口銀行從對外經濟貿易及合作部 (「外經貿部」) 借取，而後者則向日本政府借取該等貸款。該等貸款全部以日圓計值，按年利率2.5%至3.5%計息，須每半年按等額分期償還至二零一九年，並按攤餘成本計值。

於二零零六年七月，本集團與進出口銀行簽署經修訂貸款協議，據此，貸款的過期部分免息及須由二零零七年一月起於三年內每半年按等額分期償還。本集團過往並無由於未有償還款項而被要求支付罰款。

- (c) 經中國證券監督管理委員會[2009]第761號文件批准，本公司於二零零九年八月發行本金總額為人民幣10,000,000,000元的內資公司債券。該等債券中人民幣2,100,000,000元由發行當日起計為期五年，並按年利率4.7%計息，而人民幣7,900,000,000元則由發行當日起計為期十年，並按年利率5.2%計息。此等公司債券由中交集團提供擔保。本公司從發行集資的所得款項淨額為人民幣9,910,000,000元。

公司債券按攤餘成本計值，須按每年支付利息。應計利息計入即期借款。

合併財務報表附註(續)

(除非另有說明，所有金額以人民幣列示)

23. 借款(續)

(d) 本集團按中國銀行間市場交易商協會批准發行以下中期票據：

- 分別於二零零八年四月及二零零八年六月發行兩批面值均為人民幣**2,500,000,000**元的中期票據，合計人民幣**5,000,000,000**元，由發行當日起計為期三年。兩批中期票據均按年利率**5.3%**計息；
- 於二零零九年四月發行面值為人民幣**2,200,000,000**元的中期票據，由發行當日起計為期五年。該等票據中人民幣**1,800,000,000**元按年利率**4.1%**計息，而其餘人民幣**400,000,000**元則按年利率**4.0%**計息。

中期票據按攤餘成本計值，須按每年支付利息。應計利息計入即期借款。

(e) 經中國人民銀行批准，本集團於二零零九年及二零零八年分別發行兩批債券，面值分別為人民幣**4,100,000,000**元和人民幣**2,300,000,000**元，由發行當日起計為期一年。該等債券按照折價分別人民幣**16,000,000**元及人民幣**9,000,000**元發行，並按攤餘成本計值。

(f) 其他即期借款包括於二零零九年十二月三十一日應付中國東方資產管理公司(「東方資產」)的貸款約為人民幣**1,176,000,000**元(二零零八年：人民幣**1,097,000,000**元)(「伊拉克貸款」)。於二零零六年十月八日本公司註冊成立前，該等貸款由中交集團的前身業務用作為一九八零年代一項伊拉克建設項目融資。該等貸款原先向中國銀行借取，按年利率**4.16%**至**6.23%**計息。由於一九九零年發生波斯灣戰爭，本集團並無根據該等原貸款協議償還任何本金或利息予中國銀行。由於該等原貸款的若幹部分已逾期，故該等貸款的所有結餘均重列為流動負債。二零零零年，伊拉克貸款由中國銀行轉讓予東方資產。根據中國國務院辦公廳於一九九七年頒佈的有關規定，由於伊拉克的建設項目得到中國政府支持，本集團並無接獲因未有償還款項而須支付罰款的通知。

合併財務報表附註(續)

(除非另有說明，所有金額以人民幣列示)

23. 借款(續)

(g) 於資產負債表日，本集團借款承受的利率變動風險及重訂合約價格日期如下：

	本集團		本公司	
	二零零九年 人民幣百萬元	二零零八年 人民幣百萬元	二零零九年 人民幣百萬元	二零零八年 人民幣百萬元
借款總額				
— 六個月或以下	17,429	20,486	—	—
— 六至十二個月	19,851	22,978	3,414	4,967
— 一至五年	17,618	9,050	7,613	5,246
— 五年以上	15,839	5,360	8,375	1,231
	70,737	57,874	19,402	11,444

(h) 本集團借款總額的到期日載列如下：

	本集團		本公司	
	二零零九年 人民幣百萬元	二零零八年 人民幣百萬元	二零零九年 人民幣百萬元	二零零八年 人民幣百萬元
借款總額				
— 一年內	36,043	37,878	3,897	5,626
— 一至兩年	8,379	6,016	123	147
— 兩至五年	11,338	10,070	7,451	5,440
五年內悉數償還	55,760	53,964	11,471	11,213
— 五年以上	14,977	3,910	7,931	231
	70,737	57,874	19,402	11,444

合併財務報表附註(續)

(除非另有說明，所有金額以人民幣列示)

23. 借款(續)

(i) 借款的賬面值以下列貨幣計值：

	本集團		本公司	
	二零零九年 人民幣百萬元	二零零八年 人民幣百萬元	二零零九年 人民幣百萬元	二零零八年 人民幣百萬元
借款總額				
— 人民幣	50,691	40,881	16,769	9,115
— 美元	16,415	13,875	1,914	1,141
— 歐元	2,881	1,855	322	381
— 日圓	524	960	397	807
— 港元	226	247	—	—
— 其他	—	56	—	—
	70,737	57,874	19,402	11,444

(j) 於各資產負債表日，除公司債券、中期票據、債券及融資租賃負債外的借款的加權平均實際利率(每年)載列如下：

	本集團		本公司	
	二零零九年 人民幣百萬元	二零零八年 人民幣百萬元	二零零九年 人民幣百萬元	二零零八年 人民幣百萬元
銀行借款				
— 人民幣	4.85%	5.83%	4.25%	5.27%
— 美元	1.41%	4.62%	1.82%	2.07%
— 歐元	3.04%	4.96%	5.63%	5.63%
— 日圓	2.51%	2.48%	2.51%	2.51%
— 港元	3.31%	3.58%	—	—
— 其他	—	5.13%	—	—
其他借款				
— 人民幣	5.00%	5.59%	5.29%	5.41%
— 美元	—	3.61%	—	—

合併財務報表附註(續)

(除非另有說明，所有金額以人民幣列示)

23. 借款(續)

(k) 長期借款的即期部分及短期借款的賬面值與其公允價值相若。

非即期借款的賬面值及公允價值載列如下：

	本集團		本公司	
	二零零九年 人民幣百萬元	二零零八年 人民幣百萬元	二零零九年 人民幣百萬元	二零零八年 人民幣百萬元
賬面值	34,694	19,996	15,505	5,818
公允價值	33,967	20,102	15,090	5,759

非即期借款的公允價值乃按現金流量折現法估計，並按本集團於各資產負債表日可取得的條款及特點大致相同的金融工具的現行市場利率厘定。

(l) 本集團具有尚未提取的借款額度載列如下：

	本集團		本公司	
	二零零九年 人民幣百萬元	二零零八年 人民幣百萬元	二零零九年 人民幣百萬元	二零零八年 人民幣百萬元
浮動利率				
— 一年內到期	42,108	40,631	12,687	10,371
— 一年後到期	118,728	60,566	24,077	48,618
	160,836	101,197	36,764	58,989

合併財務報表附註(續)

(除非另有說明，所有金額以人民幣列示)

23. 借款(續)

(m) 融資租賃負債：

租賃負債實際上為租賃資產權利的抵押，發生違約事件時，該等權利將轉歸出租人。

	二零零九年 人民幣百萬元	二零零八年 人民幣百萬元
融資租賃負債總額－最低租賃付款額		
一年內	310	—
一年以上但不超過五年	880	—
	1,190	—
融資租賃的未來融資費用	(135)	—
融資租賃負債現值	1,055	—
融資租賃負債現值如下：		
一年內	252	—
一年以上但不超過五年	803	—
	1,055	—

合併財務報表附註(續)

(除非另有說明，所有金額以人民幣列示)

24. 遞延所得稅

- (a) 當有法定可執行權利將當期稅項資產與當期稅項負債抵銷，且遞延所得稅涉及同一財政機關，則可將遞延所得稅資產與負債互相抵銷。抵銷後的金額如下：

	本集團		本公司	
	二零零九年 人民幣百萬元	二零零八年 人民幣百萬元	二零零九年 人民幣百萬元	二零零八年 人民幣百萬元
遞延稅項資產：				
— 12個月後回撥的 遞延稅項資產	1,583	1,599	141	172
— 12個月內回撥的 遞延稅項資產	361	301	—	2
	1,944	1,900	141	174
遞延稅項負債：				
— 12個月後償付的 遞延稅項負債	(3,414)	(956)	(2,460)	(681)
— 12個月內償付的 遞延稅項負債	(6)	(16)	—	—
	(3,420)	(972)	(2,460)	(681)
遞延稅項(負債)/ 資產(淨額)	(1,476)	928	(2,319)	(507)

遞延所得稅的總變動載列如下：

	本集團		本公司	
	二零零九年 人民幣百萬元	二零零八年 人民幣百萬元	二零零九年 人民幣百萬元	二零零八年 人民幣百萬元
年初	928	(1,566)	(507)	(2,005)
於利潤表確認(附註34)	138	(136)	(28)	74
於權益確認	(2,542)	2,630	(1,784)	1,424
年末	(1,476)	928	(2,319)	(507)

合併財務報表附註(續)

(除非另有說明，所有金額以人民幣列示)

24. 遞延所得稅(續)

(b) 並無把在相同稅務司法轄區內之餘額抵銷的遞延稅項資產及負債於年度內的變動載列如下：

遞延稅項負債

本集團

	可供出售 金融資產 人民幣百萬元	其他 人民幣百萬元	總計 人民幣百萬元
於二零零八年一月一日	(3,803)	(228)	(4,031)
於利潤表扣除	—	(84)	(84)
直接計入權益	2,599	31	2,630
於二零零八年十二月三十一日	(1,204)	(281)	(1,485)
計入利潤表	—	96	96
(直接於權益扣除)/直接計入權益	(2,562)	2	(2,560)
於二零零九年十二月三十一日	(3,766)	(183)	(3,949)

本公司

	可供出售 金融資產 人民幣百萬元	其他 人民幣百萬元	總計 人民幣百萬元
於二零零八年一月一日	(2,084)	(28)	(2,112)
計入利潤表	6	1	7
直接計入權益	1,424	—	1,424
於二零零八年十二月三十一日	(654)	(27)	(681)
計入利潤表	—	5	5
直接於權益扣除	(1,784)	—	(1,784)
於二零零九年十二月三十一日	(2,438)	(22)	(2,460)

合併財務報表附註(續)

(除非另有說明，所有金額以人民幣列示)

24. 遞延所得稅(續)

(b) (續)

遞延稅項資產：

本集團

	資產減值 撥備 人民幣百萬元	折舊及攤銷 人民幣百萬元	預期合同 虧損撥備 人民幣百萬元	僱員福利 撥備 人民幣百萬元	稅項虧損 人民幣百萬元	其他 人民幣百萬元	總計 人民幣百萬元
於二零零八年一月一日	324	960	70	794	12	305	2,465
計入利潤表/ (於利潤表扣除)	62	(91)	(11)	(86)	67	7	(52)
於二零零八年 十二月三十一日	386	869	59	708	79	312	2,413
計入利潤表/ (於利潤表扣除)	90	(96)	(7)	(116)	44	127	42
計入權益	-	-	-	-	-	18	18
於二零零九年 十二月三十一日	476	773	52	592	123	457	2,473

本公司

	資產減值 撥備 人民幣百萬元	折舊及攤銷 人民幣百萬元	僱員福利 撥備 人民幣百萬元	其他 人民幣百萬元	總計 人民幣百萬元
於二零零八年一月一日	18	1	34	54	107
計入利潤表	-	-	10	57	67
於二零零八年 十二月三十一日	18	1	44	111	174
於利潤表扣除	-	-	(20)	(13)	(33)
於二零零九年 十二月三十一日	18	1	24	98	141

合併財務報表附註(續)

(除非另有說明，所有金額以人民幣列示)

24. 遞延所得稅(續)

- (c) 於二零零九年十二月三十一日，與本集團在子公司的相關投資關聯而未予確認遞延稅項資產為人民幣**147,000,000**元(二零零八年：人民幣**147,000,000**元)，因為此種暫時性差異於可預見的未來不會轉回。上述金額主要包括：
- (i) 因上海振華重工(集團)股份有限公司(「振華重工」)於截至一九九七年十二月三十一日止年度在上海證券交易所首次公開發售股份，以及因振華重工於截至二零零零年及二零零四年十二月三十一日止年度發行額外股份，本集團被視為出售其應佔振華重工的淨資產。因此，本集團於振華重工的權益由**100%**減少至於二零零五年十二月三十一日的**50.3%**。此外，根據振華重工進行的股權分置改革計劃，本集團於振華重工的權益於二零零六年十二月三十一日下降至**43.3%**。振華重工於截至二零零七年十二月三十一日止年度發行額外股份，而本集團按比例認購股份以保持本集團於二零零七年十二月三十一日於振華重工的權益為**43.3%**。於二零零八年，振華重工向本公司收購兩間子公司的所有股權，即中交上海港口機械製造廠有限公司及上海江天實業有限公司。本集團於振華重工的權益由**43.3%**增加至**46.1%**；及
- (ii) 因路橋集團國際建設股份有限公司(「路橋建設」)於截至二零零零年十二月三十一日止年度在上海證券交易所首次公開發售股份，本集團被視為出售其應佔路橋建設的淨資產。此外，根據路橋建設進行的股權分置改革計劃，本集團於路橋建設的權益於二零零六年十二月三十一日下降至**64.1%**。本集團於截至二零零七年十二月三十一日止年度內出售於路橋建設的**2.67%**股權予第三方少數股東，而本集團於路橋建設的權益於二零零七年十二月三十一日下降至**61.4%**。
- (d) 根據中國稅法或該等公司於相關司法轄區適用的其他稅務法規，稅項虧損可結轉以抵銷未來應課稅收入。於二零零九年十二月三十一日，本集團並未就稅項虧損人民幣**1,004,000,000**元(二零零八年：人民幣**84,000,000**元)確認遞延稅項資產人民幣**251,000,000**元(二零零八年：人民幣**21,000,000**元)，因為管理層相信，此等稅項虧損在到期前實現的可能性不大。

合併財務報表附註(續)

(除非另有說明，所有金額以人民幣列示)

24. 遞延所得稅(續)

(d) (續)

於二零零九年十二月三十一日，稅項虧損結轉如下：

	二零零九年 人民幣百萬元	二零零八年 人民幣百萬元
稅項虧損有效年度		
二零零九年	—	8
二零一零年	—	2
二零一一年	—	2
二零一二年	14	14
二零一三年	50	58
二零一四年	940	—
	1,004	84

25. 提前退休及補充福利責任

本集團向於二零零六年一月一日前退休的中國內地僱員支付補充退休金津貼及醫療福利。此外，本集團有責任向在二零零六年一月一日前因本集團採納不同精簡計劃而終止僱用或提前退休的若干前僱員定期支付福利金。於二零零六年一月一日或之後，本集團不再向其於中國內地的退休僱員及提早退休僱員支付補充退休金津貼及其他離職後醫療福利。

資產負債表上已確認的提前退休及補充福利責任金額釐定如下：

	本集團		本公司	
	二零零九年 人民幣百萬元	二零零八年 人民幣百萬元	二零零九年 人民幣百萬元	二零零八年 人民幣百萬元
設定福利責任的現值	2,513	2,900	56	57
未確認精算收益	144	153	1	2
資產負債表上的負債	2,657	3,053	57	59
減：即期部分	(197)	(197)	(5)	(4)
	2,460	2,856	52	55

合併財務報表附註(續)

(除非另有說明，所有金額以人民幣列示)

25. 提前退休及補充福利責任(續)

資產負債表內提前退休及補充福利責任的變動如下：

	本集團		本公司	
	二零零九年 人民幣百萬元	二零零八年 人民幣百萬元	二零零九年 人民幣百萬元	二零零八年 人民幣百萬元
年初	3,053	3,355	59	53
本年度				
— 付款	(320)	(318)	(4)	(3)
— 利息成本	110	132	2	9
— 結算	—	(67)	—	—
— 精算收益	(186)	(56)	—	—
— 結算虧損	—	7	—	—
年末	2,657	3,053	57	59

以上責任乃根據一家香港獨立精算公司韜睿作出的精算估值，採用預期累計福利單位法及以下數據釐定：

(a) 所採納的折現率(年率)：

	二零零九年	二零零八年
	3.75%	3.00%

(b) 提前退休僱員薪金及補充福利增長率：4.5% (二零零八年：4.5%)；

(c) 醫療費用增長：4%至8% (二零零八年：4%至8%)；

(d) 死亡率：中國居民的平均預期壽命；

(e) 假設本集團須一直向提前退休僱員支付醫療費用，直至有關退休僱員身故為止。

合併財務報表附註(續)

(除非另有說明，所有金額以人民幣列示)

25. 提前退休及補充福利責任(續)

(f) 於合併利潤表確認的金額如下：

	二零零九年 人民幣百萬元	二零零八年 人民幣百萬元
利息成本	110	132
精算收益	(186)	(56)
結算虧損	—	7
總計，包括在員工成本(附註31)	(76)	83

總支出計入管理費用。

26. 其他債務及支出撥備

本集團

	擔保 人民幣百萬元	未決訴訟 人民幣百萬元	其他 人民幣百萬元	總計 人民幣百萬元
於二零零八年一月一日	40	49	—	89
在利潤表中扣除：				
— 額外撥備	—	4	—	4
年內已使用／撥回	—	(3)	—	(3)
於二零零八年十二月三十一日	40	50	—	90
在利潤表中扣除：				
— 額外撥備	—	2	17	19
年內已使用／撥回	—	(4)	—	(4)
於二零零九年十二月三十一日	40	48	17	105

本公司

	擔保 人民幣百萬元	未決訴訟 人民幣百萬元	其他 人民幣百萬元	總計 人民幣百萬元
於二零零八年及二零零九年 十二月三十一日	40	—	—	40

合併財務報表附註(續)

(除非另有說明，所有金額以人民幣列示)

27. 其他收入

	二零零九年 人民幣百萬元	二零零八年 人民幣百萬元
搬遷成本補償收入	1	177
租金收入	365	305
出售原材料收入	839	917
可供出售金融資產的股息收入		
— 上市權益證券	68	136
— 非上市權益證券	61	132
政府補貼	276	78
其他	509	467
	2,119	2,212

28. 其他收益 — 淨額

	二零零九年 人民幣百萬元	二零零八年 人民幣百萬元
出售物業、廠房及設備收益	162	138
出售租賃土地使用權收益	15	97
出售其他按公允價值計量且其變動計入損益的 金融資產收益	6	23
其他按公允價值計量且其變動計入損益的金融資產的 公允價值收益/(虧損)	32	(100)
衍生金融工具(虧損)/收益(附註18)		
— 遠期外匯合約	(24)	866
— 利率掉期	9	(40)
出售可供出售金融資產收益	47	23
轉撥現金流量套期儲備	13	219
匯兌收益/(虧損)淨額(附註35)	144	(67)
出售子公司、共同控制實體及聯營公司(虧損)/收益淨額	(81)	12
	323	1,171

合併財務報表附註(續)

(除非另有說明，所有金額以人民幣列示)

29. 其他費用

	二零零九年 人民幣百萬元	二零零八年 人民幣百萬元
出售物業、廠房及設備虧損	22	22
出租成本	240	196
出售原材料成本	838	879
其他	359	320
	1,459	1,417

30. 按性質劃分開支

	二零零九年 人民幣百萬元	二零零八年 人民幣百萬元
所用原材料及消耗品	89,287	69,131
分包成本	59,551	45,528
僱員福利開支(附註31)	15,504	12,792
租金	12,495	9,558
營業稅及其他交易稅項	5,944	4,375
物業、廠房及設備及投資物業折舊(附註6、8)	4,415	3,407
燃料	4,328	3,741
運輸成本	3,630	5,335
研究及開發成本	1,737	1,087
維修及保養費	1,620	1,401
差旅費	1,431	1,235
水電費	787	638
貿易及其他應收款減值撥備	614	162
保險	382	209
建造合同可預見虧損撥備	296	19
租賃預付款攤銷(附註7)	88	67
無形資產攤銷(附註9)	41	26
廣告費	39	29
審計師酬金	38	43
存貨撇減	11	1
其他費用	13,141	10,184
銷售成本、銷售及營銷費用及管理費用總額	215,379	168,968

合併財務報表附註(續)

(除非另有說明，所有金額以人民幣列示)

31. 僱員福利開支

	二零零九年 人民幣百萬元	二零零八年 人民幣百萬元
薪金、工資及獎金	10,539	8,821
退休金計劃供款(附註a)	1,590	1,349
提前退休及補充退休金福利(附註25)	(76)	83
住房福利(附註c)	638	569
福利、醫療及其他開支	2,813	1,970
	15,504	12,792

- (a) 中國內地子公司的僱員參與中國內地相關省市政府主辦的多項退休福利計劃。根據該等計劃，本集團須依據當地適用法規，按僱員本年基本薪金的12%至30%（二零零八年：18%至36%）每月向該等計劃供款。

此外，本集團也為其在中國內地以外若干國家或司法轄區合資格僱員參與多項定額供款退休計劃。僱員及僱主的供款按僱員薪金總額的各種百分比或固定金額及服務年資計算。

- (b) 過往本集團部分僱員提前退休。提前退休福利在本集團訂立協議訂明終止僱用條款或在通知個別僱員具體條款後的期間於合併利潤表中確認。各提前退休僱員的具體條款視乎相關僱員的職位、服務年資及地區等各項因素而有所不同。

本集團也為於二零零六年一月一日前退休的僱員提供補充退休金津貼。提供該等退休金津貼的成本乃於合併利潤表中扣除，藉此將退休僱員於平均服務年期內的服務成本分攤。於二零零六年一月一日後退休的僱員不再享有該等退休金津貼。

- (c) 此乃指中國內地政府資助的住房公積金供款（按僱員基本薪金的5%至25%支付）。

合併財務報表附註(續)

(除非另有說明，所有金額以人民幣列示)

32. 利息收入

	二零零九年 人民幣百萬元	二零零八年 人民幣百萬元
利息收入：		
— 銀行存款	259	307
— 長期應收款項折現轉回	344	271
其他	57	79
	660	657

33. 財務費用淨額

	二零零九年 人民幣百萬元	二零零八年 人民幣百萬元
利息費用：		
— 銀行借款	1,655	2,186
— 其他借款	116	104
— 公司債券	190	—
— 中期票據	338	169
— 債券	20	134
— 融資租賃	4	—
	2,323	2,593
借款匯兌虧損／(收益)淨額(附註35)	5	(353)
其他	645	396
	2,973	2,636

根據國際會計準則第23號(經修訂)，將建設或購買合資格資產直接應佔的借款費用資本化，作為該資產成本的一部分。於二零零九年，借款費用資本化金額為人民幣559,000,000元(二零零八年：人民幣350,000,000元)，其中約人民幣234,000,000元計入二零零九年銷售成本(二零零八年：人民幣195,000,000元)，而於二零零九年十二月三十一日約人民幣86,000,000元(二零零八年：人民幣13,000,000元)計入特許經營權成本，約人民幣239,000,000元(二零零八年：人民幣142,000,000元)計入在建工程成本。使用的一般資本化比率為4.51%(二零零八年：5.48%)，即用於為合資格資產融資的貸款的借款成本。

合併財務報表附註 (續)

(除非另有說明，所有金額以人民幣列示)

34. 稅項

(a) 所得稅費用

本集團若干成員公司須繳納香港利得稅，香港利得稅乃按該等公司各自於本年度的估計應課稅利潤以稅率**16.5%**（二零零八年：**16.5%**）計提撥備。

本集團若干成員公司須繳納中國企業所得稅，企業所得稅乃根據各成員公司於本年度按相關中國所得稅法規釐定的應課稅收入以**25%**（二零零八年：**25%**）的法定稅率計提撥備，但本公司獲豁免繳稅或享有**7.5%至20%**（二零零八年：**15%至18%**）優惠稅率的若干子公司除外。

本集團其他公司的稅項則按本年度估計應課稅利潤以該等公司經營所在國家的現行稅率計算。

合併利潤表列賬的所得稅費用金額為：

	二零零九年 人民幣百萬元	二零零八年 人民幣百萬元
當期所得稅		
— 香港利得稅	2	1
— 中國企業所得稅	2,162	1,809
— 其他	284	9
	2,448	1,819
遞延所得稅 (附註24)	(138)	136
所得稅費用	2,310	1,955

合併財務報表附註 (續)

(除非另有說明，所有金額以人民幣列示)

34. 稅項 (續)

(a) 所得稅費用 (續)

合併利潤表列示的實際所得稅費用與根據除稅前利潤與其適用的法定稅率計算的金額差異調節如下：

	二零零九年 人民幣百萬元	二零零八年 人民幣百萬元
除所得稅前利潤	10,314	9,831
減：應佔共同控制實體和聯營企業利潤／(虧損)	103	(77)
	10,211	9,908
按中國法定稅率25%計算的稅項(二零零八年：25%)	2,553	2,477
非課稅收入	(348)	(356)
不可作稅務抵扣的費用	119	54
動用先前未確認的稅項虧損	(30)	(18)
並無確認遞延所得稅資產的稅項虧損	279	101
適用於若干國內及海外子公司的稅率差異的影響	(263)	(303)
所得稅費用	2,310	1,955

有關其他綜合收益(扣除)／計入的稅項如下：

	二零零九年			二零零八年		
	除稅前 人民幣百萬元	稅項(支銷) ／貸計 人民幣百萬元	除稅後 人民幣百萬元	除稅前 人民幣百萬元	稅項(支銷) ／貸計 人民幣百萬元	除稅後 人民幣百萬元
公允價值收益／(虧損)：						
— 可供出售金融資產	10,189	(2,544)	7,645	(10,441)	2,599	(7,842)
現金流量套期	(13)	2	(11)	(206)	31	(175)
匯兌差額	97	-	97	(26)	-	(26)
其他綜合收益	10,273	(2,542)	7,731	(10,673)	2,630	(8,043)

合併財務報表附註(續)

(除非另有說明，所有金額以人民幣列示)

34. 稅項(續)

(b) 營業稅及相關稅項

本集團若幹成員公司按已收及應收服務費收入的3%至5%繳納營業稅。此外，本集團分別按應付營業稅的1%至7%及3%繳納城市維護建設稅(「城建稅」)及教育附加費。

(c) 增值稅及相關稅項

本集團若幹成員公司一般按產品售價的17%繳納銷項增值稅。本集團同時可獲得就購買原材料或半成品所支付的進項增值稅可用以抵銷銷項增值稅，以確定應付增值稅淨額。子公司的若干產品須在無進項貸記的情況下按產品銷售價格的6%繳納銷項增值稅。子公司還須分別按應付增值稅淨額的1%至7%及3%繳納城建稅及教育附加費。

35. 匯兌收益／(虧損)淨額

在合併利潤表計入／(扣除)的匯兌差額如下：

	二零零九年 人民幣百萬元	二零零八年 人民幣百萬元
財務費用(附註33)	(5)	353
其他收益－淨額(附註28)	144	(67)
	139	286

36. 本公司權益持有人應佔可供分配利潤

列於本公司財務報表的本公司權益持有人應佔可供分配利潤為人民幣1,797,000,000元(二零零八年：人民幣1,597,000,000元)。

合併財務報表附註(續)

(除非另有說明，所有金額以人民幣列示)

37. 每股盈利

(a) 基本

每股基本盈利乃按本公司權益持有人應佔利潤除在年內已發行普通股加權平均數計算。

	二零零九年	二零零八年
本公司權益持有人應佔利潤(人民幣百萬元)	7,200	6,075
已發行普通股加權平均數(百萬股)	14,825	14,825
每股基本盈利(每股人民幣元)	0.49	0.41

(b) 攤薄

截至二零零九年及二零零八年十二月三十一日止年度並無發行在外具潛在攤薄效應的普通股，因此，每股攤薄盈利與每股基本盈利相同。

38. 股息

	二零零九年 人民幣百萬元	二零零八年 人民幣百萬元
擬派末期股息每股普通股人民幣0.116元 (二零零八年：人民幣0.098元)	1,720	1,453

在二零一零年四月十二日舉行的董事會會議上，董事建議每股普通股派發末期股息人民幣0.116元，總計約人民幣1,720,000,000元。有關股息將於二零一零年六月十八日的股東週年大會上獲股東批准。該擬派股息不會在財務報表中列為應付股息，但在截止二零一零年十二月三十一日止年度將視作留存收益的分派。

39. 董事、監事及高級管理層酬金

(a) 董事及監事酬金

	二零零九年 人民幣千元	二零零八年 人民幣千元
董事及監事		
— 基本薪金、住房津貼及其他津貼	3,900	3,676
— 退休金計劃供款	156	138
— 酌定花紅	1,871	1,679
	5,927	5,493

合併財務報表附註 (續)

(除非另有說明，所有金額以人民幣列示)

39 董事、監事及高級管理層酬金 (續)

(a) 董事及監事酬金 (續)

截至二零零九年十二月三十一日止年度所有董事及監事的酬金載列如下：

姓名	基本薪金、 住房津貼及 其他津貼 人民幣千元	退休金計劃 供款 人民幣千元	酌定花紅 人民幣千元	總計 人民幣千元
執行董事				
周紀昌先生	533	26	372	931
孟鳳朝先生	532	26	372	930
傅俊元先生	456	26	317	799
非執行董事				
張長富先生	200	—	—	200
獨立非執行董事				
陸紅軍先生	200	—	—	200
袁耀輝先生	200	—	—	200
鄒喬先生	200	—	—	200
劉章民先生 ⁽¹⁾	—	—	—	—
趙天岳先生 ⁽²⁾	200	—	—	200
顧福身先生 ⁽²⁾	200	—	—	200
監事				
劉湘東先生	457	26	317	800
徐三好先生	457	26	317	800
王永彬先生	265	26	176	467
	3,900	156	1,871	5,927

(1) 劉章民先生已於二零零九年十二月二十九日舉行的特別股東大會上獲批准，獲委任為獨立非執行董事。

(2) 上述董事已於二零零九年十二月退任。

合併財務報表附註(續)

(除非另有說明，所有金額以人民幣列示)

39. 董事、監事及高級管理層酬金(續)

(a) 董事及監事酬金(續)

截至二零零八年十二月三十一日止年度所有董事及監事的酬金載列如下：

姓名	基本薪金、 住房津貼及 其他津貼 人民幣千元	退休金計劃 供款 人民幣千元	酌定花紅 人民幣千元	總計 人民幣千元
執行董事				
周紀昌先生	530	23	331	884
孟鳳朝先生	529	23	331	883
傅俊元先生	453	23	282	758
非執行董事				
張長富先生	100	—	—	100
獨立非執行董事				
陸紅軍先生	200	—	—	200
袁耀輝先生	200	—	—	200
趙天岳先生 ⁽²⁾	200	—	—	200
顧福身先生 ⁽²⁾	200	—	—	200
鄒喬先生	100	—	—	100
監事				
劉湘東先生	454	23	282	759
徐三好先生	454	23	282	759
王永彬先生	256	23	171	450
	3,676	138	1,679	5,493

合併財務報表附註(續)

(除非另有說明，所有金額以人民幣列示)

39. 董事、監事及高級管理層酬金(續)

(a) 董事及監事酬金(續)

本公司所有董事及監事的酬金介乎下列幅度：

	二零零九年	二零零八年
董事及監事		
— 零至1,000,000港元(約相等於人民幣880,500元)	11	10
— 1,000,001港元至1,500,000港元(約相等於人民幣880,501元至人民幣1,320,750元)	2	2

年內，本公司並無董事、監事或高級管理層放棄任何酬金。年內，本公司並無支付任何酬金予各董事、監事或高級管理層作為促使彼等加盟或在加盟本集團時的獎勵或作為離職時的補償。

(b) 五名最高酬金人士

在以上附註39(a)披露的董事酬金並未包括付予五名最高酬金人士酬金。本集團年內五名最高酬金人士的酬金如下：

	二零零九年 人民幣千元	二零零八年 人民幣千元
基本薪金、住房津貼及其他津貼	1,478	3,686
退休金計劃供款	430	29
酌定花紅	5,355	1,570
	7,263	5,285

合併財務報表附註(續)

(除非另有說明，所有金額以人民幣列示)

39. 董事、監事及高級管理層酬金(續)

(b) 五名最高酬金人士(續)

上述人士的酬金介乎下列幅度：

	二零零九年	二零零八年
– 1,000,001港元至1,500,000港元(約相等於人民幣880,501元至人民幣1,320,750元)	2	5
– 1,500,001港元至2,000,000港元(約相等於人民幣1,320,751元至1,761,000元)	2	–
– 2,000,001港元至2,500,000港元(約相等於人民幣1,761,001元至2,201,250元)	1	–
	5	5

合併財務報表附註(續)

(除非另有說明，所有金額以人民幣列示)

40. 經營產生的現金

	二零零九年 人民幣百萬元	二零零八年 人民幣百萬元
本年利潤	8,004	7,876
調整：		
— 所得稅費用	2,310	1,955
— 物業、廠房及設備及投資物業折舊	4,415	3,407
— 無形資產及租賃預付款項攤銷	129	93
— 出售物業、廠房及設備淨收益	(140)	(116)
— 衍生金融工具公允價值虧損／(收益)	41	(655)
— 轉撥現金流量套期儲備	(13)	(219)
— 其他按公允價值計量且其變動計入損益的 金融資產公允價值(收益)／虧損	(32)	100
— 出售一間子公司的收益	(10)	(12)
— 出售租賃土地使用權的收益淨額	(15)	(97)
— 出售可供出售金融資產的收益	(47)	(23)
— 出售其他按公允價值計量且其變動計入損益的 金融資產的收益	(6)	(23)
— 出售聯營企業的虧損	92	—
— 出售共同控制實體的收益	(1)	—
— 存貨撇減	11	1
— 貿易及其他應收款減值撥備	614	162
— 建造合同可預見虧損撥備	296	19
— 可供出售金融資產股息收入	(129)	(268)
— 利息收入	(660)	(657)
— 利息費用	2,323	2,593
— 應佔共同控制實體(利潤)／虧損份額	(55)	88
— 應佔聯營企業利潤份額	(48)	(11)
— 借款匯兌損失／(收益)	5	(353)
	17,084	13,860

合併財務報表附註 (續)

(除非另有說明，所有金額以人民幣列示)

40. 經營產生的現金 (續)

	二零零九年 人民幣百萬元	二零零八年 人民幣百萬元
營運資金變動(不包括收購事項及合併時產生的匯兌差額影響)：		
— 存貨	(2,866)	(10,504)
— 貿易及其他應收款	(9,498)	(21,802)
— 在建合同工程	(3,842)	(4,659)
— 限制性存款	(36)	(187)
— 提前退休及補充福利責任	(396)	(302)
— 貿易及其他應付款	18,353	25,953
— 衍生金融工具	657	361
— 撥備	15	1
— 遞延收入	92	67
— 其他流動負債	—	(21)
經營產生的現金	19,563	2,767

在合併現金流量表，出售物業、廠房及設備所得款項包括：

	二零零九年 人民幣百萬元	二零零八年 人民幣百萬元
賬面淨值(附註6)	282	686
減：非現金交易	3	17
	279	669
出售物業、廠房及設備收益	107	138
出售物業、廠房及設備虧損	(22)	(22)
出售物業、廠房及設備所得款項	364	785

截至二零零九年及二零零八年十二月三十一日止年度期間，非現金交易代表使用物業、廠房及設備對共同控制實體進行投資。

合併財務報表附註(續)

(除非另有說明，所有金額以人民幣列示)

41. 或有負債

本集團就一般業務過程中產生的法律索償存有或有負債。

	本集團		本公司	
	二零零九年 人民幣百萬元	二零零八年 人民幣百萬元	二零零九年 人民幣百萬元	二零零八年 人民幣百萬元
未決訴訟(附註a)	555	481	—	—
尚未償還貸款擔保(附註b)	682	149	8,883	13,483
	1,237	630	8,883	13,483

- (a) 本集團於日常業務過程中涉及多宗被訴官司。於管理層在參考法律意見後可合理估計官司結果時，本集團已就其可能蒙受的損失作出撥備(附註26)。如官司結果未能合理估計或管理層認為不大可能蒙受損失，則不會就上述未決訴訟作出撥備。本集團或有事項的披露不包括任何可能蒙受損失的機會甚微或被訴金額對於本集團不重大的未決訴訟。
- (b) 本集團及本公司就若干子公司、共同控制實體、聯營企業及若干第三方實體所借的多項外部借貸擔任擔保人(詳情參照附註43)。

42. 承諾

(a) 資本承諾

於資產負債表日獲批准但未訂約的資本性支出如下：

	本集團		本公司	
	二零零九年 人民幣百萬元	二零零八年 人民幣百萬元	二零零九年 人民幣百萬元	二零零八年 人民幣百萬元
物業、廠房及設備	720	1,658	720	1,658

合併財務報表附註 (續)

(除非另有說明，所有金額以人民幣列示)

42. 承諾 (續)

(a) 資本承諾 (續)

於資產負債表日已訂約但未發生的資本性支出如下：

	本集團	
	二零零九年 人民幣百萬元	二零零八年 人民幣百萬元
物業、廠房及設備	2,804	5,152
無形資產－特許經營權資產	13,343	16,984
	16,147	22,136

(b) 經營租賃承諾－本集團為承租人

本集團根據不可撤銷經營租約租賃多個辦公室、倉庫及住宅物業、機器及船舶。該等租約的年期、價格調整條款及續約權均不同。

根據不可撤銷經營租賃的日後最低租金付款總額如下：

	本集團		本公司	
	二零零九年 人民幣百萬元	二零零八年 人民幣百萬元	二零零九年 人民幣百萬元	二零零八年 人民幣百萬元
不遲於一年	1,041	591	1	1
超過一年但不遲於五年	1,445	1,291	—	1
超過五年	176	109	—	—
	2,662	1,991	1	2

合併財務報表附註(續)

(除非另有說明，所有金額以人民幣列示)

42. 承諾(續)

(c) 應收租金付款

本集團根據不可撤銷經營租約出租多個辦公室。該等租約的年期、價格調整條款及續約權均不同。

根據不可撤銷經營租賃的日後最低應收租金付款總額如下：

	本集團	
	二零零九年 人民幣百萬元	二零零八年 人民幣百萬元
不遲於一年	68	81
超過一年但不遲於五年	67	68
超過五年	26	29
	161	178

本公司沒有應收租金付款。

43. 關聯方交易

關聯方為有能力控制另一方的財政及營運決策，或可對另一方的財政及營運決策行使重大影響力的各方。受共同控制的各方亦被視為有關聯。

本公司由中交集團(本公司的母公司，並為一家於中國成立的國有企業)控制。中交集團受中國政府控制，而中國政府同時控制中國大部分生產性資產及實體(統稱「政府相關實體」)。根據國際會計準則委員會於二零零九年十一月頒佈的國際會計準則第24號「關連人士披露」，其他直接或間接受中國政府控制、共同控制或發揮重大影響力的政府相關實體及彼等的子公司均被視為本集團的關聯方。根據此項基準，關聯方包括中交集團及其子公司(本集團除外)、其他政府相關實體及彼等的子公司、本公司有能力控制或行使重大影響力的其他實體及法團以及本公司及中交集團的主要管理人員及彼等的近親。就關聯方交易披露而言，管理層提前採納國際會計準則第24號(經修訂)(詳細請見附註2.1(c))且相信有關關聯方交易的有用信息已充分披露。

合併財務報表附註(續)

(除非另有說明，所有金額以人民幣列示)

43. 關聯方交易(續)

除合併財務報表其他地方披露的關聯方資料外，下文概述本集團及其關聯方(包括其他政府相關實體)於年內在日常業務過程中的重大關聯方交易及於二零零九年十二月三十一日因關聯方交易產生的餘額。

(a) 重大關聯方交易

與除政府控制實體外的關聯方進行下列交易：

	截至十二月三十一日止年度	
	二零零九年 人民幣百萬元	二零零八年 人民幣百萬元
與中交集團的交易		
開支		
— 租金開支	59	10
其他		
— 中交集團提供的未償還公司債券擔保	10,100	—
與共同控制實體及聯營企業的交易		
收入		
— 提供建設服務的收入	1,834	2,247
— 出售機械的收入	215	54
開支		
— 分包費用	1,043	502
— 購買材料	184	131
— 服務	20	90
— 其他成本	5	5
其他		
— 本集團提供的未償還貸款擔保	632	99

合併財務報表附註(續)

(除非另有說明，所有金額以人民幣列示)

43. 關聯方交易(續)

(a) 重大關聯方交易(續)

	截至十二月三十一日止年度	
	二零零九年 人民幣百萬元	二零零八年 人民幣百萬元
與子公司少數股東權益有關的交易		
收入		
— 提供建設服務的收入	156	187
— 提供設計服務的收入	1	—
開支		
— 分包費用	2	10
— 租金開支	2	7
— 利息開支	—	1

該等交易乃按與對方於日常業務過程中議定的條款進行。

(b) 主要管理人員薪酬

	二零零九年 人民幣千元	二零零八年 人民幣千元
基本薪金、住房津貼及其他津貼	5,949	5,824
退休金計劃供款	330	295
酌定花紅	4,059	3,626
	10,338	9,745

合併財務報表附註(續)

(除非另有說明，所有金額以人民幣列示)

43. 關聯方交易(續)

(c) 與關聯方年末結餘

	本集團		本公司	
	二零零九年 人民幣百萬元	二零零八年 人民幣百萬元	二零零九年 人民幣百萬元	二零零八年 人民幣百萬元
貿易及其他應收款項				
應收以下各方的貿易 應收款項				
— 共同控制實體 及聯營企業	13	393	11	388
— 子公司	—	—	53	23
— 少數股東權益	96	166	—	—
	109	559	64	411
預付款項				
— 子公司	—	—	3,287	1,568
應收以下各方的其他 應收款項				
— 共同控制實體及 聯營企業	240	267	—	—
— 少數股東權益	10	24	—	—
	250	291	—	—
應收子公司貸款	—	—	8,289	5,061
應收子公司款項	—	—	4,958	4,192
	359	850	16,598	11,232

合併財務報表附註(續)

(除非另有說明，所有金額以人民幣列示)

43. 關聯方交易(續)

(c) 與關聯方年末結餘(續)

	本集團		本公司	
	二零零九年 人民幣百萬元	二零零八年 人民幣百萬元	二零零九年 人民幣百萬元	二零零八年 人民幣百萬元
貿易及其他應付款				
應付以下各方的貿易				
應付款及應付票據				
— 子公司	—	—	5,188	2,553
— 共同控制實體及 聯營企業	209	371	—	—
— 少數股東權益	7	12	—	—
	216	383	5,188	2,553
收取客戶的墊款				
— 子公司	—	—	—	2
— 共同控制實體及 聯營企業	—	32	—	—
— 少數股東權益	6	15	—	—
	6	47	—	2
應付以下各方的 其他應付款項				
— 子公司	—	—	362	96
— 共同控制實體及 聯營企業	57	88	—	—
— 少數股東權益	38	71	—	—
	95	159	362	96
應付子公司款項	—	—	15,695	7,925
	317	589	21,245	10,576
涉及以下各方的應收 客戶合同工程款項				
— 共同控制實體及 聯營企業	208	35	202	—
涉及以下各方的應付 客戶合同工程款項				
— 共同控制實體及 聯營企業	2	402	—	387

合併財務報表附註(續)

(除非另有說明，所有金額以人民幣列示)

43. 關聯方交易(續)

(d) 與政府控制企業的交易及年末結餘

本集團的主要客戶為中國政府代理機構及其他政府控制企業。提供建設、設計、疏浚及其他服務以及銷售裝備的大部分收入源自與其他政府控制企業進行的交易。本集團亦自其他政府控制企業產生部分分包成本、租金及購買材料及服務。該等交易乃按與對方於日常業務過程中議定的條款進行。就此而言，本集團與其他政府控制企業存在大筆貿易及其他應收款項及應付款項以及應收／應付客戶合同工程款項的結餘。

此外，本集團與其他政府控制企業擁有以下交易及結餘：

	本集團	
	二零零九年 人民幣百萬元	二零零八年 人民幣百萬元
與其他政府控制企業的交易		
— 銀行存款利息收入	236	215
— 銀行借款的利息開支	1,929	2,077

	本集團		本公司	
	二零零九年 人民幣百萬元	二零零八年 人民幣百萬元	二零零九年 人民幣百萬元	二零零八年 人民幣百萬元
與其他政府控制 企業的結餘				
— 限制性存款	632	581	—	—
— 現金及現金等價物	25,172	20,491	11,185	7,932
	25,804	21,072	11,185	7,932
— 借款	36,482	42,640	3,395	4,778

合併財務報表附註 (續)

(除非另有說明，所有金額以人民幣列示)

44. 主要子公司、共同控制實體及聯營企業詳情

(a) 子公司

於二零零九年十二月三十一日，本公司於以下主要子公司擁有直接及間接權益：

名稱	註冊成立/ 營運國家/ 地區	法律實體類型	已發行/ 實繳股本 (百萬元)	應佔股權		主要業務
				直接持有	間接持有	
上市 -						
上海振華重工(集團)股份有限公司	中國	有限責任公司	人民幣4,390	28.71%	17.40%	製造重型機械
路橋集團國際建設股份有限公司	中國	有限責任公司	人民幣408	61.06%	0.34%	基建建設
非上市 -						
中國港灣工程有限責任公司	中國	有限責任公司	人民幣850	50%	50%	基建建設
中交第一航務工程局有限公司	中國	有限責任公司	人民幣2,176	100%	-	基建建設
中交第二航務工程局有限公司	中國	有限責任公司	人民幣1,202	100%	-	基建建設
中交第三航務工程局有限公司	中國	有限責任公司	人民幣1,970	100%	-	基建建設
中交第四航務工程局有限公司	中國	有限責任公司	人民幣1,483	100%	-	基建建設
中交天津航道局有限公司	中國	有限責任公司	人民幣3,489	100%	-	疏浚
中交上海航道局有限公司	中國	有限責任公司	人民幣4,890	100%	-	疏浚
中交廣州航道局有限公司	中國	有限責任公司	人民幣3,501	100%	-	疏浚

合併財務報表附註(續)

(除非另有說明，所有金額以人民幣列示)

44. 主要子公司、共同控制實體及聯營企業詳情(續)

(a) 子公司(續)

名稱	註冊成立/ 營運國家/ 地區	法律實體類型	已發行/ 實繳股本 (百萬元)	應佔股權		主要業務
				直接持有	間接持有	
非上市-(續)						
中交上海中港裝備工程 有限公司	中國	有限責任公司	人民幣10	55%	-	維護及維修 港口機械
中交水運規劃設計院有限 公司	中國	有限責任公司	人民幣138	100%	-	基礎設計業務
中交第一航務工程勘察設計院 有限公司	中國	有限責任公司	人民幣238	100%	-	基礎設計業務
中交第二航務工程勘察設計院 有限公司	中國	有限責任公司	人民幣90	100%	-	基礎設計業務
中交第三航務工程勘察設計院 有限公司	中國	有限責任公司	人民幣273	100%	-	基礎設計業務
中交第四航務工程勘察設計院 有限公司	中國	有限責任公司	人民幣222	100%	-	基礎設計業務
中國路橋工程有限責任公司	中國	有限責任公司	人民幣1,100	96.36%	3.64%	基礎建設
中交第一公路工程局有限公司	中國	有限責任公司	人民幣981	100%	-	基礎建設
中交第二公路工程局有限公司	中國	有限責任公司	人民幣857	100%	-	基礎建設
中交第三公路工程局有限公司	中國	有限責任公司	人民幣600	95%	-	基礎建設
中交第四公路工程局有限公司	中國	有限責任公司	人民幣300	100%	-	基礎建設

合併財務報表附註 (續)

(除非另有說明，所有金額以人民幣列示)

44. 主要子公司、共同控制實體及聯營企業詳情 (續)

(a) 子公司 (續)

名稱	註冊成立/ 營運國家/ 地區	法律實體類型	已發行/ 實繳股本 (百萬元)	應佔股權		主要業務
				直接持有	間接持有	
非上市 - (續)						
中交隧道工程局有限公司	中國	有限責任公司	人民幣300	98.67%	1.33%	基建建設
中交公路規劃設計院有限公司	中國	有限責任公司	人民幣257	100%	-	基建設計業務
中交第一公路勘察設計研究院有限公司	中國	有限責任公司	人民幣343	100%	-	基建設計業務
中交第二公路勘察設計研究院有限公司	中國	有限責任公司	人民幣465	100%	-	基建設計業務
中國公路工程諮詢集團有限公司	中國	有限責任公司	人民幣192	100%	-	基建設計業務
中交路橋技術有限公司	中國	有限責任公司	人民幣60	100%	-	基建設計業務
中國公路車輛機械有限公司	中國	有限責任公司	人民幣101	100%	-	買賣汽車零部件
重慶中港朝天門長江大橋項目建設有限公司	中國	有限責任公司	人民幣50	90%	10%	基建建設
上海中港深水港東海大橋工程投資管理有限公司	中國	有限責任公司	人民幣10	100%	-	基建建設
振華物流集團有限公司	中國	中外合營企業	美元52	37.49%	24.29%	運輸及物流
中交西安築路機械有限公司	中國	有限責任公司	人民幣328	54.31%	45.69%	製造築路機械

合併財務報表附註 (續)

(除非另有說明，所有金額以人民幣列示)

44. 主要子公司、共同控制實體及聯營企業詳情 (續)

(a) 子公司 (續)

名稱	註冊成立/ 營運國家/ 地區	法律實體類型	已發行/ 實繳股本 (百萬元)	應佔股權		主要業務
				直接持有	間接持有	
非上市 - (續)						
中交投資有限公司	中國	有限責任公司	人民幣6,171	100%	-	投資控股
中和物產株式會社	日本	中外合營企業	日圓60	75%	-	買賣機械
Azingo Limited	香港	有限責任公司	- *	100%	-	投資控股

* 此公司的實繳股本為1,000港元

合併財務報表附註(續)

(除非另有說明，所有金額以人民幣列示)

44. 主要子公司、共同控制實體及聯營企業詳情(續)

(b) 共同控制實體

於二零零九年十二月三十一日，本公司於以下主要共同控制實體(均非上市)擁有權益：

名稱	註冊成立/ 營運國家/ 地區	法律實體類型	已發行/ 實繳股本 (百萬元)	應佔股權		主要業務
				直接持有	間接持有	
天津北方港航石化碼頭有限公司	中國	有限責任公司	人民幣247	-	50%	石油儲存及運輸
北京首都高速發展有限公司	中國	有限責任公司	人民幣100	50%	-	基礎建設及營運
日郵振華物流(天津)有限公司	中國	有限責任公司	人民幣66	-	51%	運輸及物流
唐山曹妃甸疏浚造地有限公司	中國	有限責任公司	人民幣70	-	45%	疏浚
呼和浩特天虹公路建設有限責任公司	中國	有限責任公司	人民幣151	-	40%	公路投資
珠海港灣建設工程有限公司	中國	有限責任公司	人民幣10	45%	20%	基礎建設

合併財務報表附註 (續)

(除非另有說明，所有金額以人民幣列示)

44. 主要子公司、共同控制實體及聯營企業詳情 (續)

(c) 聯營企業

於二零零九年十二月三十一日，本公司於以下主要聯營企業（均非上市）擁有權益：

名稱	註冊成立/ 營運國家/ 地區	法律實體類型	已發行/ 實繳股本 (百萬元)	應佔股權		主要業務
				直接持有	間接持有	
太中銀鐵路有限責任公司	中國	有限責任公司	人民幣10,500	17.54%	-	鐵路建設及經營
上海建設路橋機械設備有限公司	中國	有限責任公司	美元10	-	25%	機器製造
天津港中集振華物流有限公司	中國	有限責任公司	人民幣200	-	34%	運輸及物流
天津港航工程有限公司	中國	有限責任公司	人民幣58	-	49%	機器製造
西安啟源機電裝備股份有限公司	中國	有限責任公司	人民幣45.5		25%	製造機電設備
上海三航亞新太鋼管有限公司	中國	有限責任公司	美元6.32	-	33%	機器製造

45. 控股公司

本公司董事視中交集團（一間於中國成立的公司）為本公司的直接及最終控股公司。

詞匯及技術術語表

「泊位」	指	船舶拋錨或停泊之處，通常建於碼頭旁邊，供船隻裝卸貨物
「BOT」	指	建設、經營及移交
「BT」	指	建設及移交
「CAGR」	指	複合年增長率
「中交集團」	指	中國交通建設集團有限公司，現持有本公司 70.1% 權益的國有獨資公司，其於二零零五年十二月八日在中國註冊成立
「中國港灣」	指	中國港灣工程有限責任公司，於二零零五年十二月八日成立的本公司的全資子公司
「中國路橋」	指	中國路橋工程有限責任公司，於二零零五年十二月八日成立的本公司的全資子公司
「路橋建設」	指	路橋集團國際建設股份有限公司（英文名稱在二零一零年三月由“CRBC International Co. Ltd”更改為“Road and Bridge International Co. Ltd”）
「船塢」	指	供船隻使用，和海岸線平行的貨物處理區
「十一五規劃」	指	國務院於二零零六年的第十屆全國人民代表大會上頒佈的國家經濟與社會發展第十一個五年規劃（二零零六年至二零一零年）
「GDP」	指	國民生產總值
「港元」	指	香港法定貨幣港元
「香港聯交所」或「聯交所」	指	香港聯合交易所有限公司
「H股」	指	本公司普通股股本中每股面值人民幣 1.00 元於香港聯合交易所有限公司上市的境外上市外資普通股

詞匯及技術術語表 (續)

「國際財務報告準則」	指	由國際會計準則委員會(「國際會計準則委員會」)頒佈的國際財務報告準則。國際財務報告準則包括國際財務報告準則、國際會計準則及詮釋
「澳門元」	指	澳門特別行政區法定貨幣澳門元
「PDL」	指	客運專線
「中國」	指	中華人民共和國，僅就本年報而言，不包括香港、澳門及台灣
「研發」	指	研究和開發
「人民幣」	指	中國的法定貨幣
「國資委」	指	國務院國有資產監督管理委員會
「上海港機」	指	中交上海港口機械製造廠有限公司，一家於一九八八年七月七日在中國註冊成立的公司
「國務院」	指	中華人民共和國國務院
「碼頭」	指	準備將集裝箱及貨物裝載至船舶、火車、卡車或貨機，或在集裝箱及貨物卸離船舶、火車、卡車或貨機後用以堆放集裝箱及貨物之指定場地
「美國」	指	美利堅合眾國
「美元」	指	美元，美國的法定貨幣
「振華重工」	指	上海振華重工(集團)股份有限公司(原名為上海振華港口機械(集團)股份有限公司，簡稱「振華港機」)，一家於一九九二年二月十四日在中國註冊成立的公司，其股份於上海證券交易所上市，本公司直接及間接擁有其約 46.11% 的控股股權

附註：任何數據及表格所載的數據之和的差異，是由於將數據化為整數所致。

公司信息

註冊地址

中國北京市西城區德勝門外大街85號
(郵編 100088)

香港代表處及香港主要營業地點

香港北角英皇道370-374號振華大廈19樓

網址

www.ccccltd.cn

聯席公司秘書

劉文生
甘美霞 (ACS, ACIS)

授權代表

傅俊元
劉文生

國際核數師

羅兵咸永道會計師事務所
香港中環太子大廈22樓

國內審計師

普華永道中天會計師事務所有限公司
中國上海市盧灣區
湖濱路202號企業天地2號樓普華永道中心11樓
郵編200021

香港法律顧問

富而德律師事務所
香港中環交易廣場第二期十一樓

中國法律顧問

北京嘉源律師事務所
中國北京市
復興門內大街158號
遠洋大廈F407
郵編100031

H股過戶處

香港中央證券登記有限公司
香港灣仔皇后大道東183號
合和中心17樓1712-1716室

投資者聯繫方式

中國交通建設股份有限公司
董事會辦公室
投資者關係處
地址：中國北京市西城區德勝門外大街85號
郵編：100088
電話：(8610) 82016562
傳真：(8610) 82016524
電郵：ir@ccccltd.cn



中國交通建設股份有限公司
CHINA COMMUNICATIONS CONSTRUCTION COMPANY LIMITED

香港北角英皇道370-374號
振華大廈19樓

www.ccccltd.cn