

**Solomon Systech (International) Limited**

HKSE : 2878

二零零九年年報



**SOLOMON**

**SYSTECH**

晶門科技



**RESILIENT**

**AGAINST**

**ADVERSITY**

逆境自強

*solutions in silicon*

## 公司簡介

Solomon Systech (International) Limited及其附屬公司為一家具領導地位的半導體集團，提供顯示器集成電路晶片（「IC」）及系統解決方案，廣泛應用於各類流動電話、便攜式裝置、液晶體電視、消費電子產品、工業用設備及照明產品。

## 使命

為每個顯示系統提供最終的晶片解決方案

由橡皮圈摺成的球體象徵實力、韌力、團隊精神、堅持不懈集於一身，代表晶門科技上下一心，為開創更璀璨未來而努力，不斷走在科技及行業的最前端。憑藉穩健的企業架構，我們得以從逆境中迅速恢復，繼續有效地推動業務穩步向前。

# 目錄



2	財務摘要
4	主席報告
8	董事總經理回顧
12	過去十年的創新產品及應用
14	財務回顧
16	業務表現及展望
22	社會責任
24	員工

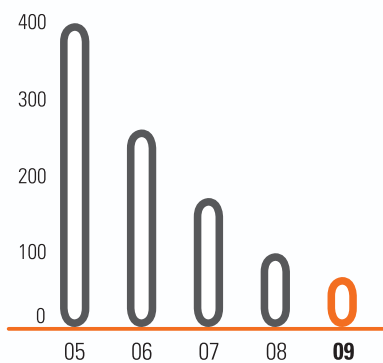
董事會及高級管理層	26
企業管治報告	29
董事會報告	36
獨立核數師報告	44
綜合財務報表	45
五年財務摘要	99
公司及股東資料	100

## 財務摘要

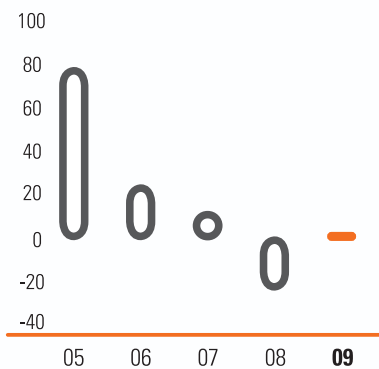
	二零零九年 美元(百萬)	二零零八年 美元(百萬)	變動
銷售額	<b>61.8</b>	92.8	-33%
毛利	<b>20.4</b>	16.9	21%
純利／(虧損淨額)	<b>0.7</b>	(23.4)	
總資產	<b>150.2</b>	162.3	-7%
股東權益	<b>135.8</b>	143.8	-6%
美仙			
每股盈利／(虧損)	<b>0.03</b>	(0.97)	
每股股息	<b>0.13</b>	0.39	-67%

- 銷售額達 61.8 百萬美元
- 本公司權益持有人應佔的溢利淨額為 0.7 百萬美元
- 每股基本盈利為 0.03 美仙 (0.2 港仙)
- 董事會建議派發截至二零零九年十二月三十一日止年度之末期股息每股 1 港仙 (0.13 美仙)
- 截至二零零九年十二月三十一日止年度訂單出貨比率約 1.0

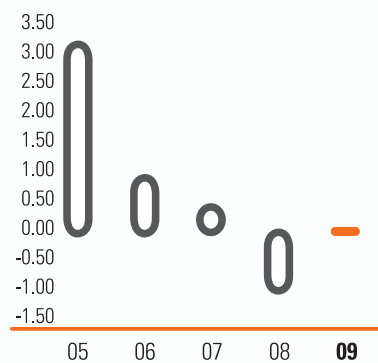
**銷售額**  
(百萬美元)



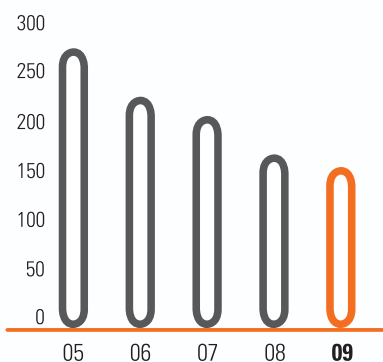
**純利/虧損淨額**  
(百萬美元)



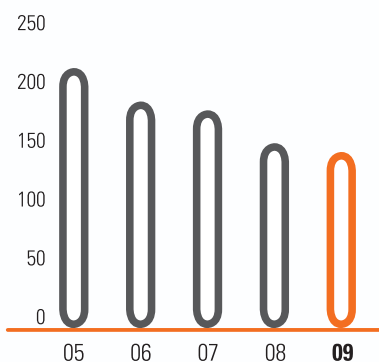
**每股基本盈利/虧損**  
(美仙)




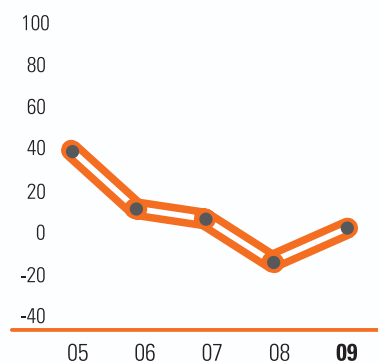
**總資產**  
(百萬美元)



**股東權益**  
(百萬美元)



**股本回報**  
(%)





我們成功克服困難時期，  
令業務轉虧為盈。

### 辛定華

主席

全球電子行業正進行重大變革及重組。十多年前，全球市場以硬件為主，即電子裝置主導市場及主宰業務的成敗得失。然而，隨著世界進入互聯網時代，情況已截然不同。產品開發者已將其重心轉為應用平台，而策略成功與否的關鍵已不限於裝置本身，還包括其使用的軟件及應用。互聯網的威力已透過雲端計算進一步散播，為電腦及其他隨選裝置，像公用設施般提供共用資源、軟件及資訊。此變革為支持互聯網平台及數據伺服器的服務供應商和內容創作者帶來龐大商機，以領導市場及開發新業務。由硬件轉為應用及服務，令整條供應鏈在重組當中。作為半導體公司及供應鏈主要企業之一，晶門科技已從提供組件的業務擴展至支持全面系統解

決方案，以適應新環境。我們亦致力令業務及營商方法更貼近可持續發展及環保能源標準，以配合這未來所有業務的大趨勢。

於二零零九年，半導體行業不能倖免地受全球經濟放緩影響。然而，由於消費者對價格表現較佳的筆記本電腦、手機及液晶電視的需求上升，因此，此行業比對二零零八年僅溫和下降10.5%。現時及未來行業的推動力，均在於市場對更優秀顯示器解決方案持續上升的需求。二零零九年在雲端計算、智能電網、4G LTE、3D電視及LED照明方面的科技發展取得不斷的進展，而這些科技於現在及未來的主要需求增長動力仍依賴半導體產品。市場研究人員預測半導體行業於二零一零至二零一二年期間的複合年增長率將超過10%。有見半導體行業的長遠增長前景樂觀，加上消費者要求更有趣及更多功能的裝置，預期市場對顯示器解決方案的需求將持續上升。

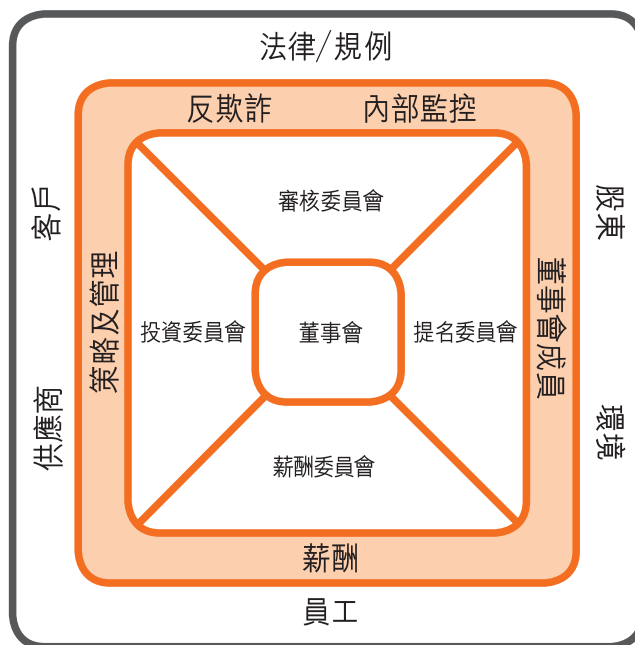
除金融危機外，半導體行業亦需面對眾多其他挑戰。為應付激烈的競爭及與時並進，我們必須迅速發展新科技。過去數年，晶門科技在經歷業務的重大轉型，以求緊貼最新發展趨勢。透過多元化發展業務，我們得以克服種種困難，令業務由二零零八年錄得虧損改善至於二零零九年達致收支平衡。

作為董事會主席，本人繼續帶領各董事會成員檢討公司的策略和發展方向，並致力加強對外關係和企業管治，力求在各

利益相關者，包括公司、股東、客戶、業務夥伴、員工及社會之間取得平衡。

## 首個十年

晶門科技於一九九九年成立，於首十年期間克服重重困難，亦取得不少的成功，發展為今日全球主要顯示器集成電路晶片供應商。憑藉多元化的顯示器技術，以及透過全球技術中心及辦事處為客戶提供專有集成電路晶片產品及系統解決方案，晶門科技成功由一家新成立的小型公司演變成一家上市公司並發展為實力雄厚的全球企業。於集成電路晶片技術上，我們發展了多項自有知識產權 (IP)。我們開發了多個創新及領先集成電路晶片產品。我們也實現了不少創新終端產品。這些於首十年所達致的成就，是晶門科技專心矢志的團隊共同努力的成果，我們一直以創建成功的及可持續發展的業務為己任。



晶門科技之企業管治結構

## 主席報告(續)

### 企業管治

作為董事會主席，本人及其他非執行董事主要負責監督集團的業務表現及策略的實行，確保集團採納並嚴格執行有效的企業管治常規，日常經營業務則為集團董事總經理及其他高級管理人員的主要職責。

於二零零九年十二月三十一日，董事會由10位董事組成，其中5位為執行董事、2位為非執行董事及3位為獨立非執行董事。

董事會共設有4個委員會，包括審核委員會、薪酬委員會、提名委員會及投資委員會。各委員會均由不同董事成員帶領，致力使集團達致及維持高度企業管治水平，此舉對維持集團在業務方面的誠信及贏取投資者對公司的信任至為重要。

根據香港聯合交易所有限公司證券上市規則附錄23所編製的企業管治報告，刊載於第29頁載有有關事項的詳情。

### 社會責任

晶門科技的產品多年來一直遵守RoHS標準，公司本身亦取得ISO14000環境管理系統認證，並將繼續參與推廣業內及社區的環保活動。我們的環保能源業務包括節能LED照明設計系統，彰顯集團銳意保護環境的承諾。

身為良好的企業公民，晶門科技一直積極履行其肩負的社會責任。年內，集團及員工於多個慈善活動共捐出超過22萬港元，包括受颱風莫拉克影響的台灣災民的援助基金及「每童一電腦計劃」等等。集團也支持環保活動，參與多個活動包括植樹計劃及「二零零九地球一小時」等。更多有關集團企業社會責任的活動詳情載於「社會責任」一節。

### 股東價值

透過分散業務，優化產品組合以增加更多高檔產品，實行嚴格的開支控制措施及審慎投資於財務資產，使今年集團成功轉虧為盈。二零零九年純利為0.7百萬美元，毛利率升至33.0%，高於行內平均水平。



於二零零九年，晶門科技共付運約93百萬件產品。集團創新的顯示系統解決方案亦取得世界知名品牌客戶就微型投影機的設計項目，為集團帶來重要的新業務。總結而言，集團採取產品多元化策略，成功爭取新客戶及迎合不同市場之新產品應用，並對當年整體銷售額及毛利率均見成效。

二零零九年底，集團在審慎觀察下放鬆為應付金融危機所實施有關員工的節流措施，以提高員工效率、集團整體生產力和表現。高級管理層及董事則在集團恢復穩定增長之前仍會維持減薪。

有見集團成功克服困難時期及於二零零九年轉虧為盈，加上集團持有充裕現金，董事會建議派發截至二零零九年十二月三十一日止年度每股1港仙之末期股息。

集團將繼續定期檢討其擴充計劃及現金水平，以維持優良的資本架構，確保集團達致一個平衡股東利益及業務需要的最佳股本架構。

## 前景

根據 Gartner 的研究，全球半導體市場於二零一零年將達到2,760億美元，然而集團將保持審慎態度，市場復甦力度可能仍較為脆弱，因為二零一零年的好表現，僅是對比二零零九年而已。

長遠而言，全球晶片銷售收入，特別是針對顯示應用的解決方案，預計會隨著電子行業上升，仍有龐大潛力有待開發。

鑑於顯示器應用的持續增長，顯示器集成電路晶片和系統解決方案市場將仍是集團的發展焦點，而推動增長的主要科技包括數碼電視、3D電視、電子書、節能產品，新型顯示器技術、以及被受廣泛應用之LCD顯示產品等。集團將繼續投資研發，以提高科技能力。與此同時，集團會繼續監察全球市場的變動，並致力加強與客戶的業務關係。

集團致力提供可提高客戶價值和為股東帶來長遠利益的解決方案。



主席

**辛定華**

香港，二零一零年四月二十日

現時及未來行業的推動力，均在於市場對更優秀顯示器解決方案持續上升的需求。



我們策略性地多元化我們的業務，提供更多高檔產品及高增值的解決方案，並引入新的客戶群和擴充市場。

### 梁廣偉

董事總經理

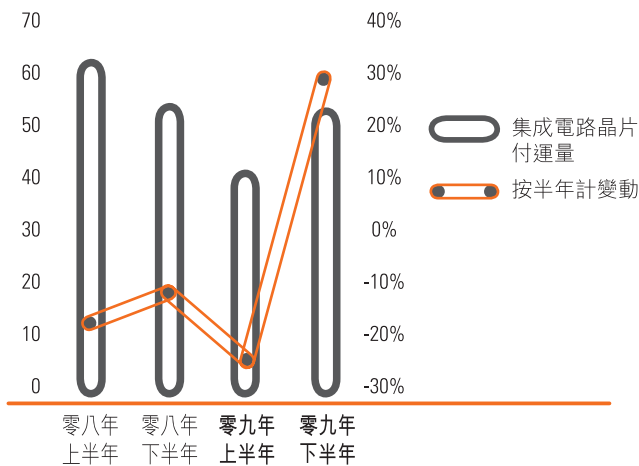
#### 企業韌力

集團於二零零九年經歷市場重重挑戰，包括需求放緩、貨品積存、降價壓力及市場對新應用反應保守，使全年業績備受壓力。集團的客戶亦面對相若的情況，市場情況普遍十分困難。

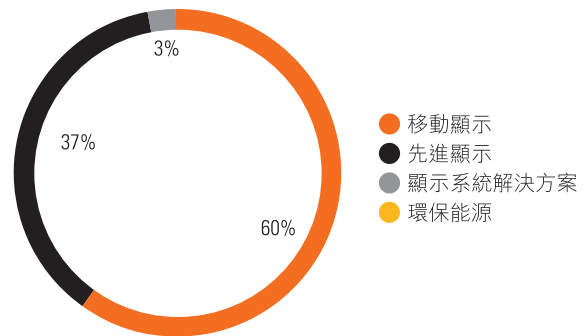
面對如斯逆境，幸而晶門科技擁有經驗豐富的專業團隊，其專才在全球半導體行業平均累積逾二十年的工作經驗，所以有信心運用適當的策略渡過低潮。集團按早前訂立的計劃，把業務分散至更多高檔產品和高增值解決方案，以為集團招攬新客戶群，協助進軍新市場。集團更密切監察存貨，減少存貨報廢及出售二零零八年留下來的滯銷存貨。集團藉著改善產品良率和盡用集團自有之生產設備，使生產力得以提升。透過一系列開支控制及節流措施，集團於二零零九年將開支降低27%。集團亦保持一貫審慎投資的方針，以保障集團的資產。這些措施使集團於二零零九年轉虧為盈，雖然銷售額比較二零零八年為低，但全年毛利率上升至33.0%，比去年改善了14.8個百分點。

## 產品付運量

百萬件



## 二零零九年產品系列之付運量



### 復甦的徵兆

二零零九年下半年市場需求均出現復甦的徵兆，連帶晶門科技的業務亦有所改善。於二零零九年，晶門科技付運了93百萬件集成電路晶片。儘管二零零九年下半年的付運量按年下跌約3%，但比上半年已上升了約29%。

移動顯示的集成電路晶片(包括移動TFT、彩色STN、單色STN及多觸控面板應用)仍是晶門科技的主要產品系列，約佔總付運量的六成。先進顯示產品系列(包括OLED顯示及電子紙集成電路晶片)則佔第二位。年內晶門科技的顯示系統解決方案集成電路晶片付運量有顯著增加，超過2百萬件，而環保能源產品則開始付運。

然而，即使業績數據令人鼓舞，但預期於二零一零年市場供應量將落後需求的增長，全球供應鏈產能將十分緊張，並將導致製造成本上升、供應短缺及產品付運期增長，集團對二零一零年的業務管理需要保持謹慎。

### 集團十週年誌慶

於二零零九年，晶門科技慶祝其成立十週年，亦是回顧集團過往成敗得失，以及計劃未來改善藍圖的時刻。集團於首十年共付運了超過10億件顯示器集成電路晶片，並應用於全球多項消費電子產品，為此我們深感自豪。集團的卓越成就，從其現為移動LCD驅動器集成電路晶片主要供應商、全球最大的Passive Matrix OLED驅動器集成電路晶片供應商、以及全球首家量產電子紙集成電路晶片供應商等地位可見一斑。集團更於二零零六至二零零九年連續四年獲頒「中國芯」殊榮，同時獲選為最佳集成電路晶片設計企業之一。此外，晶門科技亦於二零零四至二零零七年獲譽為中國無晶圓廠集成電路晶片上市公司龍頭。

回顧十年歷程，我們於二零零四年年報主題「實力、實踐、實現」為我們於成立後首五年的貼切寫照，至於第二個五年，我們進行了業務變革，從集成電路晶片組件供應商轉型為系統解決方案供應商，當中涉及的重大變更包括成立新業務部門、發展系統至軟件、以至大規模集成電路晶片整合設計之全新專門技術、擴展至新市場應用層面以帶來新增客戶、提供更多元化收入來源，長遠為集團提高盈利。

## 董事總經理回顧(續)

### 集團業務單元

為提供整體業務一個更清晰概覽，晶門科技每個業務單元的具體內容列載如下：

業務單元	主要產品	主要市場應用
<b>顯示集成電路晶片業務</b>		
移動顯示	<ul style="list-style-type: none"> <li>• LCD 驅動器集成電路晶片</li> <li>• 觸控面板集成電路晶片</li> </ul>	<ul style="list-style-type: none"> <li>• 流動電話</li> <li>• 個人導航裝置</li> <li>• 便攜式媒體播放機</li> <li>• 移動數碼電視</li> <li>• 影音產品</li> <li>• 辦公室設備</li> </ul>
先進顯示	<ul style="list-style-type: none"> <li>• OLED 驅動器集成電路晶片</li> </ul>	<ul style="list-style-type: none"> <li>• MP3/MP4播放器</li> <li>• 便攜式媒體播放機</li> <li>• 流動電話</li> <li>• 工業用設備</li> <li>• 健康護理產品</li> </ul>
	<ul style="list-style-type: none"> <li>• 電子紙驅動器集成電路晶片</li> <li>• 系統集成電路晶片</li> </ul>	<ul style="list-style-type: none"> <li>• 電子貨架標籤</li> <li>• 電子卡</li> <li>• 便攜式存儲裝置</li> <li>• 裝飾顯示設備</li> </ul>
大屏幕顯示	<ul style="list-style-type: none"> <li>• LCD 驅動器集成電路晶片</li> </ul>	<ul style="list-style-type: none"> <li>• LCD 電視</li> <li>• LCD 電腦屏幕</li> <li>• 筆記本電腦</li> </ul>
<b>系統解決方案業務</b>		
顯示系統解決方案	<ul style="list-style-type: none"> <li>• MIPI 集成電路晶片</li> <li>• 圖像控制器</li> <li>• 多媒體處理器</li> <li>• 影像處理器</li> <li>• 軟件解決方案</li> </ul>	<ul style="list-style-type: none"> <li>• 流動電話</li> <li>• 移動數碼電視</li> <li>• 微型投影機</li> <li>• 個人導航裝置</li> <li>• 電子書</li> <li>• Android 技術的移動互聯網裝置</li> <li>• 便攜式媒體播放機</li> <li>• 學習機</li> <li>• 數碼相架</li> </ul>
環保能源	<ul style="list-style-type: none"> <li>• LED 驅動器集成電路晶片</li> <li>• LED 電源模組</li> <li>• LED 背光單元</li> </ul>	<ul style="list-style-type: none"> <li>• LED 照明 (戶內和戶外)</li> <li>• LED 顯示器</li> <li>• 筆記本電腦</li> <li>• LCD 電腦屏幕</li> <li>• LCD 電視</li> </ul>

為應對市場、經濟及行業瞬息萬變的挑戰，我們於下一個十年將繼續努力，全力開發產品，加快為新業務拓展市場以增加收入來源，並策略性地拓展我們的業務於發展蓬勃的中國市場中。

### 二零零九年獎項

於二零零九年，集團贏得了四個業界獎項、兩個企業獎項，並備受客戶推崇，肯定了集團持續的奮鬥成果。其中多個獎項均由不同的權威機構所頒發，以表揚集團在科技、創新及企業責任多個方面的成就。

誠如上文提及，晶門科技已連續四年獲頒「中國芯」獎項，肯定集團為中國集成電路晶片設計翹楚之一。此外，集團新的

多觸控電容式面板集成電路晶片除獲得業界高度評價外，更於二零零九年中國國際高新技術成果交易會中贏得創新產品獎。

我們其中兩款OLED驅動器集成電路晶片——一款備有內置觸控感應的SSD1351A和另一款具有內置充電泵的SSD1306均榮獲二零零九年度EDN創新獎——優秀產品獎。

除了行業獎項外，集團榮獲恆生珠三角環保大獎-優秀綠色企業，讚揚其推行良好環保管理作業。集團自二零零五年起已連續第五年獲社會服務聯會頒發成為「商界展關懷」公司，表揚集團積極成為良好企業公民、關懷社會及關心員工。

為應對市場、經濟及行業瞬息萬變的挑戰，我們於下一個十年將繼續努力，全力開發產品，加快為新業務拓展市場以增加收入來源，並策略性地拓展中國市場。

### 科技發展

集團深信研究及開發（「研發」）乃是半導體公司取得成功的關鍵，因此一直積極投放資源於研發方面。於二零零九年，集團在嚴謹控制開支之餘，仍繼續把總銷售收益的23%，即14.3百萬美元（二零零八年：19.3百萬美元），投放於研發方面的支出，主要用於發展新科技，包括系統設計、混合訊號高度整合集成電路晶片設計、軟件及應用解決方案等，新技術如觸控面板知識產權、雙界面MIPI/MDDI、微型投影機的新系統解決方案及LED照明控制器的新調整光暗功能。

### 中國市場發展

誠如大多數業界人士認為及市場研究相呼應，中國市場在二零一零年及未來是一個充滿商機的龐大市場。根據iSuppli，預測中國半導體市場在二零一零年將增長17.8%至801億美元，約佔全球半導體市場的28.6%。

晶門科技植根於香港，地理上是進入中國市場的門戶，為把握該龐大的潛力，集團於二零零零年成立深圳技術中心，藉此擴大集團在大中華地區的業務、投資及技術等領域的投入。於二零零九年，我們看見移動消費電子產品以至主要家居電器如LCD電視等多個產品範疇在中國湧現大量商機。為充分把握這些商機，我們與中國多家大型公司締結策略性伙伴合作，發展更多新產品及領先技術。我們的環保能源業務亦已準備就緒，支持中國政府的節能工業政策。

為使集團的中國業務得到更佳支持，集團將於二零一零年在


北京設立一個新辦公室，並進駐一專門團隊，專注負責大屏幕顯示業務、策略性聯盟及集團在華北的業務。

### 展望

身為集團的董事總經理，本人其中一個重要責任為建立企業文化、確保有足夠的專才以及培育未來領導者，以支持集團的持續增長。為達此目標，集團於過去數年均有為管理層及經理級員工提供領導和管理培訓，舉行定期的行政總裁分享及員工溝通大會，以促進互動溝通。集團期望透過舉辦此等活動培訓新領導者，以支持集團的未來發展，同時提供鼓舞性的工作環境。

不明朗的市況令晶門科技於新產品應用市場建立據點面對更多挑戰，集團於二零一零年仍保持審慎態度，來年將策略地專注於：(1) 適時推出發展中的新技術及新產品；(2) 推動集團各業務單元在新產品應用市場的增長；(3) 加快在中國市場的發展步伐；以及(4) 管理供應鏈產能及產品付運期。

前景危機參半，但集團對電子市場未來繼續增長充滿信心，我們深信科技可改善生活環境，從而令世界變得更美好。



董事總經理

梁廣偉

香港，二零一零年四月二十日

# 過去十年的創新產品及應用

## 領先集成電路晶片產品



## 創新產品應用

### 移動顯示

流動電話、多觸控面板應用、個人導航裝置、  
移動數碼電視、影音產品、辦公室設備



### 大屏幕顯示

LCD電視、LCD電腦屏幕



### 先進顯示

流動電話、MP3播放器、藍芽耳機、  
辦公室設備、工業用設備、健康護理產品、  
電子貨架標籤、電子卡、存儲裝置



**2005**

應用於雙目顯示模組  
的微型顯示控制器

全球首家量產電子紙  
驅動器的供應商

**2006**



**2008**

推出 **MagusCore™**  
多媒體系統解決方案

**2009**

電容式多觸控面板  
集成電路單晶片



### 顯示系統解決方案

微型投影機、電子書、個人導航裝置、  
移動互聯網裝置、移動數碼電視、數碼相架

### 環保能源

LED 背光、  
LED 照明 (戶內和戶外)



# 財務回顧

## 概覽

截至於二零零九年十二月三十一日止年度，本集團的銷售額為62百萬美元(二零零八年：93百萬美元)，訂單出貨比率約1.0(二零零八年：0.8)。二零零八年美國爆發的金融危機在下半年擴展至全球，並繼續影響二零零九年。緊隨其後的金融風暴導致全球半導體行業的全面下降，令集團尤其在本年度初期遭遇極具挑戰性的市場環境。雖然市場對驅動器集成電路晶片的需求於下半年逐步恢復，但因二零零九年上半年需求的嚴重下滑，令全年的銷售額仍未回復至二零零八年的水平。

## 銷售及溢利

本集團付運量較去年錄得19%的下降，以及產品混合平均售價較去年下跌18%，令全年淨銷售額為62百萬美元，相當於二零零八年銷售額的67%。下跌的主要因素包括(1)國際經濟刺激措施推出前，全球金融危機導致二零零九年初期需求下降；(2)平均售價下跌；(3)部份集團研發的系統方案所針對的應用產品，其增長比預期低；及(4)集團新業務比預期發展緩慢所致。

集團毛利較去年上升了21%至20.4百萬美元(二零零八年：16.9百萬美元)。集團毛利率由二零零八年的18.2%提升至33.0%。集團毛利及毛利率的增長是由於銷售相對較高毛利率之產品的比重提升，及出售價值約2.5百萬美元去年已作出撥備的存貨。於二零零九年，存貨報廢極微。集團一直努力透過改善產品良率和盡用集團自有之生產設備，以提高集團的生產力。

總開支(包括研究及開發成本(「研發成本」、銷售及分銷開支、行政開支)減少9.7百萬美元至26.0百萬美元，即比二零零八年削

減了27%。集團實施一連串控制和節約成本措施，包括精簡人手、放無薪假期和減少其他福利。

銷售及分銷開支減少11%。行政開支隨銷售額下降相應減少33%。集團會繼續投放資金於研發和業務發展，惟選擇研發重點時會更加審慎。研發成本為14.3百萬美元，約為二零零八年開支的74%，仍佔二零零九年總開支的一半以上。

本年度集團分別確認了非核心IC業務領域總計8.0百萬美元和約1.9百萬美元的正貢獻和逆貢獻列示如下：

## 正貢獻

- 通過損益以反映公平值的財務資產(「FVTPL」)變現的獲利和收益1.3百萬美元；
- 利息收入2.1百萬美元；
- FVTPL 投資組合按二零零九年十二月三十一日市場價值計算的未變現收益3.4百萬美元；及
- 依據本集團全資附屬營運公司晶門科技有限公司於二零零九年七月收到香港稅務局就二零零五年、二零零六年及二零零七年評稅年度確認股本權益報酬開支稅法處理的評稅修訂通知，並退還1.2百萬美元的香港所得稅。

## 逆貢獻

- 應佔聯營公司的虧損0.8百萬美元；及
- 就於聯營公司的投資作出1.1百萬美元減值撥備。



因此，集團成功扭轉了二零零八年的虧損狀況，於二零零九年錄得盈利。二零零九年度錄得本公司權益持有人應佔的溢利淨額為0.7百萬美元（二零零八年虧損淨額：23.4百萬美元）。

### 流動資金及財務資源

本集團年內經營活動使用的現金淨額為10.1百萬美元（二零零八年經營活動產生的現金淨額：2.8百萬美元）。截至本年年底，集團的總現金、銀行存款及現金等價物（包括其他財務資產）為93百萬美元，而截至二零零八年十二月三十一日則為111百萬美元。

現金狀況改變的主要原因是(1) 因營運資金淨增加導致經營現金淨流出10.0百萬美元；(2) 派付股息9.5百萬美元；及(3) 投資0.7百萬美元於聯營公司。

集團將利用現金儲備，繼續主要投資於產品開發、提升產能、進行若干策略性企業投資及用作一般公司營運用途。於二零零九年十二月三十一日，除了0.8百萬美元以位於台灣新竹之新辦公室物業按揭貸款外，集團概無任何主要借貸，亦

無任何重大資產變動。集團之現金主要存放於銀行賬戶。

本集團的主要應收及應付款均以美元結算。集團會密切監察外幣兌換率，以確保能夠以有利的兌換率將美元兌換成其他貨幣，支付當地的營運開支。於本年度內，由於董事會認為本集團的外匯風險不高，因此集團並無運用任何衍生工具以對沖其外匯風險。

本公司董事會建議向二零一零年六月九日名列本公司股東名冊的股東派發末期股息每股1港仙。以二零零九年全年每日平均收市價每股0.538港元計算，股息收益率約為1.9%。

### 資本開支及或然負債

於二零零九年，集團除了動用0.7百萬美元作策略性企業投資外，並無重大資本開支。

截至二零零九年十二月三十一日，共有1.5百萬美元已獲批准但尚未商定合約之資本開支，用於集團在中國東莞負責生產之附屬公司的生產設備。除上述已披露者外，集團概無其他重大資本承擔或或然負債。

### 二零零九年純利元素

	20.4 百萬美元	毛利
	(26.0 百萬美元)	經營開支
	1.4 百萬美元	其他收入（包括 FVTPL）
	3.4 百萬美元	財務資產未變現收益
	(1.8 百萬美元)	策略性投資虧損
	2.1 百萬美元	利息收入
	1.2 百萬美元	退還稅款
	<b>0.7 百萬美元</b>	<b>二零零九年純利</b>

## 業務表現及展望

### 產品付運量

年內，集團付運93百萬件顯示器集成電路晶片，較去年下降19%（二零零八年：115百萬件）。移動顯示業務包括單色及彩色STN、移動TFT LCD驅動器集成電路晶片及觸控面板集成電路晶片。單色STN的付運量維持在約20百萬件，而彩色STN顯示器集成電路晶片的付運量則下降至3百萬件以下。移動TFT顯示器集成電路晶片的付運量則下降至31百萬件。整體移動顯示付運量下跌是由於年內流動電話需求下降所引致。此外，觸控面板集成電路晶片正處於初期付運階段。

先進顯示業務合併了OLED顯示器產品系列和新顯示器產品系列。儘管整體市場不景，但隨著OLED顯示器技術持續擴展至新應用範疇刺激需求，OLED顯示器集成電路晶片的付運量增加至超過30百萬件。然而，由於新顯示器技術比較新，市場對此新興的應用之接受速度仍較緩慢，因此新顯示器集成電路晶片的付運量較為波動。

隨著業務逐步增長，顯示系統集成電路晶片包括多媒體處理器、影像處理器、圖像控制器及MIPI集成電路晶片的付運量增加逾兩倍至2.5百萬件。

於二零零九年，集團的環保能源業務亦付運首批LED驅動器集成電路晶片及LED電源模組。

付運量按業務分類之分析如下：

付運量(百萬件)	二零零九年	二零零八年	變動
移動顯示	55.5	81.1	-32%
先進顯示	34.6	32.4	7%
顯示系統解決方案	2.5	0.8	213%
環保能源	0.1	0	>100%
其他	0.0	0.4	-99%
總數	92.7	114.7	-19%

### 業務關係


集團業務分為兩個類別：顯示集成電路晶片業務及系統解決方案業務。

現時，集團的顯示集成電路晶片業務為全球大部分主要顯示器模組製造商提供服務。集團繼續專注與顯示器模組製造商及終端產品製造商接洽，以確保提供最合適的產品解決方案及增值服務。年內，集團加強與來自中國、歐洲、日本、韓國及台灣具領導地位的客戶及終端產品生產商翹楚的關係。

系統解決方案業務方面，集團為客戶提供專注顯示系統及環保能源兩個範疇的全面系統解決方案。顯示系統解決方案可支援個別多媒體產品應用，如移動數碼電視、微型投影機、全球定位系統技術的個人導航裝置及電子書等。集團更與獨立設計工作室合作，為原設計製造商提供合時及全面的系統解決方案。集團的環保能源業務為新興環保能源市場提供照明系統解決方案，包括戶內和戶外LED照明及LED背光模組。與照明系統設計工作室合作亦讓集團得以於年內豐富其全面解決方案組合，以及擴展新興市場產品應用的客戶基礎。

### 科研發展

研發能力是集團其中一項主要的優勢。集團持續在目標範疇進行投資，顯示其決心透過開發和提供創新產品擴展業務、爭取更多業務商機及維持競爭力。為支持業務繼續增長，並加強產品於市場的競爭力，集團集中加強現有產品的功能及開發新產品。年內，集團已發展或正在發展多項應用知識產權（「IP」），包括(1) 半導體集成電路晶片，如高性能嵌入式記憶體及高電流DC/DC降壓變換器；(2) 應用集成電路晶片，包括多觸控面板技術、MIPI/MDDI雙界面、低電壓差分訊號



(LVDS)界面及設有可控硅(SCR)調暗功能的AC-DC LED照明控制器；及(3)系統IP，如雙卡雙通GSM/GPRS技術，以及微型投影機、電子書及以Android為基礎的流動互聯網裝置的全面系統解決方案。

於二零零九年，集團已向多國專利商標局提出八項專利申請，及獲批准五項較早前遞交的專利申請。集團亦在台灣電力電子與驅動系統(PEDS 2009)研討會上發表了一份有關「高輸出電流及低耗電量流動薄膜晶體管液體顯示驅動集成電路晶片」議題的技術性文章。此外，集團亦向科技界傳媒發表數份文章，分享其於電容式觸控面板控制器、OLED驅動器、多媒體解決方案及LED照明發展方面的專業知識。

集團二零零九年於研發方面的支出約為14.3百萬美元，約佔本年度總開支55%及銷售額之23%。於二零零九年十二月三十一日，集團研發隊伍共超過225名員工，約佔集團員工總數的53%。隊伍包括集成電路晶片設計師及產品工程師，以及系統應用及軟件工程師，以配合經營全面系統解決方案業務的需要。集團的研發隊伍繼續應用多種晶圓及加工技術，如先進的90納米(90nm)的晶圓技術設計產品。此外，集團在香港、深圳、新加坡及台灣成立的專業隊伍，分別擁有於混合訊號高壓集成電路晶片設計、超大規模集成電路設計、應用軟件設計、系統應用及無線技術的專業技術知識。

## 人力資源

於二零零九年十二月三十一日，集團擁有423名員工，其中約51%駐於香港總辦公室，其餘員工則分別駐於中國、日本、新加坡、台灣及美國。由於團隊的重新整合及適當的成本控制，員工數目較去年減少8%。

作為一家依賴優秀專有知識的科技公司，集團高度重視人才。為鼓勵員工及提高他們的歸屬感，集團不僅為員工提供具競爭力的薪酬組合，更致力為他們提供培訓、職業發展計劃及一流的工作環境，務求令他們更投入工作，並共同為集團的成功發展而努力。

在員工的支持下，集團於二零零九年推行節約成本措施。年內，集團包括執行董事及高級管理層在內的所有員工均接受安排無薪假期，並減免部分福利。為了進一步降低成本，非執行董事及獨立非執行董事亦自願減低下半年的袍金。

為鼓勵開發新產品及業務，集團於二零零九年仍保留新產品成功開發花紅及首次成功銷售獎勵予員工。

於二零零九年，個別僱員獲授具歸屬限制的公司股份，以表揚他們的傑出表現及鼓勵他們繼續為公司作出貢獻。

## 業務表現及展望(續)

### 前景


鑑於截至二零零九年十二月三十一日的訂單出貨比率約1.0，集團仍需於二零一零年上半年繼續密切監察營運，及審慎注視市場趨勢。集團擬透過推出創新和領先集成電路晶片及新系統解決方案應用於具潛力之新興高增長市場，以推動業務持續發展。此外，集團計劃繼續發展多元化產品組合，為客戶提供快速而全面的解決方案，及擴大其客戶基礎，並進一步發展中國市場的業務。截至二零零九年十二月三十一日，集團二零一零年上半年的手頭訂單約為19百萬件。

### 顯示集成電路晶片業務

#### 移動顯示

移動顯示業務為流動電話、智能手機、個人導航裝置、影視應用、移動互聯網設備、筆記本電腦及其他便攜式設備等中小型 LCD 顯示器提供顯示驅動器集成電路晶片及觸控面板集成電路晶片。此業務單元的主要技術包括單色 STN、彩色 STN、移動 TFT LCD 顯示器集成電路晶片及觸控面板集成電路晶片，應用於單色及彩色，以至具備觸控面板功能之顯示器。

為符合市場要求，移動顯示業務單元開發新一代集會具競爭力及能夠支援多種顯示解像度格式的顯示器集成電路晶片產品，如電容式及電阻式觸控面板控制器、WVGA TFT 驅動控制器和高清 TFT 驅動控制器，以爭取更大市場份額。



集團相信，觸控面板應用市場具有龐大潛力，故此，於二零一零年，觸控面板技術將成為移動顯示業務引入新訂單的新動力。為把握此潛力，集團將繼續積極提升其技術及推出與觸控面板應用有關的先進產品。

## 先進顯示

集團把 OLED 顯示及新型顯示兩大產品類別歸納於先進顯示業務單元。

集團的 OLED 顯示具有 Passive Matrix OLED (「PMOLED」) 及 Active Matrix OLED (「AMOLED」) 兩大技術。集團於過去十年共付運超過170百萬件 PMOLED 集成電路晶片，繼續成為此顯示器集成電路晶片市場的領導企業。

預期整體OLED顯示器集成電路晶片市場將於二零一零年維持穩步增長。隨著OLED顯示器技術日趨成熟至可供大規模生產，OLED顯示器亦繼續擴大至新的應用層面，以流動電話和消費電子產品如MP3、藍芽耳機，以至工業用設備、文儀和醫療器材等不同市場為目標。


OLED顯示業務單元提供全面的產品種類，從圖像(icon)、單色、灰階以至全彩色顯示的PMOLED驅動器集成電路晶片，以及將觸控感應及充電泵等新功能注入該集成電路晶片以減低整體系統成本的創新顯示解決方案。集團亦繼續與尖端面板製造商發展AMOLED技術顯示器集成電路晶片。



至於新型顯示業務，隨著更多新應用體現出新型顯示技術的價值，例如眾所週知的電子紙顯示，集團對該業務感到樂觀。於二零零九年，集團繼續大量付運專為電子貨架標籤應用而設的產品。於二零一零年，集團繼續投入有關電子紙的新產品設計項目，包括應用於電子路牌、便攜式存儲裝置、流動電話索引、移動裝飾顯示及電子卡等。

集團繼續提供更多不同的集成電路晶片解決方案，以配合不同新型顯示技術，如electrophoretic、cholesteric 及其他雙穩態顯示器的要求。


集團相信，隨著更多主流移動裝置安裝更多新應用，市場對新型顯示器集成電路晶片的需求將飆升，為集團創造新收入來源。集團計劃繼續研究這些及其他技術，並擴充該等業務，以確保其競爭優勢。



## 業務表現及展望(續)

### 大屏幕顯示

大屏幕顯示業務支援大屏幕的應用，例如 LCD 電視、LCD 電腦屏幕及筆記本電腦。適逢中國的大屏幕顯示製造業蓬勃發展，集團將開展新項目以支持業務夥伴的大屏幕相關業務，反映集團支援中國本土供應鏈的決心。為達到此目標，集團於二零一零年在北京設立新辦公室，並進駐一專門隊伍，負責繼續開發LCD驅動器集成電路晶片產品，並與環保能源業務在 LED 背光解決方案應用緊密合作，以為中國主要的 LCD 客戶提供實地支援。



### 系統解決方案業務

#### 顯示系統解決方案

集團繼續投資於顯示系統解決方案，因我們相信該業務是集團成功由從事集成電路晶片組件銷售轉型為提供全面系統解決方案的重要元素。於二零零九年，該業務付運超過2.5百萬件集成電路晶片，集團相信該業務將從多個業務層面為集團帶來多元化的收入來源，並逐漸為集團的財務表現帶來重要

的貢獻。顯示系統解決方案業務專注發展全面系統解決方案，以(1) 提升顯示器影像質素及功能；(2) 支援高速流動界面；(3) 帶來高性能多媒體解決方案；及(4) 整合先進的無線通訊技術。

集團正在生產的產品如影像處理器及圖像控制器支援最新消費產品，包括MP4播放器、個人導航裝置、數碼相架及其他便攜式消費電子產品之應用。隨著集團設計出更多新型顯示控制器產品，預計此業務於二零一零年將繼續大量付運。

由於集團在支援 MIPI 應用的集成電路晶片範疇早著先機，因此該業務於二零零九年贏得高速流動界面市場中多個頂級企業的多種產品之設計項目，包括新型號 Android 電話項目。預期 MIPI 相關業務將贏得更多設計項目，並將於二零一零年開始大規模生產。

於二零零八年第三季推出高性能 MagusCore™ 多媒體系統解決方案後，集團於二零零九年擴大此產品系列，增添全新及更先進版本的多媒體處理器，以及加強版軟件及中間件。此




等新特點能支持移動數碼電視以外更廣泛的應用，如應用於微型投影機、個人導航裝置及電子書。集團相信，MagusCore™ 系統解決方案非常適時投入市場，並將加快其於中國的業務發展。

顯示系統解決方案業務於設計、開發及整合先進無線通訊技術及裝置方面亦擁有非凡實力。此業務專注設計適用於流動電話的 GSM/GPRS、EDGE 及 3G 技術、個人導航裝置的全球定位系統技術、以及移動數碼電視之移動多媒體廣播技術等移動多媒體應用解決方案。集團亦為一個頂級流動電話品牌推出雙制式流動電話。在現有移動數碼電視平台解決方案基礎上，此業務繼續將全面系統解決方案拓展至應用於微型投影機、電子書及以 Android 為基礎的流動互聯網裝置等其他高產量的產品市場。

## 環保能源

環保能源業務專注提供節能 LED 戶內及戶外照明解決方案，以及 LED 背光設計，集團認為在注重環保及大屏幕顯示應用功能提升的情況下，固態照明及燈箱行業前景秀麗。由於此業務於二零零八年才成立，因此於二零零九年僅錄得少數付運量。集團將於二零一零年繼續擴充環保能源產品組合，增添更多增值 LED 驅動器集成電路晶片及 LED 電源模組，同時發展新 LED 背光解決方案，以支持 LCD 電視、LCD 電腦屏幕及筆記本電腦等大屏幕應用。



## 社會責任



二零零九地球一小時

集團一直致力成為客戶及社會的「綠色夥伴」。晶門科技自二零零七年取得ISO14001 認證以來，貫徹運用品質及環境管理系統，通過了所有三次品質審核，並沒有發現任何不符合事項。透過品質及環境管理系統讓集團能夠發展及實施符合保護環境和減少污染法規的管理和營運策略。集團的環保目標繼續秉承及擴大 RoHS<sup>1</sup>的指引，並積極參與推動電子業內的環保活動。

集團自二零零五年連續五年，獲社會服務聯會頒發成為「商界展關懷」公司，表揚集團積極參與社會公益活動。於二零零九

年，集團及員工共籌募22萬港元，以捐助不同慈善活動，當中包括透過紅十字會捐助受莫拉克風災影響的台灣災民，以及透過 OLPC Asia Pacific 支持「每童一電腦計劃」等等。集團又捐贈電腦及其他設備予明愛電腦工場。另於二零零九年二月，50名員工及家屬參與「二零零九年新界區百萬行」，隨後於九月90名員工參與了香港公益金的「公益服飾日」。

除了參與社區及公益活動以外，集團亦積極支持環保活動，為支持世界自然基金會「二零零九地球一小時」，集團內部舉辦創新的「二零零九地球一小時環保新意念比賽」，從全球的





連續五年獲頒為「商界展關懷」公司

員工收集許多節省能源的創新方法。集團又參與中港兩地的植樹活動，以實際行動保護環境，並繼續推行「環保辦公室」的措施以減少耗紙量，例如使用無紙化文件系統，並且僅使用林業管理公會<sup>2</sup>(「FSC」)認可的紙張用於辦公室文件列印，以及列印集團的財務報告及其他公司文件。

二零零九年，集團為香港的大學生提供共2萬港元的獎學金。作為一間盡責的科技公司，晶門科技亦為行業、本地政府及大學提供意見，積極推動行業成長，務求使整個社會達至和諧發展。



晶門科技植樹日

1. 歐盟的「電子電機設備中特定有害物質的限制(「RoHS」)指令(2002/95/EC)於二零零三年二月成為歐洲法例，並於二零零六年七月一日全面執行，禁止於生產各種電子及電機儀器中使用六種有害物質，包括鉛、汞、鎘、六價鉻、多溴聯苯及溴聯苯醚。
2. 林業管理公會(「FSC」)為國際組織，志在聯合有志人士，找出推動負責管理全球森林的解決方法。  
[www.fsc.org/en/](http://www.fsc.org/en/)



## 員工



員工保齡球比賽

無可置疑，員工乃集團最重要的資產。因此，給予員工合適的培訓，協助他們盡展所長，提升面對轉變及迎接挑戰的能力，一直是管理層的首要任務之一。於二零零九年，集團投放在培訓和相關贊助費用約 229,000 港元。年內集團共舉辦了 9,214 小時之培訓，相等於每名員工在一年內平均接受了 24 小時的培訓。培訓由外界專業顧問及導師和公司內部資深員工主理，範疇甚為廣泛，內容包括語言技巧、產品及技術知識、市場推廣及領袖才能、以至環境保護等。除了一般內部培訓以外，集團更鼓勵員工報讀外界舉辦而與工作相關之課程，並贊助部份學費以作支持。

集團為各新入職員工提供強制性培訓如內部監控、資訊保護、ISO及品質管理系統等，旨在讓他們熟悉集團的運作及培養對品質的堅持。這些培訓和發展活動有三大主要目的，分別為：提升員工的技術水準、加強員工對公司文化和內部程序的認識，以及為員工提供專業發展機會。



比賽由海外員工隊勝出

集團超過 80% 的員工擁有學士學位，並有超過三分之一持碩士學位或以上學歷。集團著重研發的文化亦反映於員工組合之中，多達 60% 的員工為專注產品開發的工程師。公司員工平均擁有 10.6 年工作經驗。

集團員工的酬金包括基本薪金及花紅。集團相信現金及股份獎勵計劃可令員工的利益及集團的利益連成一線，以獎勵、穩定及鼓勵員工，並吸納新的人才。除了兩項分別為購股權計劃及股份獎勵計劃之外，集團實施了一項名為「NPI獎勵計劃」之現金獎勵計劃，透過監察新產品推出市場時間及利潤貢獻等識別出成功的新產品，並向其研發小組頒授適當獎金以作嘉許。集團亦頒發「專利權獎」和「首張訂單獎」，以鼓勵及獎賞員工創新科技、適時推出新產品及創造收入。



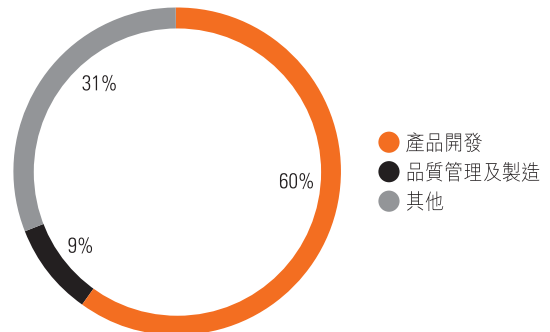
公司十週年晚宴

集團積極鼓勵員工投入工作之餘，更深深明白建立企業文化對培育團隊精神非常重要。員工康樂會亦不時為員工舉辦各適其式的活動，包括籃球和羽毛球等運動及保齡球比賽。此外，員工亦積極參與其他聯誼活動，包括週年紀念晚宴及聖誕聯歡。集團深信這些活動可維繫員工之間的感情，培育「大家庭」的感覺。

集團亦十分關注工作環境安全及員工健康。為此，集團已實施職業安全及健康措施，協助評估工作環境的風險和相關職業安全標準，及為員工提供健康培訓。

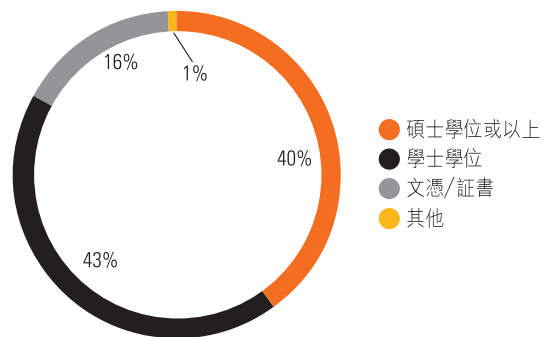
集團非常重視其業界精英團隊，並對員工的成績予以肯定和嘉許。透過給予員工工作滿足感，從而加強員工對公司的歸屬感和使命感。

### 職能



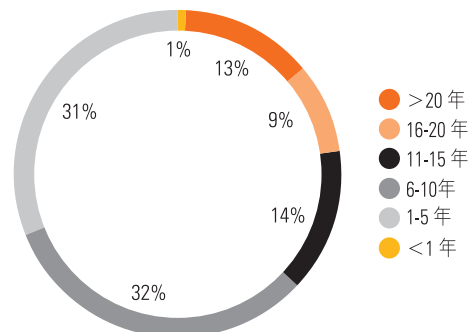
- 258 名技術工程師
- 於二零零九年十二月三十一日，全球聘有共 377 名員工

### 教育程度



- 40% 持碩士學位或以上
- 83% 持學士學位或以上

### 經驗



- 管理層擁有逾25年工作經驗
- 員工平均擁有10.6年工作經驗

\* 所有圖表中的數據不包括其負責生產之附屬公司

## 董事會及高級管理層

### 非執行主席



辛定華先生，51歲，為公司非執行主席及獨立非執行董事。他現時分別為中國中鐵股份有限公司(香港股份編號：0390)及利邦控股有限公司(香港股份編號：0891)的獨立非執行董事。辛先生為香港上市公司商會副主席。他曾是收購及合併委員會及收購上訴委員會的成員、上市委員會副主席及香港聯合交易所有限公司理事會成員。由二零零零年至二零零二年，辛先生任職摩根大通香港區高級地區主管兼投資銀行主管。他亦曾出任滙盈控股有限公司(香港股份編號：0821)的行政總裁兼執行董事、滙富金融控股有限公司(香港股份編號：0188)的執行董事、Jardine Fleming Holdings Limited 大中華地區集團執行董事兼投資銀行業務主管、領匯管理有限公司(香港股份編號：0823)的獨立非執行董事及 Everbright Pramerica Fund Management Co., Ltd. 的獨立非執行董事。

### 董事總經理



梁廣偉先生，53歲，為集團的創辦人兼董事總經理，他同時執行集團行政總裁的職務。梁先生分別為集團聯營公司：EPD Technology Limited 和深圳市愛國者嵌入式系統科技有限公司的董事及集團全資附屬公司：Ample Pacific Limited、博活環球有限公司、Cornway International Limited、達晉有限公司、Mentor Ventures Limited、通洋有限公司、Solomon Systech Inc.、晶門科技有限公司、Solomon Systech Japan Company Limited、Solomon Systech Pte. Ltd.、晶門科技股份有限公司、晶門電子科技中國有限公司、WE3 Ventures Limited 和維駿科技有限公司的董事。

於一九九九年，梁先生為萬力半導體香港有限公司營運總監。目前，他是國際資訊顯示會(Society of Information Display)香港分會理事長、香港電子業商會副主席、香港半導體行業協會副會長、香港工業總會之香港電子業總會副主席、香港應用科技研究院有限公司董事局董事及納米及先進材料研究院有限公司的董事局董事。梁先生獲頒二零零一年香港青年工業家獎及二零零三年傑出理大校友獎。於二零零四年，梁先生榮獲中國半導體行業協會頒發傑出成就獎，及於二零零七年獲香港科技大學頒授榮譽院士銜。

### 執行董事



張惠權先生，44歲，於二零零九年三月九日獲委任為公司董事。張先生於二零零八年加入集團，現時為晶門科技有限公司副總裁一業務營運。張先生亦是集團全資附屬公司：維駿科技有限公司及維駿通訊產品(深圳)有限公司的董事。於加盟集團前，張先生曾於萬力半導體香港有限公司擔任摩托羅拉亞太地區無線移動系統部門的總經理。



黃心華先生，51歲，於二零零三年加入集團。他現時為晶門科技有限公司副總裁一營業。黃先生是集團全資附屬公司：晶門科技有限公司及晶門科技股份有限公司的董事。於加盟集團前，黃先生曾於所羅門股份有限公司擔任高級副總裁。



黎垣清先生，57歲，自集團於一九九九年成立時起加入工作。他現時為晶門科技有限公司副總裁一中國業務和副總裁一品質及製造。黎先生是集團全資附屬公司：Cornway International Limited、東莞晶廣半導體有限公司、晶門科技(深圳)有限公司、晶門電子科技中國有限公司及晶門科技(北京)有限公司的董事。於加盟集團前，黎先生為萬力半導體香港有限公司高級品質經理。



盧偉明先生，47歲，自集團於一九九九年成立時起加入工作。他現時是晶門科技有限公司副總裁一業務營運。盧先生分別為集團聯營公司：奇創力有限公司、北京愛爾益地照明工程有限公司的董事。盧先生曾為集團聯營公司：微晶先進光電科技有限公司的董事至二零一零年三月十六日。他亦為集團全資附屬公司：博活環球有限公司、Cornway International Limited、Solomon Systech Japan Company Limited、Solomon Systech Pte. Ltd.、晶門科技(深圳)有限公司及晶門科技股份有限公司的董事。於加盟集團前，盧先生為萬力半導體香港有限公司業務經理。

## 非執行董事



**林百里博士**，60歲，於二零零四年至二零零六年間為公司非執行主席，他於二零零七年一月一日起辭任主席一職，同時繼續擔任公司的非執行董事。林博士為廣達電腦(台灣股份編號：2382)的創辦人、董事長兼行政總裁及廣明光電股份有限公司(台灣股份編號：6188)的董事。



**許維夫先生**，40歲，為公司非執行董事林百里博士之替代董事，由二零零七年七月一日起生效。許先生自一九九八年起擔任林博士的特別助理。於過去三年內，許先生並無於任何公眾上市公司擔任董事職務。



**張景溢先生**，48歲，自二零零三年起出任公司的非執行董事。張先生是集團全資附屬公司：Ample Pacific Limited、晶門科技有限公司及 Mentor Ventures Limited 的董事。張先生亦是華威國際科技顧問股份有限公司的創辦人兼主席／行政總裁，以及台虹科技股份有限公司(台灣股份編號：8039)和景碩科技股份有限公司(台灣股份編號：3189)的董事。



**林信孚先生**，54歲，於二零零六年十月二十三日獲委任為公司董事。林先生於二零零九年二月一日起由執行董事調任為公司之非執行董事，而該職務亦於二零零九年五月十二日終止。

## 獨立非執行董事



**辛定華先生**  
(請參閱上文非執行主席一節)



**蔡國雄先生**，67歲，自二零零四年起出任公司的獨立非執行董事。蔡先生為集團聯營公司：北京愛爾益地照明工程有限公司的董事。於退休前，蔡先生為 Motorola 副總裁。他亦是中國金融租賃集團有限公司(香港股份編號：2312)的執行董事兼主席、環球策略有限公司的創辦人兼董事長、新加坡環球聯盟的信托人兼董事及 Bunge China Advisory Board 的主席。自二零零三年，蔡先生為中國人民政治協商會議(中國政協)全國委員會成員。他曾為路勁基建有限公司(香港股份編號：1098)及於新加坡上市的惠升置業有限公司(D09.SI)的獨立非執行董事。



**黃月良先生**，61歲，自二零零四年起出任公司的非執行董事，並於二零零七年一月一日調任為獨立非執行董事。他現時為瑞安建業有限公司(香港股份編號：0983)的副主席、中國基建港口有限公司(香港股份編號：8233)的非執行董事及於英國倫敦證券交易所上市的華擴達集團(「WALG」)的非執行董事。黃先生曾是中天集團控股有限公司及中華匯房地產有限公司的非執行董事，這兩家公司分別於二零零八年十二月和二零零九年六月於英國倫敦證券交易所終止上市。

## 榮譽顧問



**高銳教授**，76歲，於二零零八年三月一日前擔任公司的獨立非執行董事，現為公司的榮譽顧問。被喻為「光纖之父」的高教授，於二零零九年獲頒授諾貝爾物理學獎。

## 公司秘書



**馮雷潔女士**，49歲，為集團副總裁一財務，於二零零零年加入晶門科技有限公司出任財務總監。馮女士目前兼任本公司公司秘書的職務，她亦為集團全資附屬公司：通洋有限公司的董事。

## 董事會及高級管理層(續)

### 高級管理人員

**龔達榮先生**，49歲，副總裁 — 業務營運，於二零零五年加入晶門科技有限公司出任業務總監。

**梁家俊先生**，49歲，副總裁 — 企業發展，於二零零六年加入晶門科技有限公司出任企業發展總監。梁先生分別為集團聯營公司：EPD Technology Limited 和深圳市愛國者嵌入式系統科技有限公司的董事及集團全資附屬公司：達晉有限公司的董事。

**陳侶然女士**，41歲，企業傳訊總監，於一九九九年晶門科技有限公司成立時加入並出任產品市場經理。

**張鴻輝先生**，50歲，策劃及客戶服務總監，於二零零零年加入晶門科技有限公司出任高級策劃及客戶服務經理。

**黎惠恩博士**，63歲，技術總監，於一九九九年晶門科技有限公司成立時加入。

**盧愛兒女士**，45歲，人力資源總監，於二零零零年加入晶門科技有限公司出任人力資源經理。

**吳宗宜先生**，39歲，技術總監，於一九九九年晶門科技有限公司成立時加入並出任產品經理。

**王華志先生**，44歲，業務營運總監，於二零零六年重新加入晶門科技有限公司。

### 董事資料變更

根據香港聯合交易所有限公司證券上市規則第13.51B(1)條的資料披露規定，公司董事資料的變更如下：

- 辛定華先生於二零零九年十月二日辭任滙盈控股有限公司(香港股份編號：0821)行政總裁兼執行董事的職務。
- 辛定華先生為利邦控股有限公司(香港股份編號：0891)的獨立非執行董事，該公司於二零零九年十一月三日在香港聯合交易所有限公司上市。辛先生於二零零八年十月一日，獲委任為該公司董事會成員。
- 蔡國雄先生於二零零九年五月辭任路勁基建有限公司(香港股份編號：1098)及在新加坡上市的惠升置業有限公司(D09.SI)獨立非執行董事的職務。
- 於二零一零年四月一日起，黃月良先生在瑞安建業有限公司(香港股份編號：0983)退任行政總裁並獲委任為副主席。
- 除原有品質及製造職能外，黎垣清先生已增加集團中國業務之職能。黎先生是集團於二零一零年三月新成立的全資附屬公司晶門科技(北京)有限公司董事之一。
- 於二零一零年三月十七日，盧偉明先生已辭任在集團聯營公司：微晶先進光電科技有限公司董事的職務。

# 企業管治報告

董事會（「董事會」）及集團的管理層承諾達到及保持高度企業管治，這也是保護廉潔營商環境和提高投資者對本公司的信心的關鍵因素。管理層的重任是主動和時常地留意香港與海外（特別是英國及美國）的最新企業管治發展。本公司全年已遵守香港聯合交易所有限公司（「聯交所」）證券上市規則（「上市規則」）附錄14所載的企業管治常規守則（「上市守則」），且並無任何偏離守則條文的情況。

## 董事會

董事會的成員目前計有五名執行董事（包括董事總經理），兩名非執行董事及三名獨立非執行董事（包括主席）。

董事會議審議的事宜包括：

- 策略及管理
- 集團的架構及資本
- 財務報告及監控
- 內部監控
- 主要合約
- 企業傳訊
- 董事會成員及其他任命
- 酬金
- 職權及授權
- 企業管治
- 公司政策

其他非特定之董事會職責以及有關公司主要的日常運作事務，則在個別董事之監督及董事總經理領導下委派管理層處理。

於本公司的每次股東週年大會上，三分之一當時的董事，或倘其人數並非三或三的倍數，則最接近的人數不少於三分之一，須輪席告退。每一位董事最少需要每三年或聯交所則定之期限退任。退任董事將留任，直至會議結束為止，並可於會上膺選連任。根據本公司的章程細則第112條，本公司之董事張景溢先生、蔡國雄先生、梁廣偉先生及辛定華先生將於即將舉行的股東週年大會上輪席告退。蔡國雄先生、梁廣偉先生及辛定華先生符合資格及願意膺選連任，而張景溢先生儘管符合資格，惟其已決定不膺選連任。董事會的成員來自不同背景及具豐富之行業經驗。

本公司已遵守上市規則第3.10(1)及(2)條之規定，委任至少三名獨立非執行董事，而且其中一名獨立非執行董事須具備適當之專業資格或與會計相關之財務管理專門技能。所有獨立非執行董事都憑藉他們豐富的經驗為董事會效力，並積極為本集團作出貢獻。他們密切監察本集團的發展，並在董事會會議上自由發表意見。所有獨立非執行董事（除本年報所披露者外）與本集團之間並無任何業務或財務方面的利益關係，彼亦根據上市規則第3.13條，確定他們是獨立於本集團。本公司亦認為所有獨立非執行董事根據上市規則之獨立指引是獨立於本集團。此外，本集團的管理層亦不時會見若干非執行董事，尋求他們在若干業務或營運事宜的意見。

## 企業管治報告(續)

### 董事會(續)

以下列表為截至二零零九年財政年度，董事的會議出席記錄：

	董事會	審核委員會	薪酬委員會	提名委員會	投資委員會
會議次數	8	2	1	1	3
<b>董事會成員</b>	<b>出席會議次數(出席率)</b>				
<b>獨立非執行董事</b>					
辛定華(主席)	8 (100%)	2 (100%)	1 (100%)	1 (100%)	—
蔡國雄	8 (100%)	2 (100%)	1 (100%)	—	3 (100%)
黃月良	7 (88%)	1 (50%)	—	—	—
<b>執行董事</b>					
梁廣偉(董事總經理)	8 (100%)	—	—	1 (100%)	3 (100%)
張惠權(於二零零九年三月九日獲委任)	6 (100%)	—	—	—	—
黃心華	7 (88%)	—	—	—	—
黎垣清	8 (100%)	—	—	—	3 (100%)
林信孚 (自二零零九年二月一日調任非執行董事 並於二零零九年五月十二日終止非執行 董事服務)	3 (75%)	—	—	—	—
盧偉明	8 (100%)	—	—	—	3 (100%)
<b>非執行董事</b>					
張景溢	3 (38%)	—	1 (100%)	0 (0%)	—
林百里/許維夫(林百里之替代董事)	6 (75%)	—	—	—	—

### 獨立非執行主席

在二零零九年，董事會獨立非執行主席辛定華先生的職責是確保全體董事均以股東的最佳利益行事。主席並對股東負全責，在所有高層次或策略決定上，向董事會及本集團提供建議。主席獲委予四項主要職務，包括領導董事會、就本集團之主要策略提供意見、確保本集團與股東進行有效溝通及實行高標準之企業管治。

### 董事總經理

董事總經理梁廣偉先生負責管理本集團運作，以及執行董事會採納的策略。他以行政總裁的角色帶領本集團的管理層按照董事會的指示履行職務。他須確保本集團具備適當的內部監控體系，及本集團的業務是遵守適用的法律和規例經營。董事總經理在每月召開的業務及財務檢討會和每兩星期召開的高級管理層會議擔任主席，並會主持每季召開的員工溝通會。因此，董事總經理的職務(類似上市規則所指行政總裁的角色)與董事會主席不同。



## 非執行董事

非執行董事及獨立非執行董事就本集團事宜與獨立非執行主席進行不少於每年一次的私下討論，執行董事(包括董事總經理)並不列席。此外，根據本集團之政策，非執行董事可於彼等認為合適時隨時接觸本集團之員工。張景溢先生、林百里博士、黃月良先生、蔡國雄先生及辛定華先生已與本公司簽訂了新的服務合約，委任期自二零零八年七月一日至二零一零年六月三十日止，且須根據本公司章程細則所載的程序膺選連任。本集團鼓勵獨立非執行董事及非執行董事修讀有關董事會職務及企業管治之教育課程，該等費用均由本集團承擔。有關彼等的首個委聘日期列載如下：

非執行董事	委聘日期
張景溢	二零零三年十一月二十一日
林百里	二零零四年二月二十五日
許維夫(林百里之替代董事)	二零零七年七月一日
林信孚 <sup>1</sup>	二零零九年二月一日 (於二零零九年五月十二日 任期終止)

## 獨立非執行董事

黃月良 <sup>2</sup>	二零零四年二月三日
蔡國雄	二零零四年二月二十五日
辛定華	二零零四年二月二十五日

1. 林信孚自二零零九年二月一日起由執行董事調任為本公司之非執行董事，任期於二零零九年五月十二日終止。
2. 黃月良自二零零七年一月一日起由非執行董事調任為本公司之獨立非執行董事。

## 審核委員會

審核委員會由三名獨立非執行董事組成及由黃月良先生擔任主席。黃先生具有多年董事會級之企業財務及投資經驗，故該項委任具備符合上市規則第3.10(2)條的規定之合適的專業資格或會計或有關財務管理的專業知識。而辛定華先生亦為審核委員會成員之一，辛先生是一名經驗豐富的投資銀行家，同樣具備該項委任之上市規則第3.10(2)條的規定的專業資格。

委員會每年舉行不少於兩次會議，以審閱和商議內部審核結果、內部監控、中期及全年綜合財務報表。委員會亦會不時舉行額外的會議，商討有關委員會認為有需要討論的特別事項或其他事宜。本集團聘請的獨立核數師和集團內部核數師若認為有需要，可要求召開會議。

審核委員會將代表董事會每年審核是否有足夠的資源，合資格及具經驗的員工擔任集團的會計及財務報告職能，以及培訓計劃和預算。

審核委員會的權力包括(1)調查屬於其職權範圍內的任何活動；(2)向任何員工尋求委員會所需的任何資料；以及(3)在有需要時向外尋求法律或其他獨立專業意見。

審核委員會之主要職務如下：

- 考慮委任獨立核數師、核數師酬金以及任何有關其辭任或解僱的事宜
- 與獨立核數師商討有關審核性質及範圍
- 審閱及監察獨立核數師的獨立性及客觀性，以及根據適用準則有效地進行審核程序
- 訂立及執行對委聘獨立核數師提供非審核服務的政策
- 於本集團的中期及全年綜合財務報表呈交董事會前，審閱有關財務報表
- 討論有關中期審閱及年度審核所產生的問題和異議，以及獨立核數師提出討論的任何事宜
- 審閱獨立核數師的致管理層建議報告及管理層的回應
- 於董事會批核前，審閱本集團有關內部監控體系的陳述
- 檢討內部審核計劃，並確保內部審核機制能夠充份發揮功效及得到本集團適當的重視
- 考慮任何內部調查及內部審核報告的重要結果，以及管理層的回應
- 因上市規則取消了對合資格會計師的要求，每年審核(代表董事會)是否有足夠的資源，合資格及具經驗的員工擔任集團的會計及財務報告職能，以及培訓計劃和預算
- 考慮董事會界定的其他議題

於整個年度，審核委員會已履行其職責，審閱及討論本集團的財務業績及內部監控體系。

## 企業管治報告(續)

### 薪酬委員會

薪酬委員會的成員包括一名非執行董事(亦為委員會之主席)及兩名獨立非執行董事。獨立非執行董事在委員會內佔大比數投票權。委員會不會處理非執行董事的酬金事宜，釐定非執行董事的酬金屬於董事會執行董事的職務。董事或高級行政人員將不會參與有關其酬金的任何討論。委員會亦會向非執行主席諮詢有關其他執行董事酬金的意見，並在有需要時，尋求專業意見。委員會會向人力資源部主管諮詢有關人事政策、市場及其他公司資料。

薪酬委員會每年召開不少於一次會議，主要是檢討和核准董事總經理及本公司執行董事的酬金。委員會現時由張景溢先生擔任主席，並已向董事總經理授予權力，以核准屬於執行董事職級以下本集團全體員工的酬金。董事會將作出有關薪酬政策事宜的決定。

薪酬委員會之主要職務如下：

- 就主席(如為執行主席)、董事總經理及執行董事之薪酬制定標準及政策
- 批准任何新聘員工之薪酬或其花紅可超越委員會所定之金額上限
- 委派有關職務及審閱就履行該等職務而編撰之詳盡報告
- 審閱薪酬政策的合適性及相關性
- 批准本集團所訂下與表現掛鉤的獎賞機制
- 審核所有股份獎勵計劃以待董事會批准
- 以確保與高級行政人員終止合約之條款及因此而應付之任何款項對個別人士及本集團而言屬公平合理
- 就高級行政人員之薪酬考慮有關法律的規定、稅項條文及上市規則之建議及指引

- 每年審閱及留意本集團之薪酬趨勢，並取得其他類似可比較公司之可靠及最新酬金資料
- 於每次會議後向董事會匯報其進度

於二零零九年，薪酬委員會已釐定執行董事的薪酬政策、評估其表現及批准其與本集團的聘用合約。董事之薪酬詳情載於綜合財務報表附註10內。

### 提名委員會

於二零零九年，提名委員會成員包括主席(亦為委員會之主席)、董事總經理及一名非執行董事。委員會會議須於股東週年大會前或委員會主席要求的其他時間舉行。

提名委員會由辛定華先生擔任主席，並會物色合資格候選人出任董事，以填補空缺。委員會就提名候選人提呈董事會考慮，並定期檢討董事會成員組成及提交需要作出變動的建議。

提名委員會之主要職務如下：

- 定期檢討董事會之架構、規模及組成，並就任何所需的改動向董事會提供建議
- 評估董事會於技能、知識及經驗上的平衡
- 物色及提名任何候選人待董事會批准
- 檢討本集團董事及高級行政人員所需的領導才能及繼任安排
- 就委任及撤換主席、董事總經理或任何董事提供建議
- 就非執行董事之指定任期屆滿時，就重新委任該名董事向董事會提出建議
- 於每次會議後向董事會匯報其進度

## 投資委員會

投資委員會的成員包括三名執行董事及一名獨立非執行董事。委員會須於任何委員會成員提出要求時召開會議，會議由企業發展部副總裁作出安排，財務副總裁亦會參與討論。

投資委員會現時由梁廣偉先生擔任主席，在企業發展部主管的協助下，評估及批准任何二百萬美元或以下的資本投資。任何超越該金額的資本投資將會由委員會提呈以待董事會通過。委員會獲授權於其認為有需要時尋求外界專業意見及安排該等顧問出席會議。委員會就投資的狀況及表現定期向董事會匯報。

投資委員會之主要職務如下：

- 協助董事會履行其於投資(不包括庫務或現金管理)方面的職責及責任
- 協助董事會制定所有有關投資責任的政策
- 訂立委員會遵循的基本投資原則及條例，及設立道德行為守則以避免可能發生的利益衝突
- 有權向管理層接觸及尋求資料以達致履行其目標、職務及責任
- 審閱委任外部的專業顧問
- 審閱及監察投資表現
- 審閱投資及就增加和出售現有的投資提供意見
- 每年檢討委員會的職權範圍及建議董事會作出任何所需的改動
- 向董事會呈交年度工作報告，概述委員會的活動、調查結果、建議及上年度的業績

## 問責性及審核

### 財務報告

本公司董事確認，彼等有責任在年報及中期報告的綜合財務報表中提供客觀持平、清晰簡明的評估。董事已按持續經營基準編製綜合財務報表，並於有需要時輔以假設或保留意見。倘董事知悉有重大不明朗事件或情況可能會嚴重影響本公司持續經營的能力，董事必須在企業管治報告中清楚披露及詳細討論該等不明朗因素。

### 內部監控

本集團的內部監控旨在協助本集團達致目標，致力保障其資產、資訊及科技。內部監控能讓本集團在瞬息萬變及富挑戰的營商環境下實踐最佳的營商方法。概括而言，本集團的內部監控涵蓋多個內部程序及政策，例如遵守本集團行為守則、依循程序手冊、保密及資料披露、文件儲存、交易認證等。自二零零六年，本集團已制定反欺詐政策。根據此政策，員工可私下及無須擔心反控訴而向高級管理層或反欺詐組舉報任何涉及失當行為、不當或欺詐行為。於二零零九年，並無員工或權益人士舉報任何足以對本公司財務報表及整體業務運作構成重大影響的欺詐或失當行為。

於二零零九年在集團審核經理的協助下審核委員會已審核本集團之內部監控系統，並確認本集團已遵守上市規則之相關條文。

截至二零零九年十二月三十一日止，董事會對本集團之內部監控系統作出檢討，包括財務、營運和合規監控，以及風險管理功能。董事會參考由審核委員會、行政管理層及內部核數師之檢討；及獨立核數師的致管理層建議報告，而對內部監控之成效作出評估。董事會亦會每季以預算作審核本集團運作及財務表現，同時行政管理層亦會緊密監察每月的實際財務表現。

## 企業管治報告(續)

### 問責性及審核(續)

#### 內部監控(續)

內部審核小組遵從風險監控之手法，對不同的審核部份劃分不同的風險評級及制定權衡風險的審核方案，對較高風險的部分適當予以較優先及較頻密之審核。審核委員會已經審核及批准年度審核計劃，小組亦會定期為集團的財務和營運作出獨立審閱及向審核委員會主席提交報告。審核委員會至少每年兩次，就主要之查核結果及監控弱點作出檢討。內部審核小組亦會對落實執行之建議作出監督。

#### 獨立核數師

本公司之獨立核數師乃羅兵咸永道會計師事務所。羅兵咸永道會計師事務所負責審計及對年度綜合財務報表發出獨立意見。除對年度綜合財務報表作出法定審計外，羅兵咸永道會計師事務所亦獲聘為審閱本公司截至二零零九年六月三十日止六個月中期綜合財務報表，並就稅務法規及有關事宜提供意見。

截至二零零九年十二月三十一日止年度，本集團付予獨立核數師有關審計及非審計服務之費用為147,000美元及22,000美元。

### 其他事項

#### 標準守則及行為守則

本集團已特地向所有公司董事查詢，以諮詢彼等所進行的證券交易是否遵照標準守則(上市規則附錄10)所載的規定。本集團確認，彼等已全面遵照有關規定。就董事所持有的股份而言，有關詳情乃列於本年報第41及42頁之董事會報告一節。根據附錄14第A.5.4段，本集團已就員工可能在買賣本公司證券時取得尚未公開的股價敏感資料，制訂其不低於標準守則的書面指引。於二零零九年全年，所有有關員工已遵守本集團之內部指引。

自一九九九年七月創立以來，本集團一直深信其未來的成就，有賴客戶、供應商、員工、股東、同業和政府對其之信用、商譽和誠信的信心。因此，本集團設立了行為守則供員工依從。遵守該行為守則是本集團每位員工的責任，亦是持續聘任的條件。本集團行為守則涉及主要範疇，包括妥善運用本集團資金和資產、與客戶／供應商／政府的關係、利益衝突和營運程序等。

### 企業透明度和投資者關係

本公司每半年向股東報告其集團的業務和財務狀況。本公司於公佈本集團的中期及全年業績後隨即召開分析員會議和新聞發佈會。於二零零九年，本公司發表了自上市後本集團的第五份全年業績及第六次中期業績。管理層主動與投資者、分析員和傳媒溝通，向他們提供具深度的資訊和解答他們的詢問。此外，本公司於二零零九年五月十三日下午四時三十分假座香港金鐘夏慤道18號海富中心1期三十二樓3203室舉行股東週年大會，並在會上討論下列項目：

- 截至二零零八年十二月三十一日止年度之董事會報告及獨立核數師報告
- 截至二零零八年十二月三十一日止年度之末期股息
- 重選董事
- 授權釐定董事酬金
- 委任獨立核數師及授權董事會釐定核數師酬金
- 授權回購本公司股份
- 授權予以分配、發行或處理本公司之新股的一般性授權
- 引伸授權予以分配、發行或處理本公司之新股的一般性授權包括
  - 普通決議案：授予董事一般授權，以購回本公司股本中現有已發行股份最多達10%的股份。
  - 普通決議案：授予董事一般授權，以配發、發行或處理本公司股本中現有已發行股份最多達20%的新股。
  - 普通決議案：擴大授予董事一般授權，以發行相等於購回本公司股份數目的新股。

## 其他事項 (續)

### 企業透明度和投資者關係 (續)

- 修訂本公司的公司章程細則，以確保遵循上市規則的幾項修正條文，關於運用網站與股東溝通及週年大會的通知。

除普通決議案 (a) 授予董事一般授權，以配發、發行或處理本公司股本中現有已發行股份最多達20%的新股；及 (b) 擴大授予董事一般授權，以發行相等於購回本公司股份數目的新股以外，有關上述項目的所有決議案已獲大多數之票數通過。

於回顧年內，本公司舉行了14次投資者或分析員會議及電話會議。為致力推廣本集團的企業形象和知名度，本集團亦借助公關公司的網絡和經驗。

投資者的意見對本公司來說是非常寶貴。為了加強與投資者的溝通，自上市以來，本公司經常收集股東的意見及了解市場資訊。本公司亦珍惜與股東面對面會晤的機會。

於二零零九年，本公司的公司章程細則已予以修正以適應運用網站與股東溝通。據本公司了解，截至二零零九年十二月三十一日止，中國電子信息產業集團有限公司(「CEC」)持有本公司股份27%以上，董事會的董事合共持有大約9%本公司的股份，餘下約64%的股份，則相信是由公眾人士所持有。

本集團的網站([www.solomon-systech.com](http://www.solomon-systech.com))亦會定期更新資料，向投資者和公眾人士提供本集團的最新訊息，例如股東於來年需注意的重要日期及此企業管治報告等。有關股東須知的其他資料可參閱本年報內頁。

## 股東權利

本集團時刻重視本公司之股東權利，並會協助他們了解如何行使應有的權利。本集團設有溝通管道，讓股東表達意見或行使權利。

股東可直接聯絡本公司的股份過戶登記處，查詢一般資料。有關股東大會的程序、投票方法、委任代表、股息及儲備、股份轉讓及其他資料，已載列於本公司的章程大綱及細則，章程大綱及細則可於本公司的股份過戶登記處查閱。股份過戶登記處的聯絡資料載於本年報的封底內頁。如股東欲向董事會提呈任何建議，可致函本集團的企業傳訊總監，其定將妥善處理有關事宜。

# 董事會報告

董事謹提呈本公司及其附屬公司(統稱「本集團」)截至二零零九年十二月三十一日止年度的經審核綜合財務報表。

## 主要業務及按地區分析的營運

本公司的主要業務為投資控股。附屬公司的業務載於綜合財務報表附註19。

本集團本年度按業務及地區分部劃分的表現分析載於綜合財務報表附註5。

## 業績及分派

本集團本年度的業績載於綜合損益表第46頁。

董事建議以保留盈利派發末期股息每股普通股0.01港元，總計24,473,000港元(約3,158,000美元)。

若獲股東在二零一零年六月九日舉行的股東週年大會通過，本公司預期將會於二零一零年六月十八日，向於二零一零年六月九日名列在本公司股東名冊的股東派付建議的末期股息。為釐定股東的配額，本公司的股東名冊將會由二零一零年六月三日至二零一零年六月九日(首尾兩日包括在內)暫停辦理股東過戶登記手續。

## 儲備

本集團及本公司於年內的儲備變動載於綜合財務報表附註27。

## 捐獻

本集團於年內作出的慈善及其他捐獻達15,000美元。

## 物業、機器及設備

本集團的物業、機器及設備變動詳情載於綜合財務報表附註17。

## 股本

本公司的股本變動詳情載於綜合財務報表附註25。

## 可分派儲備

本公司於二零零九年十二月三十一日的可分派儲備，包括股份溢價儲備108,469,000美元(受開曼群島公司法第34條及本公司的章程細則規限)，股本權益報酬儲備15,804,000美元及保留盈利6,783,000美元合共131,056,000美元可供分派予本公司股東。

## 優先購買權

本公司的公司章程細則，並無優先購買權的條文規定本公司須按比例向現有股東提呈發售新股份，而開曼群島法例亦無限制該等權利。

## 五年財務摘要

本集團截至十二月三十一日止最近五個財政年度的業績和資產及負債摘要載於第99頁。

## 購買、出售或贖回本公司上市股份

本公司或其任何附屬公司年內並無購買、出售或贖回本公司上市股份。

本公司薪酬委員會指示股份獎勵計劃之受托人HSBC International Trustee Limited使用信託契約內賦予之資金於二零一零年二月九日為股份獎勵計劃按每股0.67港元之價格於股票市場購入合共2,000,000股本公司之普通股以補充受託人持有的股份數目。

## 購股權

根據於二零零四年二月二十五日舉行的股東特別大會上獲本公司股東批准的購股權計劃，本公司曾向本集團的董事、管理層及僱員授出購股權。購股權計劃的條款是遵照聯交所上市規則第17章的條文。購股權計劃由二零零四年三月十九日(即本公司董事會採納該購股權計劃之日)起生效，為期十年。

## 購股權 (續)

該項購股權計劃以象徵式代價1.00港元授予每名承授人。每份購股權賦予持有人可按每股預先釐定的價格，認購一本公司的股份。根據購股權計劃授出的購股權的行使價應等於或高於緊接授出日期前五個交易日的股份平均收市價或於授出日的股份收市價。

本公司可發行購股權，但根據購股權計劃將授出的所有獲行使的購股權之可能發行的股份總數合共不能超過批准購股權計劃當日已發行股份的10%。本公司可於任何時間在獲股東批准的情況下更新此限額，並須根據上市規則刊發通函，惟根據所有購股權計劃已授出但尚待行使的所有未獲行使的購

股權及獲行使而將予發行的股份數目，不得超過已發行股份的30%。

年內，於二零零六年六月二十八日已授出的5,500,000股購股權(行使價為每股1.980港元)已於二零零九年六月三十日失效，及於二零零七年二月七日已授出的150,000股購股權(行使價為每股1.430港元)已放棄並註銷。

於二零零九年七月十三日，本公司根據購股權計劃按每名承授人以象徵式代價1.0港元，授出可認購本公司11,000,000股新股的購股權予本公司董事及管理層。該購股權可於二零一零年七月一日至二零一二年六月三十日期間行使，其行使價為每股0.632港元。

於二零零九年十二月三十一日，購股權計劃授出之購股權的詳情如下：

持有人	購股權數目					於二零零九年十二月三十一日持有	行使價 港元	授出日期	行使期	
	於二零零九年一月一日持有	年內已失效	年內已放棄並註銷	年內已授出	年內已行使				開始	結束
獨立非執行董事 辛定華	500,000	(500,000)	—	—	—	—	1.980	二零零六年六月二十八日	二零零七年七月一日	二零零九年六月三十日
	500,000	—	—	—	—	500,000	1.118	二零零七年六月二十八日	二零零八年七月一日	二零一零年六月三十日
	1,000,000	—	—	—	(1,000,000)	—	0.275	二零零八年七月二十四日	二零零九年七月一日	二零一一年六月三十日
	—	—	—	1,000,000	—	1,000,000	0.632	二零零九年七月十三日	二零一零年七月一日	二零一二年六月三十日
	2,000,000	(500,000)	—	1,000,000	(1,000,000)	1,500,000				
蔡國雄	500,000	(500,000)	—	—	—	—	1.980	二零零六年六月二十八日	二零零七年七月一日	二零零九年六月三十日
	500,000	—	—	—	—	500,000	1.118	二零零七年六月二十八日	二零零八年七月一日	二零一零年六月三十日
	1,000,000	—	—	—	—	1,000,000	0.275	二零零八年七月二十四日	二零零九年七月一日	二零一一年六月三十日
	—	—	—	1,000,000	—	1,000,000	0.632	二零零九年七月十三日	二零一零年七月一日	二零一二年六月三十日
	2,000,000	(500,000)	—	1,000,000	—	2,500,000				
黃月良	500,000	(500,000)	—	—	—	—	1.980	二零零六年六月二十八日	二零零七年七月一日	二零零九年六月三十日
	500,000	—	—	—	—	500,000	1.118	二零零七年六月二十八日	二零零八年七月一日	二零一零年六月三十日
	1,000,000	—	—	—	—	1,000,000	0.275	二零零八年七月二十四日	二零零九年七月一日	二零一一年六月三十日
	—	—	—	1,000,000	—	1,000,000	0.632	二零零九年七月十三日	二零一零年七月一日	二零一二年六月三十日
	2,000,000	(500,000)	—	1,000,000	—	2,500,000				
小計	6,000,000	(1,500,000)	—	3,000,000	(1,000,000)	6,500,000				

# 董事會報告(續)

## 購股權(續)

於二零零九年十二月三十一日，購股權計劃授出之購股權的詳情如下：(續)

持有人	購股權數目					於二零零九年十二月三十一日持有	行使價港元	授出日期	行使期	
	於二零零九年一月一日持有	年內已失效	年內已放棄並註銷	年內已授出	年內已行使				開始	結束
<b>執行及非執行董事</b>										
張景溢	500,000	(500,000)	—	—	—	—	1.980	二零零六年六月二十八日	二零零七年七月一日	二零零九年六月三十日
	500,000	—	—	—	—	500,000	1.118	二零零七年六月二十八日	二零零八年七月一日	二零零九年六月三十日
	1,000,000	—	—	—	—	1,000,000	0.275	二零零八年六月二十八日	二零零九年七月一日	二零零九年六月三十日
	—	—	—	1,000,000	—	1,000,000	0.632	二零零九年七月二十四日	二零零九年七月一日	二零零九年六月三十日
	2,000,000	(500,000)	—	1,000,000	—	2,500,000				
林百里	500,000	(500,000)	—	—	—	—	1.980	二零零六年六月二十八日	二零零七年七月一日	二零零九年六月三十日
	500,000	—	—	—	—	500,000	1.118	二零零七年六月二十八日	二零零八年七月一日	二零零九年六月三十日
	1,000,000	—	—	—	—	1,000,000	0.275	二零零八年六月二十八日	二零零九年七月一日	二零零九年六月三十日
	—	—	—	1,000,000	—	1,000,000	0.632	二零零九年七月二十四日	二零零九年七月一日	二零零九年六月三十日
	2,000,000	(500,000)	—	1,000,000	—	2,500,000				
梁廣偉	500,000	(500,000)	—	—	—	—	1.980	二零零六年六月二十八日	二零零七年七月一日	二零零九年六月三十日
	408,000	—	—	—	—	408,000	1.430	二零零七年二月七日	二零零九年四月一日	二零零九年三月三十一日
	612,000	—	—	—	—	612,000	1.430	二零零七年二月七日	二零零九年四月一日	二零零九年三月三十一日
	500,000	—	—	—	—	500,000	1.118	二零零七年六月二十八日	二零零八年七月一日	二零零九年六月三十日
	1,000,000	—	—	—	—	1,000,000	0.275	二零零八年六月二十八日	二零零九年七月一日	二零零九年六月三十日
	—	—	—	1,000,000	—	1,000,000	0.632	二零零九年七月二十四日	二零零九年七月一日	二零零九年六月三十日
	3,020,000	(500,000)	—	1,000,000	—	3,520,000				
張惠權	—	—	—	1,000,000	—	1,000,000	0.632	二零零九年七月十三日	二零零九年七月一日	二零零九年六月三十日
	—	—	—	1,000,000	—	1,000,000				
黃心華	500,000	(500,000)	—	—	—	—	1.980	二零零六年六月二十八日	二零零七年七月一日	二零零九年六月三十日
	500,000	—	—	—	—	500,000	1.118	二零零七年六月二十八日	二零零八年七月一日	二零零九年六月三十日
	1,000,000	—	—	—	—	1,000,000	0.275	二零零八年六月二十八日	二零零九年七月一日	二零零九年六月三十日
	—	—	—	1,000,000	—	1,000,000	0.632	二零零九年七月二十四日	二零零九年七月一日	二零零九年六月三十日
	2,000,000	(500,000)	—	1,000,000	—	2,500,000				
黎垣清	500,000	(500,000)	—	—	—	—	1.980	二零零六年六月二十八日	二零零七年七月一日	二零零九年六月三十日
	20,000	—	—	—	—	20,000	1.430	二零零七年二月七日	二零零九年四月一日	二零零九年三月三十一日
	30,000	—	—	—	—	30,000	1.430	二零零七年二月七日	二零零九年四月一日	二零零九年三月三十一日
	500,000	—	—	—	—	500,000	1.118	二零零七年六月二十八日	二零零八年七月一日	二零零九年六月三十日
	1,000,000	—	—	—	—	1,000,000	0.275	二零零八年六月二十八日	二零零九年七月一日	二零零九年六月三十日
	—	—	—	1,000,000	—	1,000,000	0.632	二零零九年七月二十四日	二零零九年七月一日	二零零九年六月三十日
	2,050,000	(500,000)	—	1,000,000	—	2,550,000				
區偉明	500,000	(500,000)	—	—	—	—	1.980	二零零六年六月二十八日	二零零七年七月一日	二零零九年六月三十日
	500,000	—	—	—	—	500,000	1.118	二零零七年六月二十八日	二零零八年七月一日	二零零九年六月三十日
	1,000,000	—	—	—	—	1,000,000	0.275	二零零八年六月二十八日	二零零九年七月一日	二零零九年六月三十日
	—	—	—	1,000,000	—	1,000,000	0.632	二零零九年七月二十四日	二零零九年七月一日	二零零九年六月三十日
	2,000,000	(500,000)	—	1,000,000	—	2,500,000				
小計	13,070,000	(3,000,000)	—	7,000,000	—	17,070,000				



## 購股權 (續)

於二零零九年十二月三十一日，購股權計劃授出之購股權的詳情如下：(續)

持有人	購股權數目					於二零零九年十二月三十一日持有	行使價 港元	授出日期	行使期	
	於二零零九年一月一日		年內已放棄並註銷	年內已授出	年內已行使				開始	結束
	持有	年內已失效								
管理層、僱員及其他										
其他	1,000,000	(1,000,000)	—	—	—	—	1.980	二零零六年六月二十八日	二零零七年七月一日	二零零九年六月三十日
	1,160,000	—	(60,000)	—	—	1,100,000	1.430	二零零七年二月七日	二零零九年四月一日	二零一一年三月三十一日
	1,740,000	—	(90,000)	—	—	1,650,000	1.430	二零零七年二月七日	二零一零年四月一日	二零一二年三月三十一日
	1,800,000	—	—	—	—	1,800,000	1.118	二零零七年六月二十八日	二零零八年七月一日	二零一零年六月三十日
	2,000,000	—	—	—	(1,000,000)	1,000,000	0.275	二零零八年七月二十四日	二零零九年七月一日	二零一一年六月三十日
	—	—	—	1,000,000	—	1,000,000	0.632	二零零九年七月十三日	二零一零年七月一日	二零一二年六月三十日
小計	7,700,000	(1,000,000)	(150,000)	1,000,000	(1,000,000)	6,550,000				
總計	26,770,000	(5,500,000)	(150,000)	11,000,000	(2,000,000)	30,120,000				

## 購股權價值

公司採用布萊克－蘇科爾購股權訂價模式 (Black-Scholes Model) 計算已授出購股權的價值。本年度應用此模式的主要

參考數據及對應該等授出的購股權之公平值詳情參見綜合財務報表附註26(a)。

於二零零九年及二零零八年內授予相關人士的購股權詳情如下：

	二零零九年		二零零八年	
	數量 (以千計)	價值 千美元	數量 (以千計)	價值 千美元
辛定華	1,000	28.0	1,000	6.4
蔡國雄	1,000	28.0	1,000	6.4
黃月良	1,000	28.0	1,000	6.4
張景溢	1,000	28.0	1,000	6.4
林百里	1,000	28.0	1,000	6.4
許維夫(林百里之替代董事)	—	—	—	—
梁廣偉	1,000	28.0	1,000	6.4
張惠權	1,000	28.0	—	—
黃心華	1,000	28.0	1,000	6.4
黎垣清	1,000	28.0	1,000	6.4
盧偉明	1,000	28.0	1,000	6.4
林信孚	—	—	1,000	6.4
小計(董事)	10,000	280.0	10,000	64.0
管理層	1,000	27.0	1,000	6.7
總計	11,000	307.0	11,000	70.7

## 董事會報告(續)

### 董事

於年內及截至此財務報表日期的董事會成員如下：

#### 獨立非執行董事

辛定華先生(主席)  
蔡國雄先生  
黃月良先生

#### 非執行董事

林百里博士(許維夫先生為其替代董事)  
張景溢先生

#### 執行董事

梁廣偉先生(董事總經理)  
張惠權先生(於二零零九年三月九日獲委任)  
黃心華先生  
黎垣清先生  
林信孚先生(自二零零九年二月一日調任非執行董事  
並於二零零九年五月十二日任期終止)  
盧偉明先生

根據本公司的章程細則第112條，本公司之董事張景溢先生、蔡國雄先生、梁廣偉先生及辛定華先生將於即將舉行的股東週年大會上輪席告退。蔡國雄先生、梁廣偉先生及辛定華先生符合資格及願意膺選連任，而張景溢先生儘管符合資格，惟其已決定不膺選連任。

辛定華先生、蔡國雄先生及黃月良先生為獨立非執行董事，並在二零零八年續簽訂其服務合約，任期至二零一零年六月三十日止。

### 董事的服務合約

擬於即將舉行的股東週年大會上膺選連任的董事，概無與本公司或其任何附屬公司簽訂不可於一年內免付補償(法定補償除外)而終止的服務合約。

### 董事於合約的權益

於本年底或年內任何時間，本公司或其任何附屬公司並沒有為訂約方或本公司董事於當中直接或間接擁有重大權益且涉及本集團業務的重大合約。

### 董事及高級管理層的履歷詳情

董事及高級管理層的履歷載於第26至28頁。

## 董事及最高行政人員於本公司或任何相聯法團之股份及相關股份中的權益及淡倉

於二零零九年十二月三十一日，各董事及行政總裁於本公司或其相聯法團(定義見證券及期貨條例(「證券及期貨條例」))的股份及相關股份中擁有登記於根據證券及期貨條例第XV部第352條規定本公司須存置的登記名冊上，或須根據上市公司董事進行證券交易的標準守則知會本公司及聯交所的權益及淡倉如下：

於二零零九年十二月三十一日本公司每股面值0.10港元的普通股						
董事名稱		直接擁有		實益擁有 股份 <sup>(i)</sup>	總計	佔本公司 已發行 股本百分比
		股份	購股權 <sup>(iv)</sup>			
<b>獨立非執行董事</b>						
辛定華	權益	800,000	1,500,000	—	2,300,000	0.09%
	淡倉	—	—	—	—	—
蔡國雄	權益	1,712,000	2,500,000	—	4,212,000	0.17%
	淡倉	—	—	—	—	—
黃月良	權益	—	2,500,000	—	2,500,000	0.10%
	淡倉	—	—	—	—	—
<b>非執行董事</b>						
張景溢	權益	1,800,000	2,500,000	—	4,300,000	0.18%
	淡倉	—	—	—	—	—
林百里	權益	800,000	2,500,000	—	3,300,000	0.13%
	淡倉	—	—	—	—	—
許維夫 (林百里之替代董事)	權益	—	—	—	—	—
	淡倉	—	—	—	—	—
<b>執行董事</b>						
梁廣偉	權益	120,900,308	3,520,000	1,500,000 <sup>(iii)</sup>	125,920,308	5.15%
	淡倉	—	—	1,500,000 <sup>(iii)</sup>	1,500,000	0.06%
張惠權	權益	100,000	1,000,000	1,000,000 <sup>(iii)</sup>	2,100,000	0.09%
	淡倉	—	—	1,000,000 <sup>(iii)</sup>	1,000,000	0.04%
黃心華	權益	9,922,746	2,500,000	228,000 <sup>(iii)</sup>	12,650,746	0.52%
	淡倉	—	—	228,000 <sup>(iii)</sup>	228,000	0.01%
黎垣清	權益	25,671,032	2,550,000	228,000 <sup>(iii)</sup>	28,449,032	1.16%
	淡倉	—	—	228,000 <sup>(iii)</sup>	228,000	0.01%
盧偉明	權益	32,344,179	2,500,000	228,000 <sup>(iii)</sup>	35,072,179	1.43%
	淡倉	—	—	228,000 <sup>(iii)</sup>	228,000	0.01%

(i) 股份由HSBC International Trust Limited(「受託人」)為董事的利益持有。根據股份獎勵計劃之條款及條件，40%股份將於授出日期後一年歸屬，而餘下60%則於授出日期後兩年歸屬。

(ii) 梁廣偉先生、黃心華先生、黎垣清先生及盧偉明先生之股份將於二零一零年六月三十日歸屬。

(iii) 於二零零九年三月十七日，授予張惠權先生(「張先生」)1,000,000股股份，因其原有職務為集團附屬公司維駿科技有限公司的行政總裁，並於二零零八年九月十二日起再獲委任於顯示系統解決方案業務擔任職務。張先生所持有的400,000股股份及600,000股股份將分別於二零一零年三月十八日及二零一零年三月十八日歸屬。

(iv) 該等購股權為根據購股權計劃(詳情見第36至39頁「購股權」一節)授出之購股權。

## 董事會報告(續)

### 董事及最高行政人員於本公司或任何相聯法團之股份及相關股份中的權益及淡倉(續)

除上文所披露者外，於年內任何時間，董事及行政總裁(包括彼等之配偶及年齡在18歲以下的子女)概無擁有或獲授予或行使根據證券及期貨條例須予披露可認購本公司及其相聯法團之股份的任何權利。

年內，執行董事盧偉明先生和獨立非執行董事蔡國雄，透過彼等控制的投資公司，與本集團於同一時間以同等條件投資於北京愛爾益地照明工程有限公司(「BJ-LED」)，本集團的一家聯營公司。該等投資公司分別持有BJ-LED之9%和4%的股份。

### 主要股東在本公司的股份及相關股份之權益及／或淡倉

根據證券及期貨條例第XV部第336條須存置的主要股東登記名冊所示，於二零零九年十二月三十一日，本公司已獲知會下列主要股東的權益及淡倉(即於本公司已發行股本擁有5%或以上權益)。該等權益為上文披露的本公司董事及行政總裁權益以外者。

本公司每股面值0.10港元的普通股				
股東名稱	身份	權益狀況	所持股份數目	佔本公司已發行股本百分比
中國電子信息產業集團有限公司	受控制公司權益	權益	664,288,000	27.14%

除上文所披露者外，於二零零九年十二月三十一日，本公司並無獲知會於本公司股份或相關股份中擁有任何權益或淡倉。

### 管理合約

年內概無簽訂或現存有關本公司全部或任何主要部分業務的管理及行政的合約。

### 主要供應商及客戶

本集團主要供應商及客戶應佔本年度的採購及銷售百分比如下：

#### 採購

— 最大供應商	43%
— 五大供應商合計	79%

#### 銷售

— 最大客戶	20%
— 五大客戶合計	60%

概無本公司之董事、其聯繫人或任何股東(就董事所知擁有本公司股本5%以上者)於上述主要供應商或客戶中擁有權益。

### 充足的公眾持股量

根據本公司可循公開途徑獲得的資料及據董事所知，已確認於二零一零年四月二十日，本公司超逾25%的已發行股份由公眾人士持有，故公眾持股量充足。

### 遵守企業管治常規守則

於截至二零零九年十二月三十一日止年度內，本公司一直遵守上市規則附錄14所載的所有適用企業管治常規守則。


### 遵守上市證券發行人之董事證券買賣有關之標準守則

本公司亦就董事及有關員工進行的證券交易制訂其本身的書面指引，條款與上市規則附錄10所載的規定標準同樣嚴格。本公司已向全體董事作出具體查詢，於截至二零零九年十二月三十一日止年度內，彼等均一直遵守該等指引。

### 獨立核數師

截至二零零九年十二月三十一日止年度的綜合財務報表已由羅兵咸永道會計師事務所審核。羅兵咸永道會計師事務所須告退，並符合資格及願意應聘連任。

代表董事會



董事總經理

梁廣偉

香港，二零一零年四月二十日

# 獨立核數師報告



羅兵咸永道會計師事務所

羅兵咸永道會計師事務所  
香港中環  
太子大廈二十二樓

## 致Solomon Systech (International) Limited股東

(於開曼群島註冊成立的有限公司)

本核數師(以下簡稱「我們」)已審核列載於第46至98頁Solomon Systech (International) Limited(「貴公司」)及其附屬公司(以下合稱「貴集團」)的綜合財務報表，此綜合財務報表包括於二零零九年十二月三十一日的綜合及公司資產負債表與截至該日止年度的綜合損益表、綜合全面收入報表、綜合權益變動表和綜合現金流量表，以及主要會計政策概要及其他附註解釋。

### 董事就財務報表須承擔的責任

貴公司董事須負責根據香港會計師公會頒佈的香港財務報告準則及按照香港《公司條例》的披露規定編製及真實而公平地列報該等綜合財務報表。這責任包括設計、實施及維護與編製及真實而公平地列報財務報表相關的內部控制，以使財務報表不存在由於欺詐或錯誤而導致的重大錯誤陳述；選擇和應用適當的會計政策；及按情況下作出合理的會計估計。

### 核數師的責任

我們的責任是根據我們的審核對該等綜合財務報表作出意見，僅向整體股東報告，除此之外本報告別無其他目的。我們不會就本報告的內容向任何其他人士負上或承擔任何責任。

我們已根據香港會計師公會頒佈的香港審計準則進行審核。這些準則要求我們遵守道德規範，並規劃及執行審核，以合理確定此等財務報表是否不存有任何重大錯誤陳述。

審核涉及執行政序以獲取有關財務報表所載金額及披露資料的審核憑證。所選定的程序取決於核數師的判斷，包括評估由於欺詐或錯誤而導致財務報表存有重大錯誤陳述的風險。在評估該等風險時，核數師考慮與該公司編製及真實而公平地列報財務報表相關的內部控制，以設計適當的審核程序，但並非為對公司的內部控制的效能發表意見。審核亦包括評價董事所採用的會計政策的合適性及所作出的會計估計的合理性，以及評價財務報表的整體列報方式。

我們相信，我們所獲得的審核憑證是充足和適當地為我們的審核意見提供基礎。

### 意見

我們認為，該等綜合財務報表已根據香港財務報告準則真實而公平地反映貴公司及貴集團於二零零九年十二月三十一日的事務狀況及貴集團截至該日止年度的利潤及現金流量，並已按照香港《公司條例》的披露規定妥為編製。

羅兵咸永道會計師事務所

執業會計師

香港，二零一零年四月二十日

# 綜合財務報表

46	<b>綜合損益表</b>
47	<b>綜合全面收入報表</b>
48	<b>綜合資產負債表</b>
50	<b>資產負債表</b>
51	<b>綜合權益變動表</b>
52	<b>綜合現金流量表</b>
53	<b>綜合財務報表附註</b>
53	1 一般資料
53	2 主要會計政策概要
65	3 財務風險管理
68	4 關鍵會計估算及判斷
69	5 分部資料
70	6 其他收入
70	7 其他收益／(虧損)－淨額
71	8 利息收入
71	9 按性質分類的開支
71	10 僱員福利開支
74	11 理財成本
75	12 所得稅
76	13 本公司權益持有人應佔溢利
76	14 每股盈利／(虧損)
76	15 股息
77	16 商譽及無形資產
78	17 物業、機器及設備
79	18 於聯營公司的投資
83	19 於附屬公司的投資
86	20 可供出售財務資產
86	21 現金及現金等價物、短期定期存款及其他財務資產
87	22 存貨
88	23 應收款及其他應收款
89	24 通過損益以反映公平價值的財務資產
90	25 股本
90	26 股本權益報酬計劃
93	27 儲備
95	28 融資租賃責任
95	29 遞延所得稅
96	30 應付款及其他應付款
96	31 銀行貸款
96	32 銀行信貸
97	33 經營產生的現金
98	34 承擔
98	35 結算日後之事項
98	36 綜合財務報表審批

## 綜合損益表

截至二零零九年十二月三十一日止年度

	附註	二零零九年 千美元	二零零八年 千美元
銷售額	5	61,832	92,813
銷售成本		(41,449)	(75,891)
毛利		20,383	16,922
其他收入	6	1,382	653
其他收益／(虧損)－淨額	7	3,412	(5,116)
研究及開發成本		(14,259)	(19,327)
銷售及分銷開支		(3,266)	(3,682)
行政開支		(8,449)	(12,630)
其他經營開支		(1,032)	(4,671)
經營虧損		(1,829)	(27,851)
利息收入	8	2,104	4,603
理財成本	11	(15)	(1)
應佔聯營公司盈虧	18	(791)	(432)
除稅前虧損		(531)	(23,681)
退還之所得稅	12	1,216	283
本年度溢利／(虧損)		685	(23,398)
應佔溢利／(虧損)：			
－本公司權益持有人		684	(23,408)
－少數股東權益		1	10
		685	(23,398)
本公司權益持有人應佔的每股盈利／(虧損)：			
(以美仙，每股呈列)	14		
－基本		0.03	(0.97)
－攤薄		0.03	(0.96)
股息	15	3,158	9,466

第53至第98頁的附註為該等綜合財務報表的組成部份。



## 綜合全面收入報表

截至二零零九年十二月三十一日止年度

	二零零九年 千美元	二零零八年 千美元
本年度溢利／(虧損)	685	(23,398)
本年度其他全面收入：		
— 外幣換算差額	4	445
本年度全面收入／(虧損) 總計	689	(22,953)
應佔收入／(虧損)：		
— 本公司權益持有人	688	(22,963)
— 少數股東權益	1	10
	689	(22,953)

第53至第98頁的附註為該等綜合財務報表的組成部份。

# 綜合資產負債表

於二零零九年十二月三十一日


	附註	二零零九年 千美元	二零零八年 千美元
<b>資產</b>			
<b>非流動資產</b>			
商譽及無形資產	16	—	—
物業、機器及設備	17	6,621	8,859
於聯營公司的投資	18	4,493	5,661
可供出售財務資產	20	2,346	2,535
		<b>13,460</b>	17,055
<b>流動資產</b>			
存貨	22	10,302	6,738
應收款及其他應收款	23	13,456	11,920
通過損益以反映公平價值的財務資產	24	20,035	15,634
其他財務資產	21	2,713	4,167
已抵押的銀行存款		130	130
短期定期存款	21	45,318	46,897
現金及現金等價物	21	44,798	59,801
		<b>136,752</b>	145,287
<b>總資產</b>			
		<b>150,212</b>	162,342
<b>權益</b>			
<b>本公司權益持有人應佔資本及儲備</b>			
股本	25	31,542	31,516
儲備	27(a)		
擬派末期股息	15	3,158	9,466
所持本身股份		(858)	(1,458)
其他		101,989	104,043
		<b>135,831</b>	143,567
<b>少數股東權益</b>			
		—	229
<b>總權益</b>			
		<b>135,831</b>	143,796

## 綜合資產負債表 (續)

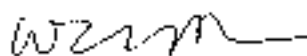
於二零零九年十二月三十一日

	附註	二零零九年 千美元	二零零八年 千美元
<b>負債</b>			
<b>非流動負債</b>			
融資租賃責任	28	7	3
其他應付款	30	133	265
銀行貸款	31	708	—
遞延所得稅負債	29	50	108
		<b>898</b>	376
<b>流動負債</b>			
應付款及其他應付款	30	12,391	15,893
銀行貸款	31	86	—
應繳所得稅負債		1,000	2,271
融資租賃責任	28	6	6
		<b>13,483</b>	18,170
<b>總負債</b>		<b>14,381</b>	18,546
<b>權益及負債總額</b>		<b>150,212</b>	162,342
<b>流動資產淨值</b>		<b>123,269</b>	127,117
<b>總資產減流動負債</b>		<b>136,729</b>	144,172

第53至第98頁的附註為該等綜合財務報表的組成部份。



梁廣偉  
董事總經理




黎垣清  
董事

# 資產負債表

於二零零九年十二月三十一日

	附註	二零零九年 千美元	二零零八年 千美元
<b>資產</b>			
<b>非流動資產</b>			
物業、機器及設備	17	—	17
於附屬公司的投資	19(a)	67,620	67,528
		<b>67,620</b>	67,545
<b>流動資產</b>			
應收款及其他應收款		519	479
應收附屬公司款	19(b)	19,514	28,847
通過損益以反映公平價值的財務資產	24	15,580	11,405
其他財務資產	21	2,713	3,167
短期定期存款	21	45,318	36,224
現金及現金等價物	21	11,862	20,101
		<b>95,506</b>	100,223
<b>總資產</b>		<b>163,126</b>	167,768
<b>權益</b>			
<b>本公司權益持有人應佔資本及儲備</b>			
股本	25	31,542	31,516
儲備	27(b)		
擬派末期股息	15	3,158	9,466
其他		127,898	126,417
<b>總權益</b>		<b>162,598</b>	167,399
<b>負債</b>			
<b>非流動負債</b>			
遞延所得稅負債	29	—	3
<b>流動負債</b>			
應付附屬公司款	19(b)	48	193
撥備及其他應付款		480	173
		<b>528</b>	366
<b>總負債</b>		<b>528</b>	369
<b>權益及負債總額</b>		<b>163,126</b>	167,768
<b>流動資產淨值</b>		<b>94,978</b>	99,857
<b>總資產減流動負債</b>		<b>162,598</b>	167,402

第53至第98頁的附註為該等財務報表的組成部份。



梁廣偉董事  
總經理



黎垣清  
董事

# 綜合權益變動表

截至二零零九年十二月三十一日止年度

	本公司權益持有人應佔										少數股東權益 千美元	總權益 千美元
	股本 千美元	股份溢價 千美元	所持本身 股份 千美元	合併儲備 千美元	匯兌儲備 千美元	股本權益 報酬儲備 千美元	其他儲備 千美元	保留盈利 千美元	總計 千美元			
於二零零八年一月一日	31,516	82,809	(963)	2,082	201	13,468	—	42,778	171,891	219	172,110	
<b>全面收入／(虧損)</b>												
年內虧損	—	—	—	—	—	—	—	(23,408)	(23,408)	10	(23,398)	
外幣換算差額	—	—	—	—	445	—	—	—	445	—	445	
<b>全面收入／(虧損)總計</b>	—	—	—	—	445	—	—	(23,408)	(22,963)	10	(22,953)	
<b>股東交易</b>												
已派二零零七年度末期 股息，扣除所持本身 股份部份	—	—	—	—	—	—	—	(6,286)	(6,286)	—	(6,286)	
回購股份用於 股份獎勵計劃	—	—	(671)	—	—	—	—	—	(671)	—	(671)	
股本權益報酬	—	—	176	—	—	1,596	—	(176)	1,596	—	1,596	
<b>全部股東交易</b>	—	—	(495)	—	—	1,596	—	(6,462)	(5,361)	—	(5,361)	
於二零零八年 十二月三十一日	31,516	82,809	(1,458)	2,082	646	15,064	—	12,908	143,567	229	143,796	
於二零零九年一月一日	<b>31,516</b>	<b>82,809</b>	<b>(1,458)</b>	<b>2,082</b>	<b>646</b>	<b>15,064</b>	<b>—</b>	<b>12,908</b>	<b>143,567</b>	<b>229</b>	<b>143,796</b>	
<b>全面收入</b>												
年內溢利	—	—	—	—	—	—	—	684	684	1	685	
外幣換算差額	—	—	—	—	4	—	—	—	4	—	4	
<b>全面收入總計</b>	—	—	—	—	4	—	—	684	688	1	689	
<b>股東交易</b>												
已派二零零八年度末期 股息，扣除所持本身 股份部份	—	—	—	—	—	—	—	(9,466)	(9,466)	—	(9,466)	
購股權行使而發行的 股份(附註25)	26	46	—	—	—	—	—	—	72	—	72	
股本權益報酬	—	—	600	—	—	740	—	(600)	740	—	740	
購買少數股東權益	—	—	—	—	—	—	230	—	230	(230)	—	
<b>全部股東交易</b>	26	46	600	—	—	740	230	(10,066)	(8,424)	(230)	(8,654)	
於二零零九年 十二月三十一日	<b>31,542</b>	<b>82,855</b>	<b>(858)</b>	<b>2,082</b>	<b>650</b>	<b>15,804</b>	<b>230</b>	<b>3,526</b>	<b>135,831</b>	<b>—</b>	<b>135,831</b>	

第53至98頁的附註為該等綜合財務報表的組成部份。

# 綜合現金流量表

截至二零零九年十二月三十一日止年度

	附註	二零零九年 千美元	二零零八年 千美元
<b>經營活動</b>			
經營(使用)/產生的現金	33(a)	(9,957)	3,664
繳付香港所得稅		(132)	(837)
退還/(繳付)海外所得稅		19	(40)
繳付銀行貸款之利息		(14)	—
融資租賃租金之利息部份		(1)	(1)
<b>經營活動(使用)/產生的現金淨額</b>		<b>(10,085)</b>	2,786
<b>投資活動</b>			
購置物業、機器及設備	17	(1,028)	(4,913)
出售物業、機器及設備的所得款項	33(b)	11	4
收購聯營公司	18	(690)	(5,557)
貸款予聯營公司	18	—	(60)
出售可供出售財務資產的所得款項	20	284	—
短期定期存款減少/(增加)		1,579	(36,897)
通過損益以反映公平價值的財務資產減少/(增加)		28	(17,659)
其他財務資產減少/(增加)		1,454	(418)
已收利息		2,039	5,337
<b>投資活動產生/(使用)的現金淨額</b>		<b>3,677</b>	(60,163)
<b>融資活動</b>			
回購用於股份獎勵計劃之普通股股份		—	(671)
支付融資租賃的資本部份		(7)	(10)
已派付股息		(9,466)	(6,286)
購股權獲行使的所得款項		72	—
銀行貸款的所得款項		794	—
<b>融資活動使用的現金淨額</b>		<b>(8,607)</b>	(6,967)
現金及現金等價物淨減少		(15,015)	(64,344)
現金及現金等價物的匯兌收益		12	76
<b>於一月一日的現金及現金等價物</b>		<b>59,801</b>	124,069
<b>於十二月三十一日的現金及現金等價物</b>		<b>44,798</b>	59,801
<b>現金及現金等價物的結餘分析</b>			
— 銀行結餘及現金		44,798	59,801

第53至98頁的附註為該等綜合財務報表的組成部份。

# 綜合財務報表附註

## 1. 一般資料

Solomon Systech (International) Limited(「本公司」)及其附屬公司(統稱「本集團」)為無晶圓廠半導體公司，專門設計、開發、銷售專有集成電路晶片(「IC」)及系統解決方案，能廣泛應用於各類流動電話、便攜式裝置、液晶體電視、消費電子產品、工業用設備及照明產品。

本公司於二零零三年十一月二十一日根據開曼群島公司法第22號(一九六一年法律三，經綜合及修訂)(「開曼群島公司法」)在開曼群島註冊成立為一間獲豁免有限公司。本公司註冊辦事處的地址為P.O. Box 309, Ugland House, Grand Cayman, KY1-1104, Cayman Islands，而其香港總辦事處的地址為香港新界沙田香港科學園科技大道東3號6樓。

本公司自二零零四年四月八日起，一直在香港聯合交易所有限公司(「聯交所」)主板上市。

除另有列明外，該等綜合財務報表以美元作呈列單位。

## 2. 主要會計政策概要

編製該等綜合財務報表時採用的主要會計政策載於下文。除另有列明外，該等政策已貫徹應用於所有呈報年度。

### 2.1. 編製基準

本公司綜合財務報表已按照香港會計師公會(「香港會計師公會」)頒佈的香港財務報告準則(「香港財務報告準則」)編製。綜合財務報表乃根據歷史成本慣例編製，並按重估通過損益以反映公平價值的財務資產作出調整。

編製符合香港財務報告準則的綜合財務報表須採用若干關鍵會計估算，亦須管理層在應用本集團會計政策的過程中作出判斷。涉及較多判斷或較複雜程度的範疇、或假設及估算對綜合財務報表屬重要的範疇，乃於附註4中披露。

#### (a) 於二零零九年生效的準則、現有準則的修正及詮釋

本集團已採納下列於二零零九年一月一日開始的財政年度生效之新準則、現有準則的修正及詮釋(「新香港財務報告準則」)：

- 香港會計準則第1號(修訂) 財務報表的呈報
- 香港財務報告準則第2號(修正) 以股份為基礎付款
- 香港財務報告準則第7號 金融工具：披露(修正)
- 香港財務報告準則第8號 經營分部

#### 香港會計準則第1號(修訂)－財務報表的呈報

修訂的準則不允許於權益變動表中呈報收益及費用項目(即「非股東權益變動」)，要求「非股東權益變動」區別股東權益變動呈報於全面收入報表。

本集團選擇呈列兩份報表，分開綜合損益表和綜合全面收入報表呈報全部非股東權益變動。同期的比較數字已比照修訂的披露要求重列。因這會計政策中之改變只影響呈報方面，每股盈利／(虧損)沒受影響。

# 綜合財務報表附註(續)

## 2. 主要會計政策概要(續)

### 2.1. 編製基準(續)

- (a) 於二零零九年生效的新準則、現有準則的修正及詮釋(續)

#### 香港財務報告準則第2號(修正) – 以股份為基礎付款

修正處理歸屬條件及註銷。修正界定歸屬條件只有服務性質和成績表現，其他以股份為基礎付款的條件不被視為歸屬條件。這些條件應包含在與僱員或提供類同服務的其他方之交易於授出日期的公平值。這些條件亦不應影響預期歸屬之獎勵數量或授出日期後的公平值。所有註銷，無論源自企業或他方，應用同一會計方法處理。此修正未有對本集團及本公司財務報表構成重大影響。

#### 香港財務報告準則第7號 – 金融工具：披露(修正)

修正包括增加公平價值計量的披露要求及修正流動風險的披露。修正引入公平價值計量的級別分類法於有關金融工具公平價值計量的披露。因這會計政策中之改變只增加披露要求，每股盈利／(虧損)沒受影響。

#### 香港財務報告準則第8號 – 經營分部

香港財務報告準則第8號取代香港會計準則第14號「業務分部之呈報」，要求採用如同內部報告以「管理方法區分」作出業務分部資料呈報。業務分部呈報的數字並沒有改變。並且，業務分部的呈報方式與最高營運決策層提供的內部報是一致的。

- (b) 尚未生效且本集團並無提前採納的準則、現有準則的修正及詮釋

下列新準則、修訂準則、現有準則的修正及詮釋已頒佈並於本集團二零一零年一月一日開始或之後的會計期間必須執行，但本集團並無提前採納：

			開始或之後的年度期間生效
•	香港財務報告準則第1號(修訂)	首次採納香港財務報告準則	二零零九年七月一日
•	香港財務報告準則第3號(修訂)	業務合併	二零零九年七月一日
•	香港財務報告準則第9號	金融工具	二零一三年一月一日
•	香港會計準則第24號(修訂)	關聯方披露	二零一一年一月一日
•	香港會計準則第27號(修訂)	綜合及獨立財務報表	二零零九年七月一日
•	香港會計準則第32號的修正	供股的分類	二零一零年二月一日
•	香港會計準則第39號的修正	金融工具：確認及計量 – 合資格的對沖項目	二零零九年七月一日
•	香港(國際財務報告準則詮釋委員會) – 詮釋14的修正	最低資金需求的預付款	二零一一年一月一日
•	香港(國際財務報告準則詮釋委員會) – 詮釋17	分配非現金資產予股東	二零零九年七月一日
•	香港(國際財務報告準則詮釋委員會) – 詮釋18	來自客戶的資產轉移	二零零九年七月一日
•	香港(國際財務報告準則詮釋委員會) – 詮釋19	以權益工具抵償財務負債	二零一零年七月一日
•	香港財務報告準則第1號的修正	首次採納者的額外豁免	二零一零年一月一日
•	香港財務報告準則第2號的修正	集團現金結算的以股份為基礎付款的交易	二零一零年一月一日
•	香港會計師公會於二零零九年五月公佈的對香港財務報告準則的各項改進		



## 2. 主要會計政策概要(續)

### 2.1. 編製基準(續)

- (b) 尚未生效且本集團並無提前採納的準則、現有準則的修正及詮釋(續)

本集團已經開始對上列之新準則、修訂準則、現有準則的修正及詮釋進行評估，目前尚未確定該等新準則、修訂準則、現有準則的修正及詮釋是否對經營業績及財務狀況構成重大影響。

### 2.2. 綜合賬目

綜合財務報表包括本公司及其所有附屬公司所編製截至十二月三十一日止的財務報表。

- (a) 附屬公司

附屬公司指本集團對其財務及營運政策有監管權的所有實體(包括特殊用途實體)，一般附有超過半數投票權以上的持股量。在評估本集團是否控制另一實體時，會考慮目前是否存在可行使或轉換的潛在投票權及其影響。附屬公司自控制權轉移至本集團之日起全面綜合入賬。附屬公司於控制權終止之日起停止綜合入賬。

特別用途實體指本集團對其財務及經營政策有監管權的所有實體。特別用途實體自控制權轉移予本集團之日起全面綜合入賬，而於控制權終止之日起停止綜合入賬。

本集團收購附屬公司是以收購會計法入賬。收購成本是按交易當日，所出讓資產、發行股本工具及所產生或承擔的負債的公平值，另加收購直接應佔的成本計算。於業務合併時所購入的可識別資產及所承擔的負債及或然負債，初始按其於收購日的公平值計算，而不計及任何少數股東權益之數額。收購成本超出本集團應佔所收購可識別資產淨值公平值的差額，會記錄為商譽(附註2.6)。倘收購成本低於所收購附屬公司資產淨值的公平值，則有關差額會直接於綜合損益表內確認。

集團內公司之間的交易、交易之結餘及未實現收益會予以對銷。除有關交易提供所轉讓資產出現減值的證據外，未實現虧損亦會予以對銷。於綜合財務報表內，附屬公司的會計政策已按需要作出改變，以確保與本集團所採用的有關政策符合一致。

在本公司的資產負債表內，於附屬公司的投資是按成本扣除減值虧損撥備列賬(附註2.7)。本公司將附屬公司的業績按已收及應收股息入賬。

# 綜合財務報表附註(續)

## 2. 主要會計政策概要(續)

### 2.2. 綜合賬目(續)

(b) 與非控制股東的交易

本集團對其與非控制股東進行之交易視為與本公司權益持有人進行之交易。向少數股東購買所支付的任何償付與相關應佔所收購附屬公司淨資產之賬面值的差額記錄於權益。向少數股東出售的盈虧亦記錄於權益。

(c) 聯營公司

聯營公司指本集團對其有重大影響力而無控制權的實體，通常附帶20%至50%投票權的持股量。於聯營公司的投資會以權益會計法入賬，且初始按成本確認。本集團於聯營公司之投資包括收購時已識別的商譽，並扣除任何累計減值虧損(附註 2.7)。

收購後本集團應佔其聯營公司的溢利或虧損將於綜合損益表內確認，而本集團應佔收購後儲備變動則會於儲備內確認。收購後累計變動會於投資賬面值作出調整。當本集團應佔聯營公司的虧損等於或超過其於聯營公司的權益(包括任何其他無抵押應收款項)時，本集團不會確認進一步的虧損，惟本集團已代聯營公司承擔責任或支付款項者除外。

本集團及其聯營公司之間交易的未實現收益按集團在聯營公司權益的數額對銷。除非交易提供所轉讓資產減值之證據，否則未實現虧損亦予以對銷。聯營公司的會計政策已按需要作出改變，以確保與本集團採用的政策符合一致。

於聯營公司的投資所產生的攤薄盈虧於綜合損益表內確認。

### 2.3. 分部呈報

業務分部的呈報方式與最高營運決策層提供的內部報告一致。本集團最高營運決策層為制定策略決策的集團行政總裁(「行政總裁」)領導下的執行董事，負責分配資源及評估業務分部的業績。

## 2. 主要會計政策概要(續)

### 2.4. 外幣換算

(a) 功能及呈報貨幣

載於本集團各實體財務報表內的项目均採用該實體經營業務所在的主要經濟環境的貨幣(「功能貨幣」)計算。綜合財務報表以美元呈報，美元為本公司的功能及呈報貨幣。

(b) 交易及結餘

外幣交易均採用交易當日或項目重新計量的估值日期的匯率換算為功能貨幣。因該等交易的結算及以外幣為單位的貨幣資產及負債按年終的匯率換算所產生的匯兌盈虧，均於綜合損益表內確認。

所有其他匯兌盈虧於綜合損益表內的「行政開支」中呈列。

以外幣為單位被分類為可供出售的貨幣性證券的公平值變動，按照證券的攤銷成本變動與該證券賬面值的其他變動所產生的匯兌差額進行分析。與攤銷成本變動有關的匯兌差額確認為盈利或虧損，賬面值的其他變動則於權益中確認。

非貨幣性財務資產及負債(例如通過損益以反映公平價值的權益)的換算差額呈報為公平值盈虧的一部份。非貨幣性項目(例如被分類為可供出售的財務資產的權益)的換算差額包括在權益中可供出售儲備內。

(c) 集團公司

功能貨幣與呈報貨幣不同的所有集團實體(該等實體均無嚴重通脹經濟下的貨幣)的業績及財務狀況，均按下列方式換算為呈報貨幣：

(i) 各資產負債表呈列的資產及負債，均按該資產負債表的結算日的收市匯率換算；

(ii) 各損益表的收支按平均匯率換算(除非該平均匯率未能合理反映各交易日的匯率所帶來的累積影響，在此情況下，則按照交易日的匯率換算該等收支)；及

(iii) 所產生的所有匯兌差額均於權益內確認為一獨立部份。

綜合入賬時，換算海外業務的淨投資，以及換算借貸及專為對沖有關投資而設的其他貨幣工具所產生的匯兌差額，均列入股東權益內。於出售海外業務時，有關記錄於權益內的匯兌差額在綜合損益表內確認，作為出售盈虧的一部份。

因收購一間海外實體而產生的商譽及公平值調整，均視作該海外實體的資產及負債，並按收市匯率換算。

## 綜合財務報表附註(續)

### 2. 主要會計政策概要(續)

#### 2.5. 物業、機器及設備

所有物業、機器及設備均按歷史成本減去折舊及減值虧損列賬。歷史成本包括收購有關項目而直接應佔的開支。

其後所產生的成本僅會在與項目有關的未來經濟利益很有可能流入本集團，且該項目的成本能可靠計量時，計入資產賬面值或確認為一項獨立資產(視何者適用而定)。已更換零件的賬面值已被剔除入賬。所有其他維修及保養均於其產生的財政期間內於綜合損益表支銷。

物業、機器及設備的折舊均採用直線法，於其估計可使用年期內，將其成本分攤至其剩餘價值計算，有關詳情列載如下：

永久業權土地	— (不予攤銷)
樓宇	2%
租賃物業裝修	20%或按未屆滿租期(以較短者為準)
傢具、固定裝置及辦公室設備	33.33%
機器及實驗室設備	12.50% to 33.33%
汽車	33.33%

資產的剩餘價值及可使用年期於各結算日予以審閱及作出調整(如適用)。

若資產的賬面值高於其估計可收回價值，其賬面值即時撇減至可收回金額(附註2.7)。

出售盈虧按所得款與賬面值的差額釐定，並在綜合損益表內的「行政開支」中確認。

#### 2.6. 無形資產

(a) 商譽

商譽指收購成本超出本集團於收購當日應佔被收購附屬公司／聯營公司的可識別淨資產值公平值的數額。收購附屬公司所產生的商譽包括在無形資產內。收購聯營公司產生的商譽則包括於聯營公司的投資內，以及作為整體結餘的一部分，每年作減值測試。單獨確認的商譽，就減值進行測試和按成本減累計減值虧損列賬。商譽的減值虧損不會撥回。出售實體產生的損益包括與被出售實體有關的商譽的賬面值。

(b) 專利及知識產權

專利及知識產權是按歷史成本呈列。專利及知識產權有固定的可使用年期，並按成本減累計攤銷列賬。攤銷的計算是採用直線法，估計專利及知識產權使用年期為五年，以作成本分攤。

#### 2.7. 投資附屬公司、聯營公司及非財務資產的減值

沒有確定使用年期之資產無需攤銷，但需要每年就減值進行測試。當有事件出現或情況改變顯示資產賬面值可能無法收回時，就必須為資產進行減值檢討。減值虧損按資產賬面值高於其可收回金額之差額確認。可收回金額以資產之公平值扣除銷售成本或使用價值兩者之間較高者為準。於評估減值時，資產按可分開識別現金流量(現金產生單位)的最低層次進行組合。除商譽外，已蒙受減值的非財務資產在每個報告日期均就減值是否可以撥回進行檢討。

## 2. 主要會計政策概要(續)

### 2.8. 財務資產

#### 2.8.1 分類

本集團的財務資產分為以下類別：通過損益以反映公平價值、貸款及應收款和可供出售。分類乃視乎購入有關財務資產的目的而釐定。管理層會於初始確認時釐定財務資產的類別。

(a) 通過損益以反映公平價值的財務資產

通過損益以反映公平價值的財務資產及其他財務資產指初始時管理層定為通過損益以反映公平價值的財務資產。該財務資產以此項分類乃基於其管理及表現符合集團投資策略以公平價值作基準。衍生工具除被指定為作對沖用途之外，均視為作買賣用途。本類別之資產被界定為流動資產。

(b) 貸款及應收款

貸款及應收款為固定或可釐定付款、且在活躍市場並無報價的非衍生財務資產。此等項目包括在流動資產內，惟到期日為結算日後超過十二個月者，則為非流動資產。於資產負債表中貸款及應收款包括應收款及其他應收款、現金及現金等價物和定期存款(附註2.11及2.12)。

(c) 可供出售財務資產

可供出售財務資產為被指定為此類別或並無歸入任何其他類別的非衍生工具。除非管理層計劃在結算日後十二個月內出售有關投資，否則列為非流動資產。

#### 2.8.2 確認及計量

定期買賣的財務資產於交易日確認，交易日即本集團承諾買賣資產的日期。對於並非通過損益以反映其公平價值的所有財務資產，投資初始按公平值加交易成本確認。通過損益以反映其公平價值的財務資產，初始按公平值確認，其交易成本於綜合損益表支銷。當從投資所收取現金流量的權利已到期或已轉讓，且本集團已將所有權的全部風險及回報實際轉讓，則終止確認財務資產。可供出售的財務資產和通過損益以反映公平價值的財務資產其後均按公平值列賬。貸款及應收款均以實際利率法按攤銷成本列賬。

來自「通過損益以反映公平價值的財務資產」類別的公平值變動所產生的盈虧，列入產生期間綜合損益表內的「其他收益／(虧損)－淨額」中。來自通過損益以反映公平價值的財務資產的股息，當本集團確定收取有關款項的權利時，以公平值於綜合損益表內確認為「其他收入」的一部分。

當分類為可供出售的證券售出或減值時，在權益中確認的累計公平值調整列入綜合損益表內作為「其他經營開支」。

可供出售的財務資產的利息是按實際利率法計算，於綜合損益表內確認為部分「其他收入」。當集團收取有關款項的權利確定時，可供出售財務資產的股息將於綜合損益表作為「其他收入」確認。

可於活躍市場交易的金融工具(如：公開交易的衍生產品)，其公平值是基於結算日的市場報價。本集團所持有的財務資產的市場報價是當時的買價；恰當的財務負債的市場報價是當時的賣價。

# 綜合財務報表附註(續)

## 2. 主要會計政策概要(續)

### 2.8. 財務資產(續)

#### 2.8.2 確認及計量(續)

不在市場公開交易的金融工具，但能於有信譽的金融機構提供活躍估值(如：與證券掛鈎的結構性產品)，其公平值的釐定是恰當參考發行商的報價或有信譽的金融機構的資料。

沒有任何活躍市場報價之可供出售財務資產其公平值未能可靠地估算者，以成本扣除減值虧損呈列。

本集團於各結算日評估是否有客觀證據顯示有單項或一組財務資產出現減值。就歸類為可供出售的財務資產的權益證券而言，若證券的公平值大幅或長期下跌至低於其成本值，會被視為證券已經顯示減值。倘若可供出售財務資產存在任何此等證據，累計虧損(按收購成本與當時公平值之間的差額，減有關財務資產以往已於綜合損益表內確認的任何減值虧損計算)會自權益中剔除及於綜合損益表內確認。於綜合損益表就股本工具確認的減值虧損不會在綜合損益表內撥回。應收款的減值測試在附註2.11中說明。

### 2.9. 衍生金融工具

衍生金融工具初始按簽訂合約日的公平值確認，其後再按其公平值重新計量。用作買賣用途之衍生性金融工具分類為流動資產或負債。

不適用對沖交易會計法的衍生金融工具的公平值變動，將立即於綜合損益表「其他收益／(虧損)－淨額」中確認。

### 2.10. 存貨

存貨按成本及可變現淨值兩者中較低者列賬。成本採用加權平均法釐定。製成品及在製品的成本包括原材料及分包費用。可變現淨值指於日常業務過程中的估計售價，減適用的變動銷售開支。

### 2.11. 應收款及其他應收款

應收款及其他應收款初始按公平值確認，其後採用實際利率法按攤銷成本減去減值撥備計量。倘有客觀證據顯示本集團將不能根據應收款的原訂條款收回全部到期款項，則會為該等應收款及其他應收款設定減值撥備。債務人出現重大財務困難、債務人可能破產或進行財務重組，以及沒有履行償還欠款，均被視為是應收款減值的跡象。撥備金額為資產賬面值與估計未來現金流量按原實際利率貼現之現值的差額。資產賬面值的扣減是透過使用撥備削減，其虧損於綜合損益表中的「銷售及分銷開支」內入賬確認。如一項應收款無法收回，其會予應收款內的備付賬戶撇銷。之前已撇銷的款項如其後收回，將撥回綜合損益表中的「銷售及分銷開支」內。

### 2.12. 現金及現金等價物

為配合現金流量表的披露，現金及現金等價物包括銀行存款及手頭現金、銀行可贖回的定期存款和少於三個月或以內到期的定期存款。現金及現金等價物符合貸款及應收款定義，並以實際利率法攤銷成本計量。

## 2. 主要會計政策概要(續)

### 2.13. 股本

普通股乃列作權益。直接歸屬於發行新股份或購股權的新增成本在權益內列為所得款項的減少。

如任何本集團之公司購入本公司的權益股本(庫存股份)，所支付的代價，包括任何直接所佔的新增成本(扣除所得稅)，於本公司權益持有人應佔的權益中扣除，直至股份被註銷或重新發行為止。如股份其後被重新發行，任何已收取的代價，扣除任何直接所佔的新增交易成本及相關的所得稅影響，應包括在本公司權益持有人的應佔權益內。

### 2.14. 本期和遞延所得稅

本年度的所得稅包括於綜合損益表中確認的本期和遞延稅項。本期所得稅依據本公司及其附屬公司營運和產生應課稅收入之國家於結算日已頒佈或實質頒佈的稅務法例計算。管理層就適用稅務法例詮釋所規限的情況定期評估報稅表的狀況，並在適用情況下根據預期須向稅務機關支付的稅款設定撥備。

遞延所得稅採用負債法就資產及負債的稅基與其在綜合財務報表中的賬面值之差額產生的暫時差額全數撥備。然而，若遞延所得稅來自在交易(不包括企業合併)中對資產或負債的初始確認，而在交易進行時並無對會計損益或應課稅盈虧造成影響，則毋須為該遞延所得稅入賬。遞延所得稅採用於結算日已頒佈或實質上已頒佈，且預期於有關遞延所得稅資產變現或遞延所得稅負債獲清償時適用的稅率(及法例)予以釐定。

遞延所得稅資產是就很可能有未來應課稅溢利而就此可使用暫時差額作出確認。

遞延所得稅就於附屬公司投資產生的暫時差額作出撥備，惟在本集團可控制暫時差額的撥回時間及暫時差額在可預見將來很有可能不會撥回的情況下則除外。

### 2.15. 僱員福利

#### (a) 退休金責任

本集團現參與界定為退休金供款計劃，據此，本集團向獨立實體支付定額供款。若該基金並無持有足夠資產向所有僱員就其在當期及以往期間的服務支付福利，本集團亦無法定或推定責任支付進一步供款。

#### (b) 以股份為基礎的補償

本集團設有一項以權益償付、以股份為基礎的補償計劃。僱員提供服務而獲授予股份或購股權的公平值乃確認為開支。於歸屬期內列作開支的總金額乃參照已授出的股份或購股權的公平值釐定，不包括任何非市場歸屬條件(例如盈利能力和銷售增長目標)的影響。非市場歸屬條件包括在關於預期股份或購股權歸屬數目的假設中。於各結算日，本集團修改其預期可行使股份和購股權數目，並於綜合損益表內確認修改原來估計數字(如有)的影響，以及在餘下歸屬期對權益作出相應調整。

## 綜合財務報表附註(續)

### 2. 主要會計政策概要(續)

#### 2.15. 僱員福利(續)

(b) 以股份為基礎的補償(續)

於購股權獲行使時，已收取的所得款項(扣除任何直接應佔交易成本)均計入股本(面值)及股份溢價中。

根據股份獎勵計劃，本集團董事及僱員有權取得本公司股份。於本公司在聯交所上市前，股份(現在由HSBC International Trustee Limited以董事及僱員為受益人用信托方式持有)已透過將本司保留盈利資本化以全數繳足股本面值的方式增設。本公司上市時於股份獎勵計劃中所餘下的股份已分配予承授人。受託人可獲指示利用受託人所持的現金儲備於市場回購股份。其股份獎勵計劃的股份餘額的詳情可參閱綜合財務報表附註26(b)。

本公司亦採納購股權計劃，據此，購股權可予授出以認購本公司股份。有關購股權計劃的詳情可參閱附註26(a)。

(c) 僱員應享假期

僱員應享年假在僱員享有時確認。本集團為截至結算日僱員已提供服務而享有年假的估計負債作出撥備。

僱員應享病假及分娩假期於僱員正式休假時才予確認。

(d) 分享溢利及花紅計劃

本集團根據一項計算公式，就花紅及分享溢利確認負債及費用。該公式參考作出若干調整的本公司股東的應佔溢利。本集團依合約或過往慣例產生推定性的責任時確認撥備。

#### 2.16. 撥備

在出現以下情況時，就重組費用及法律索償作出撥備：本集團因過去事件承擔現有法律或推定性的責任，而清償有關責任需導致資源流出的可能性極高，以及有關金額已被可靠估計。惟不會就未來營運虧損確認撥備。

倘出現多項類似責任，清償有關責任導致資源流出的可能性乃經考慮整體責任類別後予以釐定。即使就同類責任中任何一個項目相關的資源流出的可能性甚低，仍須確認撥備。

撥備採用稅前利率按照預期需償付有關責任的開支的現值計量，該利率反映當時市場對貨幣時間值和有關責任特定風險的評估。隨著時間過去而增加的撥備確認為利息開支。

#### 2.17. 應付款及其他應付款

應付款及其他應付款初始以公平值確認，其後採用實際利率法按攤銷成本計量。



## 2. 主要會計政策概要(續)

### 2.18. 收入確認

收入指本集團在日常經營活動中銷售產品的已收款或應收款的公平值。收入在扣除折扣及對銷本集團內部銷售後以淨值列賬。當收入的金額能夠可靠計量，未來經濟利益很有可能流入有關實體，本集團每項營運活動均符合具體準則時(如下文所述)，本集團確認收入。除非與銷售有關的所有或然事項均已解決，否則收入的金額不被視為能夠可靠計量。本集團會根據其往業績並考慮客戶類別、交易種類和每項安排的特點作出估計。

(a) 產品銷售

本集團生產及銷售專有IC及系統解決方案。產品銷售於擁有權的風險及回報轉讓(一般與裝運/付運時間同時發生)時予以確認。

(b) 利息收入

利息收入採用實際利率法，按時間分攤基準確認。倘若應收款出現減值，本集團則會將賬面值減至可收回金額，即估計的未來現金流量按該工具之原實際利率貼現值，並繼續將貼現計算並確認為利息收入。

(c) 其他收入

其他收入是當本集團被確定為有權收取款項時確認。

### 2.19. 租賃(作為承租人)

(a) 經營租賃

擁有權的大部份風險及回報權利由出租人保留的租賃乃列為經營租賃。根據經營租賃所支付的款項(扣除來自出租人的任何收入)會按直線法於租期內在綜合損益表內列作開支。

(b) 融資租賃

本集團有物業、機器及設備租賃。由本集團承擔擁有權的大部份風險及回報的物業、機器及設備租賃乃列為融資租賃。融資租賃乃於租賃開始時按租賃物業的公平值與最低租金現值兩者中較低者資本化。

每筆租金均會於負債與財務費用之間分配，以達到尚未支付融資餘額的固定比率。相應的租金責任(扣除融資費用)乃計入其他短期及其他長期應付款。融資成本的利息部份會於有關租期內於綜合損益表中確認，並藉此制訂各期間負債餘額的固定定期利率。從融資租賃而獲得的物業、機器及設備乃按使用期及租賃期兩者中較短者作折舊計算。

### 2.20. 政府補貼

倘可合理保證將獲得補貼及本集團符合所有附帶條件，則按公平值確認政府補貼。

政府補貼之有關成本予以遞延，並配合其計劃補償的成本支銷期間在綜合損益表內確認。

# 綜合財務報表附註(續)

## 2. 主要會計政策概要(續)

### 2.21. 研究及開發

研發開支乃於產生時支銷。產生於項目開發的開支(於設計及測試新的和經改良的產品相關)被確認為無形資產，需符合以下準則：

- 技術上可完成的無形資產，能供使用或出售；
- 管理層計劃完成的無形資產並作使用或出售；
- 能供使用或出售的無形資產；
- 能證明極有可能於未來產生經濟效益的無形資產；
- 能以合適的技術、財政及其他資源完成開發，從而能供使用或出售；及
- 歸屬於無形資產開發時的開支能被可靠的計量。

其他研發開支於產生時支銷。以往確認為開支的研發成本於往後期間不會確認為資產。已資本化且可使用年期有限的研發成本於有關產品投入商業使用時，按直線法於其預期利益期間(不超過五年)攤銷。

研發資產需每年根據香港會計準則第36號－資產減值作減值測試。

### 2.22. 股息分派

分派予公司股東的股息會於本公司股東或董事(適用者)批准派發股息的期間內於本集團財務報表中確認為負債。

### 3. 財務風險管理

本集團因其業務須承受各種不同的財務風險：市場風險(包括外匯風險和價格風險)、信貸風險、流動資金風險和現金流量及公平值利率風險。

#### 3.1. 財務風險因素

##### (a) 市場風險

###### (i) 外匯風險

本集團經營跨國業務，承受各類貨幣所產生的外匯風險，其風險主要來自港元。外匯風險因日後進行的商業交易，已確認海外業務的資產和負債而產生。

因港元與美元掛鈎，管理層認為本集團外匯風險不高。

###### (ii) 價格風險

本集團承受價格風險，因為本集團持有的投資為分類於綜合資產負債表中之通過損益以反映公平價值的財務資產。本集團並沒有商品價格之風險。本集團處理投資於金融工具上所產生之價格風險是透過分散不同的投資組合或投資於高流量和高息率的藍籌證券。

於二零零九年十二月三十一日，本集團持有上市股本證券及可買賣債券(附註24)。如股票/債券價格上升/下降10%(其他變數保持不變)，年內其除稅後溢利約會增加/減少1,303,000美元(二零零八年除稅後虧損：減少/增加543,000美元)，由分類為通過損益以反映公平價值的上市股本證券/可買賣債券的收益/損失所導致。

本集團與股票掛鈎的定期存款亦承受股本證券價格風險，因其公平價值主要與在香港股票市場交易的股票價格掛鈎。

本集團可供出售財務資產2,346,000美元(二零零八年：2,535,000美元)有價格風險。因本集團持有的全部可供出售資產沒有任何活躍市場報價，並以成本扣除減值虧損呈列。因此價格風險於減值虧損中反映。

##### (b) 信貸風險

本集團的客戶主要為具穩健財務背景的分銷商。此外，本集團已有一套既定政策，確保產品於適當信貸期及信貸額內銷售予客戶。

信貸風險以組合方式處理。信貸風險產生於現金及現金等價物，和銀行及金融機構的存款，同時集團亦承受客戶的信貸風險，包括應收而未收取款項。存款只會存放於商譽良好的銀行及金融機構。至於客戶的信貸，本集團的管理層會就客戶的信貸能力、財務狀況、過往經驗及其他因素作出評估。

應收款及其他應收款於報告日的賬面值為最高之信貸風險。於二零零九年十二月三十一日，總應收款中的38%是信譽良好的分銷商，以及60%是本集團的主要五位客戶。

本集團緊密查察應收賬齡。於二零零九年十二月三十一日，逾期之應收款佔應收款總計的23%(二零零八年：75%)。該等逾期未付之款項並未作減值，因大部分逾期未付之款項於結算日後已收訖。

## 綜合財務報表附註(續)

### 3. 財務風險管理(續)

#### 3.1. 財務風險因素(續)

##### (c) 流動資金風險

本集團採用審慎的流動資金風險管理，維持足夠的現金及透過取得足夠的已承諾信貸額而獲得資金。由於本集團的基本業務性質變化大，故其致力保持有可供動用的承諾信貸額以維持資金來源的靈活性。

本集團及本公司之財務負債按結算日至合約到期日餘下的限期分類為不同的到期組合列載如下。於列表中披露之金額為未貼現的合約現金流量。因貼現率並無對此帶來重大影響，於十二個月內到期的餘額相等於其面值。

	本集團		本公司	
	二零零九年 千美元	二零零八年 千美元	二零零九年 千美元	二零零八年 千美元
於十二個月內到期				
應付款及其他應付款	12,391	15,893	480	173
銀行貸款含利息部分	99	—	—	—
融資租賃責任	6	6	—	—
應付附屬公司款	—	—	48	193
於十二個月之後到期				
其他應付款	133	265	—	—
銀行貸款含利息部分	816	—	—	—
融資租賃責任	7	3	—	—

##### (d) 現金流量及公平值利率風險

除現金及現金等價物、銀行存款、其他財務資產和分類為通過損益以反映公平價值(「FVTPL」)的債券及票據外，本集團並無重大計息資產或負債。

債券及票據以固定利率發行，本集團承受公平值利率風險。

本集團的其他財務資產包括與外幣如澳元、歐元、日元等掛鈎的結構性存款。當結構性存款到期，如果市場匯率達到各自合約訂立的基準，本集團可以界乎4.0%至9.3%(二零零八年：3.0%至10.0%)的約定利率獲得利息收入，並以原幣收取本金及利息收入。否則，本集團仍可以約定利率獲取利息收入，惟本金及利息收入將以約定匯率轉換為掛鈎之外幣。該等結構性存款以固定利率發行，本集團承受公平值利率風險。

投資於可供出售的財務資產及FVTPL並無重大利率風險。

由於本集團並無重大借貸，以及現金及現金等價物和銀行存款的限期條款均屬短期，故現金流量及公平值利率風險被視為不高。

#### 3.2. 資金風險管理

本集團管理資金的目標為確保本集團持續營運、提供回報予股東及利益予其他相關者，並維持最佳的資金結構以減低資金成本。

為維持或調整資金結構，本集團可能會調整派付股息之金額、退還資金予股東或回購股份。

於二零零九年，本集團並無重大借貸。股東權益減少主要是派付股息及營運資金增加。

### 3. 財務風險管理 (續)

#### 3.3. 公平值估計

本集團採納於二零零九年一月一日開始生效的香港財務報告準則第7號就資產負債表中以公平價值計量的金融工具之修正，修正要求按下列公平價值計量的級別分類法以將級別歸類披露：

- 第一層級－相同資產或負債於活躍市場的報價(未經調整)；
- 第二層級－除包括於第一層級的報價外，可直接(即價格)或間接(即由價格衍生)觀察出資產或負債的輸入資料；
- 第三層級－非由可觀察的市場數據的資產或負債的輸入資料(即：非可觀察的輸入資料)。

本集團及本公司於二零零九年十二月三十一日之以公平價值計量的資產(負債：無)列載如下：

##### (a) 本集團

	第一層級 千美元	第二層級 千美元	第三層級 千美元	總計 千美元
<b>資產</b>				
通過損益以反映其公平價值的財務資產				
<b>非上市</b>				
與股票掛鈎的定期存款	—	2,497	—	2,497
存款票據	—	3,476	—	3,476
投資基金	—	1,034	—	1,034
<b>可買賣債券</b>	<b>4,812</b>	—	—	<b>4,812</b>
<b>於香港上市</b>				
股票	8,144	—	—	8,144
基金	72	—	—	72
其他財務資產	—	2,713	—	2,713
	<b>13,028</b>	<b>9,720</b>	—	<b>22,748</b>

##### (b) 本公司

	第一層級 千美元	第二層級 千美元	第三層級 千美元	總計 千美元
<b>資產</b>				
通過損益以反映其公平價值的財務資產				
<b>非上市</b>				
與股票掛鈎的定期存款	—	2,497	—	2,497
存款票據	—	1,476	—	1,476
<b>可買賣債券</b>	<b>3,391</b>	—	—	<b>3,391</b>
<b>於香港上市</b>				
股票	8,144	—	—	8,144
基金	72	—	—	72
其他財務資產	—	2,713	—	2,713
	<b>11,607</b>	<b>6,686</b>	—	<b>18,293</b>

## 3. 財務風險管理(續)

### 3.3. 公平值估計(續)

#### 通過損益以反映公平價值的財務資產－上市證券投資

可於活躍市場交易的金融工具的公平價值乃基於結算日的公開市場報價。交投活躍市場乃可隨時報價及可自交易所、券商、經紀人、行業集團、定價服務或規管機構定期取得及該等價格乃按公平基準實際及定期發生市場交易。本集團持有的財務資產採用的公開市場報價系當時的買價。此類工具分類於第一層級。屬於第一層級的工具主要包括於通過損益以反映公平價值的財務資產中之上市證券投資。

#### 通過損益以反映公平價值的其他財務資產

不在活躍市場交易的金融工具(如：不透過交易所買賣之工具)的公平價值採用估值方法確定。該等估值方法盡量使用可觀察之市場數據，並盡可能少依賴公司個別估算。如所需的輸入資料全是可觀察的，此項工具分類於第二層級。如一項或多項主要輸入資料並非基於可觀察的市場數據，此項工具則分類於第三層級。指定為通過損益以反映公平價值的與股票掛鈎的定期存款、存款票據和投資基金均分類為公平價值第二層級。

有信譽的金融機構採用先進的財務估值方法確定金融工具的公允價值。估值方法可從簡單的現金流量折現法到複雜的定價模型如「二項式」期權定價模式、蒙地卡羅模擬法、布萊克-蘇科爾期權定價模式等。

沒有任何活躍市場報價之可供出售財務資產其公平值未能可靠地估算者，以成本扣除減值虧損呈列。

現金、銀行貸款、其他財務資產、應收款及應付款的賬面值減去減值撥備，與其公平值接近。

## 4. 關鍵會計估算及判斷

估算及判斷會持續予以評估，並以過往經驗及其他因素(包括在某些情況下對未來事件的合理預計)為依據。

本集團對未來作估算及假設。根據定義，會計估算的結果極少與相關的實際結果相同。所作的估算及假設可能存在重大風險，並導致下一財政期間的資產及負債賬面值有重大調整的項目在下文論述。

### 4.1. 所得稅

本集團需繳納若干司法權區的所得稅。釐定各地所得稅撥備涉及重大判斷。許多發生交易，對其最終稅項的釐定難以作出確定的計算。本集團根據對預計是否有額外稅項的負擔，就預期稅項審計事項確認為負債。倘該等事項的最終稅項結果與初始記錄金額有別，該差異將影響釐定稅項期間的所得稅撥備及遞延稅項資產及負債。

### 4.2. 股本權益報酬

就本集團的股本權益報酬計劃釐定總開支時，本集團估計於授出當日預期可予行使的購股權或歸屬的股份數目。於購股權全面行使或股份全面歸屬前的各結算日，倘預期可予行使的購股權或歸屬的股份數目與先前的估計有別，則本集團將會修訂其總開支。

## 4. 關鍵會計估算及判斷 (續)

### 4.3. 於聯營公司投資的減值估算

依據附註2.7所列示的會計政策，本集團每年就商譽是否遭受任何減值進行測試。收購聯營公司產生的商譽的可收回金額以計算資產之公平值扣除銷售成本或使用價值兩者之間較高者為準。該等計算須運用估算(附註18)。

### 4.4. 應收款減值

本集團根據應收款可收回情況的評估為應收款作出減值撥備。倘出現事項或情況有變而顯示不一定可收回餘款時，則須就應收款撥備。識別減值須運用判斷及作出估算。倘預期金額有別於原先估計數值，則有關差額將影響估計數值出現變動年度之應收款的賬面值及應收款減值撥備。

### 4.5. 過時或滯銷存貨減值

本集團根據原材料及在製品的過時情況及製成品的可變現淨值為過時或滯銷存貨作出撥備。識別存貨過時情況及於日常業務過程中的估計售價須運用判斷及作出估算。倘預期金額有別於原先估計數值，則有關差額將影響估計數值出現變動年度之存貨的賬面值及減值撥備。

## 5. 分部資料—本集團

於年內，本集團主要從事設計、開發、銷售專有集成電路晶片(「IC」)及系統解決方案，能廣泛應用於各類流動電話、便攜式裝置、液晶體電視、消費電子產品、工業用設備及照明產品。

本集團一直在單一業務經營，即設計、開發及銷售專有IC及系統解決方案。

本集團最高營運決策層為集團行政總裁(董事總經理)領導下的執行董事。執行董事檢討本集團內部報告以評估業績及分配資源。管理方法區分已應用於分部資料報告。截至二零零九年及二零零八年十二月三十一日止年度，銷售額分別為61,832,000美元及92,813,000美元。

本公司的所在地位於香港特別行政區(「香港」)。本集團主要於香港經營其業務。本集團之產品主要銷售予在香港、台灣、中國大陸(「中國」)及韓國的客戶。

### 銷售額

	二零零九年 千美元	二零零八年 千美元
香港	28,380	56,026
台灣	10,353	13,272
中國	9,601	10,237
韓國	7,909	2,934
東南亞	1,769	2,718
日本	1,667	4,501
美利堅合眾國(「美國」)	255	550
其他	1,898	2,575
	<b>61,832</b>	<b>92,813</b>

銷售額按客戶所在地區/國家分類。

## 綜合財務報表附註(續)

### 5. 分部資料－本集團(續)

#### 總資產

	二零零九年 千美元	二零零八年 千美元
香港	130,686	146,776
中國	11,004	6,685
台灣	7,319	7,413
其他	1,203	1,468
	<b>150,212</b>	162,342

資產是根據資產的所在地予以分配。其他包括日本、東南亞及美國。

#### 資本開支

	物業、機器及設備		投資於聯營公司	
	二零零九年 千美元	二零零八年 千美元	二零零九年 千美元	二零零八年 千美元
香港	725	1,383	—	4,700
中國	198	298	690	857
台灣	23	2,801	—	—
東南亞	94	422	—	—
其他	—	9	—	—
	<b>1,040</b>	4,913	<b>690</b>	5,557

資本開支是根據資產的所在地予以分配。

### 6. 其他收入－本集團

	二零零九年 千美元	二零零八年 千美元
出售通過損益以反映公平價值的財務資產的收益	1,017	2
股息收入	186	125
政府補貼	131	460
其他	48	66
	<b>1,382</b>	653

### 7. 其他收益/(虧損)－淨額－本集團

	二零零九年 千美元	二零零八年 千美元
通過損益以反映公平價值的財務資產(附註24)：		
－公平值收益	3,529	234
－公平值虧損	(117)	(5,474)
衍生金融工具－公平值收益	—	124
	<b>3,412</b>	(5,116)



## 8. 利息收入 – 本集團

	二零零九年 千美元	二零零八年 千美元
銀行利息收入	1,461	3,815
通過損益以反映公平價值的財務資產的利息收入	643	788
	<b>2,104</b>	4,603

## 9. 按性質分類的開支 – 本集團

包括在銷售成本、研究及開發成本、銷售及分銷開支、行政開支及其他經營開支內的支出分析如下：

	二零零九年 千美元	二零零八年 千美元
售出存貨成本	41,683	67,198
出售物業、機器及設備的(收益)/虧損(附註33(b))	(9)	1
核數師酬金	148	162
自置物業、機器及設備的折舊	2,762	5,296
租賃物業、機器及設備的折舊	3	3
土地及樓宇的經營租賃	1,182	1,289
僱員福利開支(除董事酬金外)(附註10(a))	15,553	19,448
董事酬金(附註10(b))	1,248	1,711
匯兌(收益)/虧損	(104)	712
可供出售財務資產減值撥備	—	2,151
出售可供出售財務資產的收益(附註20)	(95)	—
於聯營公司的投資減值撥備(附註18)	1,067	1,555
商譽減值撥備(附註16)	—	931
應收款減值(回撥)/撥備(附註23)	(27)	29
過時或滯銷存貨(回撥)/撥備(附註22)	(3,538)	4,716

## 10. 僱員福利開支 – 本集團

### (a) 僱員福利開支

	二零零九年 千美元	二零零八年 千美元
工資及薪金	13,650	16,838
酌情花紅	72	129
股本權益報酬 – 股份及購股權	418	923
退休金成本 – 界定供款計劃 <sup>(i)</sup>	438	637
其他僱員福利	975	921
	<b>15,553</b>	19,448

(i) 已放棄之供款可用作扣減界定供款計劃的供款。於年內，被放棄的供款為20,000美元(二零零八年：51,000美元)。

## 綜合財務報表附註(續)

### 10. 僱員福利開支 – 本集團 (續)

#### (b) 董事酬金

每名董事的酬金(包括根據香港財務報告準則第2號「以股份為基礎的付款」在綜合損益表內支銷的股本權益報酬)列載如下:

董事姓名	二零零九年				小計 千美元	股本權益 報酬 <sup>(ii)</sup> 千美元	總計 千美元
	袍金 千美元	薪金 千美元	其他 福利 <sup>(i)</sup> 千美元	僱主的 退休金 計劃供款 千美元			
辛定華	31	—	—	—	31	17	48
蔡國雄	28	—	—	—	28	17	45
黃月良	26	—	—	—	26	17	43
張景溢	21	—	—	—	21	17	38
林百里	21	—	—	—	21	17	38
許維夫(林百里之替代董事)	—	—	—	—	—	—	—
梁廣偉	—	244	6	2	252	117	369
張惠權	—	172	2	2	176	24	200
黃心華	—	113	3	2	118	31	149
黎垣清	—	116	2	2	120	31	151
林信孚	—	14	—	—	14	3	17
盧偉明	—	114	3	2	119	31	150
總計	127	773	16	10	926	322	1,248

董事姓名	二零零八年				小計 千美元	股本權益 報酬 <sup>(ii)</sup> 千美元	總計 千美元
	袍金 千美元	薪金 千美元	其他 福利 <sup>(i)</sup> 千美元	僱主的 退休金 計劃供款 千美元			
辛定華	33	—	—	—	33	14	47
蔡國雄	28	—	—	—	28	14	42
高錕	4	—	—	—	4	10	14
黃月良	28	—	—	—	28	14	42
張景溢	22	—	—	—	22	14	36
林百里	23	—	—	—	23	14	37
許維夫(林百里之替代董事)	—	—	—	—	—	—	—
梁廣偉	—	281	7	11	299	317	616
黃心華	—	126	8	6	140	55	195
黎垣清	—	134	2	6	142	56	198
林信孚	—	170	2	8	180	110	290
盧偉明	—	131	2	6	139	55	194
總計	138	842	21	37	1,038	673	1,711

(i) 其他福利包括假期工資、保險費及其他津貼。

(ii) 股本權益報酬指根據香港財務報告準則第2號的規定於綜合損益表內支銷的金額。包括於以前年度授予之股本權益其歸屬期申延至本年度之金額。

## 10. 僱員福利開支 – 本集團 (續)

### (c) 董事的股本權益報酬

有關股本權益報酬的其他資料可參閱綜合財務報表附註26。已授予各董事的購股權和股份，以及其相應的公平值列載如下：

董事姓名	二零零九年				二零零八年			
	已授出 購股權數目 (以千計)	於授出日 期購股權 的公平值 <sup>(i)</sup> 千美元	已授出 股份數目 <sup>(ii)</sup> (以千計)	於授出日 期股份的 公平值 <sup>(ii)</sup> 千美元	已授出購 股權數目 (以千計)	於授出日 期購股權 的公平值 千美元	已授出 股份數目 (以千計)	於授出 日期股份 的公平值 千美元
辛定華	1,000	28.0	—	—	1,000	6.4	—	—
蔡國雄	1,000	28.0	—	—	1,000	6.4	—	—
黃月良	1,000	28.0	—	—	1,000	6.4	—	—
張景溢	1,000	28.0	—	—	1,000	6.4	—	—
林百里	1,000	28.0	—	—	1,000	6.4	—	—
許維夫(林百里之替代董事)	—	—	—	—	—	—	—	—
梁廣偉	1,000	28.0	—	—	1,000	6.4	2,500	89.0
張惠權 <sup>(i)</sup>	1,000	28.0	1,000	18.0	—	—	—	—
黃心華	1,000	28.0	—	—	1,000	6.4	380	13.0
黎垣清	1,000	28.0	—	—	1,000	6.4	380	13.0
林信孚	—	—	—	—	1,000	6.4	380	13.0
盧偉明	1,000	28.0	—	—	1,000	6.4	380	13.0
總計	10,000	280.0	1,000	18.0	10,000	64.0	4,020	141.0

(i) 於二零零九年三月十七日，授予張惠權先生1,000,000股股份，因其原有職務為集團附屬公司維駿科技有限公司的行政總裁，並於二零零八年九月十二日起再獲委任於顯示系統解決方案業務擔任職務。除上述股份授予外，年內本公司股份獎勵計劃未授出股份予本公司執行董事。

(ii) 呈現的於授出日期的全部公平值將根據購股權其後十二個月內或根據股份計劃的歸屬條款予以攤銷，有關之公平值可能有別於本年度於綜合損益表內所扣除的總額。

## 綜合財務報表附註(續)

### 10. 僱員福利開支 – 本集團 (續)

#### (d) 五名最高薪人士

本集團五名最高薪人士包括五名(二零零八年：四名)董事，其酬金已於上述分析中反映。

餘下之最高薪人士的酬金(如有)如下：

	二零零九年	二零零八年
最高薪人士數目(本公司董事以外)	—	1

	二零零九年	二零零八年
基本薪金及其他津貼和福利	—	200
酌情花紅	—	—
僱主向退休計劃作出的供款	—	9
	—	209
股本權益報酬	—	—
	—	209

酬金金額介乎以下範圍：

酬金金額	本公司董事以外的最高薪人士數目	
	二零零九年	二零零八年
200,001美元至250,000美元	—	1

於年內，並無向本公司董事或上列五名最高薪人士支付任何酬金，作為吸引加入本集團或於加盟本集團時的獎勵(二零零八年：無)。

### 11. 理財成本 – 本集團

	二零零九年 千美元	二零零八年 千美元
融資租賃的利息部份	1	1
銀行貸款的利息開支	14	—
	15	1

## 12. 所得稅 – 本集團

本集團於二零零九年度及二零零八年度內因無應課稅溢利而毋須作香港及海外所得稅撥備。

	二零零九年 千美元	二零零八年 千美元
本期所得稅：		
– 香港	—	—
– 海外	—	—
以往年度估算所得稅的回撥	(1,158)	(170)
遞延所得稅	(58)	(113)
退還之所得稅	(1,216)	(283)

本集團有關除稅前虧損的所得稅稅項與假設採用香港(本集團的主要營運地點)的稅率而計算的理論稅額的差額如下：

	二零零九年 千美元	二零零八年 千美元
除稅前虧損	(531)	(23,681)
所得稅按16.5%稅率計算	(88)	(3,907)
毋須課稅的收入	(1,309)	(1,486)
不可作扣稅的開支	274	2,195
未確認所得稅稅項之虧損	1,065	3,095
遞延所得稅的重新估算 – 香港稅率變更	—	(13)
其他國家不同所得稅稅率之影響	—	3
以往年度估算所得稅的回撥	(1,158)	(170)
退還之所得稅	(1,216)	(283)

- (i) 二零零九年香港所得稅稅率為16.5% (二零零八年：16.5%)。
- (ii) 以往年度估算的回撥乃依據本集團全資附屬營運公司晶門科技有限公司於二零零九年七月收到香港稅務局就二零零五年、二零零六年及二零零七年評稅年度確認股本權益報酬開支稅法處理的評稅修訂通知。
- (iii) 因應稅項虧損之遞延所得稅資產會就未來應課稅溢利很有可能變現時作出確認。本集團未確認因應31,722,000美元 (二零零八年：24,376,000美元) 之稅項虧損的遞延所得稅資產5,234,000美元 (二零零八年：4,022,000美元)，作為抵銷未來的應課稅溢利。稅項虧損並無指定過期日。

## 綜合財務報表附註(續)

### 13. 本公司權益持有人應佔溢利

本公司權益持有人應佔溢利於本公司財務報表列載的溢利為3,853,000美元(二零零八年:3,623,000美元)。

### 14. 每股盈利/(虧損)

每股基本及攤薄盈利/(虧損)是根據本公司的權益持有人應佔本集團之溢利684,000美元(二零零八年虧損:23,408,000美元)計算。

每股基本盈利/(虧損)是根據年內已發行普通股(不包括所持本身股份)加權平均數2,429,743,177股(二零零八年:2,416,930,170股)計算。

每股攤薄盈利/(虧損)乃按2,457,281,028股(二零零八年:2,437,669,973股)普通股計算,而每股攤薄盈利/(虧損)乃根據假設年內所有尚未行使購股權已作轉換(惟不包括未獲分配所持本身股份)的已發行經調整加權平均普通股數計算。其計算乃根據附於未行使購股權的認購權利的貨幣價值以公平值(按年內本公司的股份的市場平均價決定)來獲得的股數計算。根據上述方法所計算出的股數將會與假設行使購股權所發行的股數相比較。

	二零零九年 千美元	二零零八年 千美元
已發行加權平均普通股數	2,429,743,177	2,416,930,170
就以下項目作出調整:		
— 根據股份獎勵計劃,已分配所持本身股份	16,330,699	20,739,803
— 購股權	11,207,152	—
用作計算每股攤薄盈利/(虧損)的加權平均普通股數	2,457,281,028	2,437,669,973

### 15. 股息

	二零零九年 千美元	二零零八年 千美元
年內應佔末期股息:		
— 建議派發二零零九年度末期股息,每股普通股0.01港元(約0.13美仙) <sup>(i)</sup>	3,158	—
— 已派付二零零八年度末期股息,每股普通股0.03港元(約0.39美仙) <sup>(ii)</sup>	—	9,466
年內應佔股息	3,158	9,466

(i) 於二零一零年四月二十日舉行的會議上,董事會建議截至二零零九年十二月三十一日止年度派發末期股息每股普通股0.01港元,總計24,473,000港元(約3,158,000美元)。擬派的末期股息並未於本財務報表中列作應付股息反映,但將會列作二零一零年十二月三十一日止年度的保留盈利分配。

(ii) 於二零零九年三月二十五日舉行的會議上,董事會建議截至二零零八年十二月三十一日止年度派發末期股息每股普通股0.03港元(約0.39美仙)。末期股息已於二零零九年五月二十日派發。

## 16. 商譽及無形資產 – 本集團

	商譽 千美元	專利及 知識產權 千美元	總計 千美元
於二零零八年一月一日			
成本	931	4,500	5,431
累計攤銷	—	(4,500)	(4,500)
賬面淨值	931	—	931
<b>截至二零零八年十二月三十一日</b>			
期初賬面淨值	931	—	931
減值開支 <sup>(i)</sup>	(931)	—	(931)
期末賬面淨值	—	—	—
於二零零八年十二月三十一日			
成本	—	4,500	4,500
累計攤銷	—	(4,500)	(4,500)
賬面淨值	—	—	—
<b>截至二零零九年十二月三十一日</b>			
期初賬面淨值	—	—	—
減值開支 <sup>(i)</sup>	—	—	—
期末賬面淨值	—	—	—
<b>於二零零九年十二月三十一日</b>			
成本	—	4,500	4,500
累計攤銷	—	(4,500)	(4,500)
賬面淨值	—	—	—

- (i) 依據相關會計準則的要求，當有事件出現或情況改變顯示資產賬面值可能無法收回時，本集團就無形資產進行減值檢討，並每年就無形資產減值進行測試。

# 綜合財務報表附註(續)

## 17. 物業、機器及設備

	本集團						本公司
	土地 及樓宇 千美元	租賃 物業裝修 千美元	傢具、固定 裝置及 辦公室設備 千美元	機器及 實驗室設備 千美元	汽車 千美元	總計 千美元	傢具、固定 裝置及 辦公室設備 千美元
於二零零八年一月一日							
成本	—	2,172	13,945	16,369	127	32,613	611
累計折舊	—	(1,873)	(10,988)	(10,740)	(127)	(23,728)	(390)
賬面淨值	—	299	2,957	5,629	—	8,885	221
截至二零零八年十二月三十一日							
期初賬面淨值	—	299	2,957	5,629	—	8,885	221
匯兌差額	—	4	30	331	—	365	—
添置	1,662	310	1,478	1,393	70	4,913	—
出售	—	—	(1)	(4)	—	(5)	—
折舊	—	(287)	(2,434)	(2,572)	(6)	(5,299)	(204)
期末賬面淨值	1,662	326	2,030	4,777	64	8,859	17
於二零零八年十二月三十一日							
成本	1,662	2,470	14,488	18,237	197	37,054	611
累計折舊	—	(2,144)	(12,458)	(13,460)	(133)	(28,195)	(594)
賬面淨值	1,662	326	2,030	4,777	64	8,859	17
截至二零零九年十二月三十一日							
期初賬面淨值	1,662	326	2,030	4,777	64	8,859	17
匯兌差額	(1)	(2)	(1)	(5)	—	(9)	—
添置	—	142	824	74	—	1,040	—
註銷	—	—	(472)	(30)	—	(502)	—
重分類	—	—	(1)	1	—	—	—
出售	—	—	(2)	—	—	(2)	—
折舊	(19)	(117)	(821)	(1,785)	(23)	(2,765)	(17)
期末賬面淨值	1,642	349	1,557	3,032	41	6,621	—
於二零零九年十二月三十一日							
成本	1,662	2,532	12,255	18,243	189	34,881	611
累計折舊	(20)	(2,183)	(10,698)	(15,211)	(148)	(28,260)	(611)
賬面淨值	1,642	349	1,557	3,032	41	6,621	—

- (i) 銀行貸款以土地及樓宇作抵押。於台灣擁有永久業權的土地686,000美元(二零零八年：686,000美元)，包括在土地及樓宇中。
- (ii) 折舊開支1,316,000美元(二零零八年：1,760,000美元)已於銷售成本中支銷，而1,049,000美元(二零零八年：2,486,000美元)則於研究及開發成本中入賬及400,000美元(二零零八年：1,053,000美元)於行政開支中入賬。
- (iii) 在淨值為1,557,000美元(二零零八年：2,030,000美元)之傢具、固定裝置及辦公室設備內包括了淨值為10,000美元(二零零八年：零)的租賃資產。



## 18. 於聯營公司的投資 – 本集團

	二零零九年 千美元	二零零八年 千美元
於一月一日	5,661	2,031
收購聯營公司	690	5,557
貸款予聯營公司	—	60
應佔聯營公司盈虧	(791)	(432)
於聯營公司的投資減值撥備 <sup>(i)</sup>	(1,067)	(1,555)
於十二月三十一日	4,493	5,661

- (i) 於聯營公司的投資的賬面值因確認微晶先進光電科技有限公司(「APT」) 1,067,000美元的減值虧損而減低。上述虧損已經包括於綜合損益表的其他經營開支中。

### (a) 年內投資

於二零零八年十一月底，本公司投資委員會批准投資計劃，注資4,700,000人民幣(約690,000美元)於北京愛爾益地照明工程有限公司，一家從事LED系統設計及工程安裝業務的中國有限責任公司，佔47%的股權。已獲得中國政府批准變更為一家中外合資有限責任公司，並已於二零零九年四月二十四日完成注資。

於二零零九年及二零零八年收購聯營公司時之資產淨值詳列如下：

	未經審核					
	二零零九年		二零零八年			
	北京愛爾益地照明 工程有限公司 (「BJ-LED」)		深圳市愛國者 嵌入式系統科技 有限公司(「aigo」)		微晶先進光 電科技有限公司 (「APT」)	
	於聯營 公司賬項		於聯營 公司賬項		於聯營 公司賬項	
	公平值	所列之面值	公平值	所列之面值	公平值	所列之面值
	千美元	千美元	千美元	千美元	千美元	千美元
現金及現金等價物	1,050	1,050	354	354	10,150	10,150
無形資產	313	1,175	182	182	1,079	1,079
物業、機器及設備	16	16	148	148	2,051	2,051
存貨	153	153	115	115	916	916
應收款及其他應收款	37	37	403	403	253	253
應付款及其他應付款	(101)	(101)	(192)	(192)	(2,579)	(2,579)
資產淨額	1,468	2,330	1,010	1,010	11,870	11,870
已收購的淨資產的公平值	690		202		2,564	
現金償付	690		857		4,700	
商譽	—		655		2,136	

### 18. 於聯營公司的投資 – 本集團 (續)

#### (b) 收購聯營公司的商譽

截至二零零九年十二月三十一日於聯營公司的投資包括商譽655,000美元，該商譽歸屬於自二零零八年三月於aigo(深圳市愛國者嵌入式系統科技有限公司)的投資。aigo從事設計、開發及銷售流動多媒體解決方案。商譽源自收購後而預期獲得aigo的人才及業務的協同效益。

#### 於聯營公司的投資的減值測試

可收回金額以資產之公平值扣除變賣成本為準。資產之公平值扣除變賣成本是指在熟悉情況的交易雙方自願進行之獨立交易，從該資產的出售中獲得的，扣除變賣成本後的金額。價值估算於二零零九年十二月三十一日進行，以資產之公平值扣除變賣成本為基礎確定之可收回金額被認為是恰當的。在估算價值時，主要考量之因素包括：

- 整體經濟前景、影響聯營公司業務、行業及市場的特定的經濟及競爭因素；
- 聯營公司所處行業的性質及預期前景；
- 從事同類業務公司的市場投資回報；
- 聯營公司營運所處的發展階段；及
- 聯營公司面對的經營風險。

#### 減值測試時的有關假設

由於聯營公司經營業務環境變化，必須做出一些假設從而充分支持聯營公司之價值估算。所採納的主要假設包括：

- 聯營公司經營業務所在國家之現行政治、法律、財政、經濟環境及相關政府政策無重大改變；
- 聯營公司經營業務所在國家之現行稅收法律無重大改變，應付稅項之稅率保持不變及遵守所有適用之法律和條例；
- 外匯匯率及利率與目前現行水平無重大不同；
- 資金不會對聯營公司業務的未來發展構成障礙；
- 聯營公司將保留有能力的管理層、主要員工及技術人才以支援公司營運；及
- 實際行業趨勢及行業相關之市場情況與現時的經濟預測無重大偏離。

## 18. 於聯營公司的投資－本集團 (續)

### (c) 總資產及負債和年度業績

本集團於聯營公司(所有均為非上市公司)的總資產(包括商譽)及負債和年度業績列載如下：

公司名稱	註冊成立 及營運地點	主要業務	持有已發行 股份的詳情	於二零零九年十二月三十一日		截至二零零九年十二月三十一日		間接 持有權益
				資產 千美元	負債 千美元	收益 千美元	虧損 千美元	
EPD Technology Limited	香港	設計、開發、製造及分銷電子紙顯示屏模組	100,000股，每股面值1港元的普通股	983	2,352	30	(484)	40%
奇創力有限公司	香港	設計、開發、製造及分銷液晶顯示屏模組	9,500,000股，每股面值1港元的普通股	6,460	1,410	15,511	(561)	25%
深圳市愛國者嵌入式系統科技有限公司	中國	設計、開發及銷售流動多媒體解決方案	人民幣5,000,000已註冊及繳足資本之20%權益	1,149	246	645	(56)	20%
微晶先進光電科技有限公司	香港	開發、生產及銷售高亮度發光二極管產品和先進集成電路晶片	841,469股，每股面值1港元的普通股	10,097	1,672	1,359	(2,891)	20.6% <sup>(i)</sup>
北京愛爾益地照明工程有限公司	中國	LED系統設計及工程安裝	人民幣10,000,000已註冊及繳足資本之47%權益	1,425	101	355	(171)	47%

(i) 於二零一零年三月籌資完成後持有權益比例已下降至10.3%。詳情見附註35—結算日後之事項。

## 綜合財務報表附註(續)

### 18. 於聯營公司的投資—本集團(續)

#### (c) 總資產及負債和年度業績(續)

公司名稱	註冊成立 及營運地點	主要業務	持有已發行 股份的詳情	於二零零八年十二月三十一日		截至二零零八年十二月三十一日		間接 持有權益
				資產 千美元	負債 千美元	收益 千美元	溢利/ (虧損) 千美元	
EPD Technology Limited	香港	設計、開發、製造及分銷電子紙顯示屏模組	100,000股，每股面值1港元的普通股	1,402	2,260	52	(518)	40%
奇創力有限公司	香港	設計、開發、製造及分銷液晶顯示屏模組	9,500,000股，每股面值1港元的普通股	7,047	1,426	21,431	25	25%
深圳市愛國者嵌入式系統科技有限公司	中國	設計、開發及銷售流動多媒體解決方案	人民幣5,000,000已註冊及繳足資本之20%權益	1,127	167	1,336	93	20%
微晶先進光電科技有限公司	香港	開發、生產及銷售高亮度發光二極管產品和先進集成電路晶片	841,469股，每股面值1港元的普通股	11,227	376	53	(1,852)	21.6%

## 19. 於附屬公司的投資

### (a) 於附屬公司的投資

	本公司	
	二零零九年	二零零八年
非上市股份投資，按成本	68,236	67,683
減：減值撥備	(616)	(155)
	<b>67,620</b>	67,528

### (b) 應收／(應付)附屬公司款

	本公司	
	二零零九年	二零零八年
應收附屬公司款	26,020	34,203
減：減值撥備	(6,506)	(5,356)
	<b>19,514</b>	28,847
應付附屬公司款	(48)	(193)

應收／(應付)附屬公司款為無抵押、免息及無固定償還期限。

應收／(應付)附屬公司款的賬面值與公平值接近。

減值撥備經管理層對附屬公司未來表現及發展的現金流量情況評估後而作出。

於二零一零年一月，董事會批准投資計劃，於北京設立全資附屬公司，註冊資本8百萬美元。晶門科技(北京)有限公司已於二零一零年三月十九日成立。注資需於成立之日起兩年內完成。120,000美元資金將於二零一零年六月中旬前注入。

## 綜合財務報表附註(續)

### 19. 於附屬公司的投資(續)

#### (c) 有關附屬公司的詳情

於二零零九年十二月三十一日，本集團的主要附屬公司列載如下：

公司名稱	註冊成立地點及 法定地位	主要業務及營運地點	已發行股本詳情	所持權益
<b>直接持有：</b>				
晶門科技有限公司(「晶門科技」)	香港，有限公司 (「有限公司」)	設計、開發及分銷集成電路 晶片與系統解決方案，香港	188,585,271股每股面值 1港元的普通股	100%
Ample Pacific Limited(「Ample」)	英屬處女群島，有限公司	投資控股，香港	50,000股每股面值1美元 的普通股	100%
博活環球有限公司(「BGL」)	英屬處女群島，有限公司	投資控股，香港	50,000股每股面值1美元 的普通股	100%
Cornway International Limited (「Cornway」)	英屬處女群島，有限公司	投資控股，香港	50,000股每股面值1美元 的普通股	100%
達晉有限公司(「達晉」)	英屬處女群島，有限公司	投資控股，香港	50,000股每股面值1美元 的普通股	100%
Mentor Ventures Limited (「Mentor」)	英屬處女群島，有限公司	投資控股，香港	50,000股每股面值1美元 的普通股	100%
通洋有限公司(「通洋」)	香港，有限公司	投資控股，香港	2股每股面值1港元 的普通股	100%
WE3 Ventures Limited (「WE3-BVI」)	英屬處女群島，有限公司	投資控股，香港	108,930股每股面值 0.01美元的普通股	100%

## 19. 於附屬公司的投資 (續)

### (c) 有關附屬公司的詳情 (續)

公司名稱	註冊成立地點及法定地位	主要業務及營運地點	已發行股本詳情	所持權益
<b>間接持有：</b>				
東莞晶廣半導體有限公司(「晶廣」)	中國，有限公司	製造集成電路晶片，中國	5,500,000美元已註冊及繳足資本	100%
Solomon Systech Inc. (「SSI」)	美國，有限公司	市場研究，美國	20,000股每股面值1美元的普通股	100%
Solomon Systech Japan Company Limited(「SSJCL」)	日本，有限公司	市場研究，日本	10,000股每股面值1千日元的普通股	100%
Solomon Systech Pte. Ltd. (「SSPL」)	新加坡共和國，有限公司	設計及分銷集成電路晶片，新加坡	480,000股每股面值1新加坡元的普通股	100%
晶門科技(深圳)有限公司(「晶門深圳」)	中國，有限公司	設計及分銷集成電路晶片，中國	8,000,000港元已註冊及繳足資本	100%
晶門科技股份有限公司(「晶門台灣」)	中華民國(「台灣」)，有限公司	市場研究，台灣	5,000,000股每股面值10新台幣的普通股	100%
晶門電子科技中國有限公司(「晶門電子」)	香港，有限公司	投資控股，香港	10,000股每股面值1港元的普通股	100%
維駿科技有限公司(「WE3」)	香港，有限公司	設計、發展及分銷手提電話解決方案，香港	32,390,000股每股面值1港元的普通股	100%
維駿通訊產品(深圳)有限公司	中國，有限公司	設計及發展電子和無線電應用，中國	100,000人民幣已註冊及繳足資本	100%

於二零零九年八月初，本集團以5,500美元取得WE3-BVI的10%股東權益及WE3的13.3%股東權益。WE3-BVI、WE3及其全資附屬公司維駿通訊產品(深圳)有限公司隨即成為本集團全資附屬公司。

收購WE3-BVI和WE3的現金償付或應付款及於收購日的已收購資產淨值的摘要如下：

	二零零九年 千美元	二零零八年 千美元
現金償付	5	—
收購相關的成本	(5)	—
已收購的少數股東權益	(230)	—
	(230)	—

## 綜合財務報表附註(續)

### 20. 可供出售財務資產 – 本集團

	二零零九年 千美元	二零零八年 千美元
非上市股份，按成本	4,781	6,337
減：減值虧損撥備	(2,435)	(3,802)
	<b>2,346</b>	2,535

以前年度已作減值撥備的一項可供出售財務資產投資於年內出售。出售可供出售財務資產的所得款項列載如下：

	二零零九年 千美元	二零零八年 千美元
非上市股份，按成本	1,556	—
減值虧損撥備	(1,367)	—
非上市股份，淨值	189	—
出售可供出售財務資產的收益	95	—
出售可供出售財務資產的所得款項	<b>284</b>	—

### 21. 現金及現金等價物、短期定期存款及其他財務資產

	本集團		本公司	
	二零零九年 千美元	二零零八年 千美元	二零零九年 千美元	二零零八年 千美元
銀行存款及現金	15,378	13,981	5,146	4,424
短期銀行存款 <sup>(i)</sup>	29,420	45,820	6,716	15,677
現金及現金等價物	44,798	59,801	11,862	20,101
短期定期存款 <sup>(ii)</sup>	45,318	46,897	45,318	36,224
其他財務資產 <sup>(iii)</sup>	2,713	4,167	2,713	3,167
	<b>92,829</b>	110,865	<b>59,893</b>	59,492

(i) 短期銀行存款的實際年利率為1.5%（二零零八年：年利率為3.7%）；該等存款的平均期限為20日（二零零八年：23日）。

(ii) 短期定期存款的實際年利率為1.4%（二零零八年：年利率為3.2%）；該等存款的平均期限為215日（二零零八年：124日）。

(iii) 其他財務資產為結構性銀行存款。該等存款的年利率自4.0%至9.3%（二零零八年：3.0%至10.0%），平均期限為26日（二零零八年：147日）。



## 21. 現金及現金等價物、短期定期存款及其他財務資產 (續)

本集團及本公司之現金及現金等價物、短期定期存款及其他財務資產的不同幣值分配如下：

	本集團		本公司	
	二零零九年 千美元	二零零八年 千美元	二零零九年 千美元	二零零八年 千美元
美元 (USD)	82,412	99,776	54,786	52,592
港元 (HKD)	5,666	6,218	2,294	4,949
人民幣 (CNY)	1,400	1,491	—	—
其他幣值	3,351	3,380	2,813	1,951
	<b>92,829</b>	110,865	<b>59,893</b>	59,492

## 22. 存貨 — 本集團

	二零零九年 千美元	二零零八年 千美元
成品	4,607	4,957
原材料及在製品	11,721	11,885
	<b>16,328</b>	16,842
減：過時或滯銷存貨的撥備	(6,026)	(10,104)
	<b>10,302</b>	6,738

確認為開支並計入銷售成本的存貨成本達41,683,000美元(二零零八年：67,198,000美元)。

過時或滯銷存貨的撥備的變動分析如下：

	二零零九年 千美元	二零零八年 千美元
於一月一日	10,104	8,445
存貨報廢	(540)	(3,057)
過時或滯銷存貨的(回撥)／撥備	(3,538)	4,716
於十二月三十一日	<b>6,026</b>	10,104

## 綜合財務報表附註(續)

### 23. 應收款及其他應收款－本集團

	二零零九年 千美元	二零零八年 千美元
應收款	10,546	8,971
減：應收款減值撥備	—	(60)
應收款－淨額	10,546	8,911
訂金、預付款及其他應收款	2,910	3,009
	<b>13,456</b>	<b>11,920</b>

本集團一般按30日至90日的信貸期向公司客戶進行銷售。應收款的賬齡分析如下：

	二零零九年 千美元	二零零八年 千美元
即期	8,166	2,188
1日至30日	2,029	2,530
31日至60日	222	1,407
61日至90日	72	861
91日至180日	27	1,925
181日至365日	30	—
	<b>2,380</b>	<b>6,723</b>
	<b>10,546</b>	<b>8,911</b>

於二零零九年十二月三十一日，逾期之應收款為2,380,000美元（二零零八年：6,723,000美元）。如應收款到期日超於本集團所付予之信貸限期，將分類為逾期未付。該等逾期未付之款項並未作減值，因大部分逾期未付之款項於結算日後已收訖。

本集團之應收款及其他應收款的不同幣值之分配如下：

	二零零九年 千美元	二零零八年 千美元
美元(USD)	12,314	10,592
港元(HKD)	768	802
新加坡元(SGD)	98	85
其他幣值	276	441
	<b>13,456</b>	<b>11,920</b>

於二零零九年十二月三十一日，無被減值之應收款（二零零八年：60,000美元）和撥備（二零零八年：60,000美元）。

被減值之應收款賬齡以逾期日分類如下：

	二零零九年 千美元	二零零八年 千美元
超過6個月	—	60

## 23. 應收款及其他應收款 – 本集團 (續)

本集團之應收款減值撥備之變動如下：

	二零零九年 千美元	二零零八年 千美元
於一月一日	60	395
應收款減值(回撥)/撥備	(27)	29
年內對無法收回的應收款註銷	(33)	(364)
於十二月三十一日	—	60

於報告日的最高信貸風險為以上提及的每一類應收款的賬面值。本集團並沒有持有任何附帶的抵押品。

## 24. 通過損益以反映公平價值的財務資產

	本集團		本公司	
	二零零九年 千美元	二零零八年 千美元	二零零九年 千美元	二零零八年 千美元
<b>非上市</b>				
與股票掛鈎的定期存款	2,497	4,994	2,497	4,994
存款票據	3,476	1,973	1,476	978
投資基金	1,034	3,234	—	—
<b>可買賣債券</b>	4,812	357	3,391	357
<b>於香港上市</b>				
股票	8,144	5,030	8,144	5,030
基金	72	46	72	46
	<b>20,035</b>	15,634	<b>15,580</b>	11,405

通過損益以反映公平價值的財務資產之公平值之變動紀錄於綜合損益表中的其他收益/(虧損) – 淨額(附註7)。

上市的金融工具之公平值是基於結算日的市場報價。與股票掛鈎的定期存款是與股票價值掛鈎的結構性產品，非上市，但可於有良好商譽的金融機構提供報價。該等財務資產的公平值之釐定是取決於合適的參考發行商的報價或良好商譽的金融機構資料。

通過損益以反映公平價值的財務資產的不同幣值之分配如下：

	本集團		本公司	
	二零零九年 千美元	二零零八年 千美元	二零零九年 千美元	二零零八年 千美元
<b>貨幣性：</b>				
港元(HKD)	2,469	3,486	2,469	3,486
美元(USD)	8,451	6,762	3,996	2,533
其他幣值	971	356	971	356
<b>非貨幣性：</b>				
港元(HKD)	8,144	5,030	8,144	5,030
	<b>20,035</b>	15,634	<b>15,580</b>	11,405

## 25. 股本

	二零零九年		二零零八年	
	股份數目	千美元	股份數目	千美元
法定：				
— 每股面值0.10港元的普通股	5,000,000,000	64,433	5,000,000,000	64,433
已發行及繳足：				
於一月一日	2,445,302,351	31,516	2,445,302,351	31,516
購股權獲行使	2,000,000	26	—	—
於十二月三十一日	2,447,302,351	31,542	2,445,302,351	31,516

## 26. 股本權益報酬計劃

### (a) 購股權計劃

本公司亦已採納分別於二零零四年二月二十五日舉行的股東特別大會上及於二零零四年三月十九日舉行的董事會會議上批准的購股權計劃，據此，可授出購股權以認購本公司股份。該計劃的參與人士包括董事(包括執行董事、非執行董事及獨立非執行董事)及本集團任何成員公司的僱員，以及董事會認為已對本集團作出貢獻或將作出貢獻的本集團任何成員的任何顧問、諮詢人、分銷商、承包商、外包商、供應商、代理、客戶、業務夥伴、合營公司業務夥伴及服務供應商(「參與人士」)。購股權計劃的目的是為參與人士提供獲得本公司的資本權益及其股份的機會，且符合本集團的利益，亦可作為靈活方法挽留、激勵、獎勵、酬謝及補償參與人士。該計劃的條款是遵照聯交所上市規則第17章的條文。

- 年內，於二零零六年六月二十八日已授出的5,500,000股購股權(行使價為每股1.980港元)已於二零零九年六月三十日失效，及於二零零七年二月七日已授出的150,000股購股權(行使價為每股1.430港元)已放棄並註銷。
- 於二零零九年七月十三日，本公司根據購股權計劃按每名承授人以象徵式代價1.0港元，授出可認購本公司11,000,000股新股份的購股權予本公司董事及管理層。該購股權可於二零一零年七月一日至二零一二年六月三十日期間行使，其行使價為每股0.632港元。

## 26. 股本權益報酬計劃 (續)

### (a) 購股權計劃 (續)

尚未行使購股權數目的變動及其有關行使價列載如下：

授出日期	每股行使 價港元	年內之變動 購股權數目(以千計)					於	到期日
		於 二零零九年 一月一日	已授出	已行使 <sup>(i)</sup>	已放棄 並註銷	已失效	二零零九年 十二月 三十一日 持有	
二零零六年六月二十八日	1.980	5,500	—	—	—	(5,500)	—	二零零九年 六月三十日
二零零七年二月七日	1.430	1,588	—	—	(60)	—	1,528	二零一一年 三月三十一日
二零零七年二月七日	1.430	2,382	—	—	(90)	—	2,292	二零一二年 三月三十一日
二零零七年六月二十八日	1.118	6,300	—	—	—	—	6,300	二零一零年 六月三十日
二零零八年七月二十四日	0.275	11,000	—	(2,000)	—	—	9,000	二零一一年 六月三十日
二零零九年七月十三日	0.632	—	11,000	—	—	—	11,000	二零一二年 六月三十日
		26,770	11,000	(2,000)	(150)	(5,500)	30,120	

- (i) 二零零九年購股權獲行使導致以每股加權平均價0.275港元(二零零八年：每股零港元)發行2,000,000股股份(二零零八年：零)。

本公司利用布萊克－蘇科爾購股權訂價模式計算已授出的購股權。於二零零九年及二零零八年內已授出購股權的公平值及應用此模式的主要參考數據如下：

	二零零九年	二零零八年
授出日期	二零零九年 七月十三日	二零零八年 七月二十四日
已授出購股權數目	11,000,000	11,000,000
購股權總值	307,000美元 2,382,000港元	71,000美元 547,800港元
授出日期的股價(港元)	0.632	0.275
行使價(港元)	0.632	0.275
購股權的預期限期	2年	2年
年度波幅	79.7%	51.1%
無風險利率	0.39%	2.43%
派息率	4.9%	10.9%

布萊克－蘇科爾購股權訂價模式是用來估算歐式購股權的公平值。計算出的公平值受給定假設和模式自身限制而具有固有的主觀性及不確定。購股權的價值會隨著某些主觀假設的不同變數而改變。所採用的變數的任何改變可能會對購股權公平值的估算造成重大影響。

波幅乃基於過去一年每日股份收市價的統計分析之股份複合回報之標準差計算出來。

**26. 股本權益報酬計劃(續)**

**(b) 股份獎勵計劃**

股份獎勵計劃於二零零四年二月二十五日舉行的股東特別大會獲本公司及於二零零四年三月十九日獲董事會採納，初始涉及46,223,520股股份，由HSBC International Trustee Limited以受託人身份持有，受益人則為董事及僱員。

根據股份授予受益人的條款及條件，40%股份將於授出日期後一年歸屬，而餘下60%則於授出日期後兩年歸屬。本公司上市時於股份獎勵計劃中所餘下的股份已分配予承授人。於二零零九年十二月三十一日，已授予本集團的董事及僱員但仍未歸屬的股份為10,904,000股，而受託人持有的全部受託股份為10,547,520股。受託人獲本公司薪酬委員會批准，於二零一零年二月以受託人持有的現金以0.67港元的價格購入合共2,000,000股份以補充受託股份數目。

HSBC International Trustee Limited作為受託人所持有的股份獎勵計劃內之股份如下：

	股份數目
於二零零九年一月一日	22,507,520
受託人於市場購入之股份以補充受託股份數目	—
於年內歸屬的股份	(11,960,000)
於二零零九年十二月三十一日	10,547,520

以下為自設立股份獎勵計劃以來於年內已授出、已歸屬及已放棄股份的概要：

	股份數目(以千計)						
	累計總數	二零零九年	二零零八年	二零零七年	二零零六年	二零零五年	二零零四年
年內已授出	69,740	2,800	15,670	13,160	17,650	16,790	3,670
二零零五年已放棄	(80)	—	—	—	—	(80)	—
二零零六年已放棄	(1,092)	—	—	—	(690)	(402)	—
二零零七年已放棄	(1,590)	—	—	(330)	(1,002)	(258)	—
二零零八年已放棄	(3,252)	—	(1,240)	(1,610)	(402)	—	—
二零零九年已放棄	(846)	(110)	(568)	(168)	—	—	—
已放棄授出之股份總數	(6,860)	(110)	(1,808)	(2,108)	(2,094)	(740)	—
二零零五年已歸屬	(1,468)	—	—	—	—	—	(1,468)
二零零六年已歸屬	(8,838)	—	—	—	—	(6,636)	(2,202)
二零零七年已歸屬	(16,030)	—	—	—	(6,616)	(9,414)	—
二零零八年已歸屬	(13,680)	—	—	(4,740)	(8,940)	—	—
二零零九年已歸屬	(11,960)	—	(5,648)	(6,312)	—	—	—
已歸屬之股份總數	(51,976)	—	(5,648)	(11,052)	(15,556)	(16,050)	(3,670)
已授出但未歸屬之股份	10,904	2,690	8,214	—	—	—	—

本集團已遵照香港財務報告準則第2號之要求，為股本權益報酬開支按股份授出日期的適用公允價入賬。

## 27. 儲備

### (a) 本集團

	股份溢價 千美元	所持 本身股份 千美元	合併儲備 千美元	匯兌儲備 千美元	股本權益 報酬儲備 千美元	其他儲備 千美元	保留盈利 千美元	總計 千美元
於二零零八年一月一日	82,809	(963)	2,082	201	13,468	—	42,778	140,375
<b>全面收入／(虧損)</b>								
年內虧損	—	—	—	—	—	—	(23,408)	(23,408)
外幣換算差額	—	—	—	445	—	—	—	445
<b>全面收入／(虧損)總計</b>	<b>—</b>	<b>—</b>	<b>—</b>	<b>445</b>	<b>—</b>	<b>—</b>	<b>(23,408)</b>	<b>(22,963)</b>
<b>股東交易</b>								
已派二零零七年度 末期股息，扣除所持 本身股份部份	—	—	—	—	—	—	(6,286)	(6,286)
回購股份用於 股份獎勵計劃	—	(671)	—	—	—	—	—	(671)
股本權益報酬	—	176	—	—	1,596	—	(176)	1,596
<b>全部股東交易</b>	<b>—</b>	<b>(495)</b>	<b>—</b>	<b>—</b>	<b>1,596</b>	<b>—</b>	<b>(6,462)</b>	<b>(5,361)</b>
於二零零八年 十二月三十一日	82,809	(1,458)	2,082	646	15,064	—	12,908	112,051
於二零零九年一月一日	<b>82,809</b>	<b>(1,458)</b>	<b>2,082</b>	<b>646</b>	<b>15,064</b>	<b>—</b>	<b>12,908</b>	<b>112,051</b>
<b>全面收入</b>								
年內溢利	—	—	—	—	—	—	684	684
外幣換算差額	—	—	—	4	—	—	—	4
<b>全面收入總計</b>	<b>—</b>	<b>—</b>	<b>—</b>	<b>4</b>	<b>—</b>	<b>—</b>	<b>684</b>	<b>688</b>
<b>股東交易</b>								
已派二零零八年度 末期股息，扣除所持 本身股份部份	—	—	—	—	—	—	(9,466)	(9,466)
購股權獲行使 而發行的股份	46	—	—	—	—	—	—	46
股本權益報酬	—	600	—	—	740	—	(600)	740
購買少數股東權益	—	—	—	—	—	230	—	230
<b>全部股東交易</b>	<b>46</b>	<b>600</b>	<b>—</b>	<b>—</b>	<b>740</b>	<b>230</b>	<b>(10,066)</b>	<b>(8,450)</b>
於二零零九年 十二月三十一日	<b>82,855</b>	<b>(858)</b>	<b>2,082</b>	<b>650</b>	<b>15,804</b>	<b>230</b>	<b>3,526</b>	<b>104,289</b>

## 綜合財務報表附註(續)

### 27. 儲備(續)

#### (b) 本公司

	股份溢價 千美元	股本權益 報酬儲備 千美元	保留盈利 千美元	總計 千美元
於二零零八年一月一日	108,423	13,468	15,059	136,950
<b>全面收入</b>				
年內溢利	—	—	3,623	3,623
<b>股東交易</b>				
已派二零零七年度末期股息	—	—	(6,286)	(6,286)
股本權益報酬	—	1,596	—	1,596
<b>全部股東交易</b>	—	1,596	(6,286)	(4,690)
於二零零八年十二月三十一日	108,423	15,064	12,396	135,883
於二零零九年一月一日	<b>108,423</b>	<b>15,064</b>	<b>12,396</b>	<b>135,883</b>
<b>全面收入</b>				
年內溢利	—	—	<b>3,853</b>	<b>3,853</b>
<b>股東交易</b>				
已派二零零八年度末期股息	—	—	<b>(9,466)</b>	<b>(9,466)</b>
購股權獲行使而發行的股份	<b>46</b>	—	—	<b>46</b>
股本權益報酬	—	<b>740</b>	—	<b>740</b>
<b>全部股東交易</b>	<b>46</b>	<b>740</b>	<b>(9,466)</b>	<b>(8,680)</b>
於二零零九年十二月三十一日	<b>108,469</b>	<b>15,804</b>	<b>6,783</b>	<b>131,056</b>



## 28. 融資租賃責任－本集團

	二零零九年 千美元	二零零八年 千美元
須於五年內悉數償還 即期部份	13 (6)	9 (6)
非即期部份	7	3

於二零零九年十二月三十一日，本集團融資租賃責任的償還情況如下：

	二零零九年 千美元	二零零八年 千美元
於一年內	6	7
第二年至第五年	8	3
融資租賃的未來融資費用	14 (1)	10 (1)
融資租賃責任的現值	13	9
融資租賃責任的現值：		
－於一年內	6	6
－第二年至第五年	7	3
	13	9

## 29. 遞延所得稅

遞延所得稅的確認是採用負債法，即採用主要稅率16.5%就基於資產及負債的稅項與綜合財務報表該稅項面值之間的暫時差額作全數撥備(二零零八年：16.5%)。

遞延所得稅負債賬目的變動列載如下：

	本集團		本公司	
	二零零九年 千美元	二零零八年 千美元	二零零九年 千美元	二零零八年 千美元
於一月一日	108	221	3	39
於綜合損益表內貸出(附註12)	(58)	(113)	(3)	(36)
於十二月三十一日	50	108	—	3

年內，遞延所得稅負債被確認於綜合資產負債表及其變動列載如下：

	本集團 加速稅項折舊類 千美元	本公司 加速稅項折舊類 千美元
於二零零八年一月一日	221	39
於綜合損益表內貸出	(113)	(36)
於二零零八年十二月三十一日	108	3
於綜合損益表內貸出	(58)	(3)
於二零零九年十二月三十一日	50	—

## 綜合財務報表附註(續)

### 30. 應付款及其他應付款－本集團

	二零零九年 千美元	二零零八年 千美元
應付款	9,283	7,553
應計開支及其他應付款	3,241	8,605
	12,524	16,158
其他應付款－非流動負債	(133)	(265)
	12,391	15,893

於二零零九年十二月三十一日，應付款的賬齡分析如下：

	二零零九年 千美元	二零零八年 千美元
即期	8,261	5,010
1日至30日	947	2,387
31日至60日	19	146
61日至90日	8	7
超過90日	48	3
	9,283	7,553

本集團之應付款及其他應付款的不同幣值之分配如下：

	二零零九年 千美元	二零零八年 千美元
美元(USD)	10,290	11,471
港元(HKD)	1,530	1,683
日元(JPY)	17	1,002
其他幣值	687	2,002
	12,524	16,158

### 31. 銀行貸款－本集團

於二零零九年十二月三十一日，本集團有一項為二零零八年底台灣新竹購買新辦公室的按揭貸款794,000美元。該項銀行貸款到期日為二零一九年一月十四日，貸款利率乃根據台灣政府行政院經濟建設委員會所訂的中長期資金運用利率加0.41%。

因承受浮動利率並全部以台幣呈列，銀行貸款的賬面值與公平值接近。

### 32. 銀行信貸－本集團

於二零零九年十二月三十一日，本集團獲銀行信貸額約達17,591,000美元(二零零八年：17,591,000美元)。

### 33. 經營產生的現金 – 本集團

#### (a) 確認除稅前虧損於經營所產生的現金

	二零零九年 千美元	二零零八年 千美元
除稅前虧損	(531)	(23,681)
物業、機器及設備的折舊(附註17)	2,765	5,299
應佔聯營公司盈虧(附註18)	791	432
理財成本	15	1
股本權益報酬	740	1,596
可供出售財務資產減值撥備	—	2,151
出售可供出售財務資產的收益	(95)	—
於聯營公司的投資減值撥備	1,067	1,555
商譽減值撥備	—	931
出售物業、機器及設備的(收益)/虧損(附註33(b))	(9)	1
出售通過損益以反映公平價值的財務資產的收益	(1,017)	(2)
通過損益以反映公平價值的財務資產的(增加)/減少	(3,412)	5,116
利息收入	(2,104)	(4,603)
	(1,790)	(11,204)
應收款及其他應收款(增加)/減少	(1,471)	16,711
存貨(增加)/減少	(3,564)	8,553
應付款及其他應付款減少	(3,132)	(10,396)
經營(使用)/產生的現金	(9,957)	3,664

#### (b) 出售物業、機器及設備的所得款項

	二零零九年 千美元	二零零八年 千美元
賬面淨值(附註17)	2	5
出售物業、機器及設備的收益/(虧損)(附註9)	9	(1)
出售物業、機器及設備的所得款項	11	4

## 綜合財務報表附註(續)

### 34. 承擔 – 本集團

#### (a) 資本承擔

於結算日，已承諾但尚未商定合約或未動用的資本開支列載如下：

	二零零九年 千美元	二零零八年 千美元
已批准但未商定合約 <sup>(i)</sup>	1,541	688
已商定合約但未撥備	—	—

(i) 截至二零零九年十二月三十一日，共有1.5百萬美元已獲批准但尚未商定合約之資本開支，用於集團在中國東莞負責生產之附屬公司的生產設備。除上述已披露者外，集團概無其他重大資本承擔或或然負債。

#### (b) 經營租賃承擔 – 本集團為承租人

根據不可撤銷經營租賃，未來最低租金總額列載如下：

	二零零九年 千美元	二零零八年 千美元
不超過一年	1,145	782
超過一年，但不超過五年	1,642	530
超過五年	82	161
	2,869	1,473

### 35. 結算日後之事項

微晶先進光電科技有限公司(「APT」)，截至二零零九年十二月三十一日本集團持有20.6%權益的一家聯營公司，於二零一零年年初進行重組。發行新股予新的策略投資者。交易已於二零一零年三月十七日完成，集團持有之權益自20.6%攤薄至10.3%。自二零一零年三月十七日起，因集團不再對APT有任何重大影響，APT將不再以權益會計法入賬。

### 36. 綜合財務報表審批

綜合財務報表已於二零一零年四月二十日被董事會審批。

## 五年財務摘要

百萬美元	2009	2008	2007	2006	2005
銷售額	<b>61.8</b>	92.8	165.0	254.1	394.1
毛利	<b>20.4</b>	16.9	39.5	59.3	119.6
純利／(虧損淨額)	<b>0.7</b>	(23.4)	10.2	22.4	76.3
<b>資產及負債</b>					
— 總資產	<b>150.2</b>	162.3	202.4	221.1	270.3
— 總負債	<b>(14.4)</b>	(18.5)	(30.3)	(41.2)	(63.3)
— 股東權益	<b>135.8</b>	143.8	172.1	179.9	207.0
<b>每股盈利／(虧損)</b>					
— 基本 <sup>(i)</sup> (美仙)	<b>0.03</b>	(0.97)	0.42	0.91	3.12
— 攤薄 <sup>(ii)</sup> (美仙)	<b>0.03</b>	(0.96)	0.41	0.90	3.08
每股股息 (美仙)	<b>0.13</b>	0.39	0.39	0.77	2.44
每股資產淨值 <sup>(i)</sup> (美元)	<b>5.59</b>	5.95	7.02	7.29	8.47

(i) 每股基本盈利／(虧損)及每股資產淨值是分別根據截至二零零五年、二零零六年、二零零七年、二零零八年及二零零九年十二月三十一日止年度各年的已發行普通股加權平均數2,445,135,773股、2,467,035,647股、2,453,274,184股、2,416,930,170股及2,429,743,177股計算。

(ii) 於二零零五年、二零零六年、二零零七年、二零零八年及二零零九年，每股攤薄盈利／(虧損)的資料分別按2,473,217,108股、2,491,931,274股、2,476,967,789股、2,437,669,973及2,457,281,028股普通股計算，而每股攤薄盈利乃根據假設年內所有尚未行使購股權已作轉換的已發行經調整加權平均普通股計算，惟不包括年內未獲分配所持本身股份。

# 公司及股東資料

## 財務日誌

財政年度結算日	十二月三十一日
公佈中期業績	二零零九年八月十八日
公佈全年業績	二零一零年四月二十日
暫停辦理過戶登記手續日期	二零一零年六月三日至九日
股東週年大會	二零一零年六月九日
建議派發末期股息	二零一零年六月十八日

## 上市資料

上市地點	香港聯合交易所有限公司主板
上市日期	二零零四年四月八日
股份編號	2878
買賣單位	2,000股
交易貨幣	港元
已發行股份	2,447,302,351 (於二零零九年十二月三十一日)

## 股份登記

卓佳證券登記有限公司  
香港灣仔皇后大道東28號  
金鐘匯中心26樓  
電話：(852) 2980 1333  
傳真：(852) 2810 8185  
網址：www.tricors.com

## 獨立核數師

羅兵咸永道會計師事務所

## 法律顧問

齊伯禮律師行

二零零九年年報(「年報」)的中、英文本已登載於本公司網站www.solomon-systech.com。

選擇透過本公司網站收取本公司的公司通訊(其中包括但不限於年報、財務摘要報告(如適用)、中期報告、中期摘要報告(如適用)、會議通告、上市文件、通函及代表委任表格)，及因任何理由以致在接收載於本公司網站的公司通訊上出現困難的股東，可即時要求以郵寄方式獲免費發送年報的印刷本。

選擇只收取本公司公司通訊之英文或中文本的股東，可即時要求索取另一種語言版本之年報。

股東可隨時更改收取本公司公司通訊的方式及語言版本的選擇。

股東可在給予本公司合理時間的書面通知，要求索取年報的印刷本或更改收取本公司之公司通訊的方式及語言版本的選擇，該書面通知應交予本公司之香港股份過戶登記處—卓佳證券登記有限公司，地址為香港灣仔皇后大道東二十八號金鐘匯中心二十六樓，或將該通知電郵至solomon2878-ecom@hk.tricorglobal.com。

## 總辦事處

香港新界沙田  
香港科學園  
科技大道東3號6樓  
電話：(852) 2207 1111  
傳真：(852) 2267 0800

## 公司秘書

馮雷潔霞女士 *FCMA, FHKCPA, ACS, ACIS*  
副總裁—財務

## 投資者關係

梁家俊先生  
副總裁—企業發展  
電郵：ir@solomon-systech.com

## 企業傳訊

陳僖然女士 *MHKIM*  
企業傳訊總監  
電話：(852) 2207 1672  
傳真：(852) 2207 1372  
電郵：communication@solomon-systech.com

## 網址

www.solomon-systech.com

2004 年年報



2005 年 ACR 國際獎項 —  
香港最佳年報大獎

2005 年年報



第十八屆香港印製大獎 —  
年報印刷冠軍

2006 年 ACR 國際獎項 —  
金獎

2006 年年報



2007 年 ACR 國際獎項 — 金獎  
2007 年 Galaxy 獎項 — 金獎

2007 年年報



2008 年年報



**Solomon Systech (International) Limited**

香港新界沙田

香港科學園

科技大道東3號6樓

電話：(852) 2207 1111 傳真：(852) 2267 0800

[www.solomon-systech.com](http://www.solomon-systech.com)

本年報以環保紙印製 