

# STELUX Holdings International Limited

## 寶光實業(國際)有限公司\*

於百慕達註冊成立的有限公司

網址：<http://www.irasia.com/listco/hk/stelux>

股份編號：84

### 業績公佈

截至二零一零年三月三十一日止年度

寶光實業(國際)有限公司(「本公司」)的董事會欣然公佈本公司及其附屬公司(以下合稱「本集團」)截至二零一零年三月三十一日止年度的經審核綜合業績如下：

### 綜合收益表

截至二零一零年三月三十一日止年度

|             | 附註  | 二零一零年<br>港幣千元 | 二零零九年<br>港幣千元 |
|-------------|-----|---------------|---------------|
| 收入          | 2,3 | 2,370,169     | 2,443,458     |
| 銷售成本        | 6   | (947,447)     | (975,955)     |
| 毛利          |     | 1,422,722     | 1,467,503     |
| 其他收益／(虧損)淨額 | 4   | 16,041        | (9,775)       |
| 其他收入        | 5   | 18,821        | 18,761        |
| 銷售支出        | 6   | (1,089,377)   | (1,095,817)   |
| 一般及行政支出     | 6   | (234,303)     | (249,819)     |
| 其他營運支出      | 6   | (58,789)      | (48,671)      |
| 營業溢利        |     | 75,115        | 82,182        |
| 財務成本        |     | (11,749)      | (16,458)      |
| 除稅前溢利       |     | 63,366        | 65,724        |
| 所得稅支出       | 7   | (38,189)      | (32,073)      |
| 年度溢利        |     | 25,177        | 33,651        |
| 以下應佔：       |     |               |               |
| 本公司權益持有人    |     | 24,630        | 33,154        |
| 少數股東權益      |     | 547           | 497           |
|             |     | 25,177        | 33,651        |

\* 僅供識別

綜合收益表(續)

|                              | 附註 | 二零一零年<br>港幣千元 | 二零零九年<br>港幣千元 |
|------------------------------|----|---------------|---------------|
| 股息                           | 8  | <u>19,026</u> | <u>9,513</u>  |
|                              |    | 港仙            | 港仙            |
| 本公司權益持有人應佔溢利的每股盈利<br>– 基本及攤薄 | 9  | <u>2.59</u>   | <u>3.48</u>   |

綜合全面收益表

截至二零一零年三月三十一日止年度

|              |  | 二零一零年<br>港幣千元  | 二零零九年<br>港幣千元   |
|--------------|--|----------------|-----------------|
| 年內溢利         |  | 25,177         | 33,651          |
| 其他全面收益       |  |                |                 |
| 匯兌差額         |  | 58,810         | (59,546)        |
| 重估可供出售的財務資產  |  | <u>(5,536)</u> | <u>965</u>      |
| 年內扣稅後之其他全面收益 |  | <u>53,274</u>  | <u>(58,581)</u> |
| 年內全面收益總額     |  | <u>78,451</u>  | <u>(24,930)</u> |
| 以下應佔：        |  |                |                 |
| 本公司權益持有人     |  | 77,412         | (24,837)        |
| 少數股東權益       |  | <u>1,039</u>   | <u>(93)</u>     |
| 年內全面收益總額     |  | <u>78,451</u>  | <u>(24,930)</u> |

# 綜合資產負債表

於二零一零年三月三十一日

|                 | 附註 | 二零一零年<br>港幣千元           | 二零零九年<br>港幣千元           |
|-----------------|----|-------------------------|-------------------------|
| <b>資產</b>       |    |                         |                         |
| 非流動資產           |    |                         |                         |
| 物業、機器及設備        |    | 184,476                 | 205,195                 |
| 投資物業            |    | 41,200                  | 35,000                  |
| 預付租賃地價          |    | 180,203                 | 186,298                 |
| 無形資產            |    | 24,178                  | 23,451                  |
| 遞延稅項資產          |    | 46,244                  | 45,548                  |
| 可供出售的財務資產       |    | 12,587                  | 18,123                  |
|                 |    | <u>488,888</u>          | <u>513,615</u>          |
| 流動資產            |    |                         |                         |
| 存貨              |    | 728,385                 | 790,719                 |
| 應收賬款及預付款項       | 10 | 323,542                 | 335,800                 |
| 銀行結餘及現金         |    | 213,184                 | 117,386                 |
|                 |    | <u>1,265,111</u>        | <u>1,243,905</u>        |
| 資產總額            |    | <u><b>1,753,999</b></u> | <u><b>1,757,520</b></u> |
| <b>股權</b>       |    |                         |                         |
| 本公司權益持有人應佔股本及儲備 |    |                         |                         |
| 股本              |    | 95,134                  | 95,134                  |
| 儲備              |    | 752,625                 | 694,239                 |
|                 |    | <u>847,759</u>          | <u>789,373</u>          |
| 股東資金            |    | 847,759                 | 789,373                 |
| 少數股東權益          |    | 4,968                   | 4,253                   |
|                 |    | <u>852,727</u>          | <u>793,626</u>          |
| 股權總額            |    | <u>852,727</u>          | <u>793,626</u>          |

綜合資產負債表(續)

|           | 附註 | 二零一零年<br>港幣千元    | 二零零九年<br>港幣千元    |
|-----------|----|------------------|------------------|
| <b>負債</b> |    |                  |                  |
| 非流動負債     |    |                  |                  |
| 遞延稅項負債    |    | 2,483            | 1,312            |
| 貸款        |    | 127,409          | 116,312          |
|           |    | <u>129,892</u>   | <u>117,624</u>   |
| 流動負債      |    |                  |                  |
| 應付賬款及應計費用 | 11 | 354,714          | 422,078          |
| 應付所得稅     |    | 11,741           | 16,704           |
| 貸款        |    | 404,925          | 407,488          |
|           |    | <u>771,380</u>   | <u>846,270</u>   |
| 負債總額      |    | <u>901,272</u>   | <u>963,894</u>   |
| 股權及負債總額   |    | <u>1,753,999</u> | <u>1,757,520</u> |
| 流動資產淨值    |    | <u>493,731</u>   | <u>397,635</u>   |
| 總資產減流動負債  |    | <u>982,619</u>   | <u>911,250</u>   |

## 附註：－

### 1. 編製基準

本集團綜合財務報表乃根據香港財務報告準則（「香港財務報告準則」），按歷史成本常規法編製，並就重估可供出售財務資產及投資物業作出修訂。

根據香港財務報告準則規定編製財務報表需進行若干重大會計估計，而規定管理層在採用本公司會計政策時作出判斷。

#### 採納準則，準則修訂及詮釋

於二零一零年，本集團採納下文香港會計師公會所頒佈的香港財務報告準則之準則、準則修訂及詮釋，自二零零九年四月一日或之後開始之會計期間生效及與其業務有關：

- － 香港會計準則第1號（經修訂）「財務報表之呈報」禁止收支項目（即「非所有者權益變動」）於權益變動表呈列，要求「非所有者權益變動」與所有者權益變動分開呈列，呈列於全面收益表。因此本集團於綜合權益變動表呈列全部所有者權益變動，而全部非所有者權益變動呈列於綜合全面收益表。可比較之資料亦已再呈列使其亦符合經修訂準則。由於會計政策的變動僅影響呈報方面，因此對每股盈利並無影響。
- － 香港財務報告準則第7號「金融工具－披露」（修訂本）要求提高有關公平值計量和流動資金風險的披露。此修訂特別要求按公平值的計量架構披露公平值計量。由於會計政策的變動僅導致額外披露，因此對每股盈利並無影響。
- － 香港財務報告準則第8號「經營分部」取代香港會計準則第14號「分部報告」，並令分部申報方式符合美國財務會計準則（US standard SFAS）第131號「企業之分部及相關資料之披露」之規定。新準則規定遵從「管理方針」，據此，分部資料按就內部申報目的之相同基準呈列。此舉導致所呈列之可報告分部數目增加。此外，分部之呈報方式與向主要營運決策者提供之內部報告更為一致。附註2的二零零九年比較數字已重列。然而，附註披露的有關重列對綜合資產負債表並無任何影響。
- － 香港（國際財務報告詮釋委員會）－ 詮釋第13號「客戶忠誠計劃」針對實體向購買其他貨品或服務的客戶授予長期支持獎勵優惠的會計處理。具體來說，此項詮釋說明實體向換領獎勵優惠的客戶提供免費或折扣貨品或服務（「獎賞」）的義務之入賬處理。本集團本年度的業績並無受重大影響。
- － 香港會計準則第36號「資產減值」（修訂本）要求如公平值減出售成本是按照現金流量貼現法計算，則必須作出相當於按使用價值計算所作之披露。此修訂對綜合財務報表之披露並無影響。
- － 香港會計準則第38號「無形資產」（修訂本）要求資產只能在取得貨品或服務之收取權之前作出付款方可被確認作宣傳或推廣開支，包括郵購目錄。本集團本年度的業績並無受重大影響。

## 2. 分部資料

本集團之首席經營決策者為執行董事。執行董事主要從產品及地區角度審閱本集團之財務資料。管理層從地區角度評核香港、澳門及中國大陸和亞洲其餘地區之鐘錶及眼鏡業績。

營運分部間之銷售按相等於現行按公平原則進行的交易之條款進行。執行董事按除利息及稅項前經調整盈利(EBIT)評核營運分部之業績，計算該盈利時不包括未分配收入及集團淨開支。

集團淨開支主要為員工成本及高級管理層花紅撥備。未分配資產為集團層面的設備及應收賬款、可供出售財務資產、遞延稅項資產以及銀行結餘及現金。未分配負債為集團層面的應付賬款及應計費用、借貸、遞延稅項負債及應付所得稅。

|         | 截至二零一零年三月三十一日止年度           |                    |                            |                    |                |              |                  |
|---------|----------------------------|--------------------|----------------------------|--------------------|----------------|--------------|------------------|
|         | 鐘錶零售                       |                    | 眼鏡零售                       |                    | 手錶批發<br>業務     | 物業           | 集團<br>總計         |
|         | 香港、<br>澳門及<br>中國大陸<br>港幣千元 | 亞洲<br>其餘地區<br>港幣千元 | 香港、<br>澳門及<br>中國大陸<br>港幣千元 | 亞洲<br>其餘地區<br>港幣千元 |                |              |                  |
| 收入      |                            |                    |                            |                    |                |              |                  |
| 分部總額    | 794,268                    | 466,819            | 574,836                    | 247,150            | 489,835        | 13,929       | 2,586,837        |
| 分部間     | -                          | -                  | -                          | -                  | (204,179)      | (12,489)     | (216,668)        |
|         | <u>794,268</u>             | <u>466,819</u>     | <u>574,836</u>             | <u>247,150</u>     | <u>285,656</u> | <u>1,440</u> | <u>2,370,169</u> |
| 分部業績    | <u>22,147</u>              | <u>47,733</u>      | <u>9,334</u>               | <u>16,797</u>      | <u>7,365</u>   | <u>1,617</u> | 104,993          |
| 未分配收入   |                            |                    |                            |                    |                |              | 2,575            |
| 集團行政淨支出 |                            |                    |                            |                    |                |              | (32,453)         |
| 營業溢利    |                            |                    |                            |                    |                |              | 75,115           |
| 財務成本    |                            |                    |                            |                    |                |              | (11,749)         |
| 除稅前溢利   |                            |                    |                            |                    |                |              | 63,366           |
| 所得稅支出   |                            |                    |                            |                    |                |              | (38,189)         |
| 年度溢利    |                            |                    |                            |                    |                |              | <u>25,177</u>    |

2. 分部資料(續)

截至二零一零年三月三十一日止年度

|              | 鐘錶零售                       |                    | 眼鏡零售                       |                    | 手錶批發<br>業務 | 物業      | 集團行政    | 集團<br>總計 |
|--------------|----------------------------|--------------------|----------------------------|--------------------|------------|---------|---------|----------|
|              | 香港、<br>澳門及<br>中國大陸<br>港幣千元 | 亞洲<br>其餘地區<br>港幣千元 | 香港、<br>澳門及<br>中國大陸<br>港幣千元 | 亞洲<br>其餘地區<br>港幣千元 |            |         |         |          |
| 資本性開支        | (25,306)                   | (10,730)           | (19,756)                   | (6,335)            | (989)      | -       | (1,184) | (64,300) |
| 折舊           | (26,628)                   | (18,613)           | (19,186)                   | (14,285)           | (6,252)    | (92)    | (946)   | (86,002) |
| 攤銷預付租賃地價     | -                          | (3,573)            | -                          | (3,097)            | -          | (4,711) | -       | (11,381) |
| 投資物業公平值收益    | -                          | -                  | -                          | -                  | -          | 6,200   | -       | 6,200    |
| 存貨撥備         | (2,258)                    | (4,382)            | (2,106)                    | (2,274)            | (32,828)   | -       | -       | (43,848) |
| 物業、機器及設備減值   | (2,591)                    | -                  | (1,034)                    | (1,266)            | -          | -       | -       | (4,891)  |
| 撥回有法律義務合約的撥備 | 23                         | -                  | 613                        | -                  | -          | -       | -       | 636      |

於二零一零年三月三十一日

|       | 鐘錶零售                       |                    | 眼鏡零售                       |                    | 手錶批發<br>業務 | 物業      | 集團<br>總計         |
|-------|----------------------------|--------------------|----------------------------|--------------------|------------|---------|------------------|
|       | 香港、<br>澳門及<br>中國大陸<br>港幣千元 | 亞洲<br>其餘地區<br>港幣千元 | 香港、<br>澳門及<br>中國大陸<br>港幣千元 | 亞洲<br>其餘地區<br>港幣千元 |            |         |                  |
| 分部資產  | 485,024                    | 277,950            | 195,267                    | 137,260            | 204,086    | 170,311 | 1,469,898        |
| 未分配資產 |                            |                    |                            |                    |            |         | 284,101          |
| 總資產   |                            |                    |                            |                    |            |         | <u>1,753,999</u> |
| 分部負債  | 118,526                    | 39,399             | 110,086                    | 23,563             | 53,543     | 722     | 345,839          |
| 未分配負債 |                            |                    |                            |                    |            |         | 555,433          |
| 總負債   |                            |                    |                            |                    |            |         | <u>901,272</u>   |

## 2. 分部資料(續)

|         | 截至二零零九年三月三十一日止年度           |                    |                            |                    |                    |                |  | 集團<br>總計<br>港幣千元 |
|---------|----------------------------|--------------------|----------------------------|--------------------|--------------------|----------------|--|------------------|
|         | 鐘錶零售                       |                    | 眼鏡零售                       |                    | 手錶批發<br>業務<br>港幣千元 | 物業<br>港幣千元     |  |                  |
|         | 香港、<br>澳門及<br>中國大陸<br>港幣千元 | 亞洲<br>其餘地區<br>港幣千元 | 香港、<br>澳門及<br>中國大陸<br>港幣千元 | 亞洲<br>其餘地區<br>港幣千元 |                    |                |  |                  |
| 收入      |                            |                    |                            |                    |                    |                |  |                  |
| 分部總額    | 786,606                    | 507,644            | 560,063                    | 241,264            | 689,307            | 11,444         |  | 2,796,328        |
| 分部間     | —                          | —                  | —                          | —                  | (342,320)          | (10,550)       |  | (352,870)        |
|         | <u>786,606</u>             | <u>507,644</u>     | <u>560,063</u>             | <u>241,264</u>     | <u>346,987</u>     | <u>894</u>     |  | <u>2,443,458</u> |
| 分部業績    | <u>9,811</u>               | <u>55,473</u>      | <u>13,202</u>              | <u>9,665</u>       | <u>34,708</u>      | <u>(9,511)</u> |  | 113,348          |
| 未分配收入   |                            |                    |                            |                    |                    |                |  | 3,115            |
| 集團行政淨支出 |                            |                    |                            |                    |                    |                |  | (34,281)         |
| 營業溢利    |                            |                    |                            |                    |                    |                |  | 82,182           |
| 財務成本    |                            |                    |                            |                    |                    |                |  | (16,458)         |
| 除稅前溢利   |                            |                    |                            |                    |                    |                |  | 65,724           |
| 所得稅支出   |                            |                    |                            |                    |                    |                |  | (32,073)         |
| 年度溢利    |                            |                    |                            |                    |                    |                |  | <u>33,651</u>    |

|            | 截至二零零九年三月三十一日止年度           |                    |                            |                    |                    |            |              | 集團<br>總計<br>港幣千元 |
|------------|----------------------------|--------------------|----------------------------|--------------------|--------------------|------------|--------------|------------------|
|            | 鐘錶零售                       |                    | 眼鏡零售                       |                    | 手錶批發<br>業務<br>港幣千元 | 物業<br>港幣千元 | 集團行政<br>港幣千元 |                  |
|            | 香港、<br>澳門及<br>中國大陸<br>港幣千元 | 亞洲<br>其餘地區<br>港幣千元 | 香港、<br>澳門及<br>中國大陸<br>港幣千元 | 亞洲<br>其餘地區<br>港幣千元 |                    |            |              |                  |
| 資本性開支      | (27,178)                   | (18,264)           | (19,707)                   | (14,923)           | (2,519)            | (38,594)   | (265)        | (121,450)        |
| 折舊         | (26,635)                   | (18,243)           | (21,015)                   | (14,650)           | (6,389)            | (96)       | (1,188)      | (88,216)         |
| 攤銷預付租賃地價   | —                          | (3,490)            | —                          | (3,025)            | —                  | (4,710)    | —            | (11,225)         |
| 投資物業公平值虧損  | —                          | —                  | —                          | —                  | —                  | (5,694)    | —            | (5,694)          |
| 存貨撥備       | (5,545)                    | (3,203)            | (1,173)                    | (3,154)            | (12,380)           | —          | —            | (25,455)         |
| 物業、機器及設備減值 | (2,183)                    | (1,005)            | (2,496)                    | (446)              | —                  | —          | —            | (6,130)          |
| 有法律義務合約的撥備 | (1,223)                    | —                  | (1,426)                    | —                  | —                  | —          | —            | (2,649)          |



## 2. 分部資料(續)

於二零零九年三月三十一日

|       | 鐘錶零售                       |                    | 眼鏡零售                       |                    | 手錶批發<br>業務 | 物業      | 集團<br>總計         |
|-------|----------------------------|--------------------|----------------------------|--------------------|------------|---------|------------------|
|       | 香港、<br>澳門及<br>中國大陸<br>港幣千元 | 亞洲<br>其餘地區<br>港幣千元 | 香港、<br>澳門及<br>中國大陸<br>港幣千元 | 亞洲<br>其餘地區<br>港幣千元 |            |         |                  |
| 分部資產  | 544,038                    | 318,651            | 184,340                    | 123,064            | 235,054    | 168,924 | 1,574,071        |
| 未分配資產 |                            |                    |                            |                    |            |         | 183,449          |
| 總資產   |                            |                    |                            |                    |            |         | <u>1,757,520</u> |
| 分部負債  | 148,987                    | 34,221             | 93,652                     | 21,993             | 114,203    | 1,624   | 414,680          |
| 未分配負債 |                            |                    |                            |                    |            |         | 549,214          |
| 總負債   |                            |                    |                            |                    |            |         | <u>963,894</u>   |

按地區分析集團收入如下：

|        | 二零一零年<br>港幣千元    | 二零零九年<br>港幣千元    |
|--------|------------------|------------------|
| 香港     | 1,229,410        | 1,249,094        |
| 中國大陸   | 176,266          | 167,967          |
| 亞洲其餘地區 | 959,927          | 1,009,485        |
| 歐洲     | 3,983            | 14,848           |
| 其他     | 583              | 2,064            |
|        | <u>2,370,169</u> | <u>2,443,458</u> |

按地區分析集團非流動資產(財務工具及遞延稅項資產除外)如下：

|        | 二零一零年<br>港幣千元  | 二零零九年<br>港幣千元  |
|--------|----------------|----------------|
| 香港     | 178,052        | 190,064        |
| 中國大陸   | 14,311         | 15,657         |
| 亞洲其餘地區 | 236,378        | 238,895        |
| 其他     | 1,316          | 5,328          |
|        | <u>430,057</u> | <u>449,944</u> |

### 3. 收入

|       | 二零一零年<br>港幣千元    | 二零零九年<br>港幣千元    |
|-------|------------------|------------------|
| 營業額   |                  |                  |
| 貨品銷售  | 2,368,729        | 2,442,564        |
| 租金總收入 | 1,440            | 894              |
|       | <u>2,370,169</u> | <u>2,443,458</u> |

### 4. 其他收益／(虧損)，淨額

|                  | 二零一零年<br>港幣千元 | 二零零九年<br>港幣千元  |
|------------------|---------------|----------------|
| 出售物業、機器及設備的虧損，淨額 | (821)         | (994)          |
| 投資物業公平值收益／(虧損)   | 6,200         | (5,694)        |
| 滙兌收益／(虧損)，淨額     | 10,662        | (3,087)        |
|                  | <u>16,041</u> | <u>(9,775)</u> |

### 5. 其他收入

|         | 二零一零年<br>港幣千元 | 二零零九年<br>港幣千元 |
|---------|---------------|---------------|
| 樓宇管理費收入 | 3,980         | 4,223         |
| 投資利息收入  | 2,526         | 2,907         |
| 利息收入    | 139           | 637           |
| 雜項      | 12,176        | 10,994        |
|         | <u>18,821</u> | <u>18,761</u> |

## 6. 按性質列示的費用

|                                | 二零一零年<br>港幣千元    | 二零零九年<br>港幣千元    |
|--------------------------------|------------------|------------------|
| 出售存貨成本及原材料消耗                   | 947,447          | 961,957          |
| 攤銷預付租賃地價                       | 11,381           | 11,225           |
| 物業、機器及設備的折舊                    |                  |                  |
| — 自置                           | 85,285           | 87,490           |
| — 租賃                           | 717              | 726              |
| 物業、機器及設備減值                     | 4,891            | 6,130            |
| (撥回)／有法律義務合約的撥備                | (636)            | 2,649            |
| 核數師酬金                          | 6,030            | 6,618            |
| 營業租賃                           |                  |                  |
| — 樓宇                           | 424,052          | 402,684          |
| — 設備                           | 36               | 43               |
| 存貨準備                           | 43,848           | 25,455           |
| 應收款項減值                         | 782              | 852              |
| 撥回壞賬準備                         | (1,548)          | (1,018)          |
| 捐款                             | 689              | 4,342            |
| 僱員福利支出                         | 419,820          | 435,806          |
| 其他                             | 387,122          | 425,303          |
|                                | <hr/>            | <hr/>            |
| 銷售成本、銷售支出、一般及行政支出<br>及其他營運支出總額 | <b>2,329,916</b> | <b>2,370,262</b> |

## 7. 所得稅支出

香港利得稅乃根據已沖銷可動用稅項損失的估計應課稅溢利按稅率16.5%(二零零九年：16.5%)計算。海外利得稅乃根據年內估計應課稅溢利按本集團經營地區的適用稅率計算。

已計入綜合收益表的所得稅包括：

|            | 二零一零年<br>港幣千元 | 二零零九年<br>港幣千元 |
|------------|---------------|---------------|
| 本期所得稅      |               |               |
| — 香港利得稅    | 9,402         | 15,623        |
| — 海外利得稅    | 27,234        | 27,164        |
| — 過往年度撥備過多 | (850)         | (67)          |
|            | <hr/>         | <hr/>         |
| 遞延所得稅      | 35,786        | 42,720        |
|            | 2,403         | (10,647)      |
|            | <hr/>         | <hr/>         |
| 所得稅支出      | <b>38,189</b> | <b>32,073</b> |

## 8. 股息

|                                | 二零一零年<br>港幣千元 | 二零零九年<br>港幣千元 |
|--------------------------------|---------------|---------------|
| 已派發每股普通股港幣1仙(二零零九年:無)的中期股息     | 9,513         | —             |
| 建議派發每股普通股港幣1仙(二零零九年:港幣1仙)的末期股息 | 9,513         | 9,513         |
|                                | <b>19,026</b> | <b>9,513</b>  |

## 9. 每股盈利

### 基本

每股基本盈利以年內本公司權益持有人應佔溢利除以已發行普通股加權平均數而計算。

|                    | 二零一零年          | 二零零九年   |
|--------------------|----------------|---------|
| 已發行普通股加權平均數(以千股計)  | <b>951,340</b> | 951,340 |
| 本公司權益持有人應佔溢利(港幣千元) | <b>24,630</b>  | 33,154  |
| 每股基本盈利(港仙)         | <b>2.59</b>    | 3.48    |

### 攤薄

截至二零零九年及二零一零年三月三十一日止年度，本公司並無攤薄成份的普通股。

## 10. 應收賬款及預付款項

|                   | 二零一零年<br>港幣千元  | 二零零九年<br>港幣千元  |
|-------------------|----------------|----------------|
| 應收貿易賬款，總額         | 146,195        | 175,492        |
| 應收貿易賬款的減值撥備       | (24,823)       | (29,313)       |
| 應收貿易賬款，淨額         | 121,372        | 146,179        |
| 按金、預付款項及其他應收款項    | 202,170        | 189,621        |
|                   | <b>323,542</b> | <b>335,800</b> |
| 按發票日分析的應收貿易賬款(附註) |                |                |
| 60日以下             | 55,950         | 53,467         |
| 60日以上             | 90,245         | 122,025        |
|                   | <b>146,195</b> | <b>175,492</b> |

附註：

本集團的應收貿易賬款的平均信貸期為發票日起之60日。

## 11. 應付賬款及應計費用

|             | 二零一零年<br>港幣千元 | 二零零九年<br>港幣千元 |
|-------------|---------------|---------------|
| 應付貿易賬款      |               |               |
| 60日以下       | 131,932       | 190,029       |
| 60日以上       | 69,770        | 68,335        |
|             | <hr/>         | <hr/>         |
|             | 201,702       | 258,364       |
| 其他應付賬款及應計費用 | 153,012       | 163,714       |
|             | <hr/>         | <hr/>         |
|             | 354,714       | 422,078       |
|             | <hr/> <hr/>   | <hr/> <hr/>   |

## 12. 承擔

### (a) 本集團就物業、機器及設備的資本承擔：

|           | 二零一零年<br>港幣千元 | 二零零九年<br>港幣千元 |
|-----------|---------------|---------------|
| 已簽約但未作出撥備 | 8,030         | 596           |
| 已授權但未簽約   | —             | —             |
|           | <hr/>         | <hr/>         |
|           | 8,030         | 596           |
|           | <hr/> <hr/>   | <hr/> <hr/>   |

### (b) 營業租賃下的繼承擔(本集團作為承租人)

本集團在不可撤銷營業租賃下的未來最低租金付款總額如下：

|         | 二零一零年<br>港幣千元 | 二零零九年<br>港幣千元 |
|---------|---------------|---------------|
| 樓宇      |               |               |
| 1年內     | 399,428       | 377,728       |
| 1年後但5年內 | 357,274       | 292,850       |
| 5年以上    | 17,450        | 19,930        |
|         | <hr/>         | <hr/>         |
|         | 774,152       | 690,508       |
|         | <hr/> <hr/>   | <hr/> <hr/>   |

## 12. 承擔(續)

### (c) 營業租賃安排(本集團作為出租人)

本集團在不可撤銷營業租賃下的未來最低應收租金總額如下:

|         | 二零一零年<br>港幣千元 | 二零零九年<br>港幣千元 |
|---------|---------------|---------------|
| 投資物業    |               |               |
| 1年內     | 2,586         | 1,440         |
| 1年後但5年內 | 3,426         | 4,290         |
|         | <u>6,012</u>  | <u>5,730</u>  |

### 管理層討論及分析

檢討過去一年，集團繼續於環球經濟嚴重衰退的情況下經營。二零零八年十月，環球金融危機，觸發環球經濟急劇衰退。二零零九年四月後，又爆發出H1N1病毒全球擴散事件。

因此，集團截至二零零九年九月三十日止首六個月的表現略遜於去年同期。但截至二零一零年三月三十一日止財政年度的下半年，經濟衰退速度減慢，兼且集團各個經營地區的經濟開始復甦，集團的營業額於下半年度開始重拾升軌。全年錄得營業額港幣23億7仟萬元，較去年輕微下調3%。

截至二零零九年三月三十一日止財政年度的後六個月，集團錄得虧損港幣3百萬元。但往後的連續兩個六個月的期間，集團盈利逐漸上升。截至二零零九年九月三十日止六個月，集團錄得盈利港幣4億60萬元。而截至二零一零年三月三十一日止的六個月，集團錄得盈利港幣2仟萬元。截至二零一零年三月三十一日止年度合計，集團錄得股東應佔溢利(除稅及小數股東權益後)港幣2仟5百萬元，去年同期為港幣3仟3百萬元。

董事會建議派發末期股息予集團股東，每股港幣1仙(二零零九年：港幣1仙)。

### 手錶零售業務

集團的手錶零售業務包括「時間廊」、「MOMENTS」、「CITHARA」、「C<sup>2</sup>」及「精工錶專門店」。本年度錄得EBIT約港幣7仟萬元，增長7%。儘管外圍的經營環境非常嚴峻，惟整體營業額只輕微下調3%。

香港的外圍因素持續有所改善。自下半年度開始，外地訪港旅客的數量增加，加上有成效的市場推廣策略，此兩項因素，為香港區的手錶業務提供EBIT的增長。全年錄得EBIT港幣5仟7百萬元，去年同期為港幣3仟1百萬元，營業額輕微上升2%。

集團的澳門業務錄得EBIT港幣1仟1佰萬元，去年為港幣1仟4佰萬元，營業額下跌4%。

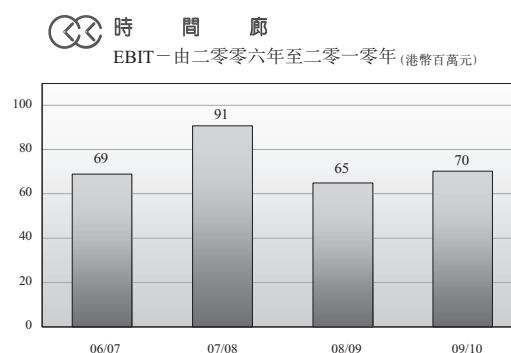
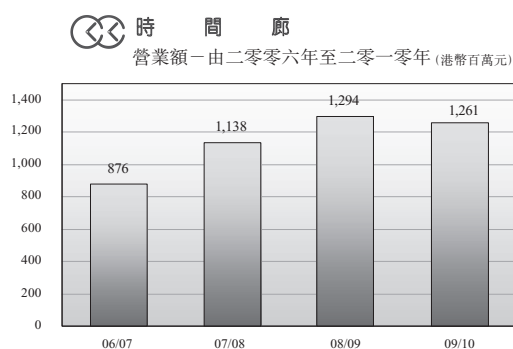
由於新加坡的經濟體系屬於開放形，乃東南亞其中一個於經濟上受到最嚴重打擊的國家。因此，集團於新加坡的業務表現，亦受到極嚴重的影響。營業額減少20%，並且錄得虧損港幣1佰60萬元，去年同期錄得EBIT港幣9佰萬元。

集團於馬來西亞及泰國的業務表現在本財政年度的下半年，優於截至二零零九年九月三十日止首六個月的上半年。扭轉上半年度該兩個地區的整體營業額下跌6%的形勢，全年合計所錄得的營業額維持與去年相若。

儘管泰國的政局持續混亂，集團的泰國業務仍然錄得EBIT，並且錄得增長19%至港幣3仟萬元。而馬來西亞業務亦錄得EBIT港幣1仟9佰萬元，去年為港幣2仟1佰萬元。

集團於中國大陸的手錶業務，並未受惠於中國政府為刺激內部消費而推行的措施。因為該等措施主要針對耐用品的消費。本年度錄得虧損港幣4仟6佰萬元，較去年增加30%。中國大陸的零售市場為環球市場增長速度最快的市場之一。因此，這個市場對集團的長遠發展極為重要。過去數年，集團不斷投放資源，於中國大陸市場建立自家品牌，包括「時間廊」和集團的自家手錶品牌。長遠而言，集團可於這個市場直接獲得利益。此外，籍着提升在國內「時間廊」及自家品牌的知名度，集團已見國內遊客對集團其他營運地區的營業額的正面影響，尤其是香港及澳門。

因此，集團將繼續於中國大陸市場拓展自家品牌，雖然需要面對各種市場挑戰，但預料固定開支將不會有重大增長。集團亦預期中國大陸市場的手錶零售業務的業績會有改善。



## 眼鏡零售業務

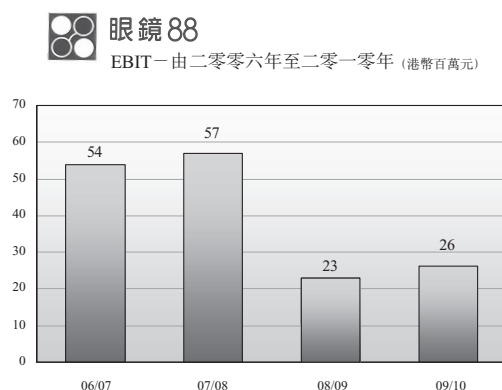
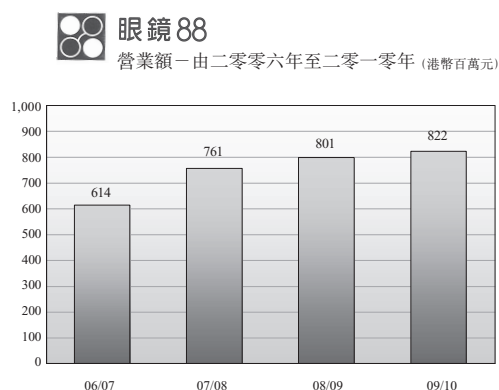
集團的眼鏡零售業務全年錄得EBIT港幣2仟6佰萬元，較去年增長14%，營業額輕微上升3%。

市場競爭激烈及普遍疲弱的消費意慾，嚴重打擊香港區眼鏡業務的增長勢頭。儘管如此，營業額仍然可以保持。EBIT減少至港幣1仟7佰萬元，去年為港幣2仟5佰萬元。年內集團就保護知識產權而向一名第三者提出法律訴訟，需要支付一筆一次性的費用，導致本年度的EBIT減少。否則，本年度的EBIT應該與去年同期相若。

由於本年度澳門業務的營業額有7%增長，所以錄得EBIT港幣2佰萬元，去年只錄得收支平衡。

新加坡、馬來西亞及泰國的眼鏡零售業務錄得EBIT港幣1仟7佰萬元，去年同期為港幣1仟萬元，營業額上升2%。雖然該3個地區的EBIT均有改善，但若整體經濟並非如此不濟，各分區的表现理應較現時為佳。

集團於中國大陸的眼鏡業務經營虧損收窄。由去年港幣1仟2佰萬元，減少至港幣1仟萬元。營業額上升28%，但卻未足以進一步收窄經營虧損。





## 手錶裝配及批發業務

集團的手錶裝配及批發業務錄得EBIT港幣7百萬元，去年為港幣3仟5百萬元，營業額下跌18%。

集團的手錶裝配部為集團提供生產服務。由於外圍環境極其嚴峻，集團於年內積極減低存貨。因此，該項業務的表現較去年遜色。

由於歐洲及中東國家的經濟復甦前景持續疲弱，而這些地區，正是集團的瑞士分公司Universal Geneve S.A.的傳統銷售市場。因此，該分公司進行業務重組，並已於年內提撥為數港幣6百40萬元一次性的準備金。所以本年度虧損擴大至港幣4仟6百萬元，去年為港幣3仟6百萬元。

宇宙錶推出自家研發的MICROTOR機芯系列是一個重要的里程碑。但由於其傳統銷售市場疲弱，所以集團決定暫停繼續發展MICROTOR機芯，以便大幅降低發展的成本。若果歐洲市場經濟出現復甦，集團會再考慮研發產品。市場發展方面，集團將專注發展亞洲市場，尤其中國大陸市場。因此，集團已經開始籌劃重組宇宙錶品牌。集團期望上述策略上的改變，對宇宙錶的表現有重大改善。

通城集團於香港、新加坡、馬來西亞及台灣等地區經營。面對嚴峻的營商環境，營業額減少14%，但EBIT相比去年只有些微下調。而該項業務，仍然是EBIT來源的提供者。

集團於年內成立一個新的手錶批發部門，專責分銷集團的自家品牌手錶及獨家代理品牌手錶。此手錶批發部與手錶零售業務互補不足，已於中國大陸開始經營，至今進展令人滿意。

## 展望

由於中國大陸的消費市場非常龐大，而消費模式轉變迅速。為加快市場滲透，集團於現有的零售業務之上，引進批發及特許經營等營商概念，作為長遠的營商策略。

集團於來年將繼續於合適地區開設新店舖，尤其於中國大陸。集團將加快其手錶批發業務於中國市場的發展步伐，並計劃於其他地區開拓新市場。由於「眼鏡88」品牌於中國的知名度日漸提升，集團亦計劃於中國大陸發展特許經營業務。

由於外圍營商環境持續改善，而某些集團有業務經營的國家亦已預測經濟會有增長，預期來年集團業績會有改善。

## 財務

集團於結算日的借貸比率為38%(二零零九年：51%)。該項比率是根據集團的淨債務港幣3億1千9百萬元(二零零九年：港幣4億6百萬元)及股東資金港幣8億4千8百萬元(二零零九年：港幣7億8千9百萬元)計算。集團的淨債務是根據集團的貸款港幣5億3千2百萬元(二零零九年：港幣5億2千3百萬元)減集團的銀行結餘及現金港幣2億1千3百萬元(二零零九年：港幣1億1千7百萬元)。集團於結算日的貸款總額中，港幣4億5百萬元(二零零九年：港幣4億7百萬元)的貸款須於未來十二個月內償還。

集團的貸款總額中約9%(二零零九年三月三十一日：5%)以外幣結算。而集團的港幣貸款，均依據銀行最優惠利率或短期銀行同業拆息的浮動息率計算。

集團不參與純投機的衍生工具交易。

於二零一零年三月三十一日，集團並沒有任何重大的或然負債。

### 集團資本結構

年內集團資本結構並無轉變。

### 集團架構變動

年內集團架構並無轉變。

### 僱員數目、酬金、獎金及僱員培訓計劃

集團以其經營國家的人力資源市場為準則，釐定給予當地僱員的報酬，並定時進行檢討。本集團於二零一零年三月三十一日共有3,210位(二零零九年三月三十一日：3,231位)僱員。

### 集團資產抵押詳情

於二零一零年三月三十一日，本集團部分永久業權土地及樓宇總值約港幣58,000,000元(二零零九年：港幣58,000,000元)，投資物業總值約港幣39,000,000元(二零零九年：港幣33,000,000元)及租賃土地總值約港幣141,000,000元(二零零九年：港幣146,000,000元)已抵押予銀行以獲取銀行信貸。

## 暫停辦理股份過戶登記手續

本公司將於二零一零年九月一日(星期三)至二零一零年九月八日(星期三)(包括首尾兩日)暫停辦理股份過戶登記手續，期間將不會進行任何股份過戶。為符合資格出席於二零一零年九月八日(星期三)舉行之股東週年大會及於會上投票，及獲派末期股息，所有過戶文件連同有關股票須於二零一零年八月三十一日(星期二)下午四時前，遞交至本公司之香港股份過戶登記處香港中央證券登記有限公司，地址為香港皇后大道中183號合和中心17樓1712-1716室。末期股息將於二零一零年十月五日(星期二)派付。

## 上市證券的購買、出售或贖回

本公司於期內並無贖回本公司任何股份。本公司或其任何附屬公司於期內並無購買或出售本公司任何股份。

## 企業管治

截至二零一零年三月三十一日止年度，除以下偏差外，本公司均有遵守上市規則附錄十四所載企業管治常規守則之規定(「守則規定」)：

### 守則規定第A.4.2條

根據守則規定第A.4.2條，所有董事(包括有指定任期的董事)應每隔三年最少輪席告退一次。然而，並非本公司所有董事均嚴格遵照守則規定第A.4.2條告退，而是根據本公司的公司細則告退。公司細則第110(A)條規定除主席，副主席或行政總裁外，自上次獲選起計任期最長的本公司三分一董事須於股東週年大會上輪席告退。

### 守則規定第B.1.3條

守則規定載有有關薪酬委員會的職權範圍內容。本公司已採納守則規定第B.1.3條所載的職權範圍，惟不包括有關檢討及釐定高級管理人員薪酬福利的部份。由於行政董事較適合評估高級管理人員的表現，本公司相信釐定高級管理人員的薪酬福利應由行政董事負責。

## 守則規定第 E.1.2 條

根據守則規定第 E.1.2 條首部份，董事會主席應出席股東週年大會。由於董事會主席於二零零九年九月八日並非身在香港，故未能出席該日舉行的本公司股東週年大會，但審核委員會主席及薪酬委員會主席皆有出席是次股東週年大會。

### 審核委員會

審核委員會由三名獨立非行政董事組成，分別為胡春生先生(審核委員會主席)、胡志文教授及鄺易行博士組成。審核委員會的主要職責包括審閱及審督本集團的財務申報程序及內部監控。審核委員會於二零零九年七月十五日、二零零九年十二月十一日、二零一零年三月十二日及二零一零年七月十四日舉行會議，討論事項包括檢討本集團採納的會計原則及慣例以及其他財務報告事項、確保本公司財務報表的完整性、準確性及公平性、檢討本集團整體內部監控制度的成效，包括在會計及財務匯報職能方面是否擁有充足的資源、員工是否具備足夠的資歷及經驗，並已接受充足的培訓，及是否備有充足的預算，及檢討行政董事負責的一切重要商業事務，特別是關連交易，並於提呈董事會批准前審閱本集團截至二零零九年三月三十一日及二零一零年三月三十一日止年度業績。

### 薪酬委員會

薪酬委員會由胡志文教授(薪酬委員會主席)、胡春生先生、鄺易行博士(均為獨立非行政董事)及黃創增先生(本公司副主席兼行政總裁)組成。薪酬委員會於二零零九年七月十五日及二零一零年五月六日舉行兩次會議，以釐定若干行政董事之薪酬待遇、年度花紅及對本集團行政董事之薪酬作出年度檢討。

## 刊登財務資料及年報

本業績公佈乃刊載於香港聯合交易所有限公司之網站(www.hkex.com.hk)「最新上市公司訊息」一欄及本公司網站(www.irasia.com/listco/hk/stelux)「公告及通告」一欄。本公司二零一零年年報將於適當時候寄發予本公司股東及上載於上述網站。

代董事會  
黃創增  
副主席及行政總裁

香港，二零一零年七月二十一日

公司董事(截至本報告日期)：

行政董事：

黃創保(主席)、Chumphol Kanjanapas(又名黃創增)(副主席及行政總裁)、朱繼華及劉德杯

非行政董事：

黃創江、胡春生(獨立)、胡志文(獨立)及鄺易行(獨立)