



# 中国铝业股份有限公司

ALUMINUM CORPORATION OF CHINA LIMITED

股份代號：2600 (香港)

ACH (美國)

601600 (中國)



# 2010

年度中期報告

# 中國鋁業股份有限公司 二零一零年中期報告

## 目錄

公司資料	2
業務回顧	5
市場回顧	8
前景與展望	10
業績	12
中期股息	12
未經審核簡明合併中期財務資料	13
管理層對財務狀況和經營業績的討論及分析	69
板塊經營業績討論	71
公司投資情況	79
非募集資金項目情況	79
董事、監事及高級管理人員	80
僱員、退休金計劃及公益基金	82
股本結構、變動及股東情況	82
主要股東	83
股份變動情況	85
股份變動的批准情況	85
報告期末股東總數	85
前十名股東持股情況	86
董事、最高行政人員及監事所擁有的股份權益	89
回購、出售和贖回本公司之股份	89
集團資產抵押	89
公司對外擔保	90
公司管治	90
有關董事、監事及有關僱員的證券交易的行為守則	91
審核委員會	91
重要事項	92

## 公司資料

1. 公司法定名稱 : 中國鋁業股份有限公司  
公司法定中文名稱縮寫 : 中國鋁業  
公司英文名稱 : ALUMINUM CORPORATION OF CHINA LIMITED  
公司法定英文名稱縮寫 : CHALCO
2. 公司首次註冊登記日期 : 2001年9月10日  
公司註冊地址 : 中國北京海淀區西直門北大街62號  
(郵政編號: 100082)  
公司辦公地址 : 中國北京海淀區西直門北大街62號  
(郵政編號: 100082)  
香港主要營業地點 : 香港灣仔港灣道1號  
會展廣場辦公大樓31樓3103室  
公司國際互聯網網址 : <http://www.chalco.com.cn>  
公司電子信箱 : IR\_FAQ@chalco.com.cn
3. 公司法定代表人 : 熊維平  
公司(董事會)秘書 : 劉強  
電話 : (8610) 8229 8103  
傳真 : (8610) 8229 8158/8229 8090  
電子信箱 : IR\_FAQ@chalco.com.cn  
聯繫地址 : 中國北京海淀區西直門北大街62號  
(郵政編號: 100082)  
公司證券事務代表 : 申慧  
電話 : (8610) 8229 8560  
傳真 : (8610) 8229 8158  
電子信箱 : IR\_FAQ@chalco.com.cn  
聯繫地址 : 中國北京海淀區西直門北大街62號  
(郵政編號: 100082)  
公司資訊諮詢部門 : 董事會秘書室  
公司資訊諮詢電話 : (8610) 8229 8560/8229 8456/8229 8157

中國鋁業股份有限公司  
二零一零年中期報告

4. 股份過戶登記處

H股

: 香港證券登記有限公司  
香港灣仔皇后大道東183號  
合和中心17M樓

A股

: 中國證券登記結算有限責任公司上海分公司  
中國上海市陸家嘴東路166號  
中國保險大廈3層

美國托存證券

: The Bank of New York Corporate Trust Office  
101 Barclay Street, New York,  
NY 10286 USA

5. 股票上市地點

: 香港聯合交易所有限公司  
美國紐約證券交易所  
上海證券交易所

股票名稱

: 中國鋁業(CHALCO)

證券代碼

: 2600(香港)

ACH(美國)

601600(中國)

6. 主要往來銀行 : 中國工商銀行  
中國建設銀行

7. 獨立核數師 : 羅兵咸永道會計師事務所  
香港中環太子大廈22樓

普華永道中天會計師事務所有限公司  
中國上海湖濱路202號普華永道中心11樓  
郵政編號：200021

8. 法律顧問 : 有關香港法律：  
貝克•麥堅時律師事務所  
香港金鐘道88號太古廣場一期二十三樓

有關美國法律：  
貝克•麥堅時律師事務所  
香港金鐘道88號太古廣場一期二十三樓

有關中國法律：  
北京市金誠同達律師事務所  
中華人民共和國  
北京市東城區建國門內大街22號  
華夏銀行大廈11層


## 中國鋁業股份有限公司 二零一零年中期報告

中國鋁業股份有限公司(下稱「**本公司**」或「**公司**」)董事會(「**董事會**」)宣佈本公司及其附屬公司(下稱「**本集團**」)截至2010年6月30日止6個月期間未經審核之中期經營業績；並謹此代表本公司董事會和全體員工向各位股東對本公司的關心和支持表示最誠摯的謝意。

### 業務回顧

2010年年初，全球經濟明顯復蘇並逐步企穩，但今年4月份後，在中國宏觀經濟調控和希臘等歐洲國家債務危機的雙重影響下，市場對經濟增長前景的擔憂增加，鋁價出現較大幅度下跌。面對複雜的市場環境，本集團實施全方位深度結構調整，全面推進管理改革創新，加強內部管理，挖潛增效，降低採購成本，強化銷售，優化投資結構，將投資重點放在結構調整項目上，實現了扭虧為盈。


1. 主要產品產量保持增長。全球經濟回暖，氧化鋁和電解鋁需求增加，本集團產能利用率保持較高水準，截至2010年6月底止，本集團氧化鋁開工率為92.8%，電解鋁開工率為94.5%。本集團堅持以市場為導向，採取積極措施，優化生產組織和運行方案，保證生產運營穩定。2010年上半年本集團氧化鋁產量493萬噸，同比增長54.1%；化學品氧化鋁產量62萬噸，同比增長26.5%；原鋁產品產量193萬噸，同比增長20.0%；鋁加工產品產量27萬噸，同比增長43.2%。

- 
2. 本集團加強成本管理，繼續實施全過程的降本增效。通過充分挖掘潛力，努力降低物料和能源消耗，不斷優化技術經濟指標；通過強化預算管理，加強經濟活動分析，保證現金流的穩定；通過優化庫存，降低採購成本，減少現金佔用；通過實施現金分類管理和加強資金運作，最大限度地降低財務費用。
  3. 加快推進結構調整項目的實施，著重能推進較快增加效益、降低成本、投資規模不大的技術改造項目和資源項目的建設。優化投資管理流程，降低投資成本，提高投資效率和效益。本集團上半年完成資本性支出為人民幣39.44億元，同比減少13.7%。
  4. 本集團密切關注和分析市場變化，促進產品銷售，提高產銷率；2010年上半年，氧化鋁產品產銷率達99.8%，原鋁產品產銷率達98.2%。鋁材產品產銷率達95.5%。在供應上，著力降低採購成本，合理化庫存，減少資金積壓。
  5. 繼續加大資源獲取。本集團在大力獲取鋁土礦資源的同時，全力加快礦山建設，增加自有礦山的生產能力，不斷提高自有礦供給比例，加強資源保障，增強供礦安全。2010年上半年自採礦量較上年同期提高了約19.7%。

中國鋁業股份有限公司  
二零一零年中期報告

6. 本集團加快成熟技術的推廣應用和實用技術的開發，為實施成本領先戰略，再造競爭優勢提供技術支撐。在氧化鋁方面，推廣應用焙燒餘熱加熱生產用水等技術，實現有效利用餘熱，降低能耗。正在開發的處理低品位鋁土礦的串聯法生產氧化鋁技術、高效低耗氧化鋁選冶技術等技術，擴大了礦石應用範圍，優化生產工藝，將為進一步降低成本提供途徑。在電解鋁方面，重點開展了新型結構槽、低電壓、低效應等節能技術的推廣應用，實現了電耗的降低。在鋁加工方面，寬幅超薄3104熱軋卷、高表面品質合金鋁箔等新產品開發取得重要進展，部分實現了產業化。
7. 本集團加強環境保護、節能減排力度，努力創建資源節約型企業。以改進工藝流程、優化產品結構為重點，積極推廣先進的節能減排技術。2010年上半年本集團累計節能約36萬噸標煤，COD排放較去年同期減少59%，工業廢水排放較去年同期減少67%。
8. 本集團繼續積極推進直購電合作和談判工作。截至2010年6月30日止，9家試點企業中已有2家企業開始實施。其他幾家的直購電工作正在推進中。



- 
9. 本集團繼續推進海外開發。於2010年2月9日本公司與馬來西亞GIIG控股有限公司簽訂了合資建設33萬噸電解鋁項目的框架協議。其他資源開發項目也在積極推進中。與澳大利亞昆士蘭州政府的奧魯昆項目由於受到諸多不利因素的制約而無法根據開發協議繼續得以實施，公司與澳大利亞昆士蘭州政府展開了積極磋商，雙方一致同意開發協議自其限期屆滿日（2010年6月30日）後自行終止。目前，雙方已就項目開發啟動了新一輪的談判，以期形成新的項目開發協議。

## 市場回顧

### 氧化鋁

今年年初以來，氧化鋁價格受電解鋁市場的影響而振盪下行。一季度，國際市場現貨氧化鋁離岸價格最高達到350美元／噸，國內市場最高達到人民幣2,925元／噸；6月底國際市場現貨氧化鋁離岸價格約為320美元／噸，國內氧化鋁現貨銷售價約為人民幣2,560元／噸。

今年以來，全球氧化鋁運行產能進一步增加，截止6月底，全球氧化鋁開工率約為86.7%，中國開工率約為90.7%。上半年，全球氧化鋁產量4,024萬噸，消費量4,068萬噸，同比分別增長了13.3%和18.8%。中國氧化鋁產量約為1,469萬噸，同比增長38.3%；進口氧化鋁約為235萬噸，同比減少12.3%；需求量約為1,616萬噸，同比增加41.6%。

## 中國鋁業股份有限公司 二零一零年中期報告


### 原鋁

上半年，中國調控政策和歐洲債務危機影響了經濟復蘇對鋁消費增加的預期，鋁價振盪走低。年初，受中國提前收緊金融機構的流動性影響，鋁價大幅下挫。受全球經濟復蘇和中國需求旺盛的預期增強，鋁價快速回升，4月份達到上半年高點，倫敦金屬交易所(LME)三月鋁期貨價格最高達到2,494美元／噸的高點，上海期貨交易所(SHFE)三月鋁期貨價格最高至人民幣18,685元／噸。4月中旬，受中國房地產調控政策和歐洲債務危機的影響，鋁價大幅下挫，LME三月鋁期貨價格在5月份跌至半年內1,830美元／噸最低點，SHFE三月鋁期貨價格跌至人民幣13,800元／噸。6月中旬以來，隨著歐洲債務危機負面影響逐漸減弱，市場略有回升。上半年，LME三月鋁期貨平均價格為2,159美元／噸，同比上漲了48.1%；SHFE三月鋁期貨平均價格為人民幣16,458元／噸，同比上漲了34.9%。

今年以來，全球電解鋁企業運行產能增加。截止2010年6月底，全球電解鋁開工率約為80.9%，中國開工率約為88.2%。同期，全球及中國原鋁消費均出現了增長。上半年，全球原鋁產量約為2,093萬噸，原鋁消費量約1,985萬噸，同比分別增加了18.7%和21.7%。中國原鋁產量819萬噸，原鋁消費量約824萬噸，同比分別增長了44.4%和36.9%。

### 鋁加工

今年以來，由於汽車、鐵路客車輕量化和居民生活水平的提高，帶動了電子電器以及包裝等領域鋁材消費的增長，中國鋁材消費明顯回升。即使是處於調控之中的建築房地產行業，鋁的消費需求也沒有見到明顯下降。



2010年上半年鋁材訂單逐步回升，但因國內鋁加工產能不斷擴張，競爭加劇，產品加工費用逐漸下降，2010年上半年鋁產品平均加工費用同比下降4.6%。2010年上半年國內鋁加工材產量約為920萬噸，同比增長25.0%；表觀消費量約為847萬噸，同比增長19.6%。全球經濟復蘇也帶動了鋁材的出口，國內鋁加工材出口較上年同期增長約91.1%。

## 前景與展望

2010年下半年，受歐洲債務危機、中國房地產政策調整、美元重拾強勢等因素影響，市場對全球經濟復蘇疑慮的增加，需求回暖動力不足，加上鋁產能過剩，鋁價將維持振蕩格局。本集團將進一步推進全方位深度結構調整，以成本控制為重點，堅持成本領先戰略，大力降本增效。重點做好以下工作：

1. 按照效益最大化原則，強化生產組織管理，保持生產經營穩定有效；加強基礎管理，進一步推進精細化管理，優化運行指標，盤活存量，挖潛增效，厲行節約，加強綜合利用。
2. 積極進行結構調整。著力獲取鋁土礦和能源資源，加快資源、能源和科技成果轉化效果顯著的項目建設；在資源、能源富集區布局生產設施，加快推進海外資源項目；發揮科技優勢，不斷提高產品質量、技術含量、附加價值和市場競爭力，同時實現低耗、安全、清潔、低排放生產。

## 中國鋁業股份有限公司 二零一零年中期報告

3. 積極推進全面預算管理和資金集中管理，強化財務控制能力，保持現金儲備的安全、充足；進一步優化債務結構，降低資金成本。
4. 繼續推進資源戰略，加快資源獲取和礦山建設，提高供礦安全可靠程度；加強資源的合理配置，不斷提高自有礦山資源利用效率，持續優化礦石供應結構。
5. 加強市場的前瞻性研究，抓住適當時機適度儲備原燃物料；積極優化原料、產品庫存結構，降低採購成本及庫存成本；調整優化採購結構，加大低價適用的大宗原燃料的採購量。
6. 強化市場調研，發揮營銷集中管理的優勢，創新市場營銷模式，擴大市場份額，增加營銷效益。
7. 繼續加快推進科技戰略，重點開展支撐結構調整的科研項目研發；圍繞降本增效、節能減排，加快推進成熟技術的產業化；積極採用先進適用技術，提高產品質量，降低資源和能源消耗，保證公司可持續發展。
8. 優先實施周期短、投資少、見效快的結構調整項目，進一步優化投資管理流程，大力壓縮工程建設費用，強化大項目的責任約束機制，嚴格控制項目投資成本。
9. 繼續積極推進直購電合作談判和直購電落實工作。



## 業績

截至2010年6月30日止6個月期間，本集團之銷售收入為人民幣597.78億元，比上年同期增加114%；本公司權益持有人應佔盈利為盈利人民幣5.31億元。本公司權益持有人應佔每股盈利為人民幣0.04元。

## 中期股息

本公司董事會建議不派發截至2010年6月30日止6個月的中期股息。

中國鋁業股份有限公司  
二零一零年中期報告

**未經審核簡明合併中期財務資料**

截至二零一零年六月三十日止六個月期間

**未經審核簡明合併財務狀況表**

於二零一零年六月三十日

(除特別註明外，金額單位為人民幣千元)

	附註	2010年 6月30日	2009年 12月31日
<b>資產</b>			
<b>非流動資產</b>			
無形資產	4	3,058,095	3,049,475
物業、廠房及設備	4	89,269,927	89,661,081
土地使用權及租賃土地		2,065,964	1,943,547
合營企業投資		917,326	685,459
聯營企業投資		947,882	197,070
可供出售金融資產		54,878	56,313
遞延所得稅資產		1,655,840	1,647,240
其他非流動資產		317,309	401,127
		<u>98,287,221</u>	<u>97,641,312</u>
<b>流動資產</b>			
存貨		21,245,728	20,423,227
應收賬款及應收票據	5	3,958,528	3,203,082
其他流動資產		6,467,829	4,848,744
持有待售資產	6	799,794	—
以公允價值計量且變動計入損益的 金融資產		55,704	64
受限存款		395,927	365,409
定期存款		86,412	91,941
現金及現金等價物		10,746,938	7,401,410
		<u>43,756,860</u>	<u>36,333,877</u>
<b>資產合計</b>		<u>142,044,081</u>	<u>133,975,189</u>

## 未經審核簡明合併財務狀況表(續)

於二零一零年六月三十日

(除特別註明外，金額單位為人民幣千元)

	附註	2010年 6月30日	2009年 12月31日
<b>權益</b>			
<b>本公司權益持有人應佔權益</b>			
股本		13,524,488	13,524,488
儲備		37,384,791	36,876,250
		<u>50,909,279</u>	<u>50,400,738</u>
<b>非控制性權益</b>		<b>5,552,364</b>	5,180,419
<b>權益合計</b>		<b><u>56,461,643</u></b>	<b><u>55,581,157</u></b>
<b>負債</b>			
<b>非流動負債</b>			
借款	7	27,600,671	37,804,482
遞延所得稅負債		8,217	34,535
其他非流動負債		534,669	525,154
		<u>28,143,557</u>	<u>38,364,171</u>

中國鋁業股份有限公司  
二零一零年中期報告

未經審核簡明合併財務狀況表(續)

於二零一零年六月三十日

(除特別註明外，金額單位為人民幣千元)

	附註	2010年 6月30日	2009年 12月31日
<b>流動負債</b>			
以公允價值計量且變動計入損益的 金融負債		10,892	47,855
其他應付款及預提費用		7,151,451	7,927,988
借款	7	42,161,496	25,819,757
應付賬款及應付票據	8	8,065,814	6,172,443
本期所得稅負債		49,228	61,818
		<u>57,438,881</u>	<u>40,029,861</u>
<b>負債合計</b>		<u>85,582,438</u>	<u>78,394,032</u>
<b>權益及負債合計</b>		<u>142,044,081</u>	<u>133,975,189</u>
<b>流動負債淨值</b>		<u>(13,682,021)</u>	<u>(3,695,984)</u>
<b>總資產減流動負債</b>		<u>84,605,200</u>	<u>93,945,328</u>

附註為本財務資料的整體部分。



## 未經審核簡明合併綜合收益表

截至二零一零年六月三十日止六個月期間  
(除特別註明外，金額單位為人民幣千元)

		截至6月30日止六個月	
		2010年	2009年
	附註		(附註18)
營業收入	3	<b>59,778,469</b>	27,984,860
銷售成本		<b>(56,011,650)</b>	(29,987,649)
<b>毛利／(毛虧)</b>		<b>3,766,819</b>	(2,002,789)
銷售費用	9	<b>(788,082)</b>	(554,558)
管理費用	10	<b>(1,340,874)</b>	(1,173,466)
研究及開發費用		<b>(79,080)</b>	(54,318)
其他收入，淨額	11	<b>67,293</b>	93,917
其他收益，淨額	11	<b>330,620</b>	347,462
<b>營業利潤／(虧損)</b>		<b>1,956,696</b>	(3,343,752)
財務收益	12	<b>42,337</b>	63,200
財務費用	12	<b>(1,321,182)</b>	(1,095,363)
應佔合營企業盈利／(虧損)		<b>160,542</b>	(100,340)
應佔聯營企業盈利		<b>109,476</b>	29,113
<b>除所得稅前利潤／(虧損)</b>		<b>947,869</b>	(4,447,142)
所得稅(費用)／收益	13	<b>(148,897)</b>	672,311
<b>本期間利潤／(虧損)</b>		<b>798,972</b>	(3,774,831)

中國鋁業股份有限公司  
二零一零年中期報告

未經審核簡明合併綜合收益表(續)

截至二零一零年六月三十日止六個月期間  
(除特別註明外，金額單位為人民幣千元)

	截至6月30日止六個月	
	2010年	2009年
	附註	(附註18)
<b>其他綜合(虧損)／收益，稅後淨額：</b>		
由於處置可供出售金融資產		
公允價值累計變動重分類	(1,155)	—
可供出售金融資產公允價值變動	—	2,872
外幣報表折算差異	(44,584)	66,909
<b>本期間其他綜合(虧損)／收益合計， 稅後淨額</b>	<b>(45,739)</b>	69,781
<b>本期間綜合收益／(虧損)</b>	<b>753,233</b>	(3,705,050)
<b>本期間利潤／(虧損)歸屬於：</b>		
本公司權益持有人	530,595	(3,521,882)
非控制性權益	268,377	(252,949)
	<b>798,972</b>	(3,774,831)

**未經審核簡明合併綜合收益表(續)**

截至二零一零年六月三十日止六個月期間  
(除特別註明外，金額單位為人民幣千元)

		截至6月30日止六個月	
	附註	2010年	2009年 (附註18)
<b>本期間綜合收益／(虧損)歸屬於：</b>			
本公司權益持有人		<b>485,297</b>	(3,453,213)
非控制性權益		<b>267,936</b>	(251,837)
		<b>753,233</b>	(3,705,050)
<b>歸屬於本公司權益持有人利潤／(虧損) 的基本及稀釋每股收益／(虧損)</b>			
(以每股人民幣元計)	14	<b>人民幣0.04元</b>	(人民幣0.26元)

附註為本財務資料的整體部分。

		截至6月30日止六個月	
	附註	2010年	2009年
<b>股利</b>	15	<b>—</b>	<b>—</b>

# 中國鋁業股份有限公司

## 二零一零年中期報告

### 未經審核簡明合併股東權益變動表

截至二零一零年六月三十日止六個月期間

(除特別註明外，金額單位為人民幣千元)

	歸屬於本公司權益持有人								非控制性	權益合計	
	資本公積								權益		
	股本	股本溢價	其他資本公積	法定盈餘公積	專項儲備	外幣報表折算差異	投資重估儲備	未分配利潤	合計		
<b>於2009年1月1日餘額</b>											
(附註18)	13,524,488	12,929,215	428,833	5,799,232	34,227	(170,353)	1,556	22,435,892	54,983,090	5,198,340	60,181,430
<b>綜合(虧損)/收益</b>											
截至2009年6月30日止											
六個月期間虧損	—	—	—	—	—	—	—	(3,521,882)	(3,521,882)	(252,949)	(3,774,831)
<b>其他綜合收益/(虧損)：</b>											
可供出售金融資產											
公允價值變動—總額	—	—	—	—	—	—	2,070	—	2,070	1,308	3,378
可供出售金融資產											
公允價值變動—稅金	—	—	—	—	—	—	(310)	—	(310)	(196)	(506)
外幣報表折算差異	—	—	—	—	—	66,909	—	—	66,909	—	66,909
其他綜合收益合計	—	—	—	—	—	66,909	1,760	—	68,669	1,112	69,781
<b>綜合收益/(虧損)合計</b>	—	—	—	—	—	66,909	1,760	(3,521,882)	(3,453,213)	(251,837)	(3,705,050)
<b>與持有人交易：</b>											
專項儲備增加	—	—	—	—	15,612	—	—	—	15,612	—	15,612
應佔聯營企業專項儲備	—	—	—	—	12,487	—	—	—	12,487	—	12,487
向非控制性權益分配股利	—	—	—	—	—	—	—	—	—	(48,193)	(48,193)
與持有人交易合計	—	—	—	—	28,099	—	—	—	28,099	(48,193)	(20,094)
<b>於2009年6月30日餘額</b>	<b>13,524,488</b>	<b>12,929,215</b>	<b>428,833</b>	<b>5,799,232</b>	<b>62,326</b>	<b>(103,444)</b>	<b>3,316</b>	<b>18,914,010</b>	<b>51,557,976</b>	<b>4,898,310</b>	<b>56,456,286</b>

## 未經審核簡明合併股東權益變動表(續)

截至二零一零年六月三十日止六個月期間

(除特別註明外，金額單位為人民幣千元)

	歸屬於本公司權益持有人								非控制性	權益合計	
	資本公積								權益		
	股本	股本溢價	其他資本公積	法定盈餘公積	專項儲備	外幣報表折算差異	投資重估儲備	未分配利潤	合計		
於2010年1月1日餘額	13,524,488	12,848,885	432,600	5,799,232	56,747	(54,926)	714	17,792,998	50,400,738	5,180,419	55,581,157
<b>綜合收益/(虧損)</b>											
截至2010年6月30日止											
六個月期間利潤	-	-	-	-	-	-	-	530,595	530,595	268,377	798,972
<b>其他綜合(虧損)/收益：</b>											
由於處置可供出售金融資產公允價值累計變動											
重分類—總額	-	-	-	-	-	-	(842)	-	(842)	(519)	(1,361)
由於處置可供出售金融資產公允價值累計變動											
重分類—稅金	-	-	-	-	-	-	128	-	128	78	206
外幣報表折算差異	-	-	-	-	-	(44,584)	-	-	(44,584)	-	(44,584)
其他綜合虧損合計	-	-	-	-	-	(44,584)	(714)	-	(45,298)	(441)	(45,739)
<b>綜合(虧損)/收益</b>	-	-	-	-	-	(44,584)	(714)	530,595	485,297	267,936	753,233
<b>與持有人交易：</b>											
專項應付款轉資本公積	-	-	6,339	-	-	-	-	-	6,339	1,443	7,782
收購非控制性股權											
權益及子公司向非控股股東注資	-	290	-	-	-	-	-	-	290	183,410	183,700
專項儲備增加	-	-	-	-	17,379	-	-	-	17,379	-	17,379
應佔聯營企業專項儲備	-	-	-	-	(764)	-	-	-	(764)	(1,833)	(2,597)
向非控制性權益分配股利	-	-	-	-	-	-	-	-	-	(79,011)	(79,011)
<b>與持有人交易合計</b>	-	290	6,339	-	16,615	-	-	-	23,244	104,009	127,253
於2010年6月30日餘額	13,524,488	12,849,175	438,939	5,799,232	73,362	(99,510)	-	18,323,593	50,909,279	5,552,364	56,461,643

附註為本財務資料的整體部分。

中國鋁業股份有限公司  
二零一零年中期報告

未經審核簡明合併現金流量表

截至二零一零年六月三十日止六個月期間  
(除特別註明外，金額單位為人民幣千元)

		截至6月30日止六個月	
		2010年	2009年
	附註		(附註18)
<b>經營活動產生的淨現金</b>		<b>3,568,102</b>	798,882
<b>投資活動使用的現金流量</b>			
購買無形資產	4	(4,202)	(80,961)
購建物業、廠房及設備	4	(4,068,135)	(4,727,339)
出售物業、廠房及設備之所得款	4	73,881	5,877
投資合營企業		(71,325)	(17,001)
投資聯營企業		(572,409)	—
支付以前年度收購子公司的對價		(4,965)	(69,356)
收到股利		—	1,843
收取利息		3,196	3,179
期貨合約結算之所得款，淨值		147,635	131,913
支付投資項目準備金		(584,166)	—
收回投資項目準備金		250,000	—
其他		59,197	11,449
<b>投資活動使用的淨現金</b>		<b>(4,771,293)</b>	(4,740,396)

### 未經審核簡明合併現金流量表(續)

截至二零一零年六月三十日止六個月期間  
(除特別註明外，金額單位為人民幣千元)

	截至6月30日止六個月	
	2010年	2009年
	附註	(附註18)
<b>籌資活動產生的現金流量</b>		
發行債券之所得款	10,268,800	—
分期支付股份及債券的發行成本	—	(47,000)
償還短期債券	—	(2,000,000)
借入長短期貸款	16,801,969	18,102,559
償還長短期借款	(20,954,637)	(12,850,767)
償還股東借款	(15,000)	(456,270)
非控制性權益之股本投入	183,700	—
子公司向非控制性權益支付股利	(89,803)	(43,816)
向本公司權益持有人支付股利	—	(8,825)
支付利息	(1,615,900)	(1,661,059)
<b>籌資活動產生的淨現金</b>	<b>4,579,129</b>	1,034,822
<b>現金及現金等價物淨增加／(減少)</b>	<b>3,375,938</b>	(2,906,692)
期初現金及現金等價物	7,401,410	15,983,923
現金及現金等價物匯兌(損失)／收益	(30,410)	14,137
<b>期末現金及現金等價物</b>	<b>10,746,938</b>	13,091,368

附註為本財務資料的整體部分。

# 中國鋁業股份有限公司 二零一零年中期報告

## 未經審核簡明合併中期財務資料附註

截至二零一零年六月三十日止六個月期間  
(除特別說明外，金額單位為人民幣千元)

### 1. 一般資料

中國鋁業股份有限公司(「本公司」)及其子公司(統稱「本集團」)主要業務為氧化鋁、原鋁及鋁加工產品的生產及銷售。本集團也從事鋁產品的貿易業務。

本公司是一家股份有限公司，於2001年9月10日在中華人民共和國(「中國」)註冊成立。公司註冊地址是中國北京市海淀區西直門北大街62號。

本公司於2001年同時在香港聯合交易所有限公司和紐約證券交易所上市。本公司也於2007年在上海證券交易所A股上市。

除特別註明外，本簡明合併中期財務資料以人民幣列示。並且已經由本公司董事會於2010年8月23日批准發佈。

本簡明合併中期財務資料未經審核。



## 未經審核簡明合併中期財務資料附註(續)

截至二零一零年六月三十日止六個月期間

(除特別說明外，金額單位為人民幣千元)

### 2. 編製基礎及主要會計政策

#### (a) 編製基礎

截至2010年6月30日止六個月期間未經審核簡明合併中期財務資料按照國際會計準則第34號「中期財務報告」編製。

採用的會計政策與截至2009年12月31日止年度的年度財務報表中所描述的會計政策一致。本未經審核簡明合併中期財務資料需要與按照國際會計準則委員會頒佈的國際財務報告準則編製的截至2009年12月31日止年度的年度財務報表一併閱讀。

於2010年6月30日，本集團的流動負債超過流動資產約人民幣13,682百萬元(2009年12月31日：人民幣3,696百萬元)。本公司董事會綜合考慮本集團可利用的資金來源如下：

- 本集團2010年經營活動的預期淨現金流入；
- 於2010年6月30日未使用的銀行授信約為人民幣46,611百萬元，其中人民幣37,023百萬元需於未來的12個月內續期；及
- 鑒於本集團的信用歷史，來自於銀行及其他金融機構的其他可利用的資金來源。

中國鋁業股份有限公司  
二零一零年中期報告

**未經審核簡明合併中期財務資料附註(續)**

截至二零一零年六月三十日止六個月期間  
(除特別說明外，金額單位為人民幣千元)

**2. 編製基礎及主要會計政策(續)**

(a) 編製基礎(續)

本公司管理層確信本集團能夠在銀行授信到期時獲得續期。因此，本公司董事會認為本集團擁有充足的可用財政儲備在本財務資料批准日後12個月的期間內滿足營運資本的要求及償還債務的義務。因此，本集團截至2010年6月30日止六個月期間的簡明合併中期財務資料基於持續經營的基礎編製。

(b) 主要會計政策

(i) 以下為自2010年1月1日開始的會計期間需強制性執行且與本集團相關且本集團首次採納的新訂準則及經修訂準則：

- 國際財務報告準則第3號(經修訂)「企業合併」和國際會計準則第27號「綜合財務報表與單獨財務報表」的其後修訂本，國際會計準則第28號「聯營企業投資」及國際會計準則第31號「合營企業權益」，對於收購日期為2009年7月1日或之後開始的首個年度報告期間或之後發生的企業合併採用未來適用法採納。本集團自2010年1月1日起對全部企業合併以未來適用法應用此修訂本。

## 未經審核簡明合併中期財務資料附註(續)

截至二零一零年六月三十日止六個月期間

(除特別說明外，金額單位為人民幣千元)

### 2. 編製基礎及主要會計政策(續)

#### (b) 主要會計政策(續)

- (i) 以下為自2010年1月1日開始的會計期間需強制性執行且與本集團相關且本集團首次採納的新訂準則及經修訂準則：(續)

此項修訂準則繼續對業務合併應用購買法，但較國際財務報告準則第3號相比有些重大更改。例如，購買業務的所有付款必須按收購日期的公允價值記錄，而分類為債務的或有付款其後須在利潤表重新計量。個別收購基準有不同選擇方案，可按公允價值或按非控制性權益應佔被購買方淨資產的比例，計量被收購方的非控制性權益。所有收購相關成本必須支銷。

本集團在採用國際財務報告準則第3號(經修訂)的同時，也需同時採用國際會計準則第27號(經修訂)「綜合財務報表與單獨財務報表」。國際會計準則第27號(經修訂)規定，如控制權沒有改變，與非控制性權益進行的所有交易的影響必須在權益中記錄。此等交易將不再導致商譽或盈虧。此項準則亦列明如失去控制權會計處理方法。主體的任何剩餘權益重新計量至公允價值，所得盈虧在綜合收益表確認。

中國鋁業股份有限公司  
二零一零年中期報告

**未經審核簡明合併中期財務資料附註(續)**

截至二零一零年六月三十日止六個月期間  
(除特別說明外，金額單位為人民幣千元)

**2. 編製基礎及主要會計政策(續)**

(b) 主要會計政策(續)

(i) 以下為自2010年1月1日開始的會計期間需強制性執行且與本集團相關且本集團首次採納的新訂準則及經修訂準則：(續)

- 國際財務報告準則第5號(修訂本)，「持有待售的非流動資產和終止經營」自2009年7月1日起生效。該修訂明確了如果對子公司的部分處置計劃導致失去控制權，則該子公司的所有資產和負債可分類為持有待售。如果該子公司符合終止經營的定義，須作出相關披露。本集團自2010年1月1日起採納此修訂本且未對本集團的財務報告產生重大影響。
- 國際財務報告準則第5號(修訂本)，「非流動資產(或待處置組)分類為持有待售的計量」自2010年1月1日起生效。此修訂為國際會計準則委員會於2009年4月發佈的年度改進項目的一部分。此修訂明確了國際財務報告準則第5號關於分類為持有待售非流動資產(或待處置組)或終止經營的有關披露。此外，明確國際會計準則第1號的一般規定仍然適用，尤其是第15段(實現公平表達)和第125段(估計不確定性的來源)。本集團自2010年1月1日起採納此修訂本且未對本集團的財務報告產生重大影響。

## 未經審核簡明合併中期財務資料附註(續)

截至二零一零年六月三十日止六個月期間

(除特別說明外，金額單位為人民幣千元)

### 2. 編製基礎及主要會計政策(續)

#### (b) 主要會計政策(續)

(i) 以下為自2010年1月1日開始的會計期間需強制性執行且與本集團相關且本集團首次採納的新訂準則及經修訂準則：(續)

- 國際會計準則第1號(修訂本)，「財務報表的列報」。此修改為國際會計準則委員會於2009年4月發佈的年度改進項目的一部分。此修改澄清了意圖透過發行權益而結算一項負債，與該項負債被分類為流動或非流動是沒有關係的。通過修改流動負債的定義，此修改容許一項負債被分類為非流動(假若主體可無條件，通過轉讓現金或其他資產，將其負債結算遞延至會計期後最少12個月)，則不論交易對方是否可能要求主體隨時以股份結算。本集團自2010年1月1日起採納國際會計準則第1號(修訂本)。本集團現有政策與此修訂本一致。
- 國際會計準則第17號(修訂本)，「土地和樓宇的租賃分類」自2010年1月1日起生效。此修訂為國際會計準則委員會於2009年4月發佈的年度改進項目的一部分。此修訂刪去了有關土地租賃分類的特定指引，以消除其與有關租賃分類一般指引的不一致性。因此，土地租賃應按國際會計準則第17號的一般原則以釐定其為融資或經營租賃。基於評估，本集團位於大陸地區的土地使用權被分類為經營租賃，而位於香港的租賃土地被分類為融資租賃。所有土地使用權採用直線法進行攤銷折舊。除了財務報告附註中與香港租賃土地有關的部分新增披露，採納此準則未對本集團的財務報告產生重大影響。

中國鋁業股份有限公司  
二零一零年中期報告

**未經審核簡明合併中期財務資料附註(續)**

截至二零一零年六月三十日止六個月期間  
(除特別說明外，金額單位為人民幣千元)

**2. 編製基礎及主要會計政策(續)**

(b) 主要會計政策(續)

(i) 以下為自2010年1月1日開始的會計期間需強制性執行且與本集團相關且本集團首次採納的新訂準則及經修訂準則：(續)

- 國際會計準則第36號(修訂本)，「商譽減值測試的記賬單位」自2010年1月1日起生效。此修訂為國際會計準則委員會於2009年4月發佈的年度改進項目的一部分。此修改澄清了為減值測試目的，商譽應分配的最大現金產出單元(或單元組)，為國際財務報告準則第8號「經營分部」第5段定義的經營分部(即按國際財務報告準則第8號第12節所容許，在匯總類似經濟特質的經營分部之前)。當修改生效後，原使用總計經營分部以釐定其現金產出單元的主體必須分開總計。由於此修改以未來適用法應用，任何因此產生的減值必須在採納修改年度的綜合損益表內確認。本集團自2010年1月1日起採納此修訂本。本集團現有政策與此修訂本一致。
- 國際會計準則第38號(修訂本)，「無形資產」自2010年1月1日起生效。此修改為國際會計準則委員會於2009年4月發佈的年度改進項目的一部分，而本集團將由國際財務報告準則第3號(經修訂)採納日期起採納國際會計準則第38號(修訂本)。此修改澄清了在業務合併中購買的無形資產的公允價值的計量指引，並容許假若每項資產的可使用年期相近，可將無形資產組合為單一資產。本集團自2010年1月1日起的全部企業合併中以未來適用法應用此修訂本。

**未經審核簡明合併中期財務資料附註(續)**  
截至二零一零年六月三十日止六個月期間  
(除特別說明外，金額單位為人民幣千元)

**2. 編製基礎及主要會計政策(續)**

(b) 主要會計政策(續)

- (ii) 以下為與本集團相關的已公佈的新準則、新解釋和對現有準則及解釋的修訂，但截至2010年1月1日開始的財務年度並未生效，且本集團並無提早採納：

		<b>開始或其後 開始生效的 會計期間</b>
國際財務報告準則第9號	「金融工具」	2013年1月1日
財務報告解釋委員會 — 解釋公告 第19號	「以權益工具消除 金融負債」	2010年7月1日
第三次對國際財務報告準則(2010) 的改進項目		2011財務年度

- 國際財務報告準則第9號，「金融工具」針對金融工具的分類和計量，有可能影響本集團金融資產的會計處理。該準則不需在2013年1月1日前應用，但可提早採納。

中國鋁業股份有限公司  
二零一零年中期報告

**未經審核簡明合併中期財務資料附註(續)**

截至二零一零年六月三十日止六個月期間  
(除特別說明外，金額單位為人民幣千元)

**2. 編製基礎及主要會計政策(續)**

(b) 主要會計政策(續)

(ii) 以下為與本集團相關的已公佈的新準則、新解釋和對現有準則及解釋的修訂，但截至2010年1月1日開始的財務年度並未生效，且本集團並無提早採納：(續)

- 國際財務報告解釋委員會– 解釋公告第19號，「以權益工具消除金融負債」，澄清了國際財務報告準則規定的當主體與其債權人重新商討其金融負債的條款，而債權人同意接納主體股份或其他權益工具以全部或部份消除該金融負債時的規定。此解釋適用於2010年7月1日或之後開始的年度期間。容許提早採納。
- 第三次對國際財務報告準則(2010)的改進項目為國際會計準則委員會於2010年5月發佈。所有改進在2011年財政年度生效。

本集團已開始對上述經修訂的準則、修訂及解釋將對本集團財務報表產生的相關影響進行評估。本集團尚未能闡明本集團會計政策和財務報告的列報是否會產生實質變化。



**未經審核簡明合併中期財務資料附註(續)**  
截至二零一零年六月三十日止六個月期間  
(除特別說明外，金額單位為人民幣千元)

**3. 營業收入及分部資料**

(a) 營業收入

本期確認的營業收入如下：

	<b>截至6月30日止六個月</b>	
	<b>2010年</b>	2009年
產品銷售收入	<b>58,690,417</b>	27,177,172
其他收入	<b>1,088,052</b>	807,688
	<b><u>59,778,469</u></b>	<u>27,984,860</u>

計入本期間的產品銷售收入為減除增值稅後的淨額。其他收入主要為銷售殘餘材料及其他材料的收入、提供電力、氣體、熱力和水的收入及提供機械加工及其他服務的收入。

中國鋁業股份有限公司  
二零一零年中期報告

**未經審核簡明合併中期財務資料附註(續)**

截至二零一零年六月三十日止六個月期間  
(除特別說明外，金額單位為人民幣千元)

**3. 營業收入及分部資料(續)**

*(b) 分部資料*

本公司的主要經營決策者被認定為本公司的執行委員會。執行委員會負責審閱內部報告以分配資源至各運營板塊及評估運營板塊的表現。管理層基於這些報告確定運營板塊。執行委員會從產品因素考慮業務。從主要產品角度劃分為氧化鋁、原鋁及鋁加工。公司及其他服務涵蓋了本集團其他業務，包括研究及開發活動及其他金屬產品的貿易業務。

執行委員會以相關期間除所得稅前利潤，扣除財務收益及費用、應佔合營企業盈利及應佔聯營企業盈利為指標評價運營板塊的表現。除下文特別註明外，執行委員會的評價方法與本合併財務資料一致。

板塊資產主要排除合營企業投資、聯營企業投資、預繳所得稅及遞延所得稅資產。板塊負債主要排除借款、當期所得稅負債及遞延所得稅負債。

所有運營板塊之間的銷售均按集團內公司間相互協商一致的條款進行，並且均已在合併層面進行內部抵銷。

**未經審核簡明合併中期財務資料附註(續)**  
 截至二零一零年六月三十日止六個月期間  
 (除特別說明外，金額單位為人民幣千元)

**3. 營業收入及分部資料(續)**

(b) 分部資料(續)

	截至2010年6月30日止六個月					合計
	氧化鋁	原鋁	鋁加工	公共及其他	板塊內部抵銷	
<b>營業收入合計</b>	<b>15,256,607</b>	<b>37,048,155</b>	<b>5,283,526</b>	<b>9,708,809</b>	<b>(7,518,628)</b>	<b>59,778,469</b>
板塊間交易收入	(6,385,897)	(1,132,731)	—	—	7,518,628	—
<b>對外交易收入</b>	<b>8,870,710</b>	<b>35,915,424</b>	<b>5,283,526</b>	<b>9,708,809</b>	<b>—</b>	<b>59,778,469</b>
<b>板塊利潤/(虧損)</b>	<b>1,034,706</b>	<b>1,268,557</b>	<b>(141,886)</b>	<b>(223,402)</b>	<b>18,721</b>	<b>1,956,696</b>
<b>未分配：</b>						
財務收益						42,337
財務費用						(1,321,182)
應佔合營企業盈利						160,542
應佔聯營企業盈利						109,476
<b>除所得稅前利潤</b>						<b>947,869</b>
所得稅費用						(148,897)
<b>本期間利潤</b>						<b>798,972</b>

中國鋁業股份有限公司  
二零一零年中期報告

未經審核簡明合併中期財務資料附註(續)  
截至二零一零年六月三十日止六個月期間  
(除特別說明外，金額單位為人民幣千元)

3. 營業收入及分部資料(續)

(b) 分部資料(續)

	截至2010年6月30日止六個月					
	氧化鋁	原鋁	鋁加工	公共及其他	板塊內部抵銷	合計
<b>其他項目：</b>						
土地使用權和租賃土地攤銷	14,341	10,153	3,789	1,434	—	29,717
折舊和攤銷費用	1,453,461	1,691,080	192,781	54,674	—	3,391,996
處置物業、廠房及設備的 損失／(所得)	5,897	(1,752)	46	—	—	4,191
計提存貨減值準備	20,727	176,219	61,371	39,170	—	297,487
計提／(轉回)應收 款項的壞賬準備， 扣除壞賬收回	317	872	(4)	4,800	—	5,985

**未經審核簡明合併中期財務資料附註(續)**  
 截至二零一零年六月三十日止六個月期間  
 (除特別說明外，金額單位為人民幣千元)

**3. 營業收入及分部資料(續)**

(b) 分部資料(續)

	截至2009年6月30日止六個月					合計
	氧化鋁	原鋁	鋁加工	公共及其他	板塊內部抵銷	
<b>營業收入合計</b>	9,658,660	19,946,561	3,647,205	1,344,079	(6,611,645)	27,984,860
板塊間交易收入	(5,475,188)	(1,136,457)	—	—	6,611,645	—
<b>對外交易收入</b>	4,183,472	18,810,104	3,647,205	1,344,079	—	27,984,860
<b>板塊(虧損)/利潤</b>	(2,038,078)	(713,852)	(411,848)	(288,444)	108,470	(3,343,752)
<b>未分配：</b>						
財務收益						63,200
財務費用						(1,095,363)
應佔合營企業虧損						(100,340)
應佔聯營企業盈利						29,113
<b>除所得稅前虧損</b>						(4,447,142)
所得稅收益						672,311
<b>本期間虧損</b>						<u>(3,774,831)</u>

中國鋁業股份有限公司  
二零一零年中期報告

未經審核簡明合併中期財務資料附註(續)

截至二零一零年六月三十日止六個月期間  
(除特別說明外，金額單位為人民幣千元)

3. 營業收入及分部資料(續)

(b) 分部資料(續)

	截至2009年6月30日止六個月					
	氧化鋁	原鋁	鋁加工	公共及其他	板塊內部抵銷	合計
<b>其他項目：</b>						
土地使用權和租賃土地攤銷	7,895	10,515	3,463	1,366	—	23,239
折舊和攤銷費用	1,391,444	1,396,191	197,952	85,085	—	3,070,672
處置物業、廠房及設備的 (所得)/損失	(3,988)	6,268	—	—	—	2,280
(轉回)/計提應收 款項的壞賬準備， 扣除壞賬收回	(3,718)	(19)	511	—	—	(3,226)

**未經審核簡明合併中期財務資料附註(續)**  
 截至二零一零年六月三十日止六個月期間  
 (除特別說明外，金額單位為人民幣千元)

**3. 營業收入及分部資料(續)**

(b) 分部資料(續)

	於2010年6月30日					合計
	氧化鋁	原鋁	鋁加工	公共及其他	板塊內部抵銷	
<b>板塊資產</b>	55,533,168	63,612,503	14,731,942	9,265,299	(4,926,488)	138,216,424
<b>未分配：</b>						
合營企業投資						917,326
聯營企業投資						947,882
遞延所得稅資產						1,655,840
預繳所得稅						306,609
<b>資產合計</b>						<u>142,044,081</u>
<b>截至2010年6月30日止</b>						
<b>六個月期間非流動資產增加</b>						
無形資產	32,711	5,289	444	7,591	-	46,035
土地使用權及租賃土地	26,881	110,526	15,840	-	-	153,247
物業、廠房及設備	<u>2,359,610</u>	<u>839,681</u>	<u>537,722</u>	<u>7,523</u>	-	<u>3,744,536</u>

中國鋁業股份有限公司  
二零一零年中期報告

未經審核簡明合併中期財務資料附註(續)  
截至二零一零年六月三十日止六個月期間  
(除特別說明外，金額單位為人民幣千元)

3. 營業收入及分部資料(續)

(b) 分部資料(續)

	於2010年6月30日					合計
	氧化鋁	原鋁	鋁加工	公共及其他	板塊內部抵銷	
板塊負債	8,980,382	7,248,458	2,261,388	2,103,951	(4,831,353)	15,762,826
未分配：						
遞延所得稅負債						8,217
當期所得稅負債						49,228
借款						69,762,167
負債合計						85,582,438



**未經審核簡明合併中期財務資料附註(續)**  
 截至二零一零年六月三十日止六個月期間  
 (除特別說明外，金額單位為人民幣千元)

**3. 營業收入及分部資料(續)**

(b) 分部資料(續)

	於2009年12月31日					合計
	氧化鋁	原鋁	鋁加工	公共及其他	板塊內部抵銷	
<b>板塊資產</b>	60,117,965	52,817,206	14,210,819	8,716,495	(4,708,572)	131,153,913
<b>未分配：</b>						
合營企業投資						685,459
聯營企業投資						197,070
遞延所得稅資產						1,647,240
預繳所得稅						291,507
<b>資產合計</b>						<u>133,975,189</u>
<b>截至2009年6月30日止</b>						
<b>六個月期間非流動資產增加</b>						
無形資產	81,515	2,580	41	11,459	—	95,595
土地使用權及租賃土地	—	254	—	21,624	—	21,878
物業、廠房及設備	1,931,459	1,500,885	1,007,228	14,491	—	<u>4,454,063</u>

中國鋁業股份有限公司  
二零一零年中期報告

未經審核簡明合併中期財務資料附註(續)  
截至二零一零年六月三十日止六個月期間  
(除特別說明外，金額單位為人民幣千元)

3. 營業收入及分部資料(續)

(b) 分部資料(續)

	於2009年12月31日					合計
	氧化鋁	原鋁	鋁加工	公共及其他	板塊內部抵銷	
<b>板塊負債</b>	10,684,208	5,394,657	2,476,826	712,466	(4,594,717)	14,673,440
<b>未分配：</b>						
遞延所得稅負債						34,535
當期所得稅負債						61,818
借款						<u>63,624,239</u>
<b>負債合計</b>						<u>78,394,032</u>

**未經審核簡明合併中期財務資料附註(續)**  
 截至二零一零年六月三十日止六個月期間  
 (除特別說明外，金額單位為人民幣千元)

**3. 營業收入及分部資料(續)**

(b) 分部資料(續)

本公司在中國註冊，其主要經營板塊的區域資料如下：

	<b>截至6月30日止六個月</b>	
	<b>2010年</b>	2009年
對外銷售板塊收入		
— 中國	<b>59,776,274</b>	27,960,702
— 其他國家(註)	<b>2,195</b>	24,158
	<b><u>59,778,469</u></b>	<u>27,984,860</u>
	<b>2010年</b>	2009年
	<b>6月30日</b>	12月31日
非流動資產(除金融資產，合營 企業投資，聯營企業投資及 遞延所得稅資產)		
— 中國	<b>94,022,050</b>	94,357,274
— 其他國家	<b>689,245</b>	697,956
	<b><u>94,711,295</u></b>	<u>95,055,230</u>

截至2010年6月30日止六個月，約人民幣15,746百萬元(2009年：人民幣6,470百萬元)的收入來自於中國政府直接或間接控制的企業。此類收入主要來自氧化鋁及原鋁板塊。沒有超過10%的分部收入來自於任何單一客戶。

中國鋁業股份有限公司  
二零一零年中期報告

未經審核簡明合併中期財務資料附註(續)

截至二零一零年六月三十日止六個月期間  
(除特別說明外，金額單位為人民幣千元)

3. 營業收入及分部資料(續)

(b) 分部資料(續)

註：

截至2010年6月30日止六個月期間，本公司對經營收入的區域劃分採用收入來源地而非最終客戶所在地。據此，2009年的比較資料已作相應修改以與本期披露保持一致。

4. 無形資產及物業、廠房及設備

	無形資產			合計	物業、廠房 及設備
	商譽	礦權	電腦軟件 及其他		
於2010年1月1日賬面淨值	2,362,735	578,906	107,834	3,049,475	89,661,081
增加	—	32,711	13,324	46,035	3,744,536
處置	—	—	—	—	(218,349)
重分類為持有待售資產 (附註6)	—	—	—	—	(799,794)
攤銷及折舊費用	—	(22,450)	(10,427)	(32,877)	(3,117,547)
外幣報表折算差異	—	(4,538)	—	(4,538)	—
於2010年6月30日賬面淨值	<u>2,362,735</u>	<u>584,629</u>	<u>110,731</u>	<u>3,058,095</u>	<u>89,269,927</u>

未經審核簡明合併中期財務資料附註(續)  
截至二零一零年六月三十日止六個月期間  
(除特別說明外，金額單位為人民幣千元)

4. 無形資產及物業、廠房及設備(續)

	無形資產			合計	物業、廠房 及設備
	商譽	礦權	電腦軟件 及其他		
於2009年1月1日賬面淨值	2,362,735	532,480	92,854	2,988,069	85,989,026
增加	—	80,507	15,088	95,595	4,454,063
處置	—	—	—	—	(23,825)
攤銷及折舊費用	—	(21,177)	(9,620)	(30,797)	(2,903,628)
外幣報表折算差異	—	10,993	—	10,993	—
於2009年6月30日賬面淨值	<u>2,362,735</u>	<u>602,803</u>	<u>98,322</u>	<u>3,063,860</u>	<u>87,515,636</u>

中國鋁業股份有限公司  
二零一零年中期報告

**未經審核簡明合併中期財務資料附註(續)**

截至二零一零年六月三十日止六個月期間  
(除特別說明外，金額單位為人民幣千元)

**4. 無形資產及物業、廠房及設備(續)**

自2007年3月23日本集團與澳大利亞昆士蘭州政府就奧魯昆鋁土礦開發項目(簡稱「奧魯昆項目」)簽署了《昆士蘭州政府與中國鋁業股份有限公司開發協議》(以下簡稱「開發協議」)以來，由於受2008年下半年金融危機等外部不利因素的影響，奧魯昆項目難以按照原定計劃在開發協議有效期內順利得以實施。於2010年6月30日，開發協議自其限期屆滿日後自行終止，目前，雙方已就項目開發啟動了新一輪的談判，以期形成新的項目開發協議。

#### **未經審核簡明合併中期財務資料附註(續)**

截至二零一零年六月三十日止六個月期間

(除特別說明外，金額單位為人民幣千元)

#### **4. 無形資產及物業、廠房及設備(續)**

本集團根據其相關會計政策和有關會計準則要求對該項目截至2010年6月30日止已計入在建工程的開發支出約人民幣5.49億元進行了減值測試。由於無法通過同類或類似活躍的資產交易市場來獲得該資產的公允價值，因此，本集團按資產使用價值以資產預計未來現金流量現值來確定資產的可回收金額。有關資產預計未來現金流量現值的確定主要基於以下估計和判斷：管理層對該項目未來發展情況的最佳估計和判斷以及對於達成新的協議和繼續項目開發的可能性的預期，以現有可行性研究成果為基礎，綜合考慮長期鋁產品市場的價格走勢以及有關投資成本控制方案(包括取得更多的政府基礎設施支持)等因素，以集團在其他長期資產減值測試所選用的折現率10.5%為基礎，適當考慮奧魯昆項目特有風險溢價來確定該項目的折現率約13%。經測算，於2010年6月30日，奧魯昆項目的預計未來可收回金額高於其賬面價值，無須在本期計提減值準備。

由於測試中有關估計和判斷是基於現有經驗的最佳估計，可能受業務發展及外部環境等因素的影響而導致與未來的實際結果有所不同。如果未來產品平均價格、美元兌澳元的平均匯率、投資成本或項目發展趨勢及新開發協議的簽訂情況與當前預期相比出現顯著或較大變化，將會導致部分或全部資本化的開發支出需要計提減值準備。

中國鋁業股份有限公司  
二零一零年中期報告

未經審核簡明合併中期財務資料附註(續)

截至二零一零年六月三十日止六個月期間  
(除特別說明外，金額單位為人民幣千元)

5. 應收賬款及應收票據

	2010年 6月30日	2009年 12月31日
應收賬款	2,365,494	1,840,813
減：壞賬準備	(424,059)	(423,362)
	<u>1,941,435</u>	<u>1,417,451</u>
應收票據	2,017,093	1,785,631
	<u>3,958,528</u>	<u>3,203,082</u>

於2010年6月30日，本集團有應收票據人民幣40百萬元(2009年12月31日：無)質押，以開具銀行承兌匯票。

本集團之部分銷售是按及預先付款或以付款交單方式進行。本集團對規模較大且關係悠久的長期合同客戶，在商討後，一般可能提供3至12個月的信用期限。部份中國鋁業公司「中鋁公司」內部公司的信用政策是應要求付款。於2010年6月30日，應收賬款及應收票據賬齡分析如下：

	2010年 6月30日	2009年 12月31日
一年以內	3,851,030	3,062,131
一至兩年	35,901	89,570
兩至三年	47,892	27,595
三年以上	447,764	447,148
	<u>4,382,587</u>	<u>3,626,444</u>



### **未經審核簡明合併中期財務資料附註(續)**

截至二零一零年六月三十日止六個月期間

(除特別說明外，金額單位為人民幣千元)

#### **5. 應收賬款及應收票據(續)**

於2010年6月30日，所有應收票據均為銀行承兌匯票，到期期限為六個月(2009年12月31日：六個月)。

#### **6. 持有待售資產**

於2010年3月11日本公司之子公司河南鋁業有限公司(「河南鋁業」)與中孚實業股份有限公司(「中孚實業」)達成協議，雙方同意共同出資設立河南中孚特種鋁材有限公司(「中孚特鋁」)。根據協議約定，河南鋁業將其鄭州冷軋廠賬面價值人民幣2億元設備及處於建設狀態的建築物出售給中孚實業，取得的價款將直接投入合資公司做為現金出資以收購中孚特鋁26%的股權，同時中孚特鋁以承擔等額負債的形式購買河南鋁業鄭州冷軋廠的剩餘資產。截至2010年6月30日，相關的處置，注資及債務的轉移手續尚在辦理中，相應地，本集團將鄭州冷軋項目的全部資產按照賬面淨值人民幣800百萬元轉入合併財務狀況表中的「持有待售資產」核算。

中國鋁業股份有限公司  
二零一零年中期報告

未經審核簡明合併中期財務資料附註(續)  
截至二零一零年六月三十日止六個月期間  
(除特別說明外，金額單位為人民幣千元)

7. 借款

	2010年 6月30日	2009年 12月31日
長期借款		
銀行及其他借款(註(a))		
— 抵押(註(f))	734,055	798,627
— 保證(註(e))	3,697,369	4,250,715
— 信用借款	21,533,145	23,676,379
	<b>25,964,569</b>	28,725,721
長期債券及中期票據，信用(註(b))	<b>11,921,308</b>	11,905,233
長期借款合計	<b>37,885,877</b>	40,630,954
長期借款流動部分	<b>(10,285,206)</b>	(2,826,472)
長期借款非流動部分	<b>27,600,671</b>	37,804,482
短期借款		
銀行借款(註(c))		
— 抵押(註(f))	290,000	645,000
— 保證(註(e))	939,930	880,000
— 信用借款	20,371,839	21,468,285
	<b>21,601,769</b>	22,993,285
短期債券，信用(註(d))	<b>10,274,521</b>	—
	<b>31,876,290</b>	22,993,285
長期借款流動部分	<b>10,285,206</b>	2,826,472
短期借款及長期借款流動部分合計	<b>42,161,496</b>	25,819,757

**未經審核簡明合併中期財務資料附註(續)**  
 截至二零一零年六月三十日止六個月期間  
 (除特別說明外，金額單位為人民幣千元)

**7. 借款(續)**

註：

**(a) 長期銀行及其他借款**

(i) 長期銀行及其他借款到期日如下：

	銀行及其他金融機構借款		其他借款	
	2010年 6月30日	2009年 12月31日	2010年 6月30日	2009年 12月31日
一年以內	5,285,014	2,775,641	13,942	50,831
一至兩年	3,608,159	5,891,327	18,318	18,210
兩至五年	11,654,958	13,861,595	54,953	54,629
五年以上	5,266,116	5,999,298	63,109	74,190
	<b>25,814,247</b>	<b>28,527,861</b>	<b>150,322</b>	<b>197,860</b>

(ii) 截至2010年及2009年6月30日止六個月期間，長期銀行及其他借款加權平均年利率分別為5.36%和5.67%。

中國鋁業股份有限公司  
二零一零年中期報告

未經審核簡明合併中期財務資料附註(續)  
截至二零一零年六月三十日止六個月期間  
(除特別說明外，金額單位為人民幣千元)

7. 借款(續)

註：(續)

(b) 長期債券及中期票據

於2010年6月30日，未到期的長期債券及中期票據匯總如下：

		面值總額／到期日	實際利率	2010年 6月30日	2009年 12月31日
2007	長期債券	2,000,000/2017	4.64%	<b>1,985,058</b>	1,983,983
2008	中期票據	5,000,000/2011	5.62%	<b>4,986,250</b>	4,978,750
2008	中期票據	5,000,000/2013	4.92%	<b>4,950,000</b>	4,942,500
				<b>11,921,308</b>	11,905,233

長期債券及中期票據分別用於資本性支出及營運資金用途及置換銀行借款。

(c) 短期銀行借款

截至2010年及2009年6月30日止六個月期間，短期銀行借款加權平均年利率分別為4.51%和5.37%。

**未經審核簡明合併中期財務資料附註(續)**  
截至二零一零年六月三十日止六個月期間  
(除特別說明外，金額單位為人民幣千元)

**7. 借款(續)**

註：(續)

**(d) 短期債券**

於2010年6月30日，未到期的短期債券匯總如下：

	面值總額／到期日	實際利率	2010年 6月30日	2009年 12月31日
2010年3月短期債券	5,000,000/2011	3.04%	<b>4,989,028</b>	—
2010年6月短期債券	5,000,000/2011	3.17%	<b>4,985,493</b>	—
2010年3月短期債券	300,000/2011	3.70%	<b>300,000</b>	—
			<b>10,274,521</b>	—

以上所有短期債券用於營運資金及償還銀行借款。

中國鋁業股份有限公司  
二零一零年中期報告

未經審核簡明合併中期財務資料附註(續)  
截至二零一零年六月三十日止六個月期間  
(除特別說明外，金額單位為人民幣千元)

7. 借款(續)

註：(續)

(e) 已擔保的長短期銀行及其他借款

本集團獲得的關聯方提供的長期及短期銀行及其他借款明細如下：

擔保方	2010年 6月30日	2009年 12月31日
<b>長期借款</b>		
中鋁公司	1,950,841	2,315,760
山西漳澤電力股份有限公司(註(ii))	300,000	400,000
洛陽市經濟投資有限公司(註(ii))	98,833	101,111
蘭州鋁廠(註(i))	75,015	92,354
伊川電力集團總公司(註(ii))	58,595	70,115
洛陽龍泉鋁業有限公司(註(ii))	57,000	57,000
中色科技股份有限公司(註(iii))	37,085	44,375
本公司	1,120,000	1,170,000
	<b>3,697,369</b>	<b>4,250,715</b>
<b>短期借款</b>		
中鋁公司	580,000	180,000
本公司	359,930	700,000
	<b>939,930</b>	<b>880,000</b>

**未經審核簡明合併中期財務資料附註(續)**  
截至二零一零年六月三十日止六個月期間  
(除特別說明外，金額單位為人民幣千元)

**7. 借款(續)**

註：(續)

**(e) 已擔保的長短期銀行及其他借款(續)**

註：

- (i) 擔保方是中鋁公司之子公司及本公司之股東。
- (ii) 擔保方是本公司子公司之非控股股東。
- (iii) 擔保方為中鋁公司之子公司。

**(f) 長期及短期借款的抵押物**

本集團將部分資產用於某些借款的抵押。於2010年6月30日，抵押資產匯總如下：

	<b>2010年 6月30日</b>	2009年 12月31日
物業、廠房及設備	<b>1,347,552</b>	1,711,957
土地使用權	<b>311,364</b>	320,055
存貨	<b>57,500</b>	57,500
應收賬款及應收票據	<b>—</b>	15,000
	<b><u>1,716,416</u></b>	<b><u>2,104,512</u></b>

中國鋁業股份有限公司  
二零一零年中期報告

未經審核簡明合併中期財務資料附註(續)  
截至二零一零年六月三十日止六個月期間  
(除特別說明外，金額單位為人民幣千元)

8. 應付賬款及應付票據

	2010年 6月30日	2009年 12月31日
應付賬款	4,933,459	4,440,736
應付票據	3,132,355	1,731,707
	<u>8,065,814</u>	<u>6,172,443</u>

於2010年6月30日，應付賬款及應付票據的賬齡分析如下：

	2010年 6月30日	2009年 12月31日
一年以內	7,834,923	5,892,834
一至兩年	153,915	212,488
兩至三年	37,778	31,131
三年以上	39,198	35,990
	<u>8,065,814</u>	<u>6,172,443</u>

於2010年6月30日，所有應付票據均為銀行承兌匯票，其到期期限為六個月(2009年12月31日：六個月)。



未經審核簡明合併中期財務資料附註(續)  
截至二零一零年六月三十日止六個月期間  
(除特別說明外，金額單位為人民幣千元)

## 9. 銷售費用

	截至6月30日止六個月	
	2010年	2009年
運輸及裝卸費用	550,709	364,543
包裝費用	86,151	50,235
港口雜費	34,466	36,362
職工薪酬	17,981	18,586
銷售佣金及其他手續費	5,969	10,550
倉儲費	12,767	11,977
市場及廣告費用	6,368	4,716
其他	73,671	57,589
	<u>788,082</u>	<u>554,558</u>

中國鋁業股份有限公司  
二零一零年中期報告

未經審核簡明合併中期財務資料附註(續)  
截至二零一零年六月三十日止六個月期間  
(除特別說明外，金額單位為人民幣千元)

10. 管理費用

	截至6月30日止六個月	
	2010年	2009年
職工薪酬	409,010	326,226
所得稅費用以外的其他稅項(註)	307,809	238,489
折舊 — 非生產性物業、廠房及設備	120,629	116,477
土地使用權及租賃土地攤銷	29,717	23,239
經營租賃費用	76,434	94,646
差旅費及應酬費用	60,401	50,056
公用事業及辦公用品費用	41,104	36,855
排污費	17,891	13,842
修理及維修費用	21,111	16,264
保險費用	42,025	40,951
法律及專業費用	19,836	22,047
其他	194,907	194,374
	<u>1,340,874</u>	<u>1,173,466</u>

註：

所得稅費用以外的其他稅項主要包含土地使用稅、房產稅及印花稅。

**未經審核簡明合併中期財務資料附註(續)**  
 截至二零一零年六月三十日止六個月期間  
 (除特別說明外，金額單位為人民幣千元)

**11. 其他收入，淨額及其他收益，淨額**

(a) 其他收入，淨額

截至2010年6月30日止六個月期間，其他收入為獲得的人民幣67百萬元(2009年：人民幣94百萬元)的政府補助，用於物業、廠房及設備的改進項目及其他補助。

(b) 其他收益，淨額

	<b>截至6月30日止六個月</b>	
	<b>2010年</b>	2009年
已實現以公允價值計量且其變動計入當期 損益的資產／負債的收入，淨額	<b>240,840</b>	268,193
未實現以公允價值計量且其變動計入當期 損益的資產／負債的收入，淨額	<b>92,603</b>	79,706
處置物業、廠房及設備損失，淨額	<b>(4,191)</b>	(2,280)
其他	<b>1,368</b>	1,843
	<b><u>330,620</u></b>	<u>347,462</u>

以公允價值計量且其變動計入當期損益的資產／負債為期貨期權合約及外匯遠期合約。

中國鋁業股份有限公司  
二零一零年中期報告

未經審核簡明合併中期財務資料附註(續)  
截至二零一零年六月三十日止六個月期間  
(除特別說明外，金額單位為人民幣千元)

12. 財務費用，淨額

	截至6月30日止六個月	
	2010年	2009年
財務收益 — 銀行利息收入	<u>(42,337)</u>	<u>(63,200)</u>
利息費用	1,641,630	1,597,304
計入物業、廠房及設備的資本化利息	<u>(322,343)</u>	<u>(474,507)</u>
匯兌損失／(收益)，淨額	<u>1,895</u>	<u>(27,434)</u>
財務費用	<u>1,321,182</u>	<u>1,095,363</u>
財務費用，淨額	<u>1,278,845</u>	<u>1,032,163</u>
本期利息資本化率	<u>5.06%</u>	<u>5.65%</u>

未經審核簡明合併中期財務資料附註(續)  
截至二零一零年六月三十日止六個月期間  
(除特別說明外，金額單位為人民幣千元)

### 13. 所得稅

	截至6月30日止六個月	
	2010年	2009年
當期所得稅費用：		
— 中國企業所得稅	183,609	104,330
遞延所得稅	(34,712)	(776,641)
	<u>148,897</u>	<u>(672,311)</u>

所得稅費用已根據管理層對全年加權平均所得稅率的最佳估計進行確認。截至2010年6月30日止六個月期間的估計加權平均所得稅率為15.7% (2009年：15.1%)。

本公司的部分分公司及子公司因地處中國特別指定地區，而享受優惠稅率包括十年期15%優惠稅率。此外，本集團也享受核准的以前年度國家國產設備抵免所得稅的優惠政策。

新企業所得稅法自2008年1月1日起施行，本集團適用的企業所得稅率調整為25%。然而，對於以前年度本公司適用15%所得稅率之分公司及子公司，所得稅率將在五年之後逐漸提高為25%，同時位於西部地區的公司將繼續享受15%的所得稅率，於2011年所得稅率轉變為25%之前將不會有任何上調。

遞延所得稅用資產負債表日適用稅率以全額暫時性差異為基礎以負債法計算。

中國鋁業股份有限公司  
二零一零年中期報告

未經審核簡明合併中期財務資料附註(續)

截至二零一零年六月三十日止六個月期間  
(除特別說明外，金額單位為人民幣千元)

14. 每股收益／(虧損)

(a) 基本每股收益

每股基本收益／(虧損)是根據本公司權益持有人應佔利潤／(虧損)除以該等期間內已發行股數的加權平均股數計算。

	截至6月30日止六個月	
	2010年	2009年
本公司權益持有人應佔利潤／(虧損) (人民幣元)	530,595,000	(3,521,882,000)
已發行股數的加權平均股數	13,524,487,892	13,524,487,892
每股基本收益／(虧損)(人民幣元)	0.04	(0.26)

(b) 稀釋每股收益

截至2010年及2009年6月30日止六個月期間，本集團不存在具有稀釋性的潛在普通股，所以稀釋每股收益／(虧損)與基本每股收益／(虧損)一致。

**未經審核簡明合併中期財務資料附註(續)**  
截至二零一零年六月三十日止六個月期間  
(除特別說明外，金額單位為人民幣千元)

## 15. 股利

本公司董事會建議不分配截至2010年6月30日止六個月期間之中期股利(2009年：無)。

## 16. 承諾事項

(a) 物業、廠房及設備之資本性承諾事項

	<b>2010年 6月30日</b>	2009年 12月31日
已簽約但未撥備	<b>4,845,970</b>	3,918,198
已批准但未簽約	<b>27,108,849</b>	30,492,501
	<b><u>31,954,819</u></b>	<b><u>34,410,699</u></b>

中國鋁業股份有限公司  
二零一零年中期報告

未經審核簡明合併中期財務資料附註(續)

截至二零一零年六月三十日止六個月期間  
(除特別說明外，金額單位為人民幣千元)

16. 承諾事項(續)

(b) 經營租賃承諾事項

根據本集團已簽訂的不可撤銷的經營性租賃合同，於2010年6月30日，未來最低應支付租金匯總如下：

	2010年 6月30日	2009年 12月31日
一年以內	672,253	782,744
二年至五年內	3,110,657	3,110,657
超過五年	23,492,737	23,877,969
	<u>27,275,647</u>	<u>27,771,370</u>

(c) 其他資本性承諾事項

本公司因參與資源整合，需承擔出資款共計人民幣537百萬元。截至2010年6月30日止本公司已支付人民幣374百萬元，仍需支付人民幣163百萬元。

本公司與孝義市礦業有限公司於2010年5月24日簽訂股東協議，成立山西華誼礦業有限責任公司，註冊資本為80百萬元，依據投資協議本公司需要出資人民幣41百萬元，持有其51%的股權。截至2010年6月30日止，本公司已出資人民幣8百萬元，仍需承擔出資義務人民幣33百萬元。



## 未經審核簡明合併中期財務資料附註(續)

截至二零一零年六月三十日止六個月期間

(除特別說明外，金額單位為人民幣千元)

### 17. 重大關聯方交易

除了在合併財務資料其他地方披露的關聯方資訊及交易外，下列為本期間本集團與關聯方在日常業務中發生的重要關聯交易總結。

#### (a) 重大的關聯方交易

	截至6月30日止六個月	
	2010年	2009年
<b>銷售商品及提供服務：</b>		
原材料及產成品銷售：		
中鋁公司及其子公司	3,332,419	668,958
中鋁公司之聯營企業	18,541	724
非控制性權益控制的企業	2,303,471	1,448,895
	<u>5,654,431</u>	<u>2,118,577</u>
提供公共服務：		
中鋁公司及其子公司	174,389	149,277
中鋁公司之聯營企業	3,870	6,342
非控制性權益控制的企業	—	523
	<u>178,259</u>	<u>156,142</u>

中國鋁業股份有限公司  
二零一零年中期報告

未經審核簡明合併中期財務資料附註(續)  
截至二零一零年六月三十日止六個月期間  
(除特別說明外，金額單位為人民幣千元)

17. 重大關聯方交易(續)

(a) 重大的關聯方交易(續)

	截至6月30日止六個月	
	2010年	2009年
<b>採購商品及接受服務：</b>		
工程、建築和監督服務：		
中鋁公司及其子公司	1,637,733	2,088,213
非控制性權益控制的企業	4,377	11,532
	<u>1,642,110</u>	<u>2,099,745</u>
主要和輔助材料的採購：		
中鋁公司及其子公司	3,461,878	416,351
中鋁公司之聯營企業	130,099	37,541
合營企業	725,083	—
非控制性權益控制的企業	1,408,588	1,143,127
	<u>5,725,648</u>	<u>1,597,019</u>
提供社會服務及物流服務：		
中鋁公司及其子公司	178,837	257,438
非控制性權益控制的企業	2,256	1,504
	<u>181,093</u>	<u>258,942</u>

**未經審核簡明合併中期財務資料附註(續)**  
 截至二零一零年六月三十日止六個月期間  
 (除特別說明外，金額單位為人民幣千元)

**17. 重大關聯方交易(續)**

(a) 重大的關聯方交易(續)

	<b>截至6月30日止六個月</b>	
	<b>2010年</b>	2009年
公共服務：		
中鋁公司及其子公司	<b>145,699</b>	94,124
中鋁公司之聯營企業	<b>1,836</b>	—
非控制性權益控制的企業	<b>45,800</b>	34,112
	<b>193,335</b>	128,236
支付給中鋁公司及其子公司的房屋租金 及土地使用權	<b>373,892</b>	376,433

截至2010年6月30日止六個月期間，本集團與其他國有企業(除中鋁公司及其子公司)發生的重大交易佔本集團銷售商品及採購原材料、電力、物業、廠房、設備和服務的重要部分。此外，於2010年6月30日，本集團幾乎全部的受限存款、定期存款、現金及現金等價物和借款及本期間的利息收入和利息支出都與中國政府控制的銀行或其他金融機構有關。

中國鋁業股份有限公司  
二零一零年中期報告

未經審核簡明合併中期財務資料附註(續)  
截至二零一零年六月三十日止六個月期間  
(除特別說明外，金額單位為人民幣千元)

17. 重大關聯方交易(續)

(b) 關鍵管理人員薪酬

	截至6月30日止六個月	
	2010年	2009年
袍金	480	478
基本薪金、住房公積金、 其他津貼和實物利益	1,332	1,596
養老保險	94	101
	<u>1,906</u>	<u>2,175</u>

18. 同一控制下企業合併的比較資料重述

於2009年10月29日，本公司從中州鋁廠及中州鋁廠勞動服務有限公司(於中國河南省註冊的公司，是中鋁公司的子公司)以人民幣35百萬元現金作為收購對價收購其下六家企業、業務100%的股權。這些企業、業務於收購日的帳面價值共計人民幣44百萬元。由於收購前和收購後本公司與以上被收購企業、業務均受中鋁公司共同控制，因此這些交易為同一控制下企業合併，本次披露的所有期間採用合併賬務法處理，如同在同一控制發生時該收購已完成。根據同一控制下企業合併的規定，於2009年6月30日的綜合收益表基於假設合併基礎披露。因此，截至2009年6月30日止的六個月期間的總收入及期間虧損分別增加了人民幣0.18百萬元及人民幣0.12百萬元。

## 未經審核簡明合併中期財務資料附註(續)

截至二零一零年六月三十日止六個月期間

(除特別說明外，金額單位為人民幣千元)

### 19. 期後事項

- (a) 於2010年7月29日，本公司、Rio Tinto plc(「力拓」)(一間於倫敦證券交易所和紐約證券交易所上市的公司)及Rio Tinto Iron Ore Atlantic Limited(力拓之一家聯屬公司)簽署共同開發協議，以開發和經營位於非洲西部幾內亞的優質露天鐵礦(「西芒杜項目」)。根據此協議，本公司(通過一家子公司)將逐步收購由力拓成立的一家合資公司47%的股權，此合資公司將受讓力拓所持西芒杜項目的所有95%股權。本公司將在約3至5年內以履行對西芒杜項目獨自出資義務的方式分期支付共計13.5億美元(相當於人民幣約91.7億元)的收購對價。
- (b) 本公司通過擬發行總金額20億元人民幣的中期票據的議案。該中期票據的註冊由中國銀行間交易商協會於2010年6月30日審核通過。於2010年7月16日，發行了首期10億元中期票據。於2010年8月6日，發行了第二期10億元中期票據。

## 管理層對財務狀況和經營業績的討論及分析

閣下在閱讀下述討論時，請一併參閱包含在本期業績報告及其他章節中本集團的財務資料及其附註。

### 業務板塊

本集團主要從事於氧化鋁提煉、原鋁電解以及鋁加工產品生產。我們的經營業務由下列業務板塊組成：

氧化鋁板塊：包括開採並購買鋁土礦和其他原材料，將鋁土礦生產為氧化鋁，並將氧化鋁銷售給本集團內部的電解鋁廠和集團外部的客戶。該板塊還包括生產和銷售化學品氧化鋁（包括：氫氧化鋁和氧化鋁化工產品）和金屬鎂。

原鋁板塊：包括採購氧化鋁和其他原材料、輔助材料和電力，將氧化鋁進行電解以生產為原鋁，銷售給集團內部的鋁加工廠和集團外部的客戶。該板塊還包括生產、銷售碳素產品和鋁合金產品。

鋁加工板塊：包括採購原鋁和其他原材料、輔助材料和電力，將原鋁進一步加工為鋁加工材並銷售；鋁加工產品包括鑄造材、板帶材、箔材、擠壓材、鍛材、粉材和壓鑄產品等七大類。

總部及其他營運板塊：主要包括總部管理、研究開發以及無法納入上述三個板塊的貿易活動。



## 營運業績

本集團2010年上半年歸屬於母公司股東的淨利潤為人民幣5.31億元，與上年同期的虧損人民幣35.22億元相比盈利大幅上升，主要原因是本集團主導產品市場價格大幅回升，產銷量增加所致。

## 營業收入

本集團2010年上半年的營業收入為人民幣597.78億元，比上年同期的人民幣279.85億元增加了人民幣317.93億元，增漲幅度為113.61%，主要由於主導產品外部銷售價格和銷量均大幅上升以及貿易量增加所致。

## 銷售成本

本集團銷售總成本2010年上半年為人民幣560.12億元，比上年同期的人民幣299.88億元增加人民幣260.24億元，升高幅度為86.78%，主要由於主導產品產銷量大幅上升以及貿易量增加所致。

## 銷售費用、管理費用

本集團2010年上半年的銷售費用為人民幣7.88億元，比上年同期的人民幣5.55億元增加人民幣2.33億元，升高幅度為41.98%，主要是本集團主導產品的外銷量增加導致有關運費、裝卸費和包裝費上升所致。

本集團2010年上半年的管理費用為人民幣13.41億元，比上年同期的人民幣11.73億元，增加了人民幣1.68億元，上升幅度為14.32%，主要是由於本集團上半年部分企業繼續推行機構改革並實施了內部退養計劃，計提辭退福利所致。

受上述因素影響，本集團2010年上半年的營業利潤為人民幣19.57億元，與去年同期的虧損人民幣33.44億元相比，營業利潤增加了人民幣53.01億元。

## 中國鋁業股份有限公司 二零一零年中期報告

### 財務費用—淨額

本集團2010年上半年財務費用淨額為人民幣12.79億元，比上年同期的人民幣10.32億元增加了人民幣2.47億元，上升幅度為23.93%。主要在於：雖然本期有息負債規模同比有所上升，但本集團通過不斷優化負債結構、降低利率水平，使得利息總支出與上年同期相比基本持平，由於一些重大項目的完工轉固，與上年同期相比資本化利息減少了人民幣1.52億元，從而增加了財務費用人民幣1.52億元；本集團通過提高資金周轉效率減少了儲備資金的佔用，從而減少了存款利息收入；另外，為了控制貸款規模、降低融資成本，本集團加大了票據的簽發和使用力度，有關手續費及貼息較上年同期有所增加。

### 所得稅

本集團2010年上半年的所得稅費用為人民幣1.49億元，與上年同期的所得稅收益人民幣6.72億元相比，所得稅費用增加了人民幣8.21億元。主要由於本集團2010年上半年扭虧為盈，利潤總額較2009年大幅增加所致。

## 板塊經營業績討論


### 氧化鋁板塊

#### 產品銷售額

2010年上半年本集團氧化鋁板塊的產品銷售總額為人民幣152.57億元，比上年同期的人民幣96.59億元，上升了人民幣55.98億元，上升幅度為57.96%。

2010年上半年氧化鋁板塊的內部交易收入為人民幣63.86億元，比上年同期的人民幣54.75億元上升了人民幣9.11億元，幅度為16.64%。





2010年上半年氧化鋁板塊的對外交易收入為人民幣88.71億元，比上年同期的人民幣41.83億元上升了人民幣46.88億元，上升幅度為112.07%。

2010年上半年本集團的氧化鋁外部銷售量為318.65萬噸(含貿易銷售量138.97萬噸)，比上年同期的167.65萬噸(含貿易銷售量80.23萬噸)增加了151萬噸。氧化鋁外部銷售量的增加使得對外交易收入增加了人民幣26.35億元。

2010年上半年本集團氧化鋁的外部銷售價格為人民幣2,427元／噸(不含增值稅，以下同)，比上年同期的銷售價格人民幣1,745元／噸，上升了人民幣682元／噸，升高幅度為39.08%。氧化鋁外部銷售價格的上升使得對外交易收入增加了人民幣21.73億元。

#### 營運收益

由於上述因素，2010年上半年本集團氧化鋁板塊的營運收益總額為盈利人民幣10.35億元，比上年同期的虧損人民幣20.38億元，增加了人民幣30.73億元。

### 原鋁板塊

#### 產品銷售額

2010年上半年本集團原鋁板塊的產品銷售總額為人民幣370.48億元，比上年同期的人民幣199.47億元上升了人民幣171.01億元，上升幅度為85.73%。

2010年上半年原鋁板塊的內部交易收入為人民幣11.33億元，比上年同期的人民幣11.36億元降低了人民幣0.03億元，降低幅度為0.26%。

2010年上半年原鋁板塊的對外交易收入為人民幣359.15億元，比上年同期的人民幣188.10億元增加了人民幣171.05億元，增長幅度為90.94%。

## 中國鋁業股份有限公司 二零一零年中期報告

2010年上半年本集團的原鋁產品的外部銷售量為254.15萬噸，比上年同期的173.73萬噸增加80.42萬噸。外部銷售量的增加使得對外交易收入增加了人民幣87.46億元。

2010年上半年本集團原鋁產品的外部銷售平均價格為人民幣13,575元／噸，比上年同期的外部銷售平均價格人民幣10,874元／噸，上升了人民幣2,701元／噸，上升幅度為24.84%。外部銷售價格的上升使得對外交易收入增加了人民幣68.63億元。

### 營運收益

2010年上半年本集團原鋁板塊的營運收益總額為盈利人民幣12.69億元，比上年同期的虧損人民幣7.14億元增加了人民幣19.83億元。

## 鋁加工板塊

### 產品銷售額

2010年上半年本集團鋁加工板塊的產品銷售總額為人民幣52.84億元，比上年同期的人民幣36.47億元上升了人民幣16.37億元，上升幅度為44.89%。

### 營運收益

2010年上半年本集團鋁加工板塊的營運收益總額為虧損人民幣1.42億元，比上年同期的虧損人民幣4.12億元，減少虧損人民幣2.70億元。

## 總部及其他營運板塊

### 產品銷售額

2010年上半年本集團總部及其他營運板塊的銷售總額為人民幣97.09億元，比上年同期的人民幣13.44億元上升了人民幣83.65億元，上升幅度為622.40%。主要由於非鋁貿易交易額增長所致。

### 營運收益

2010年上半年本集團總部及其他營運板塊的營運收益總額為虧損人民幣2.23億元，比上年同期的虧損人民幣2.88億元，減少虧損人民幣0.65億元。主要是非鋁貿易交易盈利的增加所致。

## 資產負債結構

### 流動資產及負債

於2010年6月30日，本集團的流動資產為人民幣437.57億元，比年初的人民幣363.34億元增加了人民幣74.23億元。

於2010年6月30日，本集團銀行存款及現金為人民幣112.29億元，比年初的人民幣78.59億元增加了人民幣33.70億元。

於2010年6月30日，本集團存貨淨額為人民幣212.46億元，比年初的人民幣204.23億元增加人民幣8.23億元，主要是本公司所屬子公司中鋁國貿轉變經營機制後擴大了自營貿易規模，使得貿易商品庫存量增加，以及本集團在產品增加所致。

於2010年6月30日，本集團流動負債為人民幣574.39億元，比年初的人民幣400.30億元增加了人民幣174.09億元，主要是本集團在本期發行了短期融資券102.75億元及49.86億元中期票據於一年內到期所致。

## 中國鋁業股份有限公司 二零一零年中期報告

於2010年6月30日，本集團流動比率為0.76，比2009年末的0.91降低了0.15，速動比率為0.39，比2009年末的0.40降低了0.01。

### 非流動負債

於2010年6月30日，本集團的非流動負債為人民幣281.44億元，比年初的人民幣383.64億元，減少了人民幣102.20億元，主要是歸還了部分長期借款，另外部分中期票據將於一年內到期從而轉入流動負債所致。

於2010年6月30日，本集團的資產負債率為60.25%，與2009年末的58.51%相比，上升了1.74個百分點。

### 公允價值計量

本集團嚴格按照會計準則對公允價值確定的要求，制訂出公允價值確認計量和披露的程序，並對公允價值的計量和披露的真實性承擔責任。目前公司除可供出售金融資產和以公允價值計量且其變動計入當期損益的金融資產和負債(包括衍生工具)以公允價值計量外，其他均以歷史成本法計量。

於2010年6月30日，本集團持有以公允價值計量的原鋁期貨合約計入交易性金融資產的金額為人民幣0.56億元，較2009年末的人民幣6.4萬元，增加人民幣0.56億元，計入公允價值變動收益。以公允價值計量的原鋁期貨合約計入交易性金融負債的金額為人民幣0.11億元，較2009年末的人民幣0.48億元減少了人民幣0.37億元，計入公允價值變動收益。

## 存貨跌價準備

於2010年6月30日，本集團對所持有的存貨的可變現淨值進行了評估，綜合考慮本集團內氧化鋁企業與電解鋁企業之間的產銷對接方案，並結合財務預算相關情況，考慮存貨周轉期、公司持有存貨的目的、資產負債表日後事項的影響等因素，以產成品可供出售時的估計售價為基礎對存貨的可變現淨值進行了評估。經評估，2010年6月30日所持有的存貨應計提的存貨跌價準備為人民幣3.63億元，與2009年末的跌價準備0.74億元相比增加了人民幣2.89億元，主要是由於報告期末所持有存貨的可變現淨值低於賬面價值從而在本期計提了存貨跌價準備2.97億元，同時由於前期已計提準備存貨的使用和出售從而在本期轉銷存貨跌價準備0.08億元。

由於公司存貨流轉過程和生產流程具備的特點，原材料存貨和在產品存貨需經過一定的時期才能生產加工為產成品，因此，以產成品可供出售時的估計售價為基礎計算可變現淨值可以真實反映公司的財務狀況和經營成果，更加符合公司的生產經營情況。具體考慮的因素包括：公司的業務範圍從鋁土礦勘探、開採，到氧化鋁冶煉和原鋁冶煉，再到鋁合金生產及鋁產品深加工，形成了完整的產業鏈，存貨流轉過程和生產流程具備連續性和一體性，原材料存貨和在產品存貨通過連續加工才能形成產品實現銷售，這些方面決定了在計算跌價準備時應全盤考慮，也決定了使用銷售時點的估計售價來確定原材料存貨和在產品存貨可變現淨值的特點。綜合考慮存貨的性質、庫存量情況和存貨價格波動的一般趨勢，以生產經營預算為基礎，在取得已簽訂的銷售合同等可靠證據的基礎上，充分考慮持有存貨的目的、資產負債表日後事項的影響等因素，以存貨的估計售價減去至完工時估計將要發生的成本、估計的銷售費用和相關稅費後的金額計算可變現淨值。對於產成品存貨，以銷售合同價格為基礎計算其可變現淨值；超過銷售合同數量的部分，以資產負債表日至報表披露日期間的實際售價及可供出售時的估計售價為基礎計算其可變現淨值。對於原材料存貨和在產品存貨，公司建立了跌價準備計算模型，根據公司的生產能力和生產周期、原材料和在產品與產能和產量的配比關係，來確定加工成產成品可供出售的時點，估計將要發生成本費用，以其生產加工成產成品可供出售時點的估計售價為基礎計算其可變現淨值。

## 中國鋁業股份有限公司 二零一零年中期報告

公司相關會計政策符合一貫性原則，一直採取相同方法確定存貨可變現淨值及計提存貨跌價準備。

### 資本支出、資本承擔及投資承諾

截至2010年6月30日，本集團累計完成項目投資支出人民幣39.44億元，主要用於節能降耗、環境治理、礦山建設和科技研發等方面，其中包括：貴州分公司氧化鋁挖潛擴建及環境治理項目、遵義鋁業電解鋁環保節能改造工程、連城分公司淘汰落後、環保節能技改項目、蘭州分公司自備電廠等項目。

截至2010年6月30日，本集團的固定資產投資資本承擔為人民幣 319.55億元，其中已簽約未撥備部分為人民幣48.46 億元，已批准但未簽約部分為人民幣271.09億元。

截至2010年6月30日，本集團的投資承諾事項為人民幣1.96億元，主要是對山西華誼礦業的增資及參與資源整合的出資。

## 現金及現金等價物

於2010年06月30日，本集團的現金及現金等價物為人民幣107.47億元，其中包括港幣、美元、及澳元外幣存款，折合為人民幣分別為：4,654.70萬元，18,908.60萬元，3,892.00萬元。

### 營運活動產生的現金流

2010年上半年，營運活動產生的淨現金為人民幣流入35.68億元，比上年同期的人民幣流入7.99億元增加了人民幣27.69億元，主要由於公司主導產品外部銷售價格和銷量均大幅增加，使得來自於產品銷售的淨現金流入增加所致。

### 投資活動產生的現金流

2010年上半年，投資活動產生的淨現金為人民幣流出47.71億元，比上年同期的人民幣流出47.40億元增加了人民幣0.31億元。

### 融資活動產生的現金流

2010年上半年，融資活動產生的淨現金為人民幣流入45.79億元，比上年同期的人民幣流入10.35億元，增加人民幣流入35.44億元。

## 非經常性損益(按照中國企業會計準則有關規定計算)

本集團2010年上半年發生非經常性損益為收益人民幣2.89億元，其中主要為持有交易性金融資產、交易性金融負債產生的公允價值變動損益，以及處置交易性金融資產、交易性金融負債和可供出售金融資產取得的投資收益為人民幣3.35億元，政府補貼收入為人民幣0.67億元；非經常性損益影響的所得稅為人民幣0.98億元；歸屬於少數股東的非經常性損益為收益人民幣0.28億元。

## 中國鋁業股份有限公司 二零一零年中期報告

### 公司投資情況


#### 募集資金使用情況

於報告期內，並無使用募集資金。

#### 非募集資金項目情況

- (1) 重慶分公司80萬噸氧化鋁項目：項目建設投資人民幣49.7億元，截至2010年6月底，本公司共投資人民幣47.1億元，預計2010年建成，形成氧化鋁年產能80萬噸。
- (2) 遵義氧化鋁有限公司遵義80萬噸氧化鋁項目，項目建設投資人民幣44.1億元，截至2010年6月底，本公司共投資人民幣41.4億元，預計2010年建成，形成氧化鋁年產能80萬噸。
- (3) 連城分公司淘汰落後環保節能技改項目，項目建設投資人民幣38億元，截至2010年6月底，本公司共投資人民幣8.3億元，預計2011年建成，形成電解鋁年產能38萬噸。
- (4) 甘肅華鷺電解鋁炭素系統節能環保技術改造項目，項目建設投資人民幣7.3億元，截至2010年6月底，本公司共投資人民幣3.3億元，2010年形成電解鋁產能7萬噸，預計2011年建成。
- (5) 中鋁瑞閩高精鋁板帶項目：項目建設投資人民幣28.7億元，截至2010年6月底，本公司共投資人民幣22.9億元，預計2010年建成，在已形成15萬噸鋁加工材產能基礎上，新增鋁加工材年產能10萬噸。



- 
- (6) 西北鋁加工分公司鋁箔項目：項目建設投資人民幣11.4億元，截至2010年6月底，本公司共投資人民幣7.5億元，預計2010年建成，形成鋁加工材年產能3.5萬噸。
- (7) 中鋁西南鋁冷連軋項目：項目建設投資人民幣16.4億元，截至2010年6月底，本公司共投資人民幣15.4億元，預計2010年建成，形成鋁加工材年產能25萬噸。

### 董事、監事及高級管理人員

根據本公司之公司章程第104及145條，所有董事及監事任期均為三年。任期屆滿後可經選舉續任。鑒於公司第三屆董事會、第三屆監事會的任期至公司2009年度股東周年大會時屆滿，在公司於2010年6月22日召開的2009年度股東周年大會上選舉產生了公司第四屆董事會董事及第四屆監事會股東代表監事；公司總部和下屬各分子公司職工代表選舉產生了公司第四屆監事會職工代表監事。由於公司原獨立非執行董事康義先生已連續六年擔任本公司獨立非執行董事職務，按照相關法律規定，不可繼續連任；經公司股東中國鋁業公司推薦，股東大會選舉通過，委任呂友清先生為公司第四屆董事會非執行董事。在2010年6月22日召開的公司第四屆董事會第一次會議上選舉熊維平先生為公司第四屆董事會董事長，同時委任熊維平先生為公司首席執行官。

## 中國鋁業股份有限公司 二零一零年中期報告

第四屆董事會及第四屆監事會成員如下：

執行董事                         ：     熊維平、羅建川、陳基華、劉祥民

非執行董事                     ：     石春貴、呂友清

獨立非執行董事               ：     張卓元、王夢奎、朱德淼

監事                               ：     敖宏、袁力、張佔魁

報告期內公司各董事、監事、高級管理人員持有本公司股份情況未發生變化。

### **呂友清先生履歷：**

**呂友清先生**，46歲，中鋁公司副總經理。呂先生畢業於四川大學經濟學院管理專業，獲經濟學博士學位。呂先生是紐約大學金融系的訪問學者，為教授級高級工程師。呂先生在經濟及企業管理方面擁有豐富的實踐經驗，曾任四川省委政策研究室政策改革處副處長，南充齒輪工廠副廠長、黨委副書記、廠長及黨委書記。亦曾任南充市人民政府副市長及市委常委，瀘州市市委常委、副市長及市委副書記。呂先生亦為中國安全生產協會副會長。

## 僱員、退休金計劃及公益基金

於2010年6月30日，本集團僱員人數約為105,191人。2010年上半年，本集團為僱員共支付薪酬約為人民幣32.4億元。僱員的薪酬包括工資、獎金、津貼、補貼及醫療、住房、生育和失業、工傷、退休金等福利及其他各種福利待遇。根據適用的中國法規，本集團目前參與由各省市政府組織的一系列退休金計劃。據此，本集團各生產廠必須按其僱員的工資、獎金和各種津貼比例向該等養老基金供款。各廠的出資佔員工薪酬的比例大約在20%左右。截至2010年6月30日止，本集團並未直接向其員工支付退休福利。

## 股本結構、變動及股東情況

### 股本結構

於2010年6月30日，本公司之股本結構如下：

	於2010年6月30日	
	所持 股份數目 (百萬股)	佔已發行 股本比例 (%)
<b>A股限售股東</b>		
中鋁公司	5,214.41	38.56
包頭鋁業(集團)有限責任公司(附註1)	351.22	2.60
蘭州鋁廠(附註1)	79.47	0.58
貴陽鋁鎂設計研究院(附註1)	4.12	0.03
<b>A股非限售股東</b>	3,931.30	29.07
<b>H股股東</b>	3,943.97	29.16
<b>合計</b>	<u>13,524.49</u>	<u>100</u>

## 中國鋁業股份有限公司 二零一零年中期報告

附註1：中鋁公司的附屬公司。中鋁公司的附屬公司還包括山西鋁廠，其持有714萬股A股無限售條件股份，佔公司股本的0.05%。

### 主要股東

據董事所知，於2010年6月30日，除本公司董事、監事及行政總裁以外，如下人士在本公司的股份或相關股份中擁有根據香港《證券及期貨條例》第XV部第2及第3分部須予披露，或記錄於本公司根據香港《證券及期貨條例》第336條規定而備存的登記冊內，或以其他方式知會本公司及香港聯合交易所有限公司（「香港交易所」）的權益或淡倉。

主要股東名稱	股份類別	持有股份數目	身份	佔有關已發行類別股本之百分比	佔已發行股本總數之百分比
中鋁公司	A股	5,656,357,299(L) (附註1)	實益擁有人及控制的公司權益	59.04%(L)	41.82%(L)
中國信達資產管理公司	A股	900,559,074(L)	實益擁有人	9.40%(L)	6.66%(L)
中國建設銀行	A股	709,773,136(L)	實益擁有人	7.41%(L)	5.25%(L)
國開金融有限責任公司	A股	554,940,780(L)	實益擁有人	5.79%(L)	4.10%(L)
鄧普頓基金管理有限公司	H股	603,430,475(L)	投資經理	15.30%(L)	4.46%(L)
貝萊德	H股	331,199,712(L) 33,492,246(S) (附註2)	控制的公司權益	8.40%(L) 0.85%(S)	2.45%(L) 0.25%(S)
摩根士丹利	H股	209,616,838(L) 194,605,479(S) (附註3)	控制的公司權益	5.31%(L) 4.93%(S)	1.55%(L) 1.44%(S)

(L) 字母「L」代表長倉。

(S) 字母「S」代表短倉。

附註：

1. 此等權益包括中鋁公司直接於5,214,407,195股A股擁有權益，以及中鋁公司控制的多家附屬公司合共擁有的441,950,104股A股權益，其中包括包頭鋁業（集團）有限責任公司持有的351,217,795股A股、蘭州鋁廠持有的79,472,482股A股、貴陽鋁鎂設計研究院持有的4,119,573股A股以及山西鋁廠持有的7,140,254股A股。

2. 此等權益由貝萊德所控制的多家公司直接持有。

在長倉的H股總權益中，2,000股H股以衍生工具持有。

在短倉的H股總權益中，1,764股H股以衍生工具持有。

3. 此等權益由摩根士丹利所控制的多家公司直接持有。

在長倉的H股總權益中，144,570,337股H股由Morgan Stanley & Co, Inc.持有，59,743,301股H股由Morgan Stanley & Co. International plc.持有，4,241,200股H股由Morgan Stanley Smith Barney LLC持有，590,000股H股由Mitsubishi UFJ Morgan Stanley Securities持有，及472,000股H股由Morgan Stanley Capital(Luxembourg)S.A.持有。

在短倉的H股總權益中，136,500,237股H股由Morgan Stanley & Co, Inc.持有，56,183,492股H股由Morgan Stanley & Co. International plc.持有，1,056,000股H股由Mitsubishi UFJ Morgan Stanley Securities持有，150,000股H股由Morgan Stanley Financial Products Inc.持有，227,150股H股由Morgan Stanley Capital Services Inc.持有，460,600股H股由Morgan Stanley Capital (Cayman Islands) Limited持有，及28,000股H股由Morgan Stanley Hong Kong Securities Limited 持有。

## 中國鋁業股份有限公司 二零一零年中期報告

除上文所披露者外，據董事所知，於2010年6月30日，並無任何其他人士在本公司股份或相關股份（視情況而定）中擁有根據香港《證券及期貨條例》第XV部第2和第3分部的規定須向本公司及香港交易所披露並記錄於根據香港《證券及期貨條例》第336條規定而備存的登記冊的權益或短倉，或為本公司的主要股東。

### 股份變動情況

報告期內並無股份變動情況。

### 股份變動的批准情況

不適用。

### 報告期末股東總數

A股股東588,530戶，H股股東（記名股東）812戶，合計589,342戶。

## 前十名股東持股情況

單位：股

股東名稱	股東性質	持股比例 (%)	持股總數	報告期內 增減	持有有限售 條件股份 數量	質押或凍結 的股份數量
中鋁公司#	國家	38.56	5,214,407,195		5,214,407,195	無
香港中央結算(代理人) 有限公司	境外法人	29.04	3,927,821,907	減持1,209,935		無
中國信達資產管理公司	國家	6.66	900,559,074			無
中國建設銀行股份有限公司	國有法人	5.25	709,773,136			無
國開金融有限責任公司	國有法人	4.10	554,940,780			無
包頭鋁業(集團)有限責任公司	國有法人	2.60	351,217,795		351,217,795	無
蘭州鋁廠	國有法人	0.59	79,472,482		79,472,482	無
貴州省物資開發投資公司	國有法人	0.54	72,800,000			58,277,239 (質押)
廣西投資集團有限公司	國家	0.40	54,433,203	增持8,592,676		3,158,469 (凍結)
中國工商銀行 — 上證50交易型 開放式指數證券投資基金	境內非國有法人	0.15	20,685,919	增持1,982,946		無

# 此數未包含中鋁公司透過其附屬公司間接持有的A股。

中國鋁業股份有限公司  
二零一零年中期報告

前十名無限售條件股東持股情況

單位：股

股東名稱	持有無限售 條件股份數量	股份種類
香港中央結算(代理人)有限公司	3,927,821,907	境外上市外資股
中國信達資產管理公司	900,559,074	人民幣普通股
中國建設銀行股份有限公司	709,773,136	人民幣普通股
國開金融有限責任公司	554,940,780	人民幣普通股
貴州省物資開發投資公司	72,800,000	人民幣普通股
廣西投資集團有限公司	54,433,203	人民幣普通股
中國工商銀行 — 上證50交易型 開放式指數證券投資基金	20,685,919	人民幣普通股
交通銀行 — 易方達50指數證券投資基金	18,000,424	人民幣普通股
國泰君安 — 建行 — 香港上海滙豐銀行有限公司	15,970,871	人民幣普通股
UBS AG	15,341,848	人民幣普通股



## 前十名有限售條件股東持股數量及限售條件

### 可供上市及買賣的有限售條件股份詳情

單位：股

序號	股東名稱	有限售條件 A股股份數量	可上市 交易時間	限售條件
1.	中鋁公司	5,214,407,195	2011年1月4日	自2007年4月30日起 三年內不轉讓，2007年 底吸收包頭鋁業後， 限售時間延遲到 2011年1月4日
2.	包頭鋁業(集團) 有限責任公司	351,217,795	2011年1月4日	自2008年1月4日起 三年內不轉讓
3.	蘭州鋁廠	79,472,482	2011年1月4日	自2007年4月30日起 三年內不轉讓，2007年 底吸收包頭鋁業後， 限售時間延遲到 2011年1月4日
4.	貴陽鋁鎂設計研究院	4,119,573	2011年1月4日	自2008年1月4日起 三年內不轉讓

## 董事、最高行政人員及監事所擁有的股份權益

於2010年6月30日，本公司各董事、最高行政人員、總裁、監事及各自的聯繫人概無在本公司及其相聯法團（定義見香港《證券及期貨條例》）之股份、相關股份或債券中擁有(a)根據香港《證券及期貨條例》第XV部第7和第8部份須知會本公司及香港交易所；或(b)根據香港《證券及期貨條例》第352條規定須記錄於本公司保存的登記冊；或(c)根據《上市公司董事進行證券交易的標準守則》須作出知會本公司及香港交易所的任何權益或淡倉。於截至2010年6月30日6個月止，本公司並無授予本公司各董事、最高行政人員、監事、高級管理人員或其配偶及18歲以下子女任何認購本公司或任何相聯法團（定義見香港《證券及期貨條例》）之股份或債券之權利。

## 回購、出售和贖回本公司之股份

本公司及其附屬公司於截至2010年6月30日止6個月內概無購買或出售本公司任何股份。

## 集團資產抵押

於2010年6月30日，本集團用於銀行借款的抵押資產為物業、廠房及設備、土地使用權及存貨，資產總額為人民幣17.16億元，本集團有應收票據人民幣0.4億元質押給銀行作為擔保，以開具銀行承兌匯票。

## 公司對外擔保

於2010年6月30日，本公司對外擔保餘額合計人民幣1,479,929,692.50元。具體如下：

為山西華澤鋁電有限公司（「山西華澤」）提供長期借款擔保人民幣1,120,000,000元。2004年，本公司與中國建設銀行山西鋁廠支行簽訂《保證合同》，本公司為本公司的控股子公司山西華澤人民幣112,000萬元借款提供連帶責任保證，保證期間至主合同項下的債務履行期限屆滿之日後兩年止。

為本公司的控股子公司中鋁國際貿易有限公司提供短期借款及信用證擔保合計為人民幣359,929,692.50元。其中短期借款人民幣300,000,000元；信用證擔保人民幣59,929,692.50元。

## 公司管治

公司章程、審核委員會的職權範圍、監事會的職權範圍及董事、監事和有關僱員的證券交易的行為守則組成本公司企業管治常規守則的參考依據。董事會已審閱其企業管治文件及內部控制指引，並認為除董事長及首席執行官的角色由一人同時兼任外，該等文件已包含香港聯合交易所有限公司證券上市規則（「香港上市規則」）附錄14所載的「企業管治常規守則」（「企業管治守則」）的大部分準則及守則條文及上海證券交易所《內控指引》要求。

於報告期間，除董事長及首席執行官由一人同時兼任外，董事會認為本公司已符合「企業管治守則」的守則條文及上海證券交易所《內控指引》要求。董事會認為董事長及首席執行官由一人同時兼任的安排有利於公司業務的長遠發展，使董事會與行政管理人員的工作更協調。

## 有關董事、監事及有關僱員的證券交易的行為守則

本公司已就明確性而言，按不遜於香港上市規則附錄10「上市公司董事進行證券交易的標準守則」所載的所需買賣準則的條款，採納有關董事、監事及有關僱員的證券交易行為守則（「規定的準則」）。可能擁有未經刊發並足以影響本集團股價的資料的特定員工，亦須遵守規定的準則。經向所有董事、監事及有關僱員作出查詢後，已確認彼等已於截至2010年6月30日止6個月期間遵守規定的準則。

## 審核委員會

本公司根據香港會計師公會建議的指引成立審核委員會，並附以書面參考條款。審核委員會的主要職責是對本公司財務報告進行審閱、審核獨立審計師的聘用、批准審計、給予審計相關的服務以及監督本公司內部的財務報告程序和管理政策。

自2010年1月1日至2010年6月22日，本公司第三屆董事會審核委員會由四位獨立非執行董事，即朱德淼先生、康義先生、張卓元先生和王夢奎先生組成，朱德淼先生任主任。

公司在2010年6月22日的第四屆董事會第一次會議上審議通過委任朱德淼先生、張卓元先生、王夢奎先生為公司第四屆董事會審核委員會委員，朱德淼先生任主任。

審核委員會與管理層一起已審閱本集團所採納的會計準則及規範並討論有關審計、內控和財務報表的相關問題，包括審議截至2010年6月30日止6個月期間未經審核的綜合中期財務資料。

## 重要事項

### 1. 公司治理情況

公司嚴格按照《中華人民共和國公司法》(公司法)、《中華人民共和國證券法》(證券法)、中國證監會相關規定及《上海證券交易所股票上市規則》(「上海交易所上市規則」)的要求，認真做好各項治理工作，與中國證監會有關文件的要求不存在差異。除董事長及首席執行管的角色由一人同時兼任外，公司亦嚴格遵守香港《上市規則》有關公司治理的要求。

公司將繼續嚴格按照中國證監會、北京證監局、上海證券交易所等監管部門的要求，將本著規範運作，嚴格自律的態度，不斷完善公司各項治理制度，進一步提高公司治理水準，健全內部控制制度，以維護公司股東利益為目標，保持公司持續、穩定、健康發展，以良好的業績回報社會、回報股東。公司亦繼續嚴格遵守香港《上市規則》有關公司治理的要求。

公司從成立以來，相對於控股股東在業務、人員、資產和財務方面已完全分開。公司具有獨立完整的業務及自主經營能力。

### 2. 資產交易事項

於報告期內，本集團並無資產交易事項。

## 中國鋁業股份有限公司 二零一零年中期報告

### 3. 2009年度末期股息派發情況

於報告期內，並無派發截至2009年12月31日止年度末期股息。

2010年並無宣派2009年度末期股息。

### 4. 重大訴訟仲裁事項

於報告期內，公司無重大訴訟仲裁事項。

### 5. 報告期內本集團重大關聯交易事項

*與日常經營相關的關聯交易*


本集團於報告期內與關聯方發生的主要及經常的關聯交易額共計約人民幣143億元，其中買入為人民幣82億元，賣出為人民幣61億元(包括賣出產品及服務)。

本報告期發生的上述關聯交易均按已公告的有關協議履行。本集團的持續關聯交易主要為本公司與中鋁公司的交易。

### 6. 承諾事項履行情況

報告期內或持續到報告期內，中鋁公司的承諾事項如下：

在A股發行時，中鋁公司作出的承諾，在本公司A股股票上市後一定期限內，將向本公司出售中鋁公司的擬薄水鋁石業務。



對於上述事項，中鋁公司履行情況如下：

中鋁公司的全資企業山西鋁廠從事少量擬薄水鋁石業務，本公司山東分公司也從事少量擬薄水鋁石業務。但擬薄水鋁石業務非本公司的主營業務，該項業務銷售收入佔本公司的營業收入比重也非常低；並且山東分公司和山西鋁廠在擬薄水鋁石的銷售區域不同，因此，中鋁公司和本公司在擬薄水鋁石業務方面的同業競爭有限。截至目前，中鋁公司的擬薄水鋁石業務在盈利能力、產權關係等方面尚不能滿足注入上市公司的要求，本公司將在具備條件時完成對該業務的收購工作。

除上述關於注入擬薄水鋁石業務的承諾由於客觀因素沒有履行外，中鋁公司作出的其他承諾均得到了較好的履行。