

# 2010 INTERIM REPORT 中期業績報告

CHINA AGRI-INDUSTRIES HOLDINGS LIMITED  
中國糧油控股有限公司


Stock Code 股份代號: 606



中糧  
COFCO  
自然之源 重塑你我

產業鏈 好產品

Excellent food chain, quality products





2010  
INTERIM REPORT  
中期業績報告  
中國糧油控股有限公司



中糧  
COFCO

自然之源 重塑你我





## 產業鏈 好產品



# 目 錄

公司資料	6
財務摘要	7
管理層論述及分析	8
企業管治及其他資料	23
中期財務資料審閱報告	31
簡明綜合中期財務資料：	
簡明綜合收益表	33
簡明綜合全面收益表	34
簡明綜合財務狀況表	35
簡明綜合權益變動表	37
簡明綜合現金流量表	38
簡明綜合中期財務資料附註	39

中文譯本只供參考，一概以英文為準。





# 公司資料

---

## 董事

### 董事會主席兼非執行董事

寧高寧

### 執行董事

于旭波(董事總經理)

呂軍(副總經理)

岳國君(副總經理)

### 非執行董事

遲京濤

馬王軍

### 獨立非執行董事

林懷漢

楊岳明

Patrick Vincent VIZZONE

---

## 審核委員會

林懷漢(主席)

楊岳明

遲京濤

馬王軍

Patrick Vincent VIZZONE

---

## 薪酬委員會

遲京濤(主席)

馬王軍

林懷漢

楊岳明

Patrick Vincent VIZZONE

---

## 提名委員會

寧高寧(主席)

遲京濤

林懷漢

楊岳明

Patrick Vincent VIZZONE

---

## 執行委員會

于旭波(主席)

呂軍

岳國君

---

## 合資格會計師

陳嘉麗

---

## 公司秘書

李麗吟

## 核數師

安永會計師事務所

執業會計師

---

## 法律顧問

史密夫律師事務所

---

## 主要往來銀行

中國工商銀行股份有限公司

中國建設銀行股份有限公司

中國銀行股份有限公司

中國農業銀行股份有限公司

荷蘭合作國際銀行(香港支行)

中國銀行(香港)有限公司

澳洲及紐西蘭銀行集團有限公司

渣打銀行(香港)有限公司

西班牙桑坦德銀行有限公司

交通銀行股份有限公司(香港分行)

三菱東京UFJ銀行

---

## 註冊辦事處

香港

銅鑼灣

告士打道262號

鵬利中心

31樓

---

## 香港主要股份登記及過戶處

卓佳廣進有限公司

香港灣仔

皇后大道東28號

金鐘匯中心26樓

---

## 投資者關係

范穎如

電話：+852 2833 0606

傳真：+852 2833 0319

電子郵件：ir@cofco.com

---

## 公司網址

<http://www.chinaagri.com>

---

## 股份代號

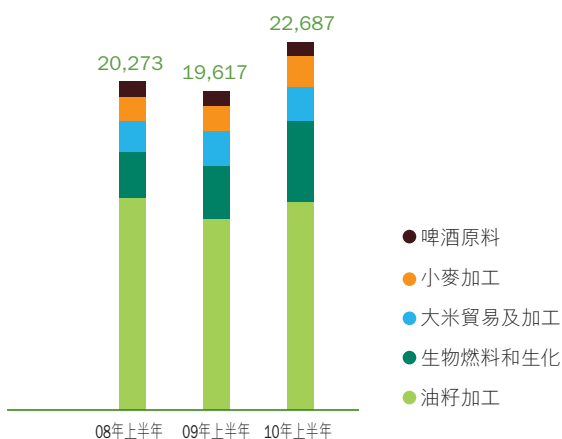
606

# 財務摘要

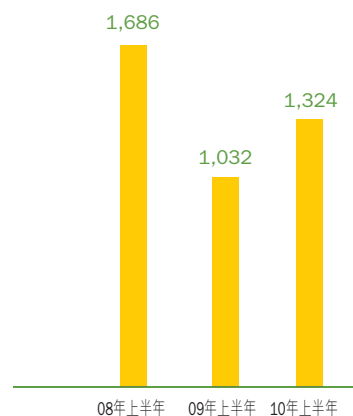
截至2010年6月30日止六個月期間

	單位	截至6月30日止期間		增加／
		2010	2009	(減少) %
收入	百萬港元	<b>22,686.5</b>	19,616.6	15.6%
— 油籽加工	百萬港元	<b>12,801.2</b>	11,835.2	8.2%
— 生物燃料及生化	百萬港元	<b>4,979.9</b>	3,198.9	55.7%
— 大米貿易及加工	百萬港元	<b>2,122.0</b>	2,173.4	(2.4%)
— 小麥加工	百萬港元	<b>1,965.4</b>	1,666.5	17.9%
— 啤酒原料	百萬港元	<b>818.0</b>	742.6	10.1%
稅前利潤	百萬港元	<b>2,287.3</b>	1,424.1	60.6%
經營利潤(分部業績)	百萬港元	<b>2,303.6</b>	1,203.4	91.4%
經營利潤率	%	<b>10.2</b>	6.1	
公司權益持有人應佔利潤	百萬港元	<b>1,324.3</b>	1,031.9	28.3%
每股盈利				
— 基本	港元	<b>0.343</b>	0.28	22.5%
— 攤薄	港元	<b>0.342</b>	0.28	22.1%
每股中期股息	港元	<b>0.066</b>	0.067	(1.5%)
期末每股收市價	港元	<b>9.08</b>	4.83	88.0%
期末市值	百萬港元	<b>35,051.4</b>	18,631.9	88.1%

收入  
(百萬港元)



公司權益持有人應佔利潤  
(百萬港元)





# 管理層論述及分析

中國糧油控股有限公司(「本公司」)為中國領先的綜合農業及食品加工企業，從事油籽、生物燃料及生化產品、大米、小麥及啤酒原料的加工及銷售，以合理價格為其客戶提供安全、營養、健康的優質產品。

## 業務回顧

### 油籽加工業務

本公司是中國最大的食用散油及油籽粕生產商之一，主要加工和銷售大豆油、棕櫚油及菜籽油。產品包括食用散油及特種油脂、小包裝油、油籽粕及其它產品，並主要以「福掌柜」、「四海」、「喜盈盈」及「谷花」品牌銷售。

油籽加工業務為本公司最大的收入來源，分別佔本公司2010年上半年總收入和總經營溢利的56.4%和69.7%。期內，該業務的收入和經營溢利分別為128.012億港元和16.054億港元，較去年同期分別增長8.2%和143.3%。

2010年上半年，原料及產品價格與去年同期相比較為平穩，但由於主要大豆出產國豐產，以致進口大豆及棕櫚油庫存較多；國家對進口豆油及菜籽政策的改變，以及國內飼料市場不景氣，給產品的銷售帶來許多壓力。但本公司採取有效的定價策略，使核心客戶的需求得到滿足，確保連續穩定供貨，使食用油產品收入有所提升。今年上半年共銷售食用油93萬公噸，收入為68.394億港元，較去年同期增長8.4%，其中銷售大豆油40萬公噸，收入較去年同期增長50.0%；銷售棕櫚油25萬公噸，收入較去年同期增長6.8%。期內，銷售油籽粕及飼料168萬公噸，收入為52.590億港元，較去年同期下降1.2%。

為了確保原料供應的穩定性，本公司認真研究市場走勢，提前大量採購遠期所需的原料並同時審慎地對所購原料和相關產品進行套期保值，這有助管理原料和相關產品價格波動帶來的潛在風險，並加強自身的競爭優勢。



## 管理層論述及分析

本公司根據市場需求，研發出一種新型濃香大豆油，可以和其他油種配比出不同類型的產品，具有良好的營養價值和風味，能夠更有效地滿足中餐烹飪對油品香味的獨特要求，現在進行市場推介，成熟後擇期推向市場。同時，針對飲食業需求，加大產品宣傳力度，提高知名度，推廣「福掌櫃」品牌中包裝食用油，效果理想。此外，根據實際需要，不斷優化產品的組合，以滿足各種客戶需要，實現雙贏。

本公司繼續完善戰略佈局，不斷擴大產能，鞏固行業的領導地位。今年上半年已獲准在安徽、湖北、重慶新建四個菜籽加工廠，合計增加壓榨產能90萬公噸、精煉產能60萬公噸。連同其他在山東、江西、廣西及天津的在建項目在內，這八個加工廠預計共增加壓榨能力480萬公噸、精煉能力168萬公噸，並陸續於2010年底和2011年投產。

截止2010年6月底，本公司在山東、江蘇、廣東、湖北共有七個加工廠，年壓榨產能為558萬公噸、精煉產能為183萬公噸。

展望未來，本公司將繼續擴大規模、完善佈局，管理好目前多項在建項目，以確保新項目按期投產。在採購工作方面，將努力提升對原料掌控能力，確保原料穩定供應並通過有效的套期保值控制原料價格波動帶來的風險。另外，本公司將進一步加強銷售工作，完善銷售渠道，提高客戶服務水平，加大新產品推廣力度，並不斷提升中包裝在飲食市場的市場份額，將品牌業務做大做強，提升整體市場佔有率，鞏固領導地位。

## 管理層論述及分析

### 生物燃料及生化業務

2010年上半年，本公司的生物燃料及生化業務總收入和經營溢利分別為49.799億港元和4.924億港元，較去年同期分別躍升55.7%和63.9%。

#### 生物燃料業務

本公司是中國主要的燃料乙醇生產商之一，旗下生物燃料業務主要透過中糧生化能源(肇東)有限公司及廣西中糧生物質能源有限公司兩家附屬公司經營。

目前中國燃料乙醇的價格與90號汽油出廠價格掛勾，90號汽油出廠價格由國家發展和改革委員會(「發改委」)訂定，2009年下半年以來，發改委多次上調成品油價格，使燃料乙醇出廠價格同比有較大幅度上漲。期內，本公司生物燃料業務收入為20.763億港元，較去年同期上升19.8%，其中銷售燃料乙醇19萬公噸，收入同比增加33.8%；銷售玉米毛油及乾酒糟共20萬公噸，收入同比增加24.1%。

期內，本公司繼續加強管理水平，通過改良生產環節進一步降低成本。並同時積極與中石油、中石化進行溝通，配合其市場拓展；與工商部門配合，把市場監管工作做到實處，努力增加燃料乙醇銷量；同時伴隨經濟發展，汽油消費量穩步增加，使燃料乙醇銷量和收入穩定增長。

截止2010年6月底，公司在廣西和黑龍江共有2家工廠，燃料乙醇、食用酒精及無水乙醇產能合共60萬公噸，其中燃料乙醇產能為38萬公噸。

展望未來，本公司將進一步控制生產成本，並通過技術改造，提供更高品質的食用酒精產品，在保障食品安全的同時，滿足客戶對於產品質量不斷提高的要求。





## 管理層論述及分析

### 生化業務

本公司的生化業務主要從事玉米加工，產品包括玉米澱粉、澱粉糖及飼料添加劑等。

2010年上半年，玉米原料價格上漲，但產品售價在市場需求旺盛帶動下漲幅超過原料價格漲幅。本公司抓住銷售時機，加強核心客戶的維護，確保連續穩定供貨，使產品銷售總量和收入有所提升。期內，本公司生化業務收入為29.036億港元，較去年同期上升98.1%，其中銷售玉米澱粉62萬公噸，收入較去年同期增長76.4%；銷售澱粉糖15萬公噸，收入較去年同期增長177.3%。

本公司於2010年繼續為可口可樂及百事可樂公司兩家公司於中國東北地區全部七家裝瓶廠供應果葡糖漿。此外，本公司通過與華潤雪花、英博啤酒等高端客戶建立戰略夥伴關係，簽訂長期採購合同，保證產品穩定供應。在研發新產品方面，為了滿足客戶需求，本公司不斷開發和推出高附加值新產品，從而提高公司的盈利能力，低聚異麥芽糖產品已經試生產成功，預計年底前可正式面向市場銷售。

截止2010年6月底，本公司在吉林和上海共有4家工廠，玉米加工產能為185萬公噸，澱粉糖產能為45萬公噸。另外，公司在黑龍江及河北在建工廠預計2011年竣工，玉米加工能力約120萬公噸。

展望未來，本公司將通過在種植環節的優良品種推廣、原料基地建設，提升原料掌控能力，優化產品結構，進一步提升對現有工廠的管理水平，同時確保新建項目的投產。在保證產品質量的同時，加強品牌建設，為客戶提供優質的服務。



## 管理層論述及分析

### 大米貿易及加工業務

本公司是中國最大的大米出口商及國內領先的包裝米供應商，主要從事白米及蒸谷米的加工與貿易。出口方面，白米出口至日韓、港澳等傳統市場，而蒸谷米則出口至中東、東歐、非洲、中亞及美洲國家。本公司內銷大米主要以「福臨門」和「五湖」品牌銷售。

大米貿易及加工業務2010年上半年收入和經營溢利分別為21.221億港元和80.5百萬港元，較去年同期分別下跌2.4%和65.4%。

2010年上半年受越南、泰國等主要大米出口國豐收及中亞、中東、南非等國庫存尚未消化等因素影響，國際大米市場需求較為疲軟，導致本公司出口銷量及平均價格較去年同期均有所下降。但本公司緊貼國際市況，制定有效價格策略，繼續鞏固並提高了日韓、港澳等傳統核心市場份額。今年上半年共出口大米21萬公噸，收入為9.853億港元，同比減少37.6%。

此外，受國家政策影響，今年上半年中國大米出口配額較去年同期減少，但本公司共獲得出口配額34萬公噸，佔配額總量的81.6%，繼續保持中國大米出口主渠道優勢地位。

大米內銷方面，期內本公司努力拓展國內市場、加快市場滲透率並於全國累計設立16家銷售分公司，實現產品覆蓋國內240個重要城市，並滲透至大賣場、超市、糧油店等近30,000個各類銷售終端，繼續與沃爾瑪、家樂福、麥德龍等主要連鎖超市保持良好合作，使銷售數量和收入獲得大幅提升。期內，內銷大米23萬公噸，收入為9.253億港元，同比增長89.3%。

## 管理層論述及分析



同時，為了提升品牌知名度和產品的市場覆蓋率，本公司逐步建立起以「福臨門」和「五湖」等中高端品牌為主導業務的重點經銷商體系；積極拓展優質客戶，與百勝集團等國際大型連鎖餐飲企業開展戰略合作。

期內，本公司積極優化原糧採購佈局，加強採購風險管理以保障優質稻穀的掌控，通過以合同種植、直收、貿易採購、代收代儲、參與政府儲備糧競拍等多種採購方式，擴大採購渠道，有效地緩和稻穀價格上漲帶來的成本壓力。

截至2010年6月底，本公司在遼寧、江西、江蘇共有三家大米加工廠，年總產量為53萬公噸。

本公司將進一步完善戰略佈局，擴大產能，提升市場佔有率，銳意成為中國加工規模最大的稻米企業之一。目前，本公司在黑龍江、吉林、遼寧、寧夏水稻產區五家新建大米加工廠年產能共達74萬公噸，預期2010年年底及2011年陸續投產。

展望未來，隨著米價上揚、國內外糧商進入等因素，大米行業的整合力度加大，商品化和品牌化趨勢明顯。本公司將繼續加強稻米全產業鏈建設步伐，完善採購體系和採購模式，提升優質原糧掌控能力，同時積極拓展國內業務和品牌業務，促進上下游業務的同步增長，鞏固本公司在國內大米行業的領先地位。



## 管理層論述及分析

### 小麥加工業務

本公司是中國最大的小麥加工商之一，銷售產品包括普通麵粉和專用麵粉、麵條、麵包等其他產品，並以「福臨門」和「香雪」品牌銷售。

小麥加工業務2010年上半年的收入和經營溢利分別為19.654億港元和53.4百萬港元，較去年同期分別增長17.9%和下降13.6%。

今年上半年，小麥原料價格不斷上漲且幅度較大，但麵粉及麵粉製品價格傳導存在滯後性，致使其價格上漲的幅度低於小麥原糧價格上漲的幅度，加上麵粉行業的競爭因素導致期內收入同比增加而經營溢利同比下降。

本公司在經營環境較為困難的情況下深入推進「一體化運營、專業化管理」，在採購、銷售等環節積極採取措施。在採購方面，採取訂單農業、戰略採購等措施，在主要小麥產區鎖定了小麥糧源及成本；在銷售方面，持續優化產品及客戶結構，消化市場不利影響，依靠技術研發優勢，為大型食品企業提供一籃子原料解決方案，實現銷售數量和收入的穩定增長。今年上半年共銷售麵粉55萬公噸，收入為15.274億港元，較去年同期增長12.1%，其中銷售專用麵粉38萬公噸，收入較去年同期增長20.8%；銷售普通麵粉17萬公噸，收入較去年同期減少4.9%。

截止2010年6月底，本公司在河北、河南、江蘇、遼寧、福建、山東、北京共有11家工廠，小麥加工總產能達201萬公噸，乾麵產能約7萬公噸，麵包烘焙產能約2千公噸。

展望未來，本公司將逐步提高產能，確立行業領先地位；不斷增強原料掌控及成本控制能力，完善佈局，優化產品及客戶結構，使產品競爭能力不斷提升。



## 管理層論述及分析

### 啤酒原料業務

本公司是中國領先的啤酒原料供應商，從事麥芽生產及銷售，並擁有中國最大的麥芽單廠生產設施，配備先進的設備和工藝，出產優質的產品。本公司的麥芽主要內銷及出口至東南亞國家。

期內，啤酒原料業務的收入為8.180億港元，較去年同期增加10.1%。該業務的經營溢利為1.262億港元，期內成功從去年同期的3.5百萬港元經營虧損轉虧為盈。

2010年上半年，國際大麥價格與去年同期相比明顯回落，價格下跌刺激需求，本公司抓住銷售時機，積極成交，使麥芽銷售總量和收入有所增加。期內，共銷售麥芽25萬公噸，收入為7.940億港元，較去年同期增長8.7%，其中，內銷麥芽19萬公噸，收入較去年同期增長8.8%；出口麥芽6萬公噸，收入較去年同期增長8.6%。

期內，本公司一方面加強管理，提高運營水平，積極採取多種措施消化2009年的高價庫存，另一方面抓住原料價格下降的有利時機，加大新貨採購量並及時銷售產品，使今年上半年的經營溢利同比大幅增加。

在銷售方面，本公司注意加強渠道建設和大客戶維護，積極開拓市場，使市場佔有率較去年同期有所提升。在新產品研發方面，不斷進行產品和工藝創新，針對客戶不同需求，研製特製麥芽，發掘新的增長點。

截止2010年6月底，本公司在遼寧和江蘇共有兩家麥芽加工廠，總產能為66萬公噸。另外，公司在內蒙古在建工廠預計2010年年底竣工，產能約8萬公噸。

展望未來，本公司將利用中國巨大市場和啤酒原料逐步進入良性發展階段時機，提升原料掌握能力，優化產品結構，進一步提升綜合競爭力，以合理價格為客戶提供安全、營養、健康的產品以及優質、及時的服務。

## 管理層論述及分析

### 財務回顧

#### 集團本期間業績

自2010年初至今，中國經濟延續和保持增長優勢，國民經濟總體表現良好，發展趨於穩定。本集團下游企業需求逐步恢復促使期內主要產品銷售加快，產品銷售價格同比上升，截至2010年6月30日止六個月期間，本集團營業額錄得增長，由去年同期的196.166億港元升至期內的226.865億港元，增幅達15.6%。本集團五大業務中，貢獻最大的仍然是油籽加工業務，其於期內的收入及分部業績分別佔整體的56.4%及69.7%，而去年同期則分別為60.3%及54.8%。期內，本集團積極調整產品結構，促進產業鏈延伸，強化協同效益，並通過有效的套期保值策略和行銷管理手段，成功化解原料成本上漲帶來的不利影響，尤其是油籽加工業務、生物燃料及生化業務和啤酒原料相關業務的經營狀況皆明顯改善，令致本公司權益持有人應佔本集團利潤達到13.243億港元，較去2009年同期的10.319億港元增加2.924億港元，每股基本盈利亦由去年同期的28.0港仙上升至期內的34.3港仙。

融資成本於期內增加23.2%至1.452億港元，此乃由於本集團為應付日常營運資金而作新增貸款所致。但受惠於期內息率低企環境，融資成本的增幅較貸款增幅為低。

期內，稅項開支為3.758億港元(截至2009年6月30日止六個月：2.528億港元)，同比上升48.7%，主要由於盈利能力提升使利潤增加所致。

#### 分部業績

截至2010年6月30日止六個月期間，油籽加工業務的收入為128.012億港元，較去年同期上升了8.2%，主要是油籽產品售價反彈及豆油銷量大幅增長所推動。金融危機的影響逐步消除後，油籽產品價格全面回升，其中豆油及棕櫚油的平均銷售價格分別增長15.4%及14.3%。受市場氣氛改善所致，豆油銷量大幅增長30.0%，但是豆粕受下游養殖業不景氣拖累，銷量有所下降。本集團通過加強運營管理，實施有效的套期保值策略，令毛利率得以提高。截至2010年6月30日止六個月期間，油籽加工業務的毛利率為14.9%(截至2009年6月30日止六個月：5.9%)。油籽加工業務部致力於鞏固、提升行業領先地位及積極進行產能擴建工程，預期未來油籽產品的銷量將會穩步上揚。



## 管理層論述及分析

截至2010年6月30日止六個月期間，生物燃料及生化業務的收入為49.799億港元，去年同期則為31.989億港元，同比躍升了55.7%。去年受金融危機影響比較大，今年隨著經濟好轉帶動主要產品的價格和銷量普遍大幅回升，成為收入增長的主因。其中，在生物燃料方面，受國際石油價格上漲影響，燃料乙醇的售價比去年同期上升27.5%。在生物化工方面，澱粉和澱粉糖價格分別同比上漲36.2%及29.1%，其銷量亦同比大幅上升，對收入增長起到了帶動作用。雖然原材料上漲幅度較大，但受惠於下游客戶對澱粉及澱粉糖的需求亦有較大幅度的增長，成本上漲壓力得以轉移至客戶，令整體毛利率由去年同期的9.7%提升至期內14.8%。

至於大米貿易及加工業務方面，銷售收入由去年同期的21.734億港元，微減至期內的21.221億港元，主要是因為本期內銷業務帶來的收入增長被出口業務收入的下降有所抵銷。本集團繼續是中國最大的大米出口商，但由於本年國際大米需求疲弱，而國內原材料成本上漲較大，導致本期的出口量同比減少37.3%。然而，本集團努力通過推廣活動、擴大內銷市場份額、加強建立銷售渠道，使內銷業務保持快速的增長，內銷銷量由去年同期的15萬公噸增加至本期的23萬公噸，增幅達56.9%。同時，內銷業務的收入亦增加89.3%至9.253億港元。期內，大米單元的出口業務所佔比重下降，而內銷業務比重則提升，致令期內的毛利率下降至14.2%。

啤酒原料業務於截至2010年6月30日止六個月期間實現銷售收入8.180億港元，同比增長了10.1%，主要是由麥芽銷售量大幅增長所帶動，本期麥芽銷量比去年同期增加了21.6%。本集團於期內準確判斷市場，抓住有利採購時機，使原材料成本的下降幅度大於產品售價的下降幅度，啤酒原料業務的毛利率躍升至23.7%，較去年同期增長了18.4個百分點。本集團會繼續鞏固客戶網絡及加大營銷力度，進而提高市場佔有率。

小麥加工業務的收入於期內上升17.9%至19.654億港元，主要是受惠於麵粉銷量增長及售價提升所致，其中麵粉銷量同比增長5.1%及麵粉價格同比上升6.6%。鑒於原材料成本上漲幅度較大，而產品價格上漲滯後，以致毛利率較去年同期有所下降。期內小麥加工業務的毛利率為8.7%，去年同期則為10.1%。相信透過擴大產能、優化產品結構、以及發展高檔產品，將令小麥加工業務持續獲得增長。

## 管理層論述及分析

### 重大收購

本集團已於2010年1月26日完成從中糧集團(香港)有限公司以1.548億港元代價收購COFCO (BVI) No.84 Limited之全部已發行股份，藉此全面持有其全資附屬公司中糧(江陰)糧油倉儲有限公司，作為功能全面的支援公司。中糧(江陰)糧油倉儲有限公司的主營業務為提供倉儲及裝卸等物流服務。

### 流動資金及財政資源

本集團秉持審慎理財之道，密切監察日常流動資金及財政資源，確保經營業務產生的現金流入及未提取的銀行融資額度，足以應付日常業務、償還貸款、資本開支及潛在擴展商機所需。期內，本集團主要以自有資金及銀行貸款解決營運資金需求。

本集團透過附屬公司中糧農業產業管理服務有限公司與中糧財務有限責任公司訂立財務服務協議及委託貸款框架協議，更具效率地調配本集團的內部資金，以達到降低集團的對外貸款及加快集團內公司間的結算服務。期內，透過該資金平台可增加集團資金的流動性及有效地監察資金的管理。

於2010年7月21日，本公司簽訂以下協議：(1) Wide Smart Holdings Limited(主要股東之一)以每股8.75港元配售本公司178,000,000股現有股份予獨立第三方後，再以每股8.75港元認購相同數量的本公司新發行股份；及(2) Glory River Holdings Limited(「Glory River」)本公司之全資附屬公司發行合共38.750億港元於2015年到期的港元定息有擔保可換股債券，本公司作為擔保方無條件及不可撤回地擔保Glory River應付的所有到期款項。上述股份認購及發行債券所得的淨額分別為15.247億港元及37.927億港元，將用作擴充產能之資本開支，並作營運資金及一般公司用途。全部交易已經完成。可換股債券已於2010年8月2日開始於新加坡交易所有限公司掛牌上市，而本公司因配售而新發行的178,000,000股股份亦於同日發行。詳情請見本公司2010年7月22日及2010年7月29日的公告。

本集團並適時採用商品期貨合約對沖採購或銷售有關產品所衍生的價格波動風險，亦採取遠期外匯合約對沖港元、美元及人民幣之間的匯率風險。

## 管理層論述及分析

### 現金狀況

於2010年6月30日，本集團的財務狀況依然穩紮，可供動用現金及銀行存款(包括抵押存款)為50.295億港元(2009年12月31日：55.391億港元)。期內，本集團錄得經營業務產生的現金流出淨額約為4.190億港元(截至2009年12月31日止年度：現金流出淨額31.163億港元)。該等流動資金主要以港元、人民幣及美元計值。

### 銀行貸款及其他借款

於2010年6月30日，計息銀行貸款及其他借款總額為142.131億港元(2009年12月31日：128.293億港元)，金額上升主要用於本集團的營運及擴展所需。該筆貸款將於下列期間償還：

	2010年 6月30日	2009年 12月31日
	百萬港元	百萬港元
一年內到期或按通知償還	<b>13,168.9</b>	11,712.9
第二年	<b>788.6</b>	855.2
第三至第五年，包括首尾兩年	<b>255.6</b>	261.2
	<b>14,213.1</b>	12,829.3

銀行貸款及其他借款總額中，125.219億港元或佔88.1%(2009年12月31日：111.181億港元或86.7%)為定息貸款。於2010年6月30日，本集團質押賬面值合共1.143億港元(2009年12月31日：3.917億港元)的資產，以獲取該等銀行貸款及融資額度。本集團於2010年6月30日未動用承諾銀行融資額度為19.500億港元(2009年12月31日：19.500億港元)。

### 淨負債比率及流動資金比率

本集團於2010年6月30日及2009年12月31日的淨負債比率及流動資金比率載列如下：

	2010年 6月30日	2009年 12月31日
淨負債比率(債項淨額對股東權益的比率)	<b>53.6%</b>	46.1%
流動資金比率(流動資產對流動負債比率)	<b>1.35</b>	1.38

債項淨額指本集團的計息銀行貸款及其他借款減現金及現金等價物和抵押存款，於2010年6月30日債項淨額為91.836億港元(2009年12月31日：72.902億港元)。



## 管理層論述及分析

### 資本開支

截至2010年6月30日止期間本集團的資本開支總額如下：

	2010年 6月30日	2009年 6月30日
	百萬港元	百萬港元
業務單元：		
油籽加工	672.3	142.1
生物燃料及生化	146.1	176.9
大米貿易及加工	126.6	70.1
小麥加工	45.3	52.8
啤酒原料	267.4	70.2
公司及其他	8.2	2.0
	<b>1,265.9</b>	514.1

### 資本承擔

於2010年6月30日，本集團簡明綜合中期財務資料上尚未履行及作出撥備的資本承擔為93.096億港元(2009年12月31日：64.443億港元)。上述承擔將由本集團的貸款及營運資金撥付。資本承擔摘要載列如下：

	2010年 6月30日	2009年 12月31日
	百萬港元	百萬港元
就物業、廠房及設備的資本承擔：		
已授權但未訂約	7,041.1	5,442.9
已訂約但未撥備	2,268.5	1,001.4
	<b>9,309.6</b>	6,444.3

## 管理層論述及分析

### 人力資源

本集團於2010年6月30日僱用19,456名員工(2009年12月31日：16,485名)：

	2010年 6月30日	2009年 12月31日
	員工人數	員工人數
業務單元：		
生物燃料及生化	8,071	7,910
油籽加工	5,363	3,790
大米貿易及加工	2,237	1,063
小麥加工	3,075	3,095
啤酒原料	614	544
公司	96	83
	<b>19,456</b>	16,485

本集團僱員的薪酬按工作性質、個人表現及市場趨勢而定，另設獎勵。截至2010年6月30日止六個月期間的薪酬(包括董事薪酬)總額約為4.808億港元(截至2009年6月30日止六個月：3.645億港元)。

本集團於2007年1月12日採納一項購股權計劃，以吸引、挽留及激勵高級管理層及主要僱員，讓合資格參與者藉此在本公司購入股份權益，鼓勵他們致力提升本公司及其股份的價值。

## 管理層論述及分析

### 前瞻

基於雄厚及穩健的財政狀況，無懼不穩定的經濟環境，本集團繼續致力透過產能擴張、加強自有品牌及拓展國內外市場，特別是擴大「米、麵、油」的業務發展，為客戶提供一站式服務，以鞏固國內全產業鏈糧油食品加工企業的領導地位。



前排右起：寧高寧，于旭波，呂軍，遲京濤

後排右起：岳國君，馬王軍，Patrick Vincent VIZZONE，楊岳明，林懷漢

香港，2010年8月25日

# 企業管治及其他資料

## 購股權計劃

期內，根據本公司購股權計劃所授出的購股權變動情況載列如下：

參與者類別	授出日期 (日-月-年)	每股行使價 (港元)	歸屬日期 (日-月-年)	行使期 (日-月-年)	購股權數目			
					於2010年 1月1日	已行使	已失效	於2010年 6月30日
<i>(A) 董事</i>								
寧高寧	7-8-2007	4.666	7-8-2009	7-8-2009至 6-8-2014	140,000	-	-	140,000
			7-8-2010	7-8-2010至 6-8-2014	140,000	-	-	140,000
			7-8-2011	7-8-2011至 6-8-2014	140,000	-	-	140,000
			7-8-2012	7-8-2012至 6-8-2014	140,000	-	-	140,000
			7-8-2013	7-8-2013至 6-8-2014	140,000	-	-	140,000
					700,000	-	-	700,000
于旭波	7-8-2007	4.666	7-8-2009	7-8-2009至 6-8-2014	140,000	-	-	140,000
			7-8-2010	7-8-2010至 6-8-2014	140,000	-	-	140,000
			7-8-2011	7-8-2011至 6-8-2014	140,000	-	-	140,000
			7-8-2012	7-8-2012至 6-8-2014	140,000	-	-	140,000
			7-8-2013	7-8-2013至 6-8-2014	140,000	-	-	140,000
					700,000	-	-	700,000
呂軍	7-8-2007	4.666	7-8-2009	7-8-2009至 6-8-2014	-	-	-	-
			7-8-2010	7-8-2010至 6-8-2014	130,000	-	-	130,000
			7-8-2011	7-8-2011至 6-8-2014	130,000	-	-	130,000
			7-8-2012	7-8-2012至 6-8-2014	130,000	-	-	130,000
			7-8-2013	7-8-2013至 6-8-2014	130,000	-	-	130,000
					520,000	-	-	520,000
岳國君	7-8-2007	4.666	7-8-2009	7-8-2009至 6-8-2014	130,000	-	-	130,000
			7-8-2010	7-8-2010至 6-8-2014	130,000	-	-	130,000
			7-8-2011	7-8-2011至 6-8-2014	130,000	-	-	130,000
			7-8-2012	7-8-2012至 6-8-2014	130,000	-	-	130,000
			7-8-2013	7-8-2013至 6-8-2014	130,000	-	-	130,000
					650,000	-	-	650,000



## 企業管治及其他資料

參與者類別	授出日期 (日-月-年)	每股行使價 (港元)	歸屬日期 (日-月-年)	行使期 (日-月-年)	購股權數目			
					於2010年 1月1日	已行使	已失效	於2010年 6月30日
遲京濤	7-8-2007	4.666	7-8-2009	7-8-2009至 6-8-2014	120,000	120,000	—	—
			7-8-2010	7-8-2010至 6-8-2014	120,000	—	—	120,000
			7-8-2011	7-8-2011至 6-8-2014	120,000	—	—	120,000
			7-8-2012	7-8-2012至 6-8-2014	120,000	—	—	120,000
			7-8-2013	7-8-2013至 6-8-2014	120,000	—	—	120,000
					600,000	120,000	—	480,000
馬王軍	7-8-2007	4.666	7-8-2009	7-8-2009至 6-8-2014	120,000	—	—	120,000
			7-8-2010	7-8-2010至 6-8-2014	120,000	—	—	120,000
			7-8-2011	7-8-2011至 6-8-2014	120,000	—	—	120,000
			7-8-2012	7-8-2012至 6-8-2014	120,000	—	—	120,000
			7-8-2013	7-8-2013至 6-8-2014	120,000	—	—	120,000
					600,000	—	—	600,000
(B) 本集團 僱員	7-8-2007	4.666	7-8-2009	7-8-2009至 6-8-2014	3,753,700	1,577,000	37,700	2,139,000
			7-8-2010	7-8-2010至 6-8-2014	4,580,000	—	—	4,580,000
			7-8-2011	7-8-2011至 6-8-2014	4,580,000	—	—	4,580,000
			7-8-2012	7-8-2012至 6-8-2014	4,580,000	—	—	4,580,000
			7-8-2013	7-8-2013至 6-8-2014	4,580,000	—	—	4,580,000
					22,073,700	1,577,000	37,700	20,459,000
總計					25,843,700	1,697,000	37,700	24,109,000

附註：

1. 本公司購股權計劃的經修訂歸屬時間表已於2010年5月25日由股東批准，據此，對已授出購股權的條款亦同時作出相應修訂。
2. 緊接董事行使購股權日期前本公司股份加權平均收市價為10.78港元。
3. 緊接僱員行使購股權日期前本公司股份加權平均收市價為10.97港元。

有關購股權計劃的其他資料載於簡明綜合中期財務資料附註13。

## 企業管治及其他資料

### 董事於股份、相關股份及債券之權益及淡倉

於2010年6月30日，董事於本公司或其任何相聯法團(定義見證券及期貨條例第XV部)的股份、相關股份及債券中擁有根據證券及期貨條例第XV部第7及第8分部須知會本公司及香港聯合交易所有限公司(「聯交所」)的權益及淡倉(包括根據證券及期貨條例有關條文被認為或被視作擁有的權益及淡倉)，或根據證券及期貨條例第352條規定須登記於該條所指的本公司所存置的權益登記冊的權益及淡倉，或根據聯交所證券上市規則(「上市規則」)附錄10所載上市發行人董事進行證券交易的標準守則(「標準守則」)須知會本公司及聯交所的權益及淡倉(統稱「須予披露權益」)如下：

#### 於本公司相關股份的權益

姓名	身份	持有之 相關股份數目 (附註1)	百分比 (附註2)
寧高寧	實益擁有人	700,000	0.02%
于旭波	實益擁有人	700,000	0.02%
呂軍	實益擁有人	520,000	0.01%
岳國君	實益擁有人	650,000	0.02%
遲京濤	實益擁有人	480,000	0.01%
馬王軍	實益擁有人	600,000	0.02%

附註：

- 於相關股份的權益均為好倉。該等權益為根據本公司購股權計劃授出的購股權，詳情載於「購股權計劃」一節。
- 有關權益百分比乃根據於2010年6月30日本公司已發行股份總數(即3,860,281,839股股份)計算。

#### 於相聯法團相關股份的權益

姓名	相聯法團名稱	身份	持有之 相關股份數目 (附註1)	百分比 (附註2)
寧高寧	中國食品有限公司	實益擁有人	880,000	0.03%

## 企業管治及其他資料

附註：

1. 於相關股份的權益為好倉。該等權益為中國食品有限公司於2007年9月27日按每股行使價4.952港元授出的購股權，該等購股權可於2009年9月27日至2014年9月26日期間按歸屬時間表行使。
2. 有關權益百分比乃根據於2010年6月30日中國食品有限公司已發行股份總數(即2,792,459,756股股份)計算。

除上文所披露者外，於2010年6月30日，各董事、最高行政人員或彼等之聯繫人概無擁有任何其他須予披露權益。

## 主要股東於本公司股份的權益

於2010年6月30日，以下人士於本公司的股份及相關股份中擁有權益或淡倉而須根據證券及期貨條例第336條的規定記錄於本公司所存置的權益登記冊內：

名稱	身份	所持股份數目 (附註1)	百分比 (附註2)
Wide Smart Holdings Limited	實益擁有人	1,922,550,331	49.80%
COFCO (BVI) No.108 Limited	實益擁有人	140,000,000	3.63%
中糧集團(香港)有限公司	實益擁有人	273,764,483	7.09%
	受控法團權益(附註3)	2,062,550,331	53.43%
中糧集團有限公司	受控法團權益(附註4)	2,336,314,814	60.52%

附註：

1. 本公司股份中的好倉。
2. 有關權益百分比乃根據於2010年6月30日本公司已發行股份總數(即3,860,281,839股股份)計算。
3. 中糧集團(香港)有限公司有權於Wide Smart Holdings Limited及COFCO (BVI) No.108 Limited的股東大會上控制行使或行使三分之一或以上投票權，因此，中糧集團(香港)有限公司被視為於該等公司持有的任何股份中擁有權益。
4. 中糧集團有限公司有權於Wide Smart Holdings Limited、COFCO (BVI) No.108 Limited及中糧集團(香港)有限公司的股東大會上控制行使或行使三分之一或以上投票權，因此，中糧集團有限公司被視為於該等公司持有的任何股份中擁有權益。

## 企業管治及其他資料

除上文所披露者外，於2010年6月30日，就董事所知悉，概無其他人士於本公司的股份及相關股份中擁有權益或淡倉而須根據證券及期貨條例第XV部第2及第3分部條文的規定向本公司及聯交所披露，或根據證券及期貨條例第336條的規定須記錄於本公司所存置的權益登記冊內。

## 購入、出售或贖回本公司上市證券

截至2010年6月30日止六個月，本公司或其任何附屬公司概無購入、出售或贖回本公司任何上市證券。

## 標準守則

本公司已經採納標準守則，作為董事進行證券交易的基本標準。經向全體董事作出具體查詢後，各董事確認，彼等於截至2010年6月30日止六個月已遵守標準守則所列明的要求標準。

此外，本公司根據標準守則，為有關僱員制定一套僱員進行本公司證券交易的守則。該等可能擁有與本集團及其業務有關而未公開發佈的股價敏感資料的指定僱員，必須遵守與標準守則相若的指引。於2010年上半年，本公司並未收到任何有關僱員的違規報告。

## 企業管治

本公司認同企業透明度及問責的重要性。董事力臻高水平的企業管治常規及流程，並竭力設立透明及問責的管理架構，從而提高股東利益。本公司的企業管治原則強調在其業務各方面恪守健全的道德及誠信觀念，並確保按適用法規進行業務。

於截至2010年6月30日止六個月，本公司一直遵守上市規則附錄14所載企業管治常規守則的全部守則條文及(在合適的情況下)適用的建議最佳常規守則，惟董事會主席因公務缺席本公司於2010年5月25日舉行的股東週年大會除外。



## 企業管治及其他資料

董事會深明一個周全的內部監控系統乃監控及維護本集團資源、為本公司股東編製可信賴的財務報告及加強更佳的企業管治的關鍵因素之一，從而及時監測，減少可能出現重大錯誤及不合規的情況。

## 股東週年大會獲重選董事

於2010年5月25日舉行的股東週年大會，本公司重選于旭波先生為執行董事兼董事總經理、遲京濤先生為非執行董事，以及林懷漢先生為獨立非執行董事。有關彼等的履歷及其他資料，請參閱本公司於2010年4月22日發出的通函之附錄三。

## 董事資料變動

根據上市規則第13.51B(1)條，披露董事於2009年年報日期後的資料變動如下：

于旭波先生為本公司全資附屬公司Glory River Holdings Limited的董事，自2010年8月2日起，其本金額合共38.750億港元於2015年到期的港元定息有擔保可換股債券在新加坡交易所有限公司掛牌上市。

於2010年5月，呂軍先生升任中糧集團有限公司副總裁。

於2010年5月，遲京濤先生升任中糧集團有限公司副總裁，同時兼任人力資源部總監。

於2010年5月，馬王軍先生升任中糧集團有限公司總裁助理兼副總會計師。

## 審閱中期業績

本公司於截至2010年6月30日止六個月的未經審核簡明綜合中期財務資料已由本公司的審核委員會及外部核數師安永會計師事務所審閱。

## 中期股息

董事會宣派截至2010年6月30日止六個月的中期股息每股6.6港仙(截至2009年6月30日止六個月：6.7港仙)，將於2010年9月29日(星期三)向在2010年9月14日(星期二)名列本公司股東名冊的股東派付股息。

## 企業管治及其他資料

### 暫停股份過戶登記

本公司將於2010年9月13日(星期一)及2010年9月14日(星期二)暫停辦理股份過戶登記手續，在該期間不會登記股份的轉讓。為符合資格收取中期股息，股東須最遲於2010年9月10日(星期五)下午四時正前將所有過戶文件連同相關股票送達本公司的股份過戶登記處卓佳廣進有限公司辦理登記手續，其地址為香港灣仔皇后大道東28號金鐘匯中心26樓。

### 投資者關係

本公司作為中國領先的綜合農業及食品加工企業，致力以合理價格為客戶提供安全、營養及健康的優質產品。同樣，本公司作為上市企業，重視與現有及潛在投資者的關係，並致力建立有效的雙向溝通渠道、積極向投資者提供及時資訊、提升透明度，為股東創造最大價值。

本公司自2007年上市以來，透過多種途徑聆聽投資者及公眾意見，並極積推動相互溝通，包括：舉行年度及中期業績發佈會，鼓勵分析員及媒體即場提問；在網上廣播分析員演示會，加強與海外投資者的聯繫；定期籌組電話會議、出席午餐會及非交易路演等，適時為投資者更新本公司最新的業務發展。

本公司在企業管治及投資者關係方面的努力繼續獲各大機構和媒體認同，回顧期內，本公司分別獲得2010年度投資人關係全球評比(2010 IR Global Rankings)「最佳公司治理優異獎(大中華區)」第二名，以及連續第三年獲《亞洲企業管治》雜誌頒發「年度傑出表現獎」。

本公司早已獲納入多個重要的基準指數，包括恒生綜合指數、恒生綜合行業指數—消費品製造業、恒生綜合中型股指數、恒生香港中資企業指數、恒生中國內地100及富時環境機遇指數。今年7月，本公司憑藉在環境、社會及企業管治三個可持續發展範疇的努力及成就，獲恒生指數有限公司納入其新推出的恒生可持續發展企業指數系列成份股。

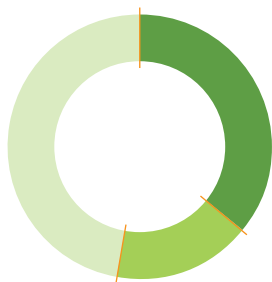
本公司的業務表現得到多家投資銀行和機構的跟蹤分析。如需查閱分析員名單，請瀏覽公司網頁 [www.chinaagri.com](http://www.chinaagri.com)。

## 企業管治及其他資料

本公司定期回顧股東結構，以識別各類投資者。下圖載列20大投資者的地區分佈：

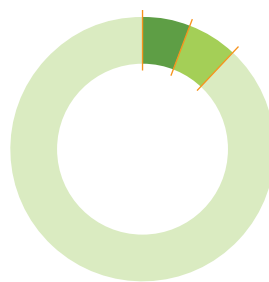
按投資者數目劃分

- 北美洲 36%
- 歐洲 17%
- 亞太地區 47%



按股數劃分

- 北美洲 6%
- 歐洲 6%
- 亞太地區 88%



# 中期財務資料審閱報告



致：中國糧油控股有限公司董事會

(於香港註冊成立的有限公司)

## 緒言

吾等已審閱載於第33頁至第60頁的中期財務資料，此財務資料包括中國糧油控股有限公司於2010年6月30日的簡明綜合財務狀況表及截至當時止六個月期間的有關簡明綜合收益表、簡明綜合全面收益表、簡明綜合權益變動表及簡明綜合現金流量表，以及說明註釋。香港聯合交易所有限公司證券上市規則規定，有關中期財務資料的報告必須遵照上市規則中的相關條文及香港會計師公會(「香港會計師公會」)所頒佈的香港會計準則第34號「中期財務報告」(「香港會計準則第34號」)的規定而編製。

各董事須對根據香港會計準則第34號編製及呈報的中期財務資料負責。吾等的責任乃根據吾等的審閱對本中期財務資料作出結論。吾等按照吾等雙方所協定的應聘條款，僅向全體董事會報告，除此以外，吾等的報告不可用作其他用途。吾等概不會就本報告的內容向任何其他人士負責或承擔任何責任。

## 審閱範圍

吾等已根據香港會計師公會頒佈的香港審閱工作準則第2410號「獨立核數師對中期財務資料的審閱」進行審閱。審閱中期財務資料主要涉及向財務及會計事宜的負責人查詢，並應用分析及其他審閱程式。由於審閱的範圍遠較根據香港核數準則進行審核的規模為小，吾等因此無法保證吾等能夠知悉可能經審核識別的所有重大事宜。因此，吾等不會發表審核意見。

## 結論

根據吾等的審閱工作，吾等概無發現任何事宜促使吾等相信中期財務資料於各重大方面並無根據香港會計準則第34號編製。

安永會計師事務所

執業會計師

香港中環金融街8號  
國際金融中心2期18樓

2010年8月25日



# 簡明綜合中期財務資料



# 簡明綜合收益表

截至2010年6月30日止六個月

		截至6月30日止六個月	
	附註	2010年 千港元 (未經審核)	2009年 千港元 (未經審核)
收入	4	22,686,521	19,616,588
銷售成本	6	(19,378,724)	(17,928,771)
毛利		3,307,797	1,687,817
其他收入及收益	4	510,556	669,245
銷售及分銷成本		(977,063)	(728,957)
行政開支		(498,662)	(359,675)
其他開支		(7,335)	(10,394)
融資成本	5	(145,189)	(117,842)
應佔聯營公司利潤		97,162	283,913
稅前利潤	6	2,287,266	1,424,107
稅項	7	(375,831)	(252,818)
期間利潤		1,911,435	1,171,289
歸屬於：			
本公司權益持有人		1,324,349	1,031,930
少數股東權益		587,086	139,359
		1,911,435	1,171,289
本公司普通股權益持有人應佔每股盈利	9		
基本		34.3港仙	28.0港仙
攤薄		34.2港仙	28.0港仙

本期應付和擬派股息的詳情載於財務資料附註8。

# 簡明綜合全面收益表

截至2010年6月30日止六個月

截至6月30日止六個月

	2010年 千港元 (未經審核)	2009年 千港元 (未經審核)
期間利潤	1,911,435	1,171,289
外幣報表折算差額	136,767	15,739
期間其他全面收益，稅後	136,767	15,739
期間總全面收益，稅後	2,048,202	1,187,028
歸屬於：		
本公司權益持有人	1,435,390	1,047,177
少數股東權益	612,812	139,851
	2,048,202	1,187,028

# 簡明綜合財務狀況表

於2010年6月30日

	附註	2010年 6月30日 千港元 (未經審核)	2009年 12月31日 千港元 (經審核)
<b>非流動資產</b>			
物業、廠房及設備	10	10,411,721	9,572,103
預付土地出讓金		1,186,031	1,038,265
購買物業、廠房及設備項目的按金		464,674	301,590
商譽		1,020,635	1,020,635
於聯營公司的權益		1,703,309	1,644,724
可供出售投資		2,731	2,728
無形資產		35,861	36,134
遞延稅項資產		131,160	222,172
<b>非流動資產總額</b>		<b>14,956,122</b>	<b>13,838,351</b>
<b>流動資產</b>			
存貨		11,760,388	7,031,225
應收賬款及票據	11	2,447,029	1,921,473
預付款項、按金及其他應收款項		5,271,271	3,759,310
可供出售投資		22,925	—
衍生金融工具		392,180	10,211
同系附屬公司欠款	15	1,199,624	3,103,759
關連公司欠款	15	9,673	57,938
最終控股公司欠款	15	480	214
附屬公司少數股東欠款	15	5,790	28,734
聯營公司欠款	15	876,563	683,028
可收回稅項		194,093	118,307
抵押存款		89,137	23,784
現金及現金等價物		4,940,391	5,515,280
<b>流動資產總額</b>		<b>27,209,544</b>	<b>22,253,263</b>
<b>流動負債</b>			
應付賬款及票據	12	3,820,414	1,270,984
其他應付款項及應計款項		2,440,717	1,865,747
遞延收入		14,183	12,649
衍生金融工具		3,321	855,246
計息銀行貸款及其他借款		13,168,890	11,712,861
欠同系附屬公司款項	15	318,760	128,784
欠最終控股公司款項	15	5,843	—
欠中間控股公司款項	15	5	—
欠關連公司款項	15	207,262	15,886
欠附屬公司少數股東款項	15	22,672	36,165
欠聯營公司款項	15	44,589	139,473
應付稅項		65,904	98,513
<b>流動負債總額</b>		<b>20,112,560</b>	<b>16,136,308</b>
<b>流動資產淨額</b>		<b>7,096,984</b>	<b>6,116,955</b>
<b>資產總額減流動負債</b>		<b>22,053,106</b>	<b>19,955,306</b>



## 簡明綜合財務狀況表

於2010年6月30日

	附註	2010年 6月30日 千港元 (未經審核)	2009年 12月31日 千港元 (經審核)
資產總額減流動負債		22,053,106	19,955,306
非流動負債			
計息銀行貸款及其他借款		1,044,200	1,116,411
欠附屬公司少數股東款項	15	201,442	129,606
應付長期款項		—	5,918
遞延收入		249,934	111,092
遞延稅項負債		310,650	196,742
非流動負債總額		1,806,226	1,559,769
淨資產		20,246,880	18,395,537
權益			
本公司權益持有人應佔權益			
已發行股本	13	386,028	385,858
儲備		16,466,686	15,216,531
擬派股息		266,527	227,657
少數股東權益		17,119,241	15,830,046
		3,127,639	2,565,491
權益總額		20,246,880	18,395,537

# 簡明綜合權益變動表

截至2010年6月30日止六個月

本公司權益持有人應佔

附註	本公司權益持有人應佔											
	已發行		以股份			匯兌波動			合計		少數	權益總額
	股本	股本溢價	資本儲備	薪酬儲備	儲備金	儲備金	保留利潤	擬派股息	合計	股東權益	權益總額	
千港元	千港元	千港元	千港元	千港元	千港元	千港元	千港元	千港元	千港元	千港元	千港元	
	(未經審核)	(未經審核)	(未經審核)	(未經審核)	(未經審核)	(未經審核)	(未經審核)	(未經審核)	(未經審核)	(未經審核)	(未經審核)	
於2010年1月1日	385,858	3,757,227*	4,754,699*	33,756*	523,356*	1,257,065*	4,890,428*	227,657	15,830,046	2,565,491	18,395,537	
期內全面收益合計	—	—	—	—	—	111,041	1,324,349	—	1,435,390	612,812	2,048,202	
轉撥自保留利潤	—	—	—	—	73,837	—	(73,837)	—	—	—	—	
以權益結算的購股權												
安排	13	—	—	3,392	—	—	—	—	3,392	—	3,392	
最終控股公司投資		—	70,281	—	—	—	—	—	70,281	—	70,281	
行使購股權	13	170	10,559	(2,810)	—	—	—	—	7,919	—	7,919	
股份發行開支		—	(30)	—	—	—	—	—	(30)	—	(30)	
付予附屬公司少數												
股東的股息		—	—	—	—	—	—	—	—	(50,664)	(50,664)	
宣派2009年末期股息		—	—	—	—	—	(100)	(227,657)	(227,757)	—	(227,757)	
擬派2010年中期股息	8	—	—	—	—	—	(266,527)	266,527	—	—	—	
於2010年6月30日	386,028	3,767,756*	4,824,980*	34,338*	597,193*	1,368,106*	5,874,313*	266,527	17,119,241	3,127,639	20,246,880	

\* 該等儲備帳目構成簡明綜合財務狀況表中的綜合儲備16,466,686,000港元(2009年12月31日：15,216,531,000港元)。

本公司權益持有人應佔

附註	本公司權益持有人應佔											
	已發行		以股份			匯兌波動			合計		少數	權益總額
	股本	股本溢價	資本儲備	薪酬儲備	儲備金	儲備金	保留利潤	擬派股息	合計	股東權益	權益總額	
千港元	千港元	千港元	千港元	千港元	千港元	千港元	千港元	千港元	千港元	千港元	千港元	
	(未經審核)	(未經審核)	(未經審核)	(未經審核)	(未經審核)	(未經審核)	(未經審核)	(未經審核)	(未經審核)	(未經審核)	(未經審核)	
於2009年1月1日	359,391	2,746,299	4,754,699	22,959	312,253	1,246,596	3,635,601	524,624	13,602,422	2,343,009	15,945,431	
期內全面收益合計	—	—	—	—	—	15,247	1,031,930	—	1,047,177	139,851	1,187,028	
轉撥自保留利潤	—	—	—	—	172,462	—	(172,462)	—	—	—	—	
以權益結算的購股權												
安排	13	—	—	6,662	—	—	—	—	6,662	—	6,662	
少數股東注資		—	—	—	—	—	—	—	—	182,628	182,628	
收購一間附屬公司	14	—	—	—	—	—	—	—	—	208,855	208,855	
付予少數股東的股息		—	—	—	—	—	—	—	—	(16,440)	(16,440)	
發行股份	14	26,362	1,004,417	—	—	—	—	—	1,030,779	—	1,030,779	
股份發行開支		—	(30)	—	—	—	—	—	(30)	—	(30)	
宣派2008年末期股息		—	—	—	—	—	—	(524,624)	(524,624)	—	(524,624)	
擬派2009年中期股息	8	—	—	—	—	—	(258,475)	258,475	—	—	—	
於2009年6月30日	385,753	3,750,686	4,754,699	29,621	484,715	1,261,843	4,236,594	258,475	15,162,386	2,857,903	18,020,289	

# 簡明綜合現金流量表

截至2010年6月30日止六個月

截至6月30日止六個月

	2010年 千港元 (未經審核)	2009年 千港元 (未經審核)
用於經營業務的現金流淨額	(419,027)	(1,404,688)
用於投資活動的現金流淨額	(1,396,356)	(623,926)
融資活動產生的現金流淨額	1,195,045	2,988,106
現金及現金等價物增加／(減少)淨額	(620,338)	959,492
期初現金及現金等價物	5,515,280	4,894,435
匯率變動影響·淨額	45,449	7,826
期末現金及現金等價物	4,940,391	5,861,753
現金及現金等價物結餘分析		
現金及銀行結餘	4,092,417	4,692,610
購入時原到期日少於三個月非抵押定期存款	847,974	1,169,143
期末現金及現金等價物	4,940,391	5,861,753

# 簡明綜合中期財務資料附註

2010年6月30日

## 1. 公司資料

中國糧油控股有限公司(「本公司」)為於香港註冊成立的有限公司。本公司的註冊辦事處位於香港銅鑼灣告士打道262號鵬利中心31樓。

期內，本公司及其附屬公司(統稱「本集團」)從事以下主要業務：

- 油籽加工；
- 啤酒原料的生產及銷售；
- 大米貿易及加工；
- 小麥加工；及
- 生物燃料及生化產品的生產及銷售。

本公司為中糧集團(香港)有限公司(「中糧香港」)(為於香港註冊成立之公司)的附屬公司。董事認為，本公司的最終控股公司為中糧集團有限公司，其為於中華人民共和國(「中國」)成立的國有企業。

## 2. 編製基準及會計政策

簡明綜合中期財務資料乃根據香港會計師公會頒佈之香港會計準則第34號「中期財務報告」及香港聯合交易所有限公司(「聯交所」)證券上市規則附錄16編製。編製中期財務資料時採用之會計政策及編製基準與本集團編製截至2009年12月31日止年度之年度財務資料時採用者相同。惟以下新修訂香港財務報告準則(包括所有香港財務報告準則、香港會計準則及詮釋)對本集團構成影響，並且在本期間之財務資料由本集團首次採用：

香港財務報告準則第1號(經修訂)	首次採納香港財務報告準則
香港財務報告準則第1號(修訂本)	香港財務報告準則第1號首次採納香港財務報告準則—給予首次採納者額外豁免的修訂
香港財務報告準則第2號(修訂本)	香港財務報告準則第2號股份支付—集團以現金結算的股份支付交易的修訂
香港財務報告準則第3號(經修訂)	業務合併
香港會計準則第27號(經修訂)	合併及獨立財務報告
香港會計準則第39號(修訂本)	香港會計準則第39號金融工具：確認與計量—合資格對沖項目的修訂
香港(國際財務報告詮釋委員會) — 詮釋第17號	向擁有人分派非現金資產
香港財務報告準則第5號(修訂本) — 包括改進財務報告準則(2008年10月)	香港財務報告準則第5號(修訂本)持有待售及已終止業務 非流動資產—計劃出售一間附屬公司的控股權
香港釋義第4號(2009年12月修訂)	租賃—測定長度租期方面的香港土地契約

適用這些新的和經修訂的香港財務報告準則對本集團會計政策及本集團簡明綜合中期財務資料的編製沒有重大影響。



## 簡明綜合中期財務資料附註

2010年6月30日

### 3. 經營分部資料

基於管理目的，本集團以產品和服務為基礎來組織本集團的業務運作，並分為六個報告經營分部，詳情概述如下：

- (a) 油籽加工分部從事食用油及相關產品的榨取、提煉和貿易；
- (b) 啤酒原料分部從事麥芽的貿易和加工；
- (c) 大米貿易及加工分部從事大米的貿易和加工；
- (d) 小麥加工分部從事麵粉產品及相關產品的生產和銷售；
- (e) 生物燃料及生化業務分部從事生物燃料、生物化工和相關產品的生產及銷售；及
- (f) 公司及其他業務分部主要包括本集團的企業收入及開支項目。

本集團沒有對任何經營分部進行合併以形成上述報告。

管理層關注經營分部的經營業績以便對於資源分配以及業績評價做出決策。分部業績的評估是基於經營利潤和虧損，而對該等經營利潤和虧損的評估在某些考慮上不同於綜合財務資料中的經營利潤或虧損。集團融資費用（包括融資成本和利息收入）、超過業務合併成本的收益和稅項以集團基準管理，並沒有分配至經營分部中。

分部資產不包括遞延稅項資產、可收回稅項、抵押存款、現金及現金等價物，因為這些資產由集團層面統一管理。

分部負債不包括計息銀行貸款及其他借款、應付稅項、遞延稅項負債，因為這些負債由集團層面統一管理。

分部間銷售及轉撥乃參考第三方以當時市價進行銷售的售價而進行。

期內，本集團沒有發生與某個外部客戶交易收入等於或超過本集團總收入10%的交易。

## 簡明綜合中期財務資料附註

2010年6月30日

### 3. 經營分部資料(續)

下表分別呈列本集團截至2010年及2009年6月30日止六個月按經營分部分類的收入及利潤資料。

截至2010年6月30日止六個月

	油籽加工		大米貿易		生物燃料		公司及		總額
	油籽加工 千港元 (未經審核)	啤酒原料 千港元 (未經審核)	及加工 千港元 (未經審核)	小麥加工 千港元 (未經審核)	及生化 千港元 (未經審核)	其他業務 千港元 (未經審核)	抵銷項目 千港元 (未經審核)	千港元 (未經審核)	
分部收入：									
銷售予外界客戶	12,801,189	817,988	2,122,065	1,965,380	4,979,899	—	—	22,686,521	
分部間銷售	—	—	—	505	3,187	—	(3,692)	—	
其他收入	104,804	8,196	65,642	4,161	303,816	—	(7,717)	478,902	
分部業績	1,605,434	126,159	80,499	53,439	492,358	(54,250)	—	2,303,639	
利息收入								21,982	
超過業務合併成本 的收益								9,672	
融資成本								(145,189)	
應佔聯營公司利潤	73,974	—	—	969	22,219	—	—	97,162	
稅前利潤								2,287,266	
稅項								(375,831)	
期間利潤								1,911,435	
資產及負債									
分部資產	17,413,577	2,589,600	4,184,726	2,543,185	8,416,431	8,006,480	(8,046,423)	35,107,576	
於聯營公司的權益	1,295,920	—	—	41,817	365,572	—	—	1,703,309	
未分類資產								5,354,781	
資產總額								42,165,666	
分部負債	6,001,621	1,171,833	2,476,503	1,679,376	3,770,300	275,932	(8,046,423)	7,329,142	
未分類負債								14,589,644	
負債總額								21,918,786	
其他分部資料									
折舊及攤銷	107,229	37,628	19,777	26,130	170,056	1,423	—	362,243	
資本開支	672,325	267,415	126,589	45,255	146,134	8,222	—	1,265,940	

## 簡明綜合中期財務資料附註

2010年6月30日

### 3. 經營分部資料(續)

截至2009年6月30日止六個月

	油籽加工 千港元 (未經審核)	啤酒原料 千港元 (未經審核)	大米貿易 及加工 千港元 (未經審核)	小麥加工 千港元 (未經審核)	生物燃料 及生化 千港元 (未經審核)	公司及 其他業務 千港元 (未經審核)	抵銷項目 千港元 (未經審核)	總額 千港元 (未經審核)
分部收入：								
銷售予外界客戶	11,835,178	742,629	2,173,458	1,666,462	3,198,861	—	—	19,616,588
分部間銷售	5,728	—	88	—	—	—	(5,816)	—
其他收入	221,476	19,664	2,957	2,414	368,085	—	—	614,596
分部業績	659,963	(3,504)	232,547	61,869	300,318	(47,806)	—	1,203,387
利息收入								16,802
超過業務合併 成本的收益								37,847
融資成本								(117,842)
應佔聯營公司利潤	259,359	—	—	1,953	22,601	—	—	283,913
稅前利潤								1,424,107
稅項								(252,818)
期間利潤								1,171,289
資產及負債								
分部資產	13,469,931	2,217,298	1,488,131	1,425,949	7,014,000	9,928,428	(10,117,940)	25,425,797
於聯營公司的權益	1,430,474	—	—	49,063	385,664	—	—	1,865,201
未分類資產								6,087,560
資產總額								33,378,558
分部負債	4,485,580	747,413	1,312,838	1,042,432	3,173,474	4,190,352	(10,117,940)	4,834,149
未分類負債								10,524,120
負債總額								15,358,269
其他分部資料								
折舊及攤銷	107,390	37,126	11,131	18,973	151,233	847	—	326,700
資本開支	142,131	70,228	70,084	52,846	176,848	2,012	—	514,149

## 簡明綜合中期財務資料附註

2010年6月30日

### 4. 收入、其他收入及收益

收入亦即是本集團的營業額，指於期內扣除退貨及貿易折扣後的已售貨品發票淨值。

其他收入及收益分析如下：

	截至6月30日止六個月	
	2010年 千港元 (未經審核)	2009年 千港元 (未經審核)
其他收入		
政府補助*	351,448	453,895
代理佣金	—	621
利息收入	21,982	16,802
補償收入	804	53,399
其他	5,810	7,435
	380,044	532,152
收益		
出售原材料、副產品及廢料項目的收益	24,329	13,636
遠期外匯貨幣合同公允價值收益，淨額	568	—
外匯匯兌收益，淨額	90,120	57,387
超過業務合併成本的收益(附註14)	9,672	37,847
應收款項減值虧損回撥	390	909
物流服務及倉儲收入	2,361	21,053
其他	3,072	6,261
	130,512	137,093
	510,556	669,245

\* 就於中國大陸若干省份投資及銷售若干政府補助產品而獲多項政府補助，這些補助惠及本公司的附屬公司經營的行業或所在地。此外，根據中國財政局發出的有關燃料乙醇生產商的相關通知，中糧生化能源(肇東)有限公司及廣西中糧生物質能源有限公司有權根據已生產及已售出的燃料乙醇數量，收取財政補助。於本期間，277,797,000港元(2009年1月至6月：339,005,000港元)已計入政府補助內。這些補助並無尚未達成的條件或或有事項。

## 簡明綜合中期財務資料附註

2010年6月30日

### 5. 融資成本

	截至6月30日止六個月	
	2010年 千港元 (未經審核)	2009年 千港元 (未經審核)
利息：		
五年內須悉數償還的銀行貸款	132,025	112,638
超過五年償還的銀行貸款	1,054	—
同系附屬公司的貸款	14,003	5,204
不按公允價值於損益中入賬的金融負債利息開支總額	147,082	117,842
減：資本化利息	(1,893)	—
	145,189	117,842

### 6. 稅前利潤

本集團的稅前利潤已扣除／(計入)下列各項：

	截至6月30日止六個月	
	2010年 千港元 (未經審核)	2009年 千港元 (未經審核)
售出存貨成本	20,754,005	16,908,009
衍生工具的變現公允價值虧損／(收益)，淨額	(1,271,802)	722,430
衍生工具的未變現公允價值虧損／(收益)，淨額	(385,908)	103,899
計提／(回撥)存貨減值撥備	87,305	(5,215)
採購承諾的撥備*	195,124	199,648
銷售成本	19,378,724	17,928,771
折舊	347,504	318,831
無形資產攤銷	731	304
確認預付土地出讓金	14,008	7,565
僱員福利開支(包括董事酬金)	480,820	364,533
出售物業、廠房及設備項目的虧損(附註10)	1,918	5,323
遠期外匯貨幣合約公允價值虧損／(收益)，淨額	(568)	3,448

\* 簽署採購合約並按照預定的日期付運原材料是本集團的慣例。於2010年6月30日，本集團尚有部份原材料採購承諾(「採購合約」)，由於履行該等採購合約所發生的不可避免的成本將超過預期收到的經濟利益，本集團預計將發生虧損。根據相應產品的預期售價，董事預計虧損為195,124,000港元(2009年1月至6月：199,648,000港元)，並於截至2010年6月30日止六個月本簡明綜合中期財務資料中計提了相應的撥備。該撥備在簡明綜合財務狀況表中的「其他應付款項及應計款項」中列示。本公司董事認為該等損失的產生為本集團的正常經營活動。



## 簡明綜合中期財務資料附註

2010年6月30日

### 7. 稅項

香港利得稅乃根據期內在香港產生的估計應課稅利潤按16.5%稅率(2009年1月至6月：16.5%)計算。根據中國相關所得稅法，除本集團所享有的若干優惠待遇外，本集團的中國附屬公司須就彼等各自的應課稅收入按25%(2009年1月至6月：25%)的稅率支付所得稅。

	截至6月30日止六個月	
	2010年 千港元 (未經審核)	2009年 千港元 (未經審核)
即期－香港		
期內撥備	12,318	80,042
即期－中國大陸		
期內撥備	159,312	180,464
過往期間撥備不足	4,912	4,037
退稅	—	(2,604)
遞延稅項	199,289	(9,121)
期內稅項支出總額	375,831	252,818

### 8. 股息

於2010年8月25日，董事會宣派中期股息為每股普通股6.6港仙(2009年1月至6月：6.7港仙)，總數為266,526,600港元(2009年1月至6月：258,474,700港元)。

截至2010年6月30日止六個月的每股中期股息是基於2010年6月30日已發行的普通股股數，以及於2010年8月2日向Wide Smart Holdings Limited新發行的178,000,000普通股而計算(附註18)。

截至2009年6月30日止六個月的每股普通股中期股息是基於2009年6月30日已發行的普通股股數而計算。

## 簡明綜合中期財務資料附註

2010年6月30日

### 9. 本公司普通股權益持有人應佔每股盈利

截至2010年6月30日止六個月期間內的每股基本盈利乃根據期內本公司普通股權益持有人應佔利潤1,324,349,000港元(2009年1月至6月:1,031,930,000港元),以及期內已發行普通股加權平均股數3,860,184,662股(2009年1月至6月:3,687,122,350股)計算。

每股攤薄盈利乃基於本公司普通股權益持有人於本期內應佔利潤。計算中所使用的普通股加權平均數即計算每股基本盈利時所採用的本期內已發行普通股數目,以及假設所有具有潛在攤薄普通股股份均以零代價轉換為普通股而發行的加權平均數,並按下列方式計算:

	股份數目	
	截至6月30日止六個月	
	2010年 (未經審核)	2009年 (未經審核)
計算每股基本盈利時採用的期內已發行普通股加權平均股數	3,860,184,662	3,687,122,350
普通股加權平均股數:		
假設於本期間所有尚未行使購股權均以零代價行使而發行的股份	12,487,220	—
計算每股攤薄盈利時所採用的普通股加權平均股數	3,872,671,882	3,687,122,350

於截至2009年6月30日止期間,由於尚未行權的認股權計劃具有反攤薄效果,因此未有對該中期的每股基本盈利進行攤薄因素的調整。

### 10. 物業、廠房及設備

截至2010年6月30日止六個月內,本集團以合共927,827,000港元(2009年1月至6月:425,123,000港元)購置若干物業、廠房及設備項目,但不包括通過業務合併而收購的物業、廠房及設備。

截至2010年6月30日止六個月內本集團出售若干賬面淨值為17,810,000港元(2009年1月至6月:11,163,000港元)的物業、廠房及設備項目。由此產生出售虧損淨額1,918,000港元(2009年1月至6月:5,323,000港元)。

## 簡明綜合中期財務資料附註

2010年6月30日

### 11. 應收賬款及票據

本集團與其客戶的貿易條款主要為信貸條款，但新客戶一般需要預先付款。信貸期一般介乎30日至90日。各客戶均有信貸額上限。本集團致力保持嚴格控制其未償還應收款項，務求將信貸風險減至最低。高級管理層定期檢討逾期結餘。鑑於上述各項，以及本集團涉及大量不同客戶的應收賬款，信貸風險的集中程度並不嚴重。應收賬款及票據不計利息，且一般分別於一至三個月及一至六個月內清償。

於各報告期末，應收賬款及票據(扣除減值后)按發票日期及票據簽發日期的賬齡分析如下：

	2010年 6月30日 千港元 (未經審核)	2009年 12月31日 千港元 (經審核)
未償還餘額的賬齡如下：		
3個月內	1,993,020	1,680,066
3至12個月	452,655	240,535
1至2年	1,334	851
超過2年	20	21
	2,447,029	1,921,473

### 12. 應付賬款及票據

於各報告期末，應付賬款及票據按發票日期及票據簽發日期的賬齡分析如下：

	2010年 6月30日 千港元 (未經審核)	2009年 12月31日 千港元 (經審核)
未償還餘額的賬齡如下：		
3個月內	3,601,184	1,061,408
3至12個月	209,821	201,031
1至2年	5,237	6,850
超過2年	4,172	1,695
	3,820,414	1,270,984

應付賬款及票據不計利息，且一般分別於一至三個月及一至六個月內清償。

## 簡明綜合中期財務資料附註

2010年6月30日

### 13. 股本

#### 股份

	2010年 6月30日 千港元 (未經審核)	2009年 12月31日 千港元 (經審核)
法定： 10,000,000,000股(2009年12月31日：4,000,000,000股) 每股面值0.1港元的普通股	1,000,000	400,000
已發行及繳足： 3,860,281,839股(2009年12月31日：3,858,584,839股) 每股面值0.1港元的普通股	386,028	385,858

本期間，本公司法定與已發行的股份變動情況如下：

附註	普通股 數目 (未經審核)	普通股 面值 千港元 (未經審核)
法定：		
於2010年1月1日	4,000,000,000	400,000
增加法定股本 (a)	6,000,000,000	600,000
於2010年6月30日	10,000,000,000	1,000,000
已發行：		
於2010年1月1日	3,858,584,839	385,858
行使購股權 (b)	1,697,000	170
於2010年6月30日	3,860,281,839	386,028

附註：

- (a) 遵照2010年5月25日股東週年大會通過的一項普通決議案，透過額外增設600,000,000港元(分為6,000,000,000股在各方面與本公司現有已發行及未發行股份享有同等權益)，將法定股本由400,000,000港元增加至1,000,000,000港元。
- (b) 本期內合共有1,697,000份購股權以每股4.666港元行權，本公司共發行1,697,000股每股面值0.1港元的股份，合計錄得現金代價總額(扣除費用前)7,918,202港元。

## 簡明綜合中期財務資料附註

2010年6月30日

### 13. 股本(續)

#### 購股權

2007年1月12日，本公司的股東有條件地批准及採納了一項購股權計劃(「該計劃」)，旨在吸引、挽留及激勵董事及合資格參與者，並藉此購買本公司的所有權權益，鼓勵他們為提升本公司價值而工作。合資格參與者包括但不限於本集團任何董事(不包括獨立非執行董事)、高級員工及僱員，或董事會(「董事會」)建議的任何其他人士。該計劃自本公司股份於2007年3月21日上市後起成為無條件並生效，且除另行根據計劃取消、修改或終止，該計劃將自2007年3月21日起10年內繼續生效。

除非獲股東在本公司股東大會上批准，否則根據該計劃或其他任何購股權計劃授出而行使所有購股權可能發行的本公司股份的最高數目不得超過通過有關採納計劃決議案當日已發行股份總數的10%。除非獲股東在本公司股東大會上批准，否則於12個月的期間內，於行使所有已授出及將授出購股權而發行及將發行予各合資格參與者的購股權股份最高數目限於有關期間已發行股份的1%。

根據該計劃向本公司董事、最高行政人員或主要股東或任何他們各自的聯繫人授出的購股權必須獲獨立非執行董事批准。於任何12個月的期間內，授予本公司主要股東或他們的任何聯繫人的任何購股權，倘超過已發行股份的0.1%及總值(根據授出當日本公司股份的收市價格)超過5,000,000港元，須於本公司的股東大會取得股東批准，方可作實。

提呈授出的購股權可於授出當日起計28日內接納，而各承授人須支付合共1港元的象徵式代價。所授出的購股權的行使期由董事會釐定。

購股權的行使價由董事會釐定，但不得低於以下三項之較高者：(i)購股權授出當日本公司股份於聯交所的收市價；(ii)緊接授出當日前五個交易日本公司股份於聯交所的平均收市價；或(iii)每股面值。

購股權並無賦予其持有人收取股息或於股東大會上投票的權利。



## 簡明綜合中期財務資料附註

2010年6月30日

### 13. 股本(續)

#### 購股權(續)

於期內該計劃項下尚未行使的購股權列載如下：

	2010年6月30日		2009年6月30日	
	每股加權平均 行使價 港元	購股權 數目 千股 (未經審核)	每股加權平均 行使價 港元	購股權 數目 千股 (未經審核)
於1月1日	4.666	25,844	4.666	27,370
本期已行使	4.666	(1,697)	—	—
本期已失效	4.666	(38)	—	—
於6月30日	4.666	24,109	4.666	27,370

遵照2010年5月25日股東週年大會通過的一項普通決議案，該計劃下的購股權歸屬期和行使期已被修改。於2010年6月30日尚未行使的購股權的歸屬期、行使價及行使期載列如下：

向下列人士授出的購股權數目			歸屬期	每股行使價 港元	行使期
董事 千股	僱員 千股	總數 千股			
530	2,139	2,669	2007年8月7日至 2009年8月6日	4.666	2009年8月7日至 2014年8月6日
780	4,580	5,360	2007年8月7日至 2010年8月6日	4.666	2010年8月7日至 2014年8月6日
780	4,580	5,360	2007年8月7日至 2011年8月6日	4.666	2011年8月7日至 2014年8月6日
780	4,580	5,360	2007年8月7日至 2012年8月6日	4.666	2012年8月7日至 2014年8月6日
780	4,580	5,360	2007年8月7日至 2013年8月6日	4.666	2013年8月7日至 2014年8月6日
3,650	20,459	24,109			

期內本公司確認3,392,000港元的購股權開支(2009年1月至6月：6,662,000港元)。

## 簡明綜合中期財務資料附註

2010年6月30日

### 14. 業務合併

#### 截至2010年6月30日止期間的業務合併

於2010年1月26日(收購日期)，本集團從中糧香港以現金代價154,809,334港元購入中糧(江陰)糧油倉儲有限公司(「中糧江陰倉儲」)之全部權益。中糧江陰倉儲以提供倉儲和物流服務為主要業務。

上述中糧江陰倉儲的可辨認資產及負債於收購日期的公允價值和緊接收購之前的相關賬面值如下所示：

	收購時確認的	
	公允價值 千港元	賬面值 千港元
物業、廠房及設備	184,692	184,712
預付土地出讓金	34,830	9,237
存貨	52	52
應收賬款及票據	238	238
預付款項、按金及其他應收款項	449	449
現金及現金等價物	1,466	1,466
其他應付款項及應計款項	(28,051)	(28,051)
應付稅項	(46)	(46)
遞延稅項負債	(6,393)	—
計息銀行貸款及其他借款	(22,756)	(22,756)
	164,481	145,301
超過業務合併成本的收益(附註4)	(9,672)	
	154,809	
支付現金	154,809	

## 簡明綜合中期財務資料附註

2010年6月30日

### 14. 業務合併(續)

#### 截至2010年6月30日止期間的業務合併(續)

收購該附屬公司所帶來的現金及現金等價物流出淨額分析如下：

	截至6月30日止六個月
	2010年 千港元
現金代價	(154,809)
收購所取得的現金及現金等價物	1,466
收購該附屬公司所帶來的現金及現金等價物流出淨額	(153,343)

於截至2010年6月30日止六個月，中糧江陰倉儲分別產生6,680,000港元的收入及2,336,000港元的淨利潤。自收購日起，中糧江陰倉儲於期內為本集團帶來5,830,000港元的收入及1,901,000港元的合併利潤。

#### 截至2009年6月30日止期間的業務合併

- (a) 於2009年4月17日(收購日期)，本集團從獨立的第三方以代價90,783,000港元購入廣西華潤紅水河碼頭倉儲有限公司，後更名為中糧油脂(欽州)有限公司(「中糧欽州」)之全部權益。中糧欽州正在籌建中，將以生產和銷售食用油為主要業務。
- (b) 於2009年2月17日，本公司與中糧香港訂立4份股權收購協議(「股權收購協議」)，根據協議約定，本公司同意收購 Kindgain Limited(「Kindgain」)、Uptech Investments Limited(「Uptech」)、Cheerlink International Limited(「Cheerlink」)和Parkwing Limited(「Parkwing」)等公司之全部已發行股本權益(「該等收購」)。

Kindgain、Uptech和Parkwing分別持有中糧新沙糧油工業(東莞)有限公司(「中糧東莞」)、費縣中糧油脂工業有限公司(「費縣中糧」)以及吉林中糧生化包裝有限公司(「吉林包裝」)之全部權益，而Cheerlink則持有黃龍食品工業有限公司(「黃龍」)之57.136%權益。

該等收購於2009年4月28日完成，按照股權收購協議，本公司以每股3.69港元的價格向中糧香港發行合計263,626,483股的普通股以支付上述代價。在發行日每股公允價值為3.91港元。

中糧東莞及費縣中糧主要從事油籽加工，分別以產銷大豆油和相關產品以及產銷花生油和相關產品為主。吉林包裝主要從事產銷包裝材料，主要的供應對象為黃龍及本集團。黃龍主要從事玉米加工，以產銷玉米澱粉和相關生化產品為主。

## 簡明綜合中期財務資料附註

2010年6月30日

### 14. 業務合併(續)

#### 截至2009年6月30日止期間的業務合併(續)

上述中糧東莞及中糧欽州的**可辨認資產及負債**於收購日期的公允價值和緊接收購之前的相關賬面值如下所示：

	收購時確認 的公允價值 千港元	賬面值 千港元
物業、廠房及設備	366,825	372,919
預付土地出讓金	41,393	13,154
遞延稅項資產	21,700	21,700
存貨	170,342	164,993
應收賬款及票據	21,758	21,758
預付款項、按金及其他應收款項	78,928	79,219
同系附屬公司欠款	199,217	199,217
聯營公司欠款	24,523	24,523
抵押存款	9,496	9,496
現金及現金等價物	114,393	114,393
應付賬款及票據	(234,531)	(234,531)
其他應付款項及應計款項	(140,879)	(140,879)
衍生金融工具	(32,240)	(32,240)
計息銀行貸款及其他借款	(174,897)	(174,897)
欠同系附屬公司款項	(82,218)	(82,218)
應付稅項	(18,778)	(18,778)
遞延稅項負債	(6,801)	—
	358,231	337,829
收購產生的商譽	360,692	
	718,923	
支付方式：		
現金	90,783	
發行股份	628,140	
	718,923	

## 簡明綜合中期財務資料附註

2010年6月30日

### 14. 業務合併(續)

#### 截至2009年6月30日止期間的業務合併(續)

上述費縣中糧、吉林包裝及黃龍的可辨認資產及負債於收購日期的公允價值和緊接收購之前的相關賬面值如下所示：

	收購時確認 的公允價值 千港元	賬面值 千港元
物業、廠房及設備	424,468	358,422
預付土地出讓金	80,059	33,744
遞延稅項資產	2,724	2,724
存貨	521,847	500,996
應收賬款及票據	109,757	109,757
預付款項、按金及其他應收款項	60,864	61,732
同系附屬公司欠款	14,241	14,241
聯營公司欠款	9,211	9,211
可退回稅項	5,611	5,611
現金及現金等價物	108,167	108,167
應付賬款及票據	(20,097)	(20,097)
其他應付款項及應計款項	(141,540)	(141,540)
遞延收入	(1,149)	(1,149)
計息銀行貸款及其他借款	(57,916)	(57,916)
欠同系附屬公司款項	(386,692)	(386,692)
欠附屬公司少數股東款項	(40,178)	(40,178)
應付稅項	(53)	(53)
遞延稅項負債	(33,085)	—
	656,239	556,980
少數股東權益	(208,855)	
超過業務合併成本的收益(附註4)	(37,847)	
	409,537	
支付方式：		
發行股份	402,639	
可供出售投資	6,898	
	409,537	



## 簡明綜合中期財務資料附註

2010年6月30日

### 14. 業務合併(續)

#### 截至2009年6月30日止期間的業務合併(續)

收購該等附屬公司所帶來的現金及現金等價物流入淨額分析如下：

	截至6月30日止六個月
	2009年
	千港元
現金代價	(90,783)
收購所取得的現金及現金等價物	222,560
收購該等附屬公司所帶來的現金及現金等價物流入淨額	131,777

於截至2009年6月30日止六個月，該等附屬公司分別產生2,737,058,000港元的收入及21,472,000港元的淨利潤。自收購日起，該等附屬公司於截至2009年6月30日止期間為本集團帶來971,020,000港元的收入及6,520,000港元的合併利潤。

## 簡明綜合中期財務資料附註

2010年6月30日

### 15. 關連方交易

#### (a) 關連方交易

本期間本集團與關連方進行的重大交易如下：

		截至6月30日止六個月	
附註		2010年 千港元 (未經審核)	2009年 千港元 (未經審核)
與同系附屬公司的交易：			
銷售貨品	(i)	2,143,042	2,152,311
購買貨品	(i)	860,416	440,370
已付經營租賃租金	(i)	2,698	6,175
利息開支	(ii)	14,003	5,204
已付經紀費	(i)	16,821	11,372
購買資產	(iii)	—	127,893
與最終控股公司的交易：			
已付經營租賃租金	(i)	8,877	—
物流服務及倉儲收入	(i)	—	3,077
與聯營公司的交易：			
銷售貨品	(i)	903,342	989,361
購買貨品	(i)	39,886	7,802
利息收入	(iv)	1,915	—
與關連公司的交易*：			
銷售貨品	(i)	156,200	96,523
購買貨品	(i)	3,445,989	2,340,012
與附屬公司少數股東的交易：			
銷售貨品	(i)	523,008	420,029
購買貨品	(i)	38,132	20,512

\* 關連公司指受本集團的最終控股公司重大影響的公司。

附註：

- (i) 除與聯營公司銷售836,910,000港元(2009年1月至6月：650,548,000港元)貨品的交易乃以成本價進行外，其他交易是按現行市價進行，如並無提供市價，則按成本加某百分比的利潤計算。
- (ii) 同系附屬公司未經抵押貸款所產生的利息開支，每年分別按4.374%和4.779%計息(2009年1月至6月：倫敦銀行同業拆息加0.446，4.374%和4.779%計息)。
- (iii) 截至2009年6月30日止的六個月，該等資產的收購代價由本集團與本集團之同系附屬公司(吉林中糧生化有限公司)參考有關資產於2008年12月31日的評估價值，經公平協商後確定。該等收購的資產包括土地使用權、建築物及設備機器。
- (iv) 向一家聯營公司發放未經抵押貸款所產生的利息收入，其年利率為2.5%。

## 簡明綜合中期財務資料附註

2010年6月30日

### 15. 關連方交易(續)

#### (b) 與關連方的未償還餘額

於報告期末，除以下所述外，與控股公司、同系附屬公司、關連公司、少數股東及本集團附屬公司之聯營公司的餘額為無抵押、免息及無固定還款期：

- (1) 應付同系附屬公司貸款687,757,000港元(2009年12月31日：340,715,000港元)，每年分別按4.374%和4.779%計息(2009年12月31日：年利率為4.374%)。
- (2) 應收一家聯營公司貸款140,426,000港元(2009年12月31日：167,528,000港元)，其年利率為2.5%(2009年12月31日：年利率為2.5%)。
- (3) 欠附屬公司少數股東的款項為201,442,000港元(2009年12月31日：129,606,000港元)，該等款項為融資性質，及無須於報告期末起計一年內償還。

#### (c) 集團主要管理層人員的薪酬

截至6月30日止六個月

	2010年 千港元 (未經審核)	2009年 千港元 (未經審核)
短期僱員福利	8,251	10,191
退休金福利	177	445
以權益結算的購股權開支	1,132	2,081
付予主要管理層人員的薪酬總額	9,560	12,717

#### (d) 與其他國有企業的交易

本集團運營的經濟環境中的企業大多為中國政府通過其眾多機關、聯屬機構或其他組織直接或間接擁有或控制的企業(統稱「國有企業」)。本期間本集團與國有企業進行的交易包括但不限於買賣加工食品及原料。董事認為，與其他國有企業的交易為在本集團日常業務過程中進行的活動，且本集團與那些中國政府最終控制或擁有的國有企業的貿易並沒有受到重大或不當影響。本集團還制定產品和服務的定價政策，而這些政策並不取決於客戶是否為國有企業。經周詳考慮與國有企業的關係的實質後，董事認為這些交易並非重大關連方交易而須另行予以披露。

## 簡明綜合中期財務資料附註

2010年6月30日

### 16. 經營租賃安排

本集團根據經營租賃安排租用若干辦公室物業及土地使用權。辦公室物業租賃經協商的租期由一年至十一年不等，土地使用權租賃經協商的租期由七年至五十年不等。

於報告期末，本集團根據不可撤銷經營租賃於下列期間應付的未來最低租金總額如下：

	2010年 6月30日 千港元 (未經審核)	2009年 12月31日 千港元 (經審核)
一年內	22,812	17,846
第二至第五年，包括首尾兩年	15,963	15,749
五年後	44,600	44,883
	83,375	78,478

### 17. 承擔

#### (a) 資本承擔

除上文附註16所述的經營租賃承擔，本集團於報告期末有下列資本承擔：

	2010年 6月30日 千港元 (未經審核)	2009年 12月31日 千港元 (經審核)
就物業、廠房及設備的資本承擔：		
已授權但未訂約	7,041,086	5,442,919
已訂約但未撥備	2,268,540	1,001,424
	9,309,626	6,444,343

## 簡明綜合中期財務資料附註

2010年6月30日

### 17. 承擔(續)

#### (b) 其他承擔

商品期貨合同項下的承擔：

	2010年 6月30日 千港元 (未經審核)	2009年 12月31日 千港元 (經審核)
銷售豆粕	1,418,787	4,869,589
銷售大豆	3,995,682	4,429,677
銷售大豆油	1,443,767	6,957,316
銷售棕櫚油	3,306,748	4,598,427
銷售菜籽油	115,846	49,705
銷售玉米	—	246,240
銷售大米	12,540	—
	10,293,370	21,150,954
購買大豆	257,939	1,664,761
購買豆粕	32,211	—
購買其他	9,243	—
	299,393	1,664,761

遠期外匯貨幣合同項下的承擔：

	2010年 6月30日 千港元 (未經審核)	2009年 12月31日 千港元 (經審核)
出售美元	143,619	326,098

除上文所披露者外，本集團於報告期末並無任何重大承擔或或然負債(2009年12月31日：無)。

## 簡明綜合中期財務資料附註

2010年6月30日

### 18. 結算期後事項

於2010年7月21日，本公司簽訂以下協議：(1) Wide Smart Holdings Limited(主要股東之一)以每股8.75港元配售本公司178,000,000股現有股份予獨立第三方後，再以每股8.75港元認購相同數量的本公司新發行股份；及(2) Glory River Holdings Limited(「Glory River」)(本公司之全資附屬公司)發行合共3,875,000,000港元於2015年到期的港元定息有擔保可換股債券，本公司作為擔保方無條件及不可撤回地擔保Glory River應付的所有到期款項。上述交易所得的淨額合計為5,317,400,000港元，將用作本集團擴充產能之資本開支，並作營運資金及一般公司用途。以上交易已經完成。可換股債券已於2010年8月2日開始於新加坡交易所有限公司掛牌上市，而本公司因配售而新發行的178,000,000股股份亦於同日發行。詳情請見本公司2010年7月22日及2010年7月29日的公告。

### 19. 簡明綜合中期財務資料核准

簡明綜合中期財務資料於2010年8月25日由董事會核准及授權刊發。





**中糧**  
**COFCO**  
自然之源 重塑你我

CHINA AGRINDUSTRIES HOLDINGS LIMITED  
中國糧油控股有限公司

31st Floor, Top Glory Tower,  
262 Gloucester Road,  
Causeway Bay, Hong Kong

香港銅鑼灣  
告士打道262號  
鵬利中心31樓

Tel 電話 +852 2833 0606  
Fax 傳真 +852 2833 0319

[www.chinaagri.com](http://www.chinaagri.com)