

五年財務概要

截至十二月三十一日止年度

	2010	2009	2008	2007	2006
盈利能力數據(人民幣百萬元)					
收入	4,457.2	3,545.3	2,867.2	1,364.9	483.6
毛利	1,811.7	1,387.8	1,064.3	443.1	136.1
經營溢利	978.0	701.4	590.6	267.1	56.8
年內溢利	813.7	647.5	508.2	221.9	50.1
每股基本盈利(人民幣分)(附註1)	37.42	29.79	26.84	15.11	3.41
盈利能力比率(%)					
毛利率	40.6	39.1	37.1	32.5	28.1
經營溢利率	21.9	19.8	20.6	19.6	11.8
淨利潤率	18.3	18.3	17.7	16.3	10.4
實際稅率	16.8	7.8	12.0	13.1	-
平均股權持有人權益總額回報(附註2)	25.7	23.0	34.8	94.9	31.3
營運比率(佔收入百分比)(%)					
廣告及推廣費用	11.7	11.8	9.1	5.6	8.6
員工成本	4.7	5.3	5.5	8.5	12.1
研發費用	1.8	1.6	1.6	1.2	1.3
於十二月三十一日					
資產及負債數據(人民幣百萬元)					
非流動資產	307.6	275.0	198.3	128.6	107.5
流動資產	3,976.6	3,365.6	3,079.9	774.9	414.9
流動負債	892.0	629.3	637.6	405.8	335.0
非流動負債	39.9	27.3	2.8	217.9	-
股東權益	3,352.3	2,984.1	2,637.8	279.8	187.4
資產及營運資金比率					
流動資產比率	4.5	5.3	4.8	1.9	1.2
負債比率(%) (附註3)	0.0	0.0	4.7	41.5	105.1
每股資產淨值(人民幣元)(附註4)	1.54	1.37	1.21	不適用	不適用
平均存貨周轉日數(天)(附註5)	50	47	49	68	133
平均應收貿易款項及票據周轉日數(天)(附註6)	51	54	48	56	109
平均應付貿易款項及票據周轉日數(天)(附註7)	74	69	44	30	74

收入

(人民幣百萬元)

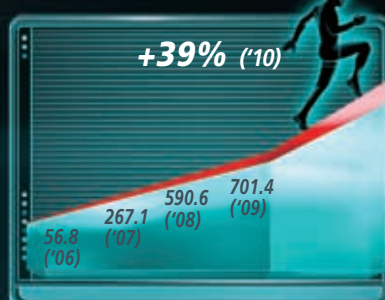
4,457.2 (2010)



經營溢利

(人民幣百萬元)

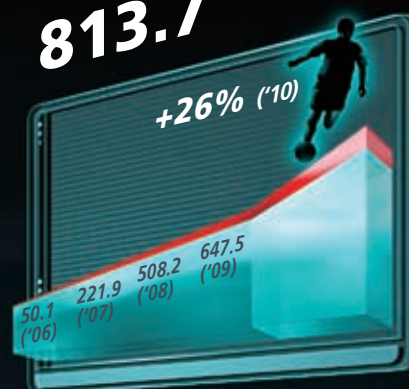
978.0 (2010)



年內溢利

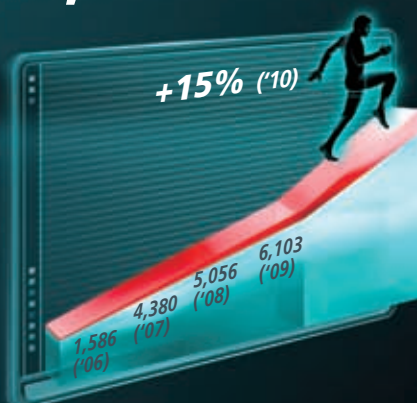
(人民幣百萬元)

813.7 (2010)



特步零售店數目

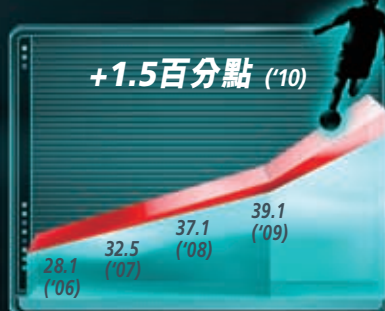
7,031 (2010)



毛利率

(%)


40.6 (2010)



淨利潤率

(%)

18.3 (2010)



附註：

- 1) 每股基本盈利乃根據本公司普通股權擁有人應佔溢利除以有關年度的已發行普通股加權平均數計算。
- 2) 平均股權持有人權益總額回報以年內溢利除以年初及年終平均股權持有人權益總額計算。
- 3) 負債比率乃根據總借貸除以本公司於年終的股本及儲備之總和計算。
- 4) 每股資產淨值乃根據本公司上市後及年終時已發行股份總數計算。
- 5) 平均存貨周轉日數以年初及年終平均存貨除以銷售成本，再乘以365日(或於二零零八年，366日)計算。
- 6) 平均應收貿易款項及票據周轉日數以年初及年終平均應收貿易款項及票據除以收入，再乘以365日(或於二零零八年，366日)計算。
- 7) 平均應付貿易款項及票據周轉日數以年初及年終平均應付貿易款項及票據除以銷售成本，再乘以365日(或於二零零八年，366日)計算。