

Solomon Systech (International) Limited

HKSE : 2878

二零一零年年報



SOLOMON

SYSTECH

晶門科技



CREATING VALUE THROUGH

SYNERGIES 協同創造新價值

solutions in silicon

公司簡介

Solomon Systech (International) Limited 及其附屬公司為一個具領導地位的半導體集團，提供顯示器集成電路晶片（「IC」）及系統解決方案，廣泛應用於各類流動電話、便攜式裝置、液晶體電視、消費電子產品、工業用設備及環保能源應用如LED照明產品。

願景

為每個顯示系統提供最終的晶片解決方案

協同創造新價值

本集團的五大產品系列，包括移動顯示、先進顯示、大型顯示、顯示系統解決方案及環保能源構成五角星形，象徵本集團擁有光明的前景及璀璨的未來。星形亦呈現向上的方向，標誌著本集團的持續創新帶領其走在行業尖端。此星形同時表現五大產品系列中各項解決方案之間的協同效益，為本集團及客戶增值並帶來持續增長，讓我們一同邁向更高里程。

目錄

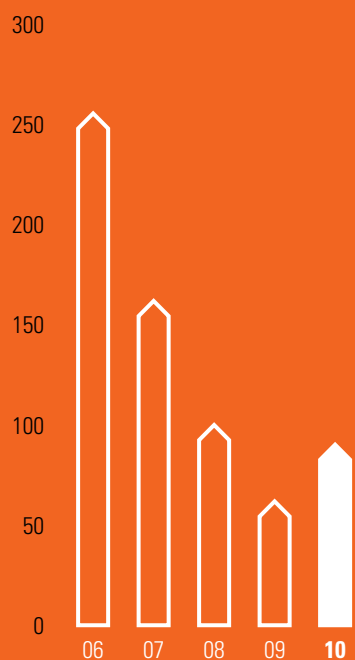
02	財務摘要
04	主席報告
08	董事總經理回顧
14	五個業務單元
16	財務回顧
18	業務回顧及展望
26	社會責任
28	員工
30	董事會及高級管理層
34	企業管治報告
42	董事會報告
48	獨立核數師報告
49	綜合財務報表
103	五年財務摘要
104	公司及股東資料

財務摘要

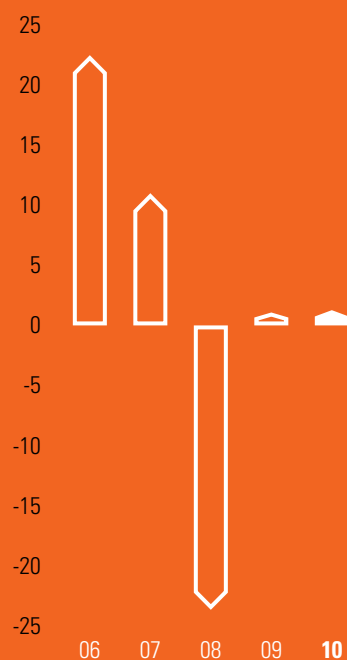
	二零一零年 百萬美元	二零零九年 百萬美元	變動
銷售額	84.7	61.8	+37%
毛利	25.6	20.4	+25%
純利	1.0	0.7	+52%
每股盈利(美仙)	0.04	0.03	+51%
每股股息(美仙)	—	0.13	
訂單出貨比率	1.0	1.0	
總資產	154.2	150.2	
股東權益	135.0	135.8	

- 銷售額增長 37% 至 84.7 百萬美元
- 毛利上升 25% 至 25.6 百萬美元
- 純利為 1.0 百萬美元
- 每股基本盈利為 0.04 美仙 (0.33 港仙)
- 董事會建議不派發截至二零一零年十二月三十一日止年度之末期股息
- 截至二零一零年十二月三十一日止年度訂單出貨比率為 1.0

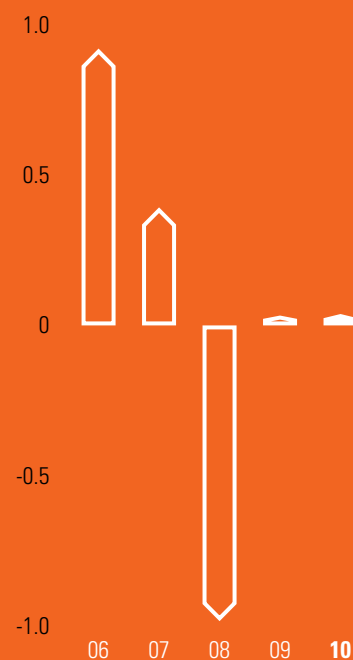
銷售額
(百萬美元)



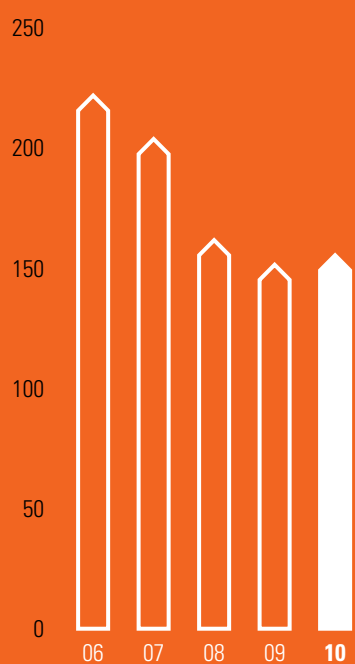
純利/虧損淨額
(百萬美元)



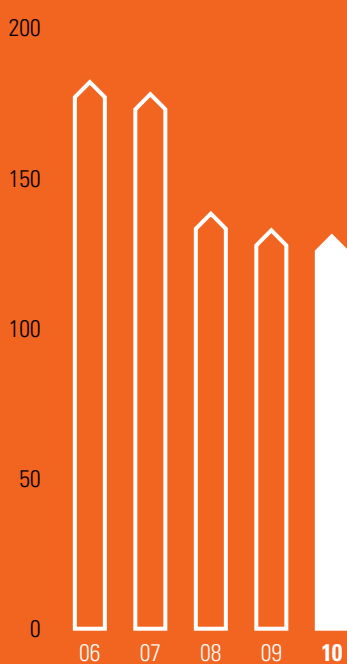
每股基本盈利/虧損
(美仙)



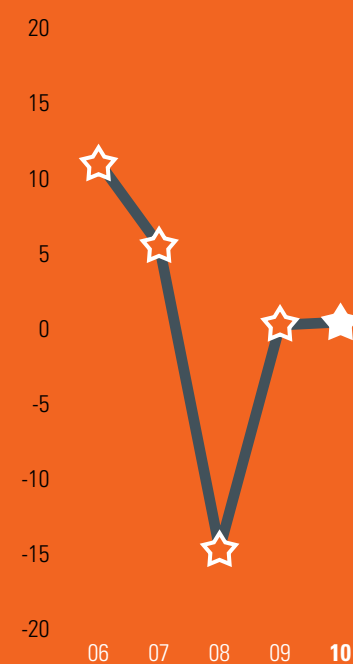
總資產
(百萬美元)



股東權益
(百萬美元)



股本回報
(%)



「我們於二零一零年成功克服挑戰， 收入增長達37%，遠高於行業水平。」



辛定華
主席

於二零一零年竭盡所能，做到最好

於二零一零年，半導體行業全面復甦，表現比其他行業更為優勝，收入顯著增長約33%。自市場走出二零零九年經濟衰退的陰霾後，市場對科技產品的需求尤其消費設備更日益殷切。然而，縱使需求強勁，但因許多公司於二零零九年經濟危機過後調整存貨而帶來了供應短缺的問題。

按晶圓產能及存貨計算，二零一零年的半導體供應增長顯著處於低水平。晶圓片供應增長率（按晶片平方吋的每年增長計算）從一九九八年的7.5%增加至二零零四年的每年12%以上。由於在二零零八年至二零零九年信貸危機期間出現週期性低資本開支及實際供應量減少的現象，預期二零零九年至二零一零年的供應增長僅為每年5至7%。



**THE
WINNING
STAR**
優勝之星

主席報告 (續)

作為供應鏈的重要部分，晶門科技同樣受惠於二零一零年市場復甦需求回升，但同時亦面對晶圓片供應相當緊張。有賴董事總經理領導行政管理團隊作出的不懈努力，通過深入了解客戶的需要並與晶圓廠夥伴緊密合作，晶門科技於二零一零年成功克服重重挑戰，收入增長達37%，遠高於行業水平。我們能夠滿足不斷增長的需求，同時我們的客戶亦得以擴大其業務。此外，本集團亦贏得客戶及生產夥伴的信任，這將有利我們未來取得更多商機，而這正是晶門科技為客戶及股東所建立的長遠而持久的價值。

作為董事會主席，本人繼續帶領各董事會成員檢討公司的策略和發展方向，並致力加強對外關係和企業管治，力求在各利益相關者，包括公司、股東、客戶、業務夥伴、員工及社會之間取得平衡。

董事會增添新成員

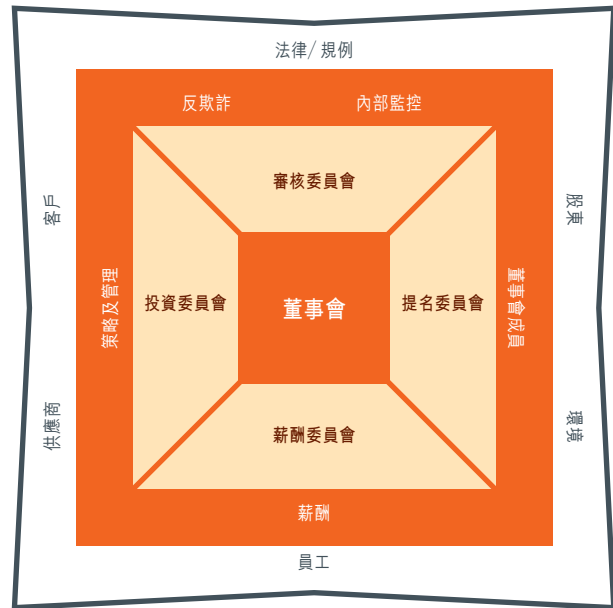
董事會於二零一零年十月邀得李曉春先生（「李先生」）、賴偉德先生（「賴先生」）及趙貴武先生（「趙先生」）加盟Solomon Systech (International) Limited（「本公司」）出任非執行董事。

李先生現任中國電子信息產業集團有限公司（「中國電子」）總會計師，中國電子乃中國最大的國企電子科技公司及本公司的主要股東；賴先生是中國電子副總經理及南京熊貓電子股份有限公司董事長，趙先生則現任中國電子集成電路事業本部主任，各人均於電子業擁有豐富知識，亦出任中國其他技術企業多個領導職務。我們深信新董事的豐富經驗及寶貴專業知識能使本公司獲益良多。

張惠權先生、黃心華先生和盧偉明先生為了維持一個合適的董事局組合，已辭去公司執行董事之職務，但仍為本集團之高級管理層。他們將繼續專注業務營運及執行，並與其他高級管理層成員合作，致力擴展公司業務，為股東及利益相關者爭取最佳回報。

企業管治

作為董事會主席，本人及其他非執行董事主要負責監督本集團的業務表現及策略的執行，確保本集團採納並嚴格執行有效的企業管治常規，日常經營業務則為本集團董事總經理及其他高級管理人員的主要職責。



晶門科技之企業管治結構

於二零一零年十二月三十一日，董事會由九名董事組成，其中兩位為執行董事、四位為非執行董事及三位為獨立非執行董事。

董事會共設有四個委員會，包括審核委員會、薪酬委員會、提名委員會及投資委員會。各委員會均由不同董事成員帶領，致力使本集團達致及維持高度企業管治水平，此舉對維持本集團在業務方面的誠信及贏取投資者對公司的信任至為重要。

於二零一零年，我們於改善企業管治常規方面取得更大進展。根據香港聯合交易所有限公司證券上市規則附錄23所編製的企業管治報告，刊載於第34至第41頁載有有關事項的詳情。

社會責任

晶門科技的產品多年來一直遵守RoHS標準，公司亦取得ISO 14000環境管理系統認證，並將繼續參與推廣業內及社區的環保活動。我們的環保能源業務包括節能LED照明設計系統，彰顯本集團銳意保護環境的承諾。

身為良好的企業公民，晶門科技一直積極履行其肩負的社會責任。因此我們非常榮幸能夠連續第六年獲社會服務聯會頒發成為「商界展關懷」公司，表揚本集團積極參與社會公益活動。年內，

「我們的產品解決方案的組合與新加入董事會成員的專長和廣泛的業務網絡，所產生的龐大的協同效益將為利益相關者創造出新價值，並為公司帶來可持續增長。」

本集團及員工向多個團體及於多個慈善活動共捐出248,000港幣，包括香港公益金及高錕獎學基金。本集團也支持環保活動，參與多個活動包括植樹計劃及「二零一零地球一小時」等，並於工作地點推行多項環保措施。更多有關集團企業社會責任的活動詳情載於「社會責任」一節。

股東價值

本集團於二零一零年錄得純利1.0百萬美元，收入增長37%。

於二零一零年，晶門科技付運量約達142百萬件產品。本集團的五大產品系列於觸控面板、LCD電視及移動互聯網連接等高增長市場取得新業務。總括而言，本人欣然看到集團正朝著正確方向發展，專注發揮核心實力及持續加強競爭優勢，以滿足高增長市場的需求。

為保留本年度的盈利以作未來業務發展之用，公司董事會建議不派付截至二零一零年十二月三十一日止年度的末期股息。

我們將繼續定期檢討擴充計劃及現金流量水平，以維持理想的資本架構，確保集團達致一個平衡股東利益及業務需要的最佳股本架構。


前景

根據Gartner的預測，二零一一年半導體行業的增長將達到4.6%，而其他預測則介乎最低的2.3%至最高達10%。一般而言，分析員均預測二零一一年半導體市場將有溫和的單位數增長。

當然，整個半導體行業亦會有若干範疇的增長步伐較快，可能達到雙位數字。這些高增長的範疇包括專供智能手機、平板電腦及連線家庭娛樂應用的綜合SoC及專有電路晶片。由於這些晶片正是我們精研的產品之一，預期集團將受惠於其相應市場的高增長率。

晶門科技的焦點將繼續放在五大產品類別之上：移動顯示、先進顯示、大型顯示、顯示系統解決方案及環保能源，以迎合市場於移動應用、觸控面板、智能手機、平板電腦、工業用設備、電視、高清內容移動裝置及環保市場的最新潮流，而這些均是高增長的業務。我們將繼續投資於研發，以提高我們的技術水平。與此同時，我們會繼續密切監察全球市場的變動，並致力加強與客戶的關係。

我們的產品解決方案的組合與新加入董事會成員的專長和廣泛的業務網絡，所產生的龐大的協同效益將為利益相關者創造出新價值，並為公司帶來可持續增長。



主席

辛定華

香港，二零一一年三月二十四日

「面對各項挑戰，我們一直盡力做到最好，讓我們於產能緊張的情況下仍得以加強與供應商及客戶的關係，成功將風險轉為商機。」



梁廣偉
董事總經理

二零一零年業務

誠如主席所述，市場對集團產品的需求於二零一零年回升，但晶圓片供應仍然緊張。我們相信此乃半導體業務的特性 — 就是供求週期的變動往往比較大，但亦因此為集團帶來商機。我們成功把握此增長勢頭，二零一零年的收入增長更較同業優勝。為滿足迅速增長的客戶需求，我們致力了解客戶的要求及終端市場的需要，並與夥伴晶圓廠經常溝通，緊密合作，以確保晶圓片的供應，並嚴謹跟進每個生產工序，以保證產品順利按時發貨。

因此，上述問題反為我們帶來機遇。憑著我們的堅持及努力使我們於產能緊張時仍得以加強與供應商及客戶的關係，滿足客戶的

業務增長需要，客戶亦對集團表現非常滿意，讓集團贏得客戶及供應商更多的信任。基於此互信關係，客戶更邀請我們參與其未來業務項目策劃。由於我們於面對各項挑戰時致力做到最好，讓我們成功將風險轉為商機，這在往後將有助促進我們的業務增長。

集團繼續專注五大業務單元的產品開發。於二零一零年，各項業務均推出創新產品，於不同市場取得增長。新產品包括觸控面板集成電路晶片、WVGA TFT 驅動器、超光字符 OLED 驅動器、有源矩陣電子紙晶片、大屏幕顯示源/柵驅動器晶片、先進 MagusCore™ 多媒體處理器、Android 2.X 移動互聯網裝置平台、微型投影機、可調光 LED 晶片、LED 電源模組及 LED 背光模組。

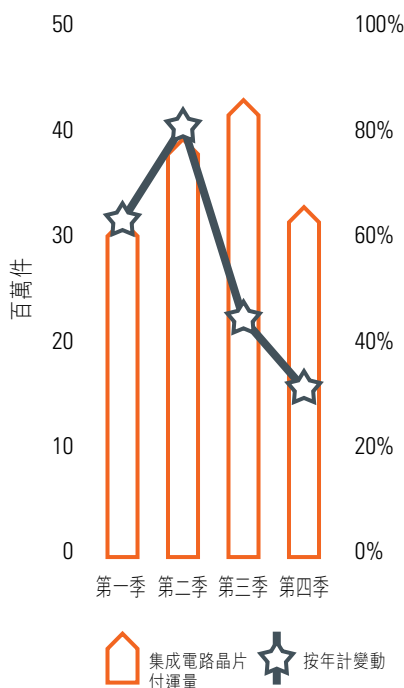
二零一零年產品付運量

於二零一零年，集團的產品付運量達 142 百萬件，較去年增加 53%。二零一零年各季度的付運量較二零零九年同期按年增加 34% 至 81% 不等。所有個別產品系列的付運量亦有所上升。值得一提的是先進顯示系列，其付運量較去年同期上升逾 90%。

移動顯示（包括 LCD 驅動器集成電路晶片及觸控面板集成電路晶片）為集團的主要產品類別，佔總付運量逾 50%。先進顯示產品系列（包括 OLED 集成電路晶片及電子紙集成電路晶片）正追上移動顯示系列成為另一主要收入貢獻來源。顯示系統解決方案增長勢頭持續，付運量接近 3 百萬件集成電路晶片。環保能源產品於二零一零年下半年的訂單數量增加至每季 100,000 件，而大型顯示系列則於二零一零年第四季開始有少量訂單。

然而，即使業績數據令人鼓舞，但預期於二零一一年市場供應量仍然落後於需求增長，全球供應鏈產能將維持緊張，並導致製造成本上升、供應短缺及產品付運期增長，因此集團於二零一一年須繼續保持謹慎態度以管理業務。

二零一零年產品付運量



二零一零年產品系列付運量



董事總經理回顧 (續)

集團業務單元

為提供整體業務一個更清晰概覽，本集團五個業務單元的具體內容列表如下：

業務單元	主要產品	主要市場應用
顯示集成電路晶片業務		
移動顯示	<ul style="list-style-type: none">▶ LCD 驅動器集成電路晶片▶ 觸控面板集成電路晶片	<ul style="list-style-type: none">▶ 流動電話▶ 智能手機▶ 平板電腦▶ 個人導航裝置▶ 便攜式媒體播放機▶ 移動數碼電視▶ 辦公室設備
先進顯示	<ul style="list-style-type: none">▶ OLED 驅動器集成電路晶片▶ 電子紙驅動器集成電路晶片▶ 系統集成電路晶片	<ul style="list-style-type: none">▶ MP3/MP4 播放器▶ 便攜式媒體播放機▶ 流動電話▶ 工業用設備▶ 健康護理產品▶ 電子貨架標籤▶ 電子卡▶ 電子廣告▶ 儲存裝置▶ 裝飾顯示設備
大型顯示	<ul style="list-style-type: none">▶ LCD 驅動器集成電路晶片	<ul style="list-style-type: none">▶ LCD 電視▶ LCD 電腦屏幕▶ 筆記本電腦
系統解決方案業務		
顯示系統解決方案	<ul style="list-style-type: none">▶ 多媒體處理器▶ 軟件解決方案▶ 圖像控制器▶ 影像處理器▶ 界面集成電路晶片▶ 計時控制器	<ul style="list-style-type: none">▶ Android 技術的移動互聯網裝置▶ 微型投影機▶ 電子書▶ 流動電話▶ 個人導航裝置▶ 便攜式媒體播放機▶ 移動數碼電視▶ 學習機▶ 數碼相架
環保能源	<ul style="list-style-type: none">▶ LED 驅動器集成電路晶片▶ LED 電源模組▶ LED 背光元件	<ul style="list-style-type: none">▶ LED 照明 (戶內和戶外)▶ LED 顯示器▶ 筆記本電腦▶ LCD 電腦屏幕▶ LCD 電視

瞭解市場及迎接轉變

每年一月在拉斯維加斯舉行的國際消費電子展 (「CES」) 吸引超過數十萬人士入場參觀突破性創新產品，體驗最新電子玩意，以及緊貼最新市場趨勢。

於二零一一年的國際消費電子展，集團觀察到許多嶄新消費電子產品如智能手機、平板電腦、互聯網電視及配有豐富高清內容的立體顯示解決方案。這些產品可按其顯示器大小而分類為四個核心產品平台：小型顯示的智能手機、中型顯示的平板電腦、大屏幕顯示筆記本電腦及個人電腦，以及超大屏幕顯示電視。

按顯示器大小的產品分類



這四個核心平台合共產生出一個新的人類與電子的生態系統。許多新應用已圍繞這些平台而誕生，包括新的感應裝置、連接器及電子計算。新的感應裝置（包括電容式觸控屏幕、相機、迴轉儀、加速度計、指南針、壓力監測器等）再配合不同互聯技術（互聯網、藍芽、Wi-Fi及Zigbee），可在這些平台裝置上作創新應用，並將建立新的使用者行為，為社會帶來新體驗。

晶門科技現專注於推出針對性集成電路晶片及系統解決方案以支持上述的市場趨勢。集團的產品類別已作多元化發展，包括顯示驅動器集成電路晶片以至能夠支援平板電腦及智能手機的觸控面板集成電路晶片。集團亦已發展了精密的多媒體系統單晶片（SoC）及全面硬件和軟件系統解決方案，以支援不同的連線、高清內容以及Android平台以供移動裝置、微型投影機及電子書適用。集團現為電視應用提供大屏幕顯示集成電路晶片及LED背光解決方案，我們亦提供先進顯示解決方案予創新產品設計。

科技發展

集團深信研究及開發（「研發」）乃半導體公司取得成功的關鍵，因此一直積極投放資源於研發方面。於二零一零年，集團在嚴謹控制開支之餘，仍繼續把總銷售收益的18%，即15.1百萬美元（二零零九年：14.3百萬美元），投放於研發方面的支出，主要用於發展新科技，包括系統設計、混合訊號高度整合集成電路晶片設計、軟件及應用解決方案等，新技術如觸控面板知識產權、4頻道MIPI/MDDI界面、新的Android軟件平台、全高清視像處理及全面LED照明控制的調整光暗功能。

「晶門科技應變靈活， 已準備就緒，把握未來的商機，迎接 下一浪新電子時代的發展。」

中國市場發展

雖然我們經常提及全球市場，但毫無疑問中國現在是電子產品及半導體的高增長市場，由移動消費電子產品以至大型家居電器及環保能源等多個業務範疇在中國湧現大量商機，從國務院於二零一零年第三季提出並於二零一一年開始實施的中國第十二個五年計劃亦可見一斑。

第十二個五年計劃集中推動內需及新興產業，務求將中國由一級能源消耗國轉變為綠色環保經濟國。首要任務由推動國富轉為推動民富，以及發掘新經濟增長動力。這些新動力將來自七大新興產業，包括新能源、新能源汽車、節能環保、保健及生物科技、新材料、新一代資訊技術及高端設備製造。這些新興產業預期將大大推動環保經濟，促進私人投資、企業創新及研發能力。

根據在第十二個五年計劃，中國將首先提倡節能減排，促進LED行業。政府鼓勵LED元件使用新材料，並在環保措施中使用LED。作為LED電子專家，晶門科技已作好準備把握這龐大的商機。

此外，中國的目標亦包括把消費開支從二零零九年佔國內生產總值的35%提高至二零一五年的55%及二零二零年的65%。這意味二零一五年人均消費開支的絕對金額將為二零零九年的三倍，複合年增長率達20.9%。因為刺激消費開支似乎是可持續發展的必要選擇，所以中國希望藉著提高內需來推動全國經濟發展。


有鑑於此龐大的市場，中國市場對集團的業務增長尤關重要，為此，集團正致力加強其於中國市場的地位。除了深圳技術中心及其他地區辦公室，集團於二零一零年成立了北京科技及業務中心作為華北的新基地。該中心旨在服務地區客戶，尤其是第十二個

五年計劃的重點產業如數碼電視、消費電子及環保能源。北京的新隊伍已全力開發新產品，並與目標客戶合作。首套新的大屏幕顯示TFT樣本已於二零一零年下半年交給客戶進行認證。初步集團在北京建立了由約40名專才組成的隊伍，並計劃在數年內把手增至幾百。得到客戶及當地政府的支持，集團計劃在當地自建大樓，支持在中國未來的增長。

展望

面對多變的市況及新市場趨勢，集團的五大業務擁有自行研發技術的領先晶片產品或解決方案，將帶來龐大商機。另一方面，預期在二零一一年仍然出現全球晶圓產能緊張的情況。所以，在新市場確立據點遇上挑戰時，我們將保持謹慎樂觀。來年，集團的策略重點將放在：(1) 促進新產品為營業額帶來貢獻；(2) 繼續開發新產品及技術，在競爭中保持領先地位；(3) 致力在蓬勃的中國市場擴展業務；及(4) 管理供應鏈產能及產品付運期。

正如上文所述，即使面對重重挑戰，我們將全力以赴，務求轉危為機。晶門科技應變靈活，已準備就緒，把握未來的商機，迎接下一浪新電子時代的發展。



董事總經理

梁廣偉

香港，二零一一年三月二十四日



**POTENTIAL
MARKET**
市場潛力

五個業務單元


移動顯示

移動顯示業務單元為流動電話、智能手機、平板電腦、便攜式導航裝置、影視應用、移動互聯網設備及其他便攜式設備等具備中小型LCD顯示器的應用提供顯示驅動器集成電路晶片及觸控面板集成電路晶片，該業務單元主要支援技術如STN / TFT LCD顯示器及電容觸控屏，以應用於單色及彩色，以至具備觸控面板功能之顯示器。

新產品



觸控晶片



WVGA TFT 驅動器

★ 成功設計項目



Android 電話



流動電話



移動互聯網裝置



個人導航裝置


先進顯示

先進顯示業務單元包括OLED顯示及新型顯示兩大產品類別，該兩類產品廣泛應用於不同產品範疇如流動電話、MP3播放器、藍芽耳機、辦公室設備、工業用設備、健康護理產品、電子貨架標籤、電子廣告、電子卡、存儲裝置等。該業務單元支援OLED顯示及電子紙顯示技術。

新產品



超光字符 OLED 驅動器



有源矩陣電子紙晶片

★ 成功設計項目



流動電話



電子貨架標籤



網上銀行保安密碼鑰匙



便攜式高傳真收音機


大型顯示

大型顯示業務單元支援大屏幕顯示應用，例如LCD電視、LCD電腦屏幕及筆記本電腦，該業務單元以大屏幕TFT驅動器集成電路晶片解決方案為重點。

新產品




SSD3233 源驅動晶片



SSD3263 柵驅動晶片

★ 成功設計項目




SSD3233/SSD3263 應用於 19 吋手提電腦的源驅動/柵驅動晶片

顯示系統解決方案

顯示系統解決方案業務單元提供全面系統解決方案，可提高顯示影像質素及功能，支援高速流動界面，推出高性能多媒體解決方案，以及整合先進無線通訊技術。應用範疇包括移動互聯網裝置、微型投影機、電子書、個人導航裝置、移動數碼電視、數碼相架等。

新產品



MagusCore™ 多媒體處理器



Android 2.X 移動互聯網裝置平台

★ 成功設計項目



微型投影機



WLAN 顯示遙控器



電子結他

環保能源

環保能源業務單元專注提供節能LED驅動器集成電路晶片及LED電源模組解決方案，主要作LED室內及戶外照明及LED背光元件應用。由於節能概念及產品競爭力日益受到重視，LED照明市場正在蓬勃發展。應用範圍包括燈泡、射燈、街燈、電視機的LED背光等。

新產品



可調光 LED 晶片及電源模組



路燈電源驅動模組

★ 成功設計項目




可調光 E27 燈泡



GU10 燈泡



路燈



應用於 19-22 吋屏幕的 LED 背光元件

移動顯示

顯示系統解決方案

先進顯示

環保能源

大型顯示

**SPARKLING
STRATEGY**
精明策略

財務回顧

概覽

截至二零一零年十二月三十一日止年度，本集團的銷售額為84.7百萬美元（二零零九年：61.8百萬美元），訂單出貨比率維持於1.0（二零零九年：1.0）。電子產品的強勁需求帶動市場於二零一零年回升。另一方面，由於二零零八至二零零九年信貸危機期間資本開支低及供應減少，導致整體半導體行業的晶圓產能十分緊張。透過密切監察業務，集團得以應付增長的需求，收入較去年上升37%。

銷售及溢利

本集團付運量較去年錄得53%的增長，產品的混合平均售價較去年下跌11%，使全年淨銷售額為84.7百萬美元，較二零零九年的銷售額增長37%。增長主要由於半導體產品需求回升，以及新開發產品取得新訂單所致。惟增長仍受平均售價下跌及晶圓供應緊張所限制。

毛利較去年上升了25%至25.6百萬美元（二零零九年：20.4百萬美元）。集團毛利率為30%，二零零九年則為33%。毛利上升是由於銷售收入增加所致。若撇除於二零零九年年報提及，價值2.5百萬美元在之前年度已作撥備的滯銷存貨，於該年度之重大一次性出售，集團於二零一零年毛利率則維持於去年相若水平。儘管生產成本因晶圓供應緊張而增加，集團仍（1）加倍努力穩定晶圓供應；（2）透過改善產品良率提高其生產率；（3）盡用其自有之生產設備；及（4）加強銷售毛利率相對較高之產品的比重，以維持穩定的邊際利潤。

本集團繼續審慎控制營運開支。總開支（包括研發及開發成本（「研發成本」）、銷售及分銷開支加上行政開支）增加2.6百萬美元，共28.6百萬美元，較去年上升10%。年內，集團放寬一連串於二零零九年年報所匯報的控制和節約開支的措施。

本集團繼續投資於研發及業務發展，約佔二零一零年總開支的一半。集團在選擇研發重點時仍保持審慎。研發成本為15.1百萬美元，超過二零零九年的成本約6%。

為支持二零一零年及未來的銷售增長，銷售及分銷開支增加1.4百萬美元，較二零零九年上升43%。

在逐步放寬部分自二零零九年下半年開始實施之緊縮開支措施後，行政開支微升0.4百萬美元，按年增加了4%。

年內，本集團確認了4.7百萬美元的淨投資收入（二零零九年：6.8百萬美元），當中3.2百萬美元來自出售可供出售財務資產及1.6百萬美元來自財務資產的利息收入及收益。集團之通過損益以反映公平價值的財務資產（「FVTPL」）投資組合按二零一零年十二月三十一日市價作基準估值錄得未變現淨虧損0.1百萬美元（二零零九年：未變現收益3.4百萬美元）。集團亦錄得應佔聯營公司投資的減值及虧損1.0百萬美元（二零零九年：1.9百萬美元）。

除稅前溢利為0.7百萬美元（二零零九年虧損：0.5百萬美元）。本集團錄得本公司權益擁有人應佔純利1.0百萬美元（二零零九年：0.7百萬美元，包括一項1.2百萬美元的特別退還之稅款）。

流動資金及財務資源

本集團年內經營活動使用的現金淨額為2.4百萬美元（二零零九年：10.1百萬美元）。截至本年底，集團的總現金、銀行存款及現金等價物（包括其他財務資產）為79.6百萬美元，而截至二零零九年十二月三十一日則為92.8百萬美元。現金狀況改變的主要原因是（1）因營運資金淨增加導致經營現金淨流出2.7百萬美元；（2）派付股息3.2百萬美元；（3）投資4.1百萬美元於物業、機器及設備；（4）增加投資5.0百萬美元於FVTPL；（5）1.6百萬美元利息收入；及（6）支付0.2百萬美元中國北京土地使用權經營租賃款。

本集團將利用現金儲備，繼續主要投資於產品開發、提升產能、加強中國內地的基建以擴闊客戶基礎及把握市場及銷售商機、進行若干策略性企業投資及用作一般企業用途。於二零一零年十二月三十一日，除了購置位於台灣新竹之新辦公室物業產生的0.8百萬美元按揭貸款外，集團既無任何主要借貸。集團之現金主要投資於銀行各類存款。

本集團的主要應收及應付款均以美元結算。集團會密切監察外幣兌換率，以確保能夠以有利的兌換率將美元兌換成其他貨幣，支付當地的營運開支。於本年度內，由於董事會認為集團的外匯風險不高，因此集團並無運用任何衍生工具以對沖其外匯風險。

為保留本年度的盈利，公司董事會決定建議不派發截至二零一零年十二月三十一日止年度的末期股息。

資本開支及或然負債

於二零一零年三月十七日，本集團的其中一家聯營公司－微晶先進光電科技有限公司（「APT」），發行了4,120,098股新股票予策略性投資者。因此，集團於APT持有之權益，由截至二零零九年十二月三十一日所持有之20.6%，被攤薄至10.3%。因集團自發行股份起計不再對APT有任何重大影響，故集團不再以權益會計法將APT入賬。同時，集團基於其投資於APT之公平值與於重大影響力消失日的賬面值所產生之差額，確認了0.6百萬美元收益。而集團於APT所剩的投資價值，則以重大影響力消失日之公平值重估並於綜合資產負債表轉為可供出售財務資產。

於二零一零年三月十九日，本集團於中國北京成立新附屬公司晶門科技（北京）有限公司（「晶門北京」），註冊資本8.0百萬美元，其中4.2百萬美元已於二零一零年十二月三十一日前注入，餘下的註冊資本須於二零一二年三月前注入。

於二零一零年六月四日，本集團訂立買賣協議以5.5百萬美元出售一項可供出售財務資產之全部權益，此作價高於結算日之賬面值（2.3百萬美元）。交易已於二零一零年十一月三十日完成，總代價已於二零一一年一月三日全數收取。

於二零一零年十一月八日，晶門北京成功以預付經營租賃款約1.2百萬美元投得中國北京一土地使用權。於二零一零十月已付1.6百萬人民幣（約0.2百萬美元），餘款因應所需繳付的經營租賃條款已於二零一一年一月付訖。

於二零一零年度，資本開支為5.3百萬美元，當中大部分用於本集團在北京設立新據點及上述土地使用權之預付經營租賃款、為集團於東莞之附屬公司購買設備以及支付用於產品開發之許可證。

於二零一零年十二月三十一日，共有2.3百萬美元已獲批准但尚未商定合約之資本開支，用於本集團在中國北京土地興建設施之基礎準備。

除前述之外，本集團既無其他重大資本承擔或或然負債。

業務回顧及展望

產品付運量

年內，集團付運了共142.2百萬件顯示器集成電路晶片，較去年上升53%（二零零九年：92.7百萬件）。移動顯示業務單元包括STN / TFT LCD 驅動器集成電路晶片及觸控面板集成電路晶片。移動顯示單元的全年付運量上升30%至72.1百萬件（二零零九年：55.5百萬件），這主要由於配置較大屏幕顯示及新觸控面板特點的智能手機需求持續上升。

先進顯示業務單元包括OLED顯示及新型顯示兩大產品類別。先進顯示集成電路晶片付運量增至67.0百萬件，較二零零九年上升94%，這是由於OLED顯示技術繼續擴大至新應用層面，並已經發展成熟為具備成本效益及增值的解決方案，取代部分小型顯示器應用的LCD面板。隨著新型顯示集成電路晶片於電子貨架標籤的應用已為市場接受，其集成電路晶片的付運量亦顯著改善。

大型顯示業務單元於二零一零年在北京開始運作，並於下半年推出少量新的大屏幕顯示TFT驅動器樣本以供客戶認證。

由於集團單價較高的產品，如MagusCore™多媒體系統解決方案、影像處理器、圖像控制器及MIPI集成電路晶片的需求上升，令顯示系統解決方案的付運量上升16%至2.9百萬件。

集團的環保能源業務亦於二零一零年付運首批LED驅動器集成電路晶片及LED電源模組。

付運量按業務單元分類之分析如下：

付運量（百萬件）	二零一零年	二零零九年	變動
移動顯示	72.1	55.5	30%
先進顯示	67.0	34.6	94%
大型顯示	0.0	0.0	—
顯示系統解決方案	2.9	2.5	16%
環保能源	0.2	0.1	100%
總數	142.2	92.7	53%

業務關係

集團業務分為兩個類別：顯示集成電路晶片業務及系統解決方案業務。

現時，集團的顯示集成電路晶片業務為全球大部分主要顯示器模組製造商提供服務。集團繼續專注與顯示器模組製造商及終端產品製造商接洽，以確保提供最合適的產品解決方案及增值服務。年內，集團進一步加強與來自中國、歐洲、日本、韓國及台灣具領導地位的客戶及終端產品生產商翹楚的關係。

系統解決方案業務方面，集團為客戶提供專注顯示系統及環保能源兩個範疇的全面系統解決方案。顯示系統解決方案可支援個別多媒體產品應用，如移動互聯網設備、微型投影機、電子書、全球定位系統技術的個人導航裝置及移動數碼電視等。集團更與獨立設計工作室合作，為原設計製造商提供適時及全面的系統解決方案。於二零一零年，集團的MagusCore™多媒體系統解決方案成功贏得多個客戶的設計項目如微型投影機及移動互聯網設備。環保能源業務則為新興環保能源市場提供照明系統解決方案，包括戶內和戶外LED照明及LED背光模組。與照明系統設計工作室合作亦讓集團得以於年內豐富其全面解決方案組合並擴大應用，以迎合新興市場客戶的需求。系統解決方案業務的領先科技已進一步加強了集團與現有客戶的關係，同時吸引到新的重要客戶。

科技發展

研發能力是集團其中一項主要的優勢。集團持續在目標範疇進行投資，顯示其決心透過開發和提供創新產品擴展業務，爭取更多業務商機及維持競爭力。為支持業務增長，並加強產品於市場的競爭力，集團集中加強現有產品的功能及開發新產品。年內，集團已發展或正在發展多項應用知識產權（「IP」），包括（1）半導體IP如運用第二代影像數據壓縮技術作顯示記憶儲存、防閃爍幀速率控制、4頻道MIPI/MDDI高速序列界面、智能AXI總線管理、mDDR及DDR2的SDRAM控制以及全面防閃爍LED照明光度控制；（2）應用IP包括有多點觸控電容式面板感應科技、全高清錄像

**SIGN FOR
SUCCESS**
成功標記



業務回顧及展望 (續)

科技發展 (續)

後處理引擎、高清數碼影像輸入處理器、全高清LCD控制器、立體雙顯示LCD控制器及電子書加速引擎；及(3)系統IP研發項目包括流動多媒體產品的Android 2.1軟件平台，備有可更改設定的DSP及發展平台的16-bit MCU，以及以迎合需要聽覺輔助的長者電話之M4/T4標準。

於二零一零年，集團已獲批准四項較早前遞交的，就顯示集成電路晶片IP的專利申請，及就電容式面板運作及影像壓縮技術分別向美國、中國、台灣、韓國及歐洲等不同地區提出兩項專利申請。集團亦發表了一份有關二零一零年液晶電視發展對國內晶片設計的挑戰和機遇議題的技術性文章。還有，集團亦向科技界傳媒發表數份文章，分享對二零一零年全球及中國電子業的看法，以及Android應用的多媒體解決方案及可調光LED解決方案專業知識。

集團於二零一零年於研發方面的支出約為15.1百萬美元，約佔本年度總開支的53%及銷售額的18%。於二零一零年十二月三十一日，集團研發隊伍共有超過235名員工，約佔集團員工總數的49%。隊伍包括集成電路晶片設計師及產品工程師，以及系統應用及軟件工程師，以配合經營全面系統解決方案業務的需要。集團的研發隊伍繼續應用多種晶圓及加工技術設計產品，如先進的90納米晶圓技術。此外，集團在香港、北京、深圳及新加坡成立的專業隊伍，分別擁有於混合訊號高壓集成電路晶片設計、超大規模集成電路設計、應用軟件設計、系統應用及無線技術的專業技術知識。

人力資源

於二零一零年十二月三十一日，集團擁有480名員工，其中44%駐於香港總辦公室，其餘員工則分別駐於中國、日本、新加坡、台灣及美國。整體員工數目較去年增加了13%，主要由於位於東莞的附屬公司生產部及北京新業務中心增聘人手所致。


作為一家依賴優秀專有知識的科技公司，集團高度重視人才。為鼓勵員工及提高他們的歸屬感，集團不僅為員工提供具競爭力的薪酬組合，更致力為他們提供培訓、職業發展計劃及一流的工作環境，務求令他們更投入工作，並共同為集團的成功發展而努力。

於二零一零年，執行董事及部分高級管理層繼續減薪，作為成本控制措施的一部分。

為鼓勵開發新產品及業務，集團於二零一零年仍保留新產品成功開發花紅及首次成功銷售獎勵予員工。個別僱員獲授具歸屬限制的公司股份，以表揚他們的傑出表現及鼓勵他們繼續為公司作出貢獻。

前景

鑑於截至二零一零年十二月三十一日的訂單出貨比率為1.0，集團於二零一一年上半年仍需密切留意市場趨勢及需求，以作出及時反應，利用已發展的新產品增加收入。集團打算繼續透過為新興高增長應用推出創新和領先集成電路晶片及新系統解決方案，擴大其客戶基礎，並進一步發展中國市場的業務。集團計劃持續發展多元化產品組合，為客戶提供快速而全面的解決方案。截至二零一零年十二月三十一日，集團二零一一年上半年的手頭訂單約為28.6百萬件。



TFT LCD 驅動器晶片



觸控面板集成電路晶片



多點觸控晶片技術之應用



Android 電話

顯示集成電路晶片業務

移動顯示

移動顯示業務為流動電話、智能手機、平板電腦、個人導航裝置、影音應用、移動互聯網設備及其他便攜式設備等具備中小型 LCD 顯示器的應用提供顯示驅動器集成電路晶片及觸控面板集成電路晶片，該業務單元主要支援技術包括 STN/TFT LCD 及電容觸控屏，以應用於單色及彩色，以至具備觸控面板功能之顯示器。

集團相信，附有高清、中型顯示器及多點觸控功能的智能手機、平板電腦及移動互聯網設備的市場潛力龐大。電容式觸控面板替代電阻式觸控面板的市場在二零一一年亦將會加速增長。因此移動顯示業務單元將繼續開發新一代顯示器集成電路晶片產品以支援較高顯示解像度格式及較大顯示器，包括應用於三吋至十二吋顯示器的多點觸控電容式面板控制器及應用於高清顯示器的 TFT 驅動控制器。

隨著集團繼續積極提升其技術及推出先進產品，移動顯示業務單元亦開始開發新顯示器集成電路晶片以支援新一代立體顯示器。

業務回顧及展望 (續)



超亮 OLED 模組



OLED 流動電話

電子貨架標籤



顯示集成電路晶片業務 (續)

先進顯示


集團把 OLED 顯示及新型顯示兩大產品類別歸納於先進顯示業務單元。

集團繼續維持其在 Passive Matrix OLED (「PMOLED」) 顯示器集成電路晶片市場的領導地位，於過去十年共付運超過 200 百萬件 PMOLED 集成電路晶片。

OLED 顯示業務已把其應用由消費產品擴大至工業用設備及健康護理產品。PMOLED 驅動器集成電路晶片的產品種類包括圖樣、單色、灰階與全彩色顯示以至內置字符唯讀記憶體。由於具發光功能的 PMOLED 顯示器可在任何燈光環境下閱讀，而且操作溫度範圍較廣，因此適合增長中的智能電錶市場，該產品即使在惡劣天氣情況下仍可於戶外應用。


預期整體 OLED 顯示器集成電路晶片市場將於二零一一年維持穩步增長。隨著 OLED 顯示器技術日趨成熟至可供大規模生產，OLED 顯示器亦繼續擴大至新的應用層面從流動電話和消費產品如 MP3、藍芽手機及 Pocket WiFi，以至工業用設備如電錶、USB 電子銀行密碼鑰匙、文儀用品和健康護理產品等不同市場。

至於新型顯示業務，隨著更多新應用體現出新型顯示技術的價值，例如眾所週知的電子紙顯示，集團對該業務感到樂觀。集團正大量付運專為電子貨架標籤、電子廣告及 USB 記憶裝置而設的新型顯示集成電路晶片。於二零一一年，集團繼續投入有關電子貨架標籤、電子廣告、健康護理產品、流動電話、便攜式裝置、電子卡等產品的設計項目。



應用於筆記本電腦的LCD面板

源驅動器集成電路晶片



柵驅動器集成電路晶片



集團繼續豐富新型顯示業務的產品種類，提供更多不同的集成電路晶片解決方案，以配合直接分段及動態驅動之electrophoretic，cholesteric，zenithal雙穩態顯示器等技術。

集團相信，隨著進軍新興市場及開發更多新應用，市場對新型顯示器集成電路晶片的需求將飆升，為集團創造新收入來源。集團將繼續研究這些及其他技術，並擴充該業務，以確保其競爭優勢。

大型顯示

大型顯示業務支援大屏幕的應用，例如LCD電視、LCD電腦屏幕及筆記本電腦。為把握發展蓬勃的中國大屏幕顯示器製造市場，集團於二零一零年成立的專業隊伍已進駐其新的北京科技及業務中心。於二零一零年下半年，集團開發新的源驅動器及柵驅動器集成電路晶片，以支援其大屏幕顯示器的業務夥伴，產品現正進行客戶的驗證，並將於今年稍後時間開始付運。該團隊計劃與環保能源業務單元在LED背光元件方面緊密合作，為中國及亞洲的主要客戶提供全面電視顯示器解決方案。

業務回顧及展望 (續)



MagusCore™ 多媒體處理器



微型投影機



電子書



Android 2.x 移動互聯網設備

系統解決方案業務

顯示系統解決方案

顯示系統解決方案乃集團成功由從事集成電路晶片組件銷售轉型為提供全面系統解決方案的重要元素。於二零一零年，該業務單元付運超過2.9百萬件集成電路晶片，集團相信該業務之較高單價的產品將為集團帶來更多元化的收入來源，並逐漸為集團的財務表現帶來重要的貢獻。

顯示系統解決方案業務利用一個成熟的軟件平台，發展全面系統解決方案，以(1) 加快終端產品推出市場的時間；(2) 帶來高性能多媒體互聯網解決方案；(3) 提升顯示器影像質素及功能；(4) 支援高速流動界面；(5) 及整合先進的無線通訊技術。

集團正在生產的產品如影像處理器及圖像控制器支援最新消費品，包括手機、嬰兒監視器、MP4播放器、個人導航裝置、數碼相架及其他便攜式消費電子產品之應用。隨著集團的顯示控制器


產品持續取得新的應用設計項目，預計此業務於二零一一年將繼續大量付運。

由於集團在支援MIPI應用的集成電路晶片範疇早著先機，因此預期該業務於二零一一年將繼續贏得高速流動界面市場中的產品設計項目。

集團繼續擴大高性能MagusCore™多媒體系統解決方案系列，包括推出第三代多媒體晶片以爭取新業務。於二零一零年，多個頂級客戶成功推出使用MagusCore™的全新先進Android移動互聯網設備及微型投影機。於二零一一年，集團計劃進一步向市場推廣MagusCore™以促進為3CC — 整合通訊 (Converged Communication)、雲端計算 (Cloud Computing) 及消費者內容 (Consumer Content) 而設，以Android為應用基礎，以達致更先進的大規模應用，如電子書、移動互聯網設備、監視設備及智能電視。集團相信，MagusCore™系統解決方案已準備就緒把握市場需求，並將加快其業務發展。



可調光 LED 燈泡



LED 背光元件

可調光 LED 集成電路晶片及電源模組

此外，顯示系統解決方案業務於設計、開發及整合先進無線通訊技術及裝置方面亦擁有非凡實力，並專長於設計適用於雙制式流動電話、長者電話、個人導航裝置的全球定位系統技術，以及移動數碼電視之移動多媒體廣播技術等終端產品之新移動多媒體互聯網應用解決方案。集團於二零一零年為頂級流動電話品牌的產品推出更多雙制式及為長者市場而設的全新流動電話解決方案。集團以 Android 移動系統解決方案取得更多移動互聯網設備及微型投影機的設計項目。為了把握 Android 設備的市場商機，集團正致力提升 Android 3G 移動系統解決方案，以保持站在市場最前線。

環保能源

環保能源專注提供節能 LED 驅動器集成電路晶片、供室內及戶外照明的 LED 電源模組解決方案及 LED 背光元件。集團預期 LED 照明市場將蓬勃發展，因為節能可減少碳排放及解決全球溫室效應

的問題，又可改善產品性能，因此需求將大大增加。隨著 LED 技術不斷突破，LED 的表現更長壽，穩定性更高，性能佳而且價錢相宜，更可顯著地節省能源。這些優點令 LED 成為傳統照明及背光應用的最佳替代品及未來照明的主要來源。

為了捕捉這些商機，環保能源業務已開發出多個新產品及解決方案，例如可調光數碼 LED 照明集成電路晶片、LED 背光元件集成電路晶片、LED 電源模組和燈條解決方案以供一般照明、街燈及液晶螢幕/電視的應用。集團於二零一零年已開始運送少量產品給海外的客戶。

由於本業務仍在初步發展階段，所以仍有相當增長的空間。因此，集團於二零一一年將繼續開發新產品、新技術及新市場，以在這新市場範疇爭取更大的份額。此外，為了縮短產品研發周期及滲透市場所需的時間，環保能源業務將與供應鏈上下游的潛在業務夥伴結盟，以合作發展及推出迎合市場的新產品。

積極參與



支持「公益服飾日」



親子植樹



連續六年獲頒為「商界展關懷」公司

集團一直致力成為客戶及社會的「綠色夥伴」。晶門科技自二零零七年取得 ISO14001 認證以來，貫徹運用品質及環境管理系統，通過了所有四次品質審核，並沒有發現任何主要不符合事項。透過品質及環境管理系統，集團能夠發展及實施符合保護環境和減少污染法規的管理和營運策略。集團的環保目標繼續秉承及擴大 RoHS¹ 的指引，並積極參與推動電子業內的環保活動。

集團自二零零五年連續六年，獲社會服務聯會頒發成為「商界展關懷」公司，表揚集團積極參與社會公益活動。於二零零九年，集團及員工共籌募 248,000 港元，以捐助不同慈善活動，當中包括香港公益金的「公益行善折食日」和「公益服飾日」，以及捐贈予高錕獎學基金。

除了參與社區及公益活動以外，集團亦積極支持環保活動，在過去一年，我們進行了許多環保措施，以實踐辦公和生活環保。2010年3月26日，香港總辦事處及其他區域辦事處參加了地球一小時活動，包括穿上黑衣和在午餐時間關燈一小時。

除了地球一小時活動外，我們通過不同的運動在辦公室促進節約能源，包括每周環保提示、建立標牌以於長周末之前提醒員工關閉電腦、實驗室的儀器和拔掉叉頭。於2010年，我們成功減少了合共7%的電力消耗。我們也電子化了一些傳統的紙張存檔和審批，鼓勵雙面印刷和減少印刷，用紙量比去年減少高達13%。我們亦繼續僅使用森林管理委員會²（「FSC」）認可的紙張用於辦公室文件列印，以及列印集團的財務報告及其他公司文件。

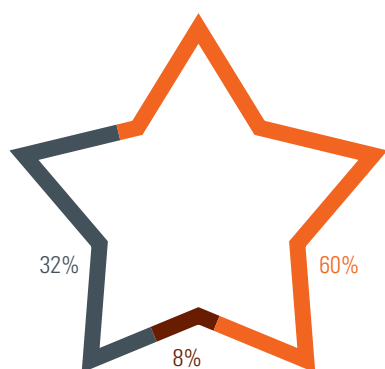
二零一零年，集團為香港的大學生提供共2萬港元的獎學金。作為一間盡責的科技公司，晶門科技亦為行業、本地政府及大學提供意見，積極推動行業成長，務求使整個社會達至和諧發展。

- 1 歐盟的「電子電機設備中特定有害物質的限制 (RoHS) 指令 (2002/95/EC)」於二零零三年二月成為歐洲法例，並於二零零六年七月一日全面執行，禁止於生產各種電子及電機儀器中使用六種有害物質，包括鉛、汞、鎘、六價鉻、多溴聯苯及溴聯苯醚。
- 2 森林管理委員會（「FSC」）為國際組織，志在聯合有志人士，找出推動負責管理全球森林的解決方法。<http://www.fsc.org/en/>



LIVING
BETTER
活得更好

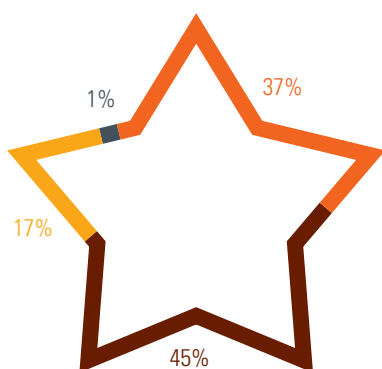
職能



- ★ 產品開發
- ★ 品質管理及製造
- ★ 其他

- 267名技術工程師
- 於二零一零年十二月三十一日，全球聘有共391名員工¹

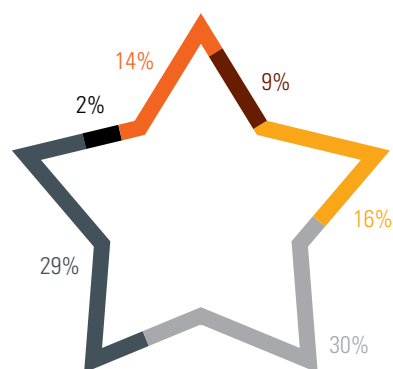
教育程度



- ★ 碩士學位或以上
- ★ 學士學位
- ★ 文憑/證書
- ★ 其他

- 37%持碩士學位或以上
- 82%持學士學位或以上

經驗



- ★ > 20年
- ★ 16-20年
- ★ 11-15年
- ★ 6-10年
- ★ 1-5年
- ★ < 1年

- 管理層擁有逾25年工作經驗
- 員工平均擁有10.9年工作經驗

1 圖表中所有數據不包括其負責生產之附屬公司

無可置疑，員工乃集團最重要的資產。因此，給予員工合適的培訓，協助他們盡展所長，提升面對轉變及迎接挑戰的能力，一直是管理層的首要任務之一。於二零一零年，集團投放在培訓和相關贊助費用約400,000港元。年內集團共舉辦了24,609小時之培訓，相等於每名員工在一年內平均接受了51小時的培訓。培訓由外界專業顧問及導師和公司內部資深員工主理，範疇甚為廣泛，內容包括語言技巧、產品及技術知識、市場推廣及領袖才能、以至環境保護等。除了一般內部培訓以外，集團更鼓勵員工報讀外界舉辦而與工作相關之課程，並贊助部分學費以作支持。

集團為各新入職員工提供強制性培訓如內部監控、資訊保護、ISO及品質管理系統等，旨在讓他們熟悉集團的運作及培養對品質的堅持。這些培訓和發展活動有三大主要目的，分別為：提升員工的技術水準，加強員工對公司文化和內部程序的認識，以及為員工提供專業發展機會。

集團超過80%的員工擁有學士學位，並有超過三分之一持碩士學位或以上學歷。集團著重研發的文化亦反映於員工組合之中，多達60%的員工為專注產品開發的工程師。公司員工平均擁有10.9年工作經驗。



籃球活動	公司遊船河
十年服務獎	

集團員工的酬金包括基本薪金及花紅。集團相信現金及股份獎勵計劃可令員工的利益及集團的利益連成一線，以獎勵、穩定及鼓勵員工，並吸納新的人才。除了兩項分別為購股權計劃及股份獎勵計劃之外，集團實施了一項名為「NPI獎勵計劃」之現金獎勵計劃，透過監察新產品推出市場時間及利潤貢獻等識別出成功的新產品，並向其研發小組頒授適當獎金以作嘉許。集團亦頒發「專利權獎」和「首張訂單獎」，以鼓勵及獎賞員工創新科技、適時推出新產品及創造收入。

集團積極鼓勵員工投入工作之餘，更深深明白建立企業文化對培育團隊精神非常重要。員工康樂會亦不時為員工舉辦各種活動，

包括籃球、羽毛球和網球等運動。此外，員工亦積極參與其他聯誼活動，包括週年紀念晚宴、聖誕聯歡及遊船河。集團深信這些活動可維繫員工之間的感情，培育「大家庭」的感覺。

集團亦十分關注工作環境安全及員工健康。為此，集團已實施職業安全及健康措施，協助評估工作環境的風險和相關職業安全標準，及為員工提供健康培訓。

集團非常重視其業界精英團隊，並對員工的成績予以肯定和嘉許。透過給予員工工作滿足感，從而加強員工對公司的歸屬感和使命感。

董事會及高級管理層



前排左起：賴偉德先生；李曉春先生；林百里博士；梁廣偉博士（董事總經理）；辛定華先生（主席）；馮雷潔霞女士
後排左起：許維夫先生；黎垣清先生；黃月良先生；蔡國雄先生；趙貴武先生；黃心華先生；張惠權先生；盧偉明先生

非執行主席

辛定華先生，52歲，為本公司非執行主席及獨立非執行董事。他現時分別為中國中鐵股份有限公司（香港股份編號：0390）、利邦控股有限公司（香港股份編號：0891）和四環醫藥控股集團（香港股份編號：0460）的獨立非執行董事。辛先生為香港上市公司商會副主席。他曾是收購及合併委員會及收購上訴委員會的成員、上市委員會副主席及香港聯合交易所有限公司理事會成員。由二零零零年至二零零二年，辛先生任職摩根大通香港區高級地區主管兼投資銀行主管。他亦曾出任滙盈控股有限公司（香港股份編號：0821）的行政總裁兼執行董事、滙富金融控股有限公司（香港股份編號：0188）的執行董事、Jardine Fleming Holdings Limited 大中華地區集團執行董事兼投資銀行業務主管、領匯管理有限公司（香港股份編號：0823）的獨立非執行董事及 Everbright Pramerica Fund Management Co., Ltd. 的獨立非執行董事。



董事總經理

梁廣偉博士，54歲，為本集團的創辦人兼董事總經理，他同時執行集團行政總裁的職務。梁博士分別為集團聯營公司：EPD Technology Limited 和深圳市愛國者嵌入式系統科技有限公司的董事及集團全資附屬公司：Ample Pacific Limited、博活環球有限公司、Cornway International Limited、達晉有限公司、Mentor Ventures Limited、通洋有限公司、Solomon Systech Inc.、晶門科技有限公司、Solomon Systech Japan Company Limited、Solomon Systech Pte. Ltd.、晶門科技股份有限公司、晶門電子科技中國有限公司、WE3 Ventures Limited 和維駿科技有限公司的董事。



於一九九九年，梁博士為萬力半導體香港有限公司營運總監。目前，他是國際資訊顯示會（Society of Information Display）香港分會理事長、香港電子業商會副主席、香港半導體行業協會副會長、香港工業總會之香港電子業總會副主席、香港應用科技研究院有限公司董事局董事和納米及先進材料研究院有限公司的董事局董事。梁博士獲頒二零零一年香港青年工業家獎及二零零三年傑出理大校友獎。於二零零四年，梁博士榮獲中國半導體行業協會頒發傑出成就獎，及於二零零七年獲香港科技大學頒授榮譽院士銜。

執行董事

張惠權先生，45歲，於二零零八年加入本集團，現時為晶門科技有限公司副總裁 — 業務營運。張先生亦是集團全資附屬公司：維駿科技有限公司、維深通訊（深圳）有限公司及維駿通訊產品（深圳）有限公司的董事。為了維持一個合適的董事局組合，張先生已辭去本公司執行董事之職務，離職事宜於二零一零年十二月一日起生效。張先生仍為集團高級管理層。



黃心華先生，52歲，於二零零三年加入本集團。他現時為晶門科技有限公司副總裁 — 營業。黃先生是集團全資附屬公司：晶門科技有限公司及晶門科技股份有限公司的董事。為了維持一個合適的董事局組合，黃先生已辭去本公司執行董事之職務，離職事宜於二零一零年十二月一日起生效。黃先生仍為集團高級管理層。



黎垣清先生，57歲，自本集團於一九九九年成立時起加入工作。他現時為晶門科技有限公司副總裁 — 中國業務和副總裁 — 品質及製造。黎先生是集團全資附屬公司：Cornway International Limited、東莞晶廣半導體有限公司、晶門科技（深圳）有限公司、晶門電子科技中國有限公司及晶門科技（北京）有限公司的董事。



盧偉明先生，48歲，自本集團於一九九九年成立時起加入工作。他現時是晶門科技有限公司副總裁 — 業務營運。盧先生為集團聯營公司：奇創力有限公司及北京愛爾益地照明工程有限公司的董事。盧先生曾為集團前聯營公司：微晶先進光電科技有限公司的董事至二零一零年三月十六日。他亦為集團全資附屬公司：博活環球有限公司、Cornway International Limited、Mentor Ventures Limited、Solomon Systech Japan Company Limited、晶門科技（深圳）有限公司及晶門科技股份有限公司的董事。為了維持一個合適的董事局組合，盧先生已辭去本公司執行董事之職務，離職事宜於二零一零年十二月一日起生效。盧先生仍為集團高級管理層。



董事會及高級管理層 (續)

非執行董事

林百里博士，61歲，於二零零四年至

二零零六年間為本公司非執行主席，他於二零零七年一月一日起辭任主席一職，同時繼續擔任公司的非執行董事。

林博士為廣達電腦股份有限公司(台灣股份編號：2382)的創辦人、董事長兼行政總裁及廣明光電股份有限公司(台灣股份編號：6188)的董事長。林博士曾為富邦金融控股股份有限公司(台灣股份編號：2881)的董事。



許維夫先生，41歲，為本公司非執行董事

林百里博士之替代董事，由二零零七年七月一日起生效。

許先生自一九九八年起擔任林博士的特別助理。於過去三年內，許先生並無於任何公眾上市公司擔任董事職務。



張景溢先生，49歲，自二零零三年為本公司

的非執行董事。張先生自二零一零年六月九日於二零一零年股東週年大會結束後退任董事職務。



賴偉德先生，51歲，於二零一零年十月

十一日獲委任為本公司的非執行董事。賴先生是本公司的主要股東中國電子信息產業集團有限公司(「中國電子」)副總經理、南京中電熊貓信息產業集團有限公司及南京熊貓電子股份有限公司董事長(上海證券股份代碼：600775及香港股份編號：00553)及南京華東電子信息科技股份有限公司(深圳證券股份代碼：000727)董事長。賴先生曾任中國電子資產經營部總經理、中國軟件與技術服務股份有限公司(上海證券股份代碼：600536)監事會主席、上海華虹(集團)有限公司董事及深圳桑達電子集團有限公司董事。賴先生亦同時獲委任為本公司薪酬委員會成員之一。

賴先生曾任中國電子資產經營部總經理、中國軟件與技術服務股份有限公司(上海證券股份代碼：600536)監事會主席、上海華虹(集團)有限公司董事及深圳桑達電子集團有限公司董事。賴先生亦同時獲委任為本公司薪酬委員會成員之一。



李曉春先生，46歲，於二零一零年十月

十一日獲委任為本公司之非執行董事。李先生為中國電子總會會計師。他曾為興業銀行股份有限公司董事(上海證券股份代碼：601166)，於二零一零年十月二十八日退任該銀行董事之職。李先生曾任中國航天科工集團公司財務部部長、航天科工財務有限公司董事長、航天信息股份有限公司董事、中國電子財務有限責任公司董事長及南京中電熊貓信息產業集團有限公司董事。李先生亦同時獲委任為本公司審計委員會成員之一。



趙貴武先生，48歲，於二零一零年十月

十一日獲委任為本公司之非執行董事。趙先生現任

中國電子集成電路事業部主任，亦分別為上海貝嶺股份有限公司(上海證券股份代碼：600171)、上海華虹集成電路有限公司以及北京華虹集成電路設計有限公司之董事長、中國電子集團控股有限公司(香港股份編號：00085)非執行副主席及上海華虹(集團)有限公司副董事長。趙先生曾任中國電子戰略規劃部副總經理及規劃計畫部(重大項目部)總經理、中國電子科技集團公司企業策劃部規劃處處長及中電科技(德清)華瑩電子有限公司副總經理。趙先生亦同時獲委任為本公司投資委員會及提名委員會成員之一。



獨立非執行董事

辛定華先生

(請參閱第31頁上文非執行主席一節)



蔡國雄先生，68歲，自二零零四年起出任本公司的獨立非執行董事。蔡先生為集團聯營公司：北京愛爾益地照明工程

有限公司的董事。於退休前，蔡先生為 Motorola 副總裁。他也是中國金融租賃集團有限公司(香港股份編號：2312)的執行董事兼主席、環球策略有限公司的創辦人兼董事長。自二零零三年，蔡先生為中國人民政治協商會議(中國政協)全國委員會成員。他曾為路勁基建有限公司(香港股份編號：1098)及於新加坡上市的惠升置業有限公司(D09.SI)的獨立非執行董事。

黃月良先生，62歲，自二零零四年起出任

本公司的非執行董事，並於二零零七年一月一日調任

為獨立非執行董事。他現時為瑞安建業有限公司(香港股份編號：0983)的副主席、中國基建港口有限公司(香港股份編號：8233)的非執行董事及於英國倫敦證券交易所上市的華擴達集團(「WALG」)的非執行董事。黃先生曾是中天集團控股有限公司及中華匯房地產有限公司的非執行董事，這兩家公司分別於二零零八年十二月和二零零九年六月於英國倫敦證券交易所終止上市。



榮譽顧問

高錕教授，77歲，於二零零八年三月一日前擔任本公司的獨立非執行董事，現為本公司的榮譽顧問。被喻為「光纖之父」的高教授，於二零零九年獲頒授諾貝爾物理學獎。



公司秘書

馮雷潔霞女士，50歲，為集團副總裁 — 財務，於二零零零年加入晶門科技有限公司出任財務總監。馮女士目前兼任本公司公司秘書的職務，她亦為集團全資附屬公司：Ample Pacific Limited、通洋有限公司及 Solomon Systech Pte. Ltd. 的董事。



高級管理人員

龔達榮先生，50歲，副總裁 — 業務營運，於二零零五年加入晶門科技有限公司出任業務總監。

梁家俊先生，50歲，副總裁 — 企業發展，於二零零六年加入晶門科技有限公司出任企業發展總監。梁先生分別為集團聯營公司：EPD Technology Limited 和深圳市愛國者嵌入式系統科技有限公司的董事及集團全資附屬公司：達晉有限公司的董事。

陳偲然女士，42歲，企業傳訊總監，於一九九九年晶門科技有限公司成立時加入並出任產品市場經理。

張鴻輝先生，51歲，策劃及客戶服務總監，於二零零零年加入晶門科技有限公司出任高級策劃及客戶服務經理。

黎惠恩博士，64歲，技術總監，於一九九九年晶門科技有限公司成立時加入。

盧愛兒女士，46歲，人力資源總監，於二零零零年加入晶門科技有限公司出任人力資源經理。

吳宗宜先生，40歲，技術總監，於一九九九年晶門科技有限公司成立時加入並出任產品經理。

王華志先生，45歲，業務營運總監，於二零零六年重新加入晶門科技有限公司。

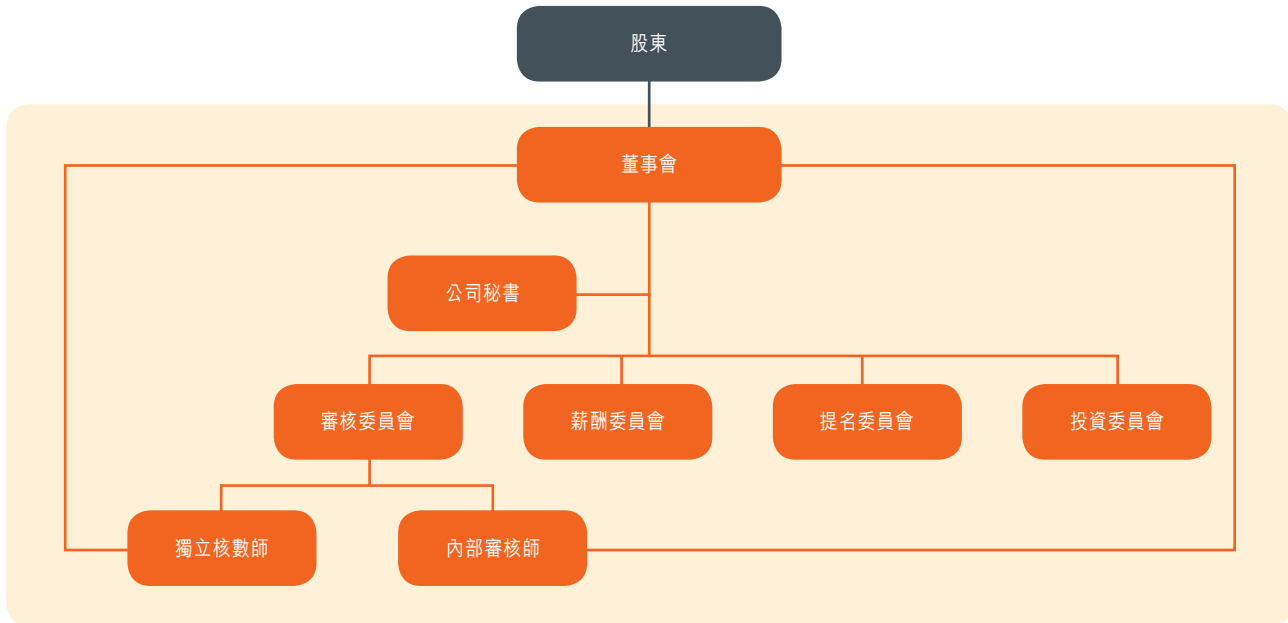
董事資料變更

根據香港聯合交易所有限公司證券上市規則第 13.51B (1) 條的資料披露規定，本公司董事資料的變更如下：

- 於二零一一年二月十四日起，辛定華先生取代退任董事張景溢先生，獲委任為薪酬委員會主席。
- 於二零一零年十月二十八日起，李曉春先生退任興業銀行股份有限公司董事（上海證券股份代碼：601166）。
- 辛定華先生為四環醫藥控股集團（香港股份編號：0460）的獨立非執行董事，該公司於二零一零年十月二十八日在香港聯合交易所有限公司上市。辛先生於二零一零年十月七日，獲委任為該公司董事會成員。
- 於二零一零年四月一日起，黃月良先生在瑞安建業有限公司（香港股份編號：0983）退任行政總裁並獲委任為副主席。
- 除原有品質及製造職能外，黎垣清先生已增加集團中國業務之職能。黎先生是集團於二零一零年三月新成立的全資附屬公司晶門科技（北京）有限公司董事之一。
- 盧偉明先生於二零一零年十月辭任本集團全資附屬公司 Solomon Systech Pte. Ltd 董事一職。

企業管治報告

企業管治架構



本公司自願採納的主要常規

- 本公司已採納就董事及有關僱員買賣本公司證券程序
- 本公司委任了董事會人數三分之一的董事為獨立非執行董事
- 沒有獨立非執行董事在任超過九年
- 提名委員會已有具體的職責範圍，清楚說明委員會的職權和責任
- 提名委員會已公開其職權範圍，闡明其角色及董事會賦予之權力

企業管治常規

董事會（「董事會」）及集團的管理層承諾達到及保持高度企業管治，這也是保護廉潔營商環境和提高投資者對本公司的信心的關鍵因素。管理層的重任是主動和時常地留意香港與海外（特別是英

國及美國）的最新企業管治發展。本公司全年已遵守香港聯合交易所有限公司（「聯交所」）證券上市規則（「上市規則」）附錄 14 所載的企業管治常規守則（「上市守則」），且並無任何偏離守則條文的情況。

董事的證券交易

本公司已採納上市規則附錄 10 所載上市發行人董事進行證券交易的守則（「標準守則」）作為董事進行證券交易的守則。全體董事已向本公司確認彼等於年內一直遵守標準守則所載的規定。就董事所持有的股份而言，有關詳情乃列於本年報第 46 頁之「董事會報告」一節。根據附錄 14 第 A.5.4 段，本集團已就董事及有關員工可能在買賣本公司證券時取得尚未公開的股價敏感資料，制訂其不低於標準守則的書面指引。於二零一零年全年，所有董事及有關員工已確認遵守本集團之內部指引。

董事會

董事會的成員目前計有兩名執行董事（包括董事總經理），四名非執行董事及三名獨立非執行董事（包括主席）。於二零一零年十二月三十一日，董事會由以下成員組成：

執行董事 ¹	職位	首次獲委任為 董事會成員的日期	最近一次膺選 連任為董事的日期	目前職責
梁廣偉	執行董事/ 董事總經理	二零零三年 十一月二十一日	二零一零年 六月九日	<ul style="list-style-type: none">企業策略及營運方針的發展監督本集團的合規及內部監控事宜
黎垣清	執行董事	二零零四年 二月二十五日	二零零九年 五月十三日	<ul style="list-style-type: none">本集團的日常營運及策略規劃

1 為了維持一個合適的董事局組合，張惠權先生（「張先生」）、黃心華先生（「黃先生」）和盧偉明先生（「盧先生」）已辭去本公司執行董事之職務，離職事宜於二零一零年十二月一日起生效。張先生、黃先生和盧先生仍為集團高級管理層。

非執行董事 ²	職位	首次獲委任為 董事會成員的日期	最近一次膺選 連任為董事的日期	經驗/簡介
賴偉德 ³	非執行董事	二零一零年 十月十一日	不適用	<ul style="list-style-type: none">中國電子副總經理、南京中電熊貓信息產業集團有限公司及南京熊貓電子股份有限公司董事長（上海證券股份代碼：600775及香港股份編號：00553）
林百里	非執行董事	二零零四年 二月二十五日	二零零九年 五月十三日	<ul style="list-style-type: none">全球第一大筆記型電腦研發設計公司「廣達電腦」的創辦人、董事長兼行政總裁電子行業領導者/企業家
許維夫（林百里 之替代董事）	非執行董事	二零零七年 七月一日	不適用	<ul style="list-style-type: none">策略的管理
李曉春 ³	非執行董事	二零一零年 十月十一日	不適用	<ul style="list-style-type: none">中國電子總會計師
趙貴武 ³	非執行董事	二零一零年 十月十一日	不適用	<ul style="list-style-type: none">中國電子集成電路事業本部主任

2 張景溢先生自二零一零年六月九日退任非執行董事。

3 賴偉德先生、李曉春先生及趙貴武先生於二零一零年十月十一日起獲委任為本公司之非執行董事。

企業管治報告 (續)

董事會 (續)

獨立非執行董事	職位	首次獲委任為董事會成員的日期	最近一次膺選連任為董事的日期	經驗/簡介
辛定華	非執行主席/ 獨立非執行董事	二零零四年 二月二十五日	二零一零年 六月九日	• 具備專業資格及經驗豐富的投資銀行家
蔡國雄	獨立非執行董事	二零零四年 二月二十五日	二零一零年 六月九日	• 董事會級之企業財務及投資經驗
黃月良 ⁴	獨立非執行董事	二零零四年 二月三日	二零零八年 五月八日	• 董事會級之企業財務及投資經驗

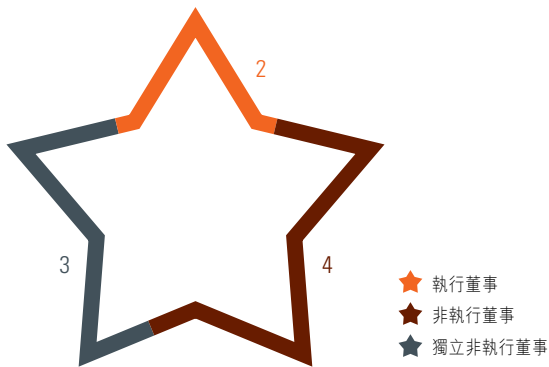
4 黃月良先生自二零零七年一月一日起由非執行董事調任為本公司之獨立非執行董事。

本集團會不時檢討董事會的規模及組成，當中會考慮本公司的業務範圍及性質，以確保董事會的規模足以提供不同的觀點，並作出有效決策。董事擁有不同背景，具備金融、行業及商業領域的專業知識。所有董事的履歷詳情及彼等之間的關係載於本年報第30至第33頁之「董事會及高級管理層」及本公司網站。除「董事會及高級管理層」一節所披露者外，概無董事與董事會成員間有任何財務、商業、家族或其他重大或相關關係。

主席及董事總經理的職責及權限有明確區分，可確保權力均衡，加強問責性，以及提高董事會作出獨立決策的能力。

在二零一零年，主席辛定華先生的職責是確保全體董事均以股東的最佳利益行事。主席並對股東負全責，在所有高層次或策略決定上，向董事會及本集團提供建議。主席獲委予四項主要職務，包括領導董事會、就本集團之主要策略提供意見、確保本集團與股東進行有效溝通及實行高標準之企業管治。

董事會



董事總經理梁廣偉博士負責管理本集團運作，以及執行董事會採納的策略。他以行政總裁的角色帶領本集團的管理層按照董事會的指示履行職務。他須確保本集團具備適當的內部監控體系，及本集團的業務遵守適用的法律和規例經營。董事總經理在每月召開的業務及財務檢討會和每兩星期召開的高級管理層會議擔任主席，並會主持每季召開的員工溝通會。

董事會的職責

董事會負責監督本公司對業務及事務的管理，目標為盡量提升長期股東價值，同時均衡更廣泛的股東權益。董事會議審議的事宜包括：

董事會的成員各有所長，而每名董事對於本集團所從事業務均具備充分行業知識、豐富的企業及策略規劃經驗及/或專門知識。所有董事均能為本公司帶來各種經驗及專長。

獨立非執行主席及董事總經理

獨立非執行主席（「主席」）辛定華先生及董事總經理梁廣偉博士的職位之職責，根據上市規則的規定，已作區分，藉以確保獨立非執行主席與董事總經理的責任明確劃分。

- 策略及管理
- 集團的架構及資本
- 財務報告及監控
- 內部監控
- 主要合約

- 企業傳訊
- 董事會成員及其他任命
- 薪酬
- 職權及授權
- 企業管治
- 公司政策

其他非特定之董事會職責以及有關本集團主要的日常運作事務，則在董事總經理領導下委派管理層處理。

非執行董事

非執行董事為本集團帶來各方面的技術、行業及業務經驗。非執行董事及獨立非執行董事就本集團事宜與主席進行不少於每年一次的私下討論，執行董事（包括董事總經理）並不列席。此外，根據本集團之政策，非執行董事可於彼等認為合適時隨時接觸本集團之員工。本集團的管理層亦不時會見若干非執行董事，尋求他們在若干業務或營運事宜的意見。

根據上市規則第3.10(1)條之規定，本公司有三名獨立非執行董事。三名獨立非執行董事中，辛定華先生和黃月良先生均擁有上市規則第3.10(2)條所規定的適當之專業資格或會計或有關財務管理專門技能。

所有獨立非執行董事都憑藉他們豐富的經驗為董事會效力，並積極為本集團作出貢獻。他們密切監察本集團的發展，並在董事會會議上自由發表意見。所有獨立非執行董事（除本年報所披露者外）與本集團之間並無任何業務或財務方面的利益關係，彼亦根據上市規則第3.13條，確定他們是獨立於本集團。本公司認為所有獨立非執行董事根據上市規則之獨立指引是獨立於本集團。

林百里博士、蔡國雄先生、辛定華先生及黃月良先生已與本公司簽訂了新的服務合約，任期自二零一零年七月一日至二零一一年六月三十日止，且須根據本公司章程細則所載的程序膺選連任。

賴偉德先生、李曉春先生及趙貴武先生已與本公司訂立服務合約，任期自二零一零年十月十一日至二零一一年十二月三十一日止，且須根據本公司章程細則所載的程序膺選連任。

本集團鼓勵非執行董事及獨立非執行董事修讀有關董事會職務及企業管治之教育課程，該等費用均由本集團承擔。

董事的委任、重選及罷免

於本公司的每次股東週年大會上，三分之一當時的董事，或倘其人數並非三或三的倍數，則最接近的人數不少於三分之一，須輪席告退。每一位董事最少需要每三年或聯交所則定之期限退任。退任董事將留任，直至會議結束為止，並可於會上膺選連任。

根據本公司的章程細則第95條，本公司董事會新委任之董事賴偉德先生、李曉春先生及趙貴武先生於即將舉行的股東週年大會上告退，並符合資格及願意膺選連任。

根據本公司的章程細則第112條，本公司之董事黃月良先生及林百里博士於即將舉行的股東週年大會上輪席告退，並符合資格及願意膺選連任。

董事會會議及董事會常規

董事會每年召開至少四次會議，於需要就某事項作出董事會決議時，董事會亦將於其他情況下召開會議。會議的形式有利於進行坦誠討論。所有董事參與討論本集團的策略、營運及財務表現以及內部監控。

本公司公司秘書（「公司秘書」）協助主席編製會議議程，每名董事可要求將任何有關事項列入議程。一般而言，本公司舉行定期會議前需要發出至少十四天的通知。所有主要議程項目有全面簡介文件，並於每次董事會會議前最少三天傳閱。

公司秘書負責於董事會會議前分派詳細文件予董事，以確保董事能夠就會議上討論的事項作出知情決定，以便彼等可獲得準確、及時及清晰的資料。

所有董事可獲得公司秘書的建議及服務，公司秘書將就管治及監管事項定期向董事會提供更新資料。公司秘書亦負責確保董事會會議依程序進行，並就有關遵守董事會會議程序的事項向董事會提供意見。

倘若主要股東或董事在董事會將予考慮的事項中存在利益衝突，本公司不得透過書面決議案或經由董事委員會（特別為此目的而組建的董事委員會除外）處理該事項。倘認為適當，於該事項中無重大權益的獨立非執行董事將出席處理該事項的會議。除上市規則准許的例外情況外，在所提呈的任何董事會決議案中擁有任何重大權益的任何董事或其聯繫人，均不得計入有關董事會會議的法定人數內，亦不得就有關董事會決議案投票。

企業管治報告 (續)

董事會會議及董事會常規 (續)

所有董事委員會均採納董事會會議中所採用的相同原則及程序。

董事委員會

董事會向四個董事委員會委派指定職責，以便董事會執行其職務。主要董事委員會為審核委員會、薪酬委員會、提名委員會及投資委員會，詳情載列如下：

	審核委員會	薪酬委員會	提名委員會	投資委員會
辛定華	√	√	√	
蔡國雄	√	√		√
黃月良	√			
賴偉德		√		
林百里				
許維夫				
李曉春	√			
趙貴武			√	√
梁廣偉			√	√
黎垣清				√

審核委員會

審核委員會的成員包括三名獨立非執行董事及一名非執行董事。審核委員會由黃月良先生擔任主席。黃先生具有多年董事會級之企業財務及投資經驗，故該項委任具備符合上市規則第3.10(2)條的規定之適當的專業資格或會計或有關財務管理的專門技術。而辛定華先生亦為審核委員會成員之一。辛先生是一名經驗豐富的投資銀行家，同樣具備該項委任之上市規則第3.10(2)條的規定的專業資格。

委員會每年舉行不少於兩次會議，以審閱和商議內部審核結果、內部監控、中期及全年綜合財務報表。委員會亦會不時舉行額外的會議，商討有關委員會認為有需要討論的特別事項或其他事宜。本集團聘請的獨立核數師和集團內部審核師若認為有需要，可要求召開會議。

審核委員會將代表董事會每年審核是否有足夠的資源、合資格及具經驗的員工擔任集團的會計及財務報告職能，以及培訓計劃和預算。

審核委員會的權力包括(1) 調查屬於其職權範圍內的任何活動；(2) 向任何員工尋求委員會所需的任何資料；以及(3) 在有需要時向外尋求法律或其他獨立專業意見。

審核委員會之主要職務如下：

- 考慮委任獨立核數師、核數師酬金以及任何有關其辭任或解僱的事宜
- 與獨立核數師商討有關審核性質及範圍
- 審閱及監察獨立核數師的獨立性及客觀性，以及根據適用準則有效地進行審核程序
- 訂立及執行對委聘獨立核數師提供非審核服務的政策
- 於本集團的中期及全年綜合財務報表呈交董事會前，審閱有關財務報表
- 討論有關中期審閱及年度審核所產生的問題和異議，以及獨立核數師提出討論的任何事宜
- 審閱獨立核數師的致管理層建議報告及管理層的回應
- 於董事會批核前，審閱本集團有關內部監控體系的陳述
- 檢討內部審核計劃，並確保內部審核機制能夠充份發揮功效及得到本集團適當的重視
- 考慮任何內部調查及內部審核報告的重要結果，以及管理層的回應
- 每年審核(代表董事會)是否有足夠的資源，合資格及具經驗的員工擔任集團的會計及財務報告職能，以及培訓計劃和預算
- 考慮董事會界定的其他議題

於整個年度，審核委員會已履行其職責，審閱及討論本集團的財務業績及內部監控體系。

薪酬委員會

薪酬委員會的成員包括一名非執行董事及兩名獨立非執行董事。獨立非執行董事在委員會內佔大比數投票權。委員會不會處理非執行董事的酬金事宜，釐定非執行董事的酬金屬於董事會執行董事的職務。董事或高級行政人員將不會參與有關其酬金的任何討論。委員會亦會向主席諮詢有關其他執行董事酬金的意見，並在有需要時，尋求專業意見。委員會會向人力資源部主管諮詢有關人事政策、市場及其他公司資料。

薪酬委員會每年召開不少於一次會議，主要是檢討和核准本公司執行董事的酬金。委員會現時由辛定華先生擔任主席，並已向董

事總經理授予權力，以核准屬於執行董事職級以下本集團全體員工的薪金。董事會將作出有關薪酬政策事宜的決定。

薪酬委員會之主要職務如下：

- 就主席（如為執行主席）、董事總經理及執行董事之薪酬制定標準及政策
- 批准任何新聘員工之薪酬或其花紅可超越委員會所定之金額上限
- 委派有關職務及審閱就履行該等職務而編撰之詳盡報告
- 審閱薪酬政策的合適性及相關性
- 批准本集團所訂下與表現掛鈎的獎賞機制
- 審核所有股份獎勵計劃以待董事會批准
- 確保與高級行政人員終止合約之條款及因此而應付之任何款項對個別人士及本集團而言均屬公平合理
- 就高級行政人員之薪酬考慮有關法律的規定、稅項條文及上市規則之建議及指引
- 每年審閱及留意本集團之薪酬趨勢，並取得其他類似可比較本公司之可靠及最新薪金資料
- 於每次會議後向董事會匯報其進度

於二零一零年，薪酬委員會已釐定執行董事的薪酬政策、評估其表現及批准其與本集團的聘用合約。董事之薪酬詳情載於綜合財務報表附註9內。

提名委員會

提名委員會的成員包括主席（亦為委員會之主席）、董事總經理及一名非執行董事。委員會會議須於股東週年大會前或委員會主席要求的其他時間舉行。

提名委員會由辛定華先生擔任主席，並會物色合資格候選人出任董事，以填補空缺。委員會就提名候選人提呈董事會考慮，並定期檢討董事會成員組成及提交需要作出變動的建議。

提名委員會之主要職務如下：

- 定期檢討董事會之架構、規模及組成，並就任何所需的改動向董事會提供建議

- 評估董事會於技能、知識及經驗上的平衡
- 物色及提名任何候選人待董事會批准
- 檢討本集團董事及高級行政人員所需的領導才能及繼任安排
- 就委任及撤換主席、董事總經理或任何董事提供建議
- 就非執行董事之指定任期屆滿時，就重新委任該名董事向董事會提出建議
- 於每次會議後向董事會匯報其進度

投資委員會

投資委員會的成員包括兩名執行董事、一名非執行董事及一名獨立非執行董事。委員會須於任何委員會成員提出要求時召開會議，會議由企業發展部副總裁作出安排，財務副總裁亦會參與討論。

投資委員會現時由梁廣偉博士擔任主席，在企業發展部主管的協助下，評估及批准任何二百萬美元或以下的資本投資。任何超越該金額的資本投資將會由委員會提呈以待董事會通過。委員會獲授權於其認為有需要時尋求外界專業意見及安排該等顧問出席會議。委員會就投資的狀況及表現定期向董事會匯報。

投資委員會之主要職務如下：

- 協助董事會履行其於投資（不包括庫務或現金管理）方面的職責及責任
- 協助董事會制定所有有關投資責任的政策
- 訂立委員會遵循的基本投資原則及條例，及設立道德行為守則以避免可能發生的利益衝突
- 有權向管理層接觸及尋求資料以達致履行其目標、職務及責任
- 審閱委任外界的專業顧問
- 審閱及監察投資表現
- 審閱投資及就增加和出售現有的投資提供意見
- 每年檢討委員會的職權範圍及建議董事會作出任何所需的改動
- 向董事會呈交年度工作報告，概述委員會的活動、調查結果、建議及上年度的成果

企業管治報告 (續)

董事會會議及董事會常規 (續)

以下列表為年內董事參與各會議次數及會議出席記錄：

	董事會	審核委員會	薪酬委員會	提名委員會	投資委員會
會議次數	7	2	1	2	1
董事會成員	出席會議次數 (出席率)				
獨立非執行董事					
辛定華 (主席)	7 (100%)	2 (100%)	1 (100%)	2 (100%)	
蔡國雄	7 (100%)	2 (100%)	1 (100%)		1 (100%)
黃月良	7 (100%)	2 (100%)			
執行董事					
梁廣偉 (董事總經理)	7 (100%)			2 (100%)	1 (100%)
張惠權 ¹	6 (100%)				
黃心華 ¹	5 (83%)				
黎垣清	7 (100%)				1 (100%)
盧偉明 ¹	6 (100%)				1 (100%)
非執行董事					
張景溢 ²	0 (0%)				
賴偉德 ³	2 (100%)		—		
林百里/許維夫 (林百里之替代董事)	1 (14%)				
李曉春 ³	2 (100%)				
趙貴武 ³	2 (100%)			—	—

1 為了維持一個合適的董事局組合，張惠權先生 (「張先生」)、黃心華先生 (「黃先生」) 和盧偉明先生 (「盧先生」) 已辭去本公司執行董事之職務，離職事宜於二零一零年十二月一日起生效。張先生、黃先生和盧先生仍為集團高級管理層。

2 張景溢先生自二零一零年六月九日退任非執行董事。

3 賴偉德先生、李曉春先生及趙貴武先生於二零一零年十月十一日起獲委任為本公司之非執行董事。

問責性及審核

財務報告

本公司董事確認，彼等有責任在年報及中期報告的綜合財務報表中提供客觀持平、清晰及簡明的評估。董事已按持續經營基準編製綜合財務報表，並於有需要時輔以假設或保留意見。倘董事知悉有重大不明朗事件或情況可能會嚴重影響本公司持續經營的能力，董事必須在企業管治報告中清楚披露及詳細討論該等不明朗因素。

內部監控

本集團的內部監控旨在協助本集團達致目標，致力保障其資產、資訊及科技。內部監控能讓本集團在瞬息萬變及富挑戰的營商環境下實踐最佳的營商方法。概括而言，本集團的內部監控涵蓋多個內部程序及政策，例如遵守本集團行為守則、依循程序手冊、保密及資料披露、文件儲存、交易認證等。自二零零六年，本集團已制定反欺詐政策。根據此政策，員工可私下及無須擔心反控訴而向高級管理層或反欺詐舉報任何涉及失當行為、不當或欺

詐行為。於二零一零年，並無員工或權益人士舉報任何足以對本公司財務報表及整體業務運作構成重大影響的欺詐或失當行為。

於二零一零年在集團審核經理的協助下，審核委員會已審核本集團之內部監控系統，並確認本集團已遵守上市守則。

截至二零一零年十二月三十一日止，董事會參考由審核委員會、行政管理層及內部核數師之檢討；及獨立核數師致管理層的建議報告，對內部監控，包括財務、營運監控及風險管理功能之成效作出評估。董事會亦會每季以預算作審核本集團運作及財務表現，同時行政管理層亦會緊密監察每月的實際財務表現。

內部審核小組遵從風險監控之手法，對不同的審核部分劃分不同的風險評級及制定權衡風險的審核方案，對較高風險的部分適當予以較優先及較頻密之審核。審核委員會已經審核及批准年度審核計劃，小組亦會定期為集團的財務和營運作出獨立審閱及向審核委員會主席提交報告。審核委員會至少每年兩次，就主要之查核結果及監控弱點作出檢討。內部審核小組亦會對落實執行之建議作出監督。

獨立核數師

本公司之獨立核數師乃羅兵咸永道會計師事務所。羅兵咸永道會計師事務所負責審計及對年度綜合財務報表發出獨立意見。除對年度綜合財務報表作出法定審計外，羅兵咸永道會計師事務所亦獲聘為審閱本公司截至二零一零年六月三十日止六個月中期綜合財務報表，並就稅務法規及有關事宜提供意見。

截至二零一零年十二月三十一日止年度，本集團付予獨立核數師有關審計及非審計服務之費用分別為156,000美元及30,000美元。

其他事項

行為守則

自一九九九年七月創立以來，本集團一直深信其未來的成就，有賴客戶、供應商、員工、股東、同業和政府對其之信用、商譽和誠信的信心。因此，本集團設立了行為守則供員工依從。遵守該行為守則是本集團每位員工的責任，亦是持續聘任的條件。本集團行為守則涉及主要範疇，包括妥善運用本集團資金和資產、與客戶/供應商/政府的關係、利益衝突和營運程序等。

企業透明度和投資者關係

本公司每半年向股東報告其集團的業務和財務狀況。本公司於公佈本集團的中期及全年業績後隨即召開分析員會議和在公佈業績之後一天舉行新聞發佈會。於二零一零年，本公司發表了自上市後本集團的第六份全年業績及第七次中期業績。管理層主動與投資者、分析員和傳媒溝通，向他們提供具深度的資訊和解答他們的詢問。本公司於二零一零年六月九日下午四時三十分假座香港金鐘夏慤道18號海富中心1期三十二樓3203室舉行股東週年大會，並在會上討論下列項目：

- 截至二零零九年十二月三十一日止年度之董事會報告及獨立核數師報告
- 截至二零零九年十二月三十一日止年度之末期股息
- 重選董事
- 授權釐定董事酬金
- 委任獨立核數師及授權董事會釐定核數師酬金
- 授權回購本公司股份
- 授權予以分配、發行或處理本公司之新股的一般性授權

- 引伸授權予以分配、發行或處理本公司之新股的一般性授權包括：
 - 普通決議案：授予董事一般授權，以購回本公司股本中現有已發行股份最多達10%的股份。
 - 普通決議案：授予董事一般授權，以配發、發行或處理本公司股本中現有已發行股份最多達10%的新股。
 - 普通決議案：擴大授予董事一般授權，以發行相等於購回本公司股份數目的新股。

有關上述項目的所有決議案已適當地通過。

於回顧年內，本公司舉行了19次投資者或分析員會議及電話會議。為致力推廣本集團的企業形象和知名度，本集團亦借助公開公司的網絡和經驗。

投資者的意見對本公司來說是非常寶貴。為了加強與投資者的溝通，自上市以來，本公司經常收集股東的意見及了解市場資訊。本公司亦珍惜與股東面對面會晤的機會。

本公司的公司章程細則容許以適應運用網站與股東溝通。據本公司了解，截至二零一零年十二月三十一日止，中國電子持有本公司股份27%以上，董事會的董事合共持有大約7%本公司的股份，餘下約66%的股份，則相信是由公眾人士所持有。

本集團的網站(www.solomon-systech.com)亦會定期更新資料，向投資者和公眾人士提供本集團的最新訊息，包括股東於來年需注意的重要日期。有關股東須知的其他資料可參閱本年報內頁。

股東權利

本集團時刻重視本公司之股東權利，並會協助他們了解如何行使應有的權利。本集團設有溝通渠道，讓股東表達意見或行使權利。

股東可直接聯絡本公司的股份過戶登記處，查詢一般資料。有關股東大會的程序、投票方法、委任代表、股息及儲備、股份轉讓及其他資料，已載列於本公司的章程大綱及細則，章程大綱及細則可於本公司的股份過戶登記處查閱。股份過戶登記處的聯絡資料載於本年報的封底內頁。如股東欲向董事會提呈任何建議，可致函本集團的企業傳訊總監，以妥善處理有關事宜。

董事會報告

董事謹提呈本公司及其附屬公司（統稱「本集團」）截至二零一零年十二月三十一日止年度的經審核綜合財務報表。

主要業務及按地區分析的營運

本公司的主要業務為投資控股。附屬公司的業務載於綜合財務報表附註18。

本集團本年度按業務及地區分部劃分的表現分析載於綜合財務報表附註6。

業績及分派

本集團本年度的業績載於綜合損益表第50頁。

董事會不建議派付股息。

儲備

本集團及本公司於年內的儲備變動載於綜合財務報表附註26。

捐獻

本集團於年內作出的慈善及其他捐獻達32,000美元。

物業、機器及設備

本集團的物業、機器及設備變動詳情載於綜合財務報表附註16。

股本

本公司的股本變動詳情載於綜合財務報表附註24。

可分派儲備

本公司於二零一零年十二月三十一日的可分派儲備，包括股份溢價儲備108,604,000美元（受開曼群島公司法第34條及本公司的章程細則規限），股本權益報酬儲備16,253,000美元及保留盈利6,938,000美元合共131,795,000美元可供分派予本公司股東。

優先購買權

本公司的公司章程細則，並無優先購買權的條文規定本公司須按比例向現有股東提呈發售新股份，而開曼群島法例亦無限制該等權利。

五年財務摘要

本集團截至十二月三十一日止最近五個財政年度的業績和資產及負債摘要載於第103頁。

購買、出售或贖回本公司上市股份

本公司薪酬委員會於二零一零年二月九日根據本公司的股份獎勵計劃指示受託人HSBC International Trustee Limited使用信託契約內賦予之資金以每股0.67港元從市場購入2,000,000股現有股份以補充受託人持有的股份數目。

除上文所披露者外，本公司或其任何附屬公司期內並無購買、出售或贖回本公司上市股份。

購股權

根據於二零零四年二月二十五日舉行的股東特別大會上獲本公司股東批准的購股權計劃，本公司曾向本集團的董事、管理層及僱員授出購股權。購股權計劃的條款是遵照聯交所上市規則第17章的條文。購股權計劃由二零零四年三月十九日（即本公司董事會採納該購股權計劃之日）起生效，為期十年。

該項購股權計劃以象徵式代價1.00港元授予每名承授人。每份購股權賦予持有人可按每股預先釐定的價格，認購一本公司的股份。根據購股權計劃授出的購股權的行使價應等於或高於緊接授出日期前五個交易日的股份平均收市價或於授出日的股份收市價。

本公司可發行購股權，但根據購股權計劃將授出的所有獲行使的購股權之可能發行的股份總數合共不能超過批准購股權計劃當日已發行股份的10%。本公司可於任何時間在獲股東批准的情況下更新此限額，並須根據上市規則刊發通函，惟根據所有購股權計劃已授出但尚待行使的所有未獲行使的購股權及獲行使而將予發行的股份數目，不得超過已發行股份的30%。

於二零零七年六月二十八日已授出的6,300,000股購股權（行使價為每股1.118港元）已於二零一零年六月三十日失效，及於二零零七年二月七日已授出的72,000股購股權（行使價為每股1.430港元）已放棄並註銷。

於二零一零年六月二十八日，本公司根據購股權計劃按每名承授人以象徵式代價1.0港元，授出可認購本公司合共12,000,000股新股份的購股權予本公司董事及管理層。該購股權可於二零一一年七月一日至二零一三年六月三十日期間行使，其行使價為每股0.62港元。

於二零一零年十二月三十一日，購股權計劃授出之購股權的詳情如下：

	購股權數目					於二零一零年 十二月三十一日 持有	行使價 港元	授出日期	行使期	
	於二零一零年 一月一日 持有	年內已 失效	年內已 放棄並 註銷	年內已 授出	年內已 行使				開始	結束
獨立非執行董事										
辛定華	500,000	(500,000)	—	—	—	—	1.118	二零零七年 六月二十八日	二零零八年 七月一日	二零一零年 六月三十日
	1,000,000	—	—	—	—	1,000,000	0.632	二零零九年 七月十三日	二零一零年 七月一日	二零一二年 六月三十日
	—	—	—	1,200,000	—	1,200,000	0.620	二零零九年 六月二十八日	二零一一年 七月一日	二零一三年 六月三十日
	1,500,000	(500,000)	—	1,200,000	—	2,200,000				
蔡國雄	500,000	(500,000)	—	—	—	—	1.118	二零零七年 六月二十八日	二零零八年 七月一日	二零一零年 六月三十日
	1,000,000	—	—	—	(1,000,000)	—	0.275	二零零八年 七月二十四日	二零零九年 七月一日	二零一一年 六月三十日
	1,000,000	—	—	—	—	1,000,000	0.632	二零零九年 七月十三日	二零一零年 七月一日	二零一二年 六月三十日
	—	—	—	1,200,000	—	1,200,000	0.620	二零零九年 六月二十八日	二零一一年 七月一日	二零一三年 六月三十日
	2,500,000	(500,000)	—	1,200,000	(1,000,000)	2,200,000				
黃月良	500,000	(500,000)	—	—	—	—	1.118	二零零七年 六月二十八日	二零零八年 七月一日	二零一零年 六月三十日
	1,000,000	—	—	—	—	1,000,000	0.275	二零零八年 七月二十四日	二零零九年 七月一日	二零一一年 六月三十日
	1,000,000	—	—	—	—	1,000,000	0.632	二零零九年 七月十三日	二零一零年 七月一日	二零一二年 六月三十日
	—	—	—	1,200,000	—	1,200,000	0.620	二零零九年 六月二十八日	二零一一年 七月一日	二零一三年 六月三十日
	2,500,000	(500,000)	—	1,200,000	—	3,200,000				
小計	6,500,000	(1,500,000)	—	3,600,000	(1,000,000)	7,600,000				
執行及非執行董事										
林百里	500,000	(500,000)	—	—	—	—	1.118	二零零七年 六月二十八日	二零零八年 七月一日	二零一零年 六月三十日
	1,000,000	—	—	—	—	1,000,000	0.275	二零零八年 七月二十四日	二零零九年 七月一日	二零一一年 六月三十日
	1,000,000	—	—	—	—	1,000,000	0.632	二零零九年 七月十三日	二零一零年 七月一日	二零一二年 六月三十日
	—	—	—	1,200,000	—	1,200,000	0.620	二零零九年 六月二十八日	二零一一年 七月一日	二零一三年 六月三十日
	2,500,000	(500,000)	—	1,200,000	—	3,200,000				
梁廣偉	408,000	—	—	—	—	408,000	1.430	二零零七年 二月七日	二零零九年 四月一日	二零一一年 三月三十一日
	612,000	—	—	—	—	612,000	1.430	二零零七年 二月七日	二零一零年 四月一日	二零一二年 三月三十一日
	500,000	(500,000)	—	—	—	—	1.118	二零零七年 六月二十八日	二零零八年 七月一日	二零一零年 六月三十日
	1,000,000	—	—	—	—	1,000,000	0.275	二零零八年 七月二十四日	二零零九年 七月一日	二零一一年 六月三十日
	1,000,000	—	—	—	—	1,000,000	0.632	二零零九年 七月十三日	二零一零年 七月一日	二零一二年 六月三十日
	—	—	—	1,200,000	—	1,200,000	0.620	二零零九年 六月二十八日	二零一一年 七月一日	二零一三年 六月三十日
	3,520,000	(500,000)	—	1,200,000	—	4,220,000				
黎垣清	20,000	—	—	—	—	20,000	1.430	二零零七年 二月七日	二零零九年 四月一日	二零一一年 三月三十一日
	30,000	—	—	—	—	30,000	1.430	二零零七年 二月七日	二零一零年 四月一日	二零一二年 三月三十一日
	500,000	(500,000)	—	—	—	—	1.118	二零零七年 六月二十八日	二零零八年 七月一日	二零一零年 六月三十日
	1,000,000	—	—	—	(1,000,000)	—	0.275	二零零八年 七月二十四日	二零零九年 七月一日	二零一一年 六月三十日
	1,000,000	—	—	—	—	1,000,000	0.632	二零零九年 七月十三日	二零一零年 七月一日	二零一二年 六月三十日
	—	—	—	1,200,000	—	1,200,000	0.620	二零零九年 六月二十八日	二零一一年 七月一日	二零一三年 六月三十日
	2,550,000	(500,000)	—	1,200,000	(1,000,000)	2,250,000				
小計	8,570,000	(1,500,000)	—	3,600,000	(1,000,000)	9,670,000				

董事會報告 (續)

購股權 (續)

於二零一零年十二月三十一日，購股權計劃授出之購股權的詳情如下：(續)

	購股權數目					於二零一零年十二月三十一日持有	行使價 港元	授出日期	行使期	
	於二零一零年一月一日持有	年內已失效	年內已放棄並註銷	年內已授出	年內已行使				開始	結束
管理層、僱員及其他										
張景溢	500,000	(500,000)	—	—	—	—	1.118	二零零七年六月二十八日	二零零八年七月一日	二零一零年六月三十日
	1,000,000	—	—	—	(1,000,000)	—	0.275	二零零八年七月二十四日	二零零九年七月一日	二零一一年六月三十日
	1,000,000	—	—	—	—	1,000,000	0.632	二零零九年七月十三日	二零一零年七月一日	二零一二年六月三十日
	2,500,000	(500,000)	—	—	(1,000,000)	1,000,000				
張惠權	1,000,000	—	—	—	—	1,000,000	0.632	二零零九年七月十三日	二零一零年七月一日	二零一二年六月三十日
	—	—	—	1,200,000	—	1,200,000	0.620	二零一零年六月二十八日	二零一一年七月一日	二零一三年六月三十日
	1,000,000	—	—	1,200,000	—	2,200,000				
黃心華	500,000	(500,000)	—	—	—	—	1.118	二零零七年六月二十八日	二零零八年七月一日	二零一零年六月三十日
	1,000,000	—	—	—	(1,000,000)	—	0.275	二零零八年七月二十四日	二零零九年七月一日	二零一一年六月三十日
	1,000,000	—	—	—	—	1,000,000	0.632	二零零九年七月十三日	二零一零年七月一日	二零一二年六月三十日
	—	—	—	1,200,000	—	1,200,000	0.620	二零一零年六月二十八日	二零一一年七月一日	二零一三年六月三十日
	2,500,000	(500,000)	—	1,200,000	(1,000,000)	2,200,000				
盧偉明	500,000	(500,000)	—	—	—	—	1.118	二零零七年六月二十八日	二零零八年七月一日	二零一零年六月三十日
	1,000,000	—	—	—	(1,000,000)	—	0.275	二零零八年七月二十四日	二零零九年七月一日	二零一一年六月三十日
	1,000,000	—	—	—	—	1,000,000	0.632	二零零九年七月十三日	二零一零年七月一日	二零一二年六月三十日
	—	—	—	1,200,000	—	1,200,000	0.620	二零一零年六月二十八日	二零一一年七月一日	二零一三年六月三十日
	2,500,000	(500,000)	—	1,200,000	(1,000,000)	2,200,000				
其他	1,100,000	—	—	—	—	1,100,000	1.430	二零零七年二月七日	二零零九年四月一日	二零一一年三月三十一日
	1,650,000	—	(72,000)	—	—	1,578,000	1.430	二零零七年二月七日	二零一零年四月一日	二零一二年三月三十一日
	1,800,000	(1,800,000)	—	—	—	—	1.118	二零零七年六月二十八日	二零零八年七月一日	二零一零年六月三十日
	1,000,000	—	—	—	(1,000,000)	—	0.275	二零零八年七月二十四日	二零零九年七月一日	二零一一年六月三十日
	1,000,000	—	—	—	—	1,000,000	0.632	二零零九年七月十三日	二零一零年七月一日	二零一二年六月三十日
	—	—	—	1,200,000	—	1,200,000	0.620	二零一零年六月二十八日	二零一一年七月一日	二零一三年六月三十日
	6,550,000	(1,800,000)	(72,000)	1,200,000	(1,000,000)	4,878,000				
小計	15,050,000	(3,300,000)	(72,000)	4,800,000	(4,000,000)	12,478,000				
總計	30,120,000	(6,300,000)	(72,000)	12,000,000	(6,000,000)	29,748,000				

購股權價值

本公司採用畢蘇訂價模式計算已授出購股權的價值。本年度應用此模式的主要參考數據及對應該等授出的購股權之公平值詳情參見綜合財務報表附註25(a)。

於二零一零年及二零零九年內授予相關人士的購股權詳情如下：

	二零一零年		二零零九年	
	數量 (以千計)	價值 千美元	數量 (以千計)	價值 千美元
辛定華先生	1,200	24.2	1,000	28.0
蔡國雄先生	1,200	24.2	1,000	28.0
黃月良先生	1,200	24.2	1,000	28.0
賴偉德先生	—	—	—	—
林百里博士	1,200	24.2	1,000	28.0
許維夫先生(林百里之替代董事)	—	—	—	—
李曉春先生	—	—	—	—
趙貴武先生	—	—	—	—
梁廣偉博士	1,200	24.2	1,000	28.0
黎垣清先生	1,200	24.2	1,000	28.0
小計(董事)	7,200	145.2	6,000	168.0
張景溢先生	—	—	1,000	28.0
張惠權先生	1,200	24.2	1,000	28.0
黃心華先生	1,200	24.2	1,000	28.0
盧偉明先生	1,200	24.2	1,000	28.0
員工及其他	1,200	24.2	1,000	27.0
小計(管理層、員工及其他)	4,800	96.8	5,000	139.0
總計	12,000	242.0	11,000	307.0

董事

於年內及截至此財務報表日期的董事會成員如下：

獨立非執行董事

辛定華先生(主席)
蔡國雄先生
黃月良先生

非執行董事

林百里博士
許維夫先生(林百里博士之替代董事)
張景溢先生(於二零一零年六月九日退任)
賴偉德先生(於二零一零年十月十一日獲委任)
李曉春先生(於二零一零年十月十一日獲委任)
趙貴武先生(於二零一零年十月十一日獲委任)

執行董事

梁廣偉博士(董事總經理)
黎垣清先生
張惠權先生(於二零一零年十二月一日辭任)
黃心華先生(於二零一零年十二月一日辭任)
盧偉明先生(於二零一零年十二月一日辭任)

根據本公司的章程細則第95條，本公司董事會新委任之董事賴偉德先生、李曉春先生及趙貴武先將於即將舉行的股東週年大會上退任，並符合資格及願意膺選連任。

根據本公司的章程細則第112條，本公司之董事黃月良先生及林百里博士將於即將舉行的股東週年大會上輪席告退，並符合資格及願意膺選連任。

辛定華先生、蔡國雄先生及黃月良先生為獨立非執行董事，已續簽訂其服務合約，任期至二零一一年六月三十日止。

董事的服務合約

擬於即將舉行的股東週年大會上膺選連任的董事，概無與本公司或其任何附屬公司簽訂不可於一年內免付補償(法定補償除外)而終止的服務合約。

董事會報告 (續)

董事於合約的權益

於本年底或年內任何時間，本公司或其任何附屬公司並沒有為訂約方或本公司董事於當中直接或間接擁有重大權益且涉及本集團業務的重大合約。

董事及高級管理層的履歷詳情

董事及高級管理層的履歷載於第30至第33頁。

董事及最高行政人員於本公司或任何相聯法團之股份及相關股份中的權益及淡倉

於二零一零年十二月三十一日，各董事及行政總裁於本公司或其相聯法團（定義見證券及期貨條例（「證券及期貨條例」））的股份及相關股份中擁有登記於根據證券及期貨條例第XV部第352條規定本公司須存置的登記名冊上，或須根據上市公司董事進行證券交易的標準守則知會本公司及聯交所的權益及淡倉如下：

於二零一零年十二月三十一日本公司每股面值0.10港元的普通股					
		股份	購股權 ⁽ⁱ⁾	總計	佔本公司已發行股本百分比
獨立非執行董事					
辛定華	權益	800,000	2,200,000	3,000,000	0.12%
蔡國雄	權益	2,712,000	2,200,000	4,912,000	0.20%
黃月良	權益	—	3,200,000	3,200,000	0.13%
非執行董事					
賴偉德	權益	—	—	—	—
林百里	權益	800,000	3,200,000	4,000,000	0.16%
許維夫（林百里之替代董事）	權益	—	—	—	—
李曉春	權益	—	—	—	—
趙貴武	權益	—	—	—	—
執行董事					
梁廣偉	權益	118,400,308	4,220,000	122,620,308	5.00%
黎垣清	權益	26,899,032	2,250,000	29,149,032	1.19%

(i) 該等購股權為根據購股權計劃（詳情見第94頁）授出之購股權。

除上文所披露者外，於年內任何時間，董事及行政總裁（包括彼等之配偶及年齡在18歲以下的子女）概無擁有或獲授予或行使根據證券及期貨條例須予披露可認購本公司及其相聯法團之股份的任何權利。

執行董事盧偉明先生（「盧先生」）（盧先生於二零一零年十二月一日辭去執行董事職務）和獨立非執行董事蔡國雄先生（「蔡先生」），透過彼等控制的投資公司，與本集團於二零零九年時同一時間以同等條件投資於北京愛爾益地照明工程有限公司（「BJ-LED」），本集團的一家聯營公司。於二零一零年十二月三十一日，該等投資公司分別持有BJ-LED之9%和4%的擁有權。在二零一一年三月，BJ-LED建議依擁有權比例增資。如前述之增資順利完成，蔡先生於BJ-LED之擁有權會由4%大幅提升至30%以下，而盧先生於BJ-LED之擁有權會由9%提升至15%以下。

除上文所披露者外，於年內任何時間，除梁廣偉博士純粹為確保有關附屬公司有一名以上股東而持有若干附屬公司的股份外，概無本公司、其附屬公司或其相聯法團為任何安排的其中一方，讓本公司董事及行政總裁（包括彼等之配偶及年齡在18歲以下的子女）持有本公司或其相聯法團的股份或相關股份或債權證的任何權益或淡倉。

主要股東在本公司的股份及相關股份之權益及 / 或淡倉

根據證券及期貨條例第XV部第336條須存置的主要股東登記名冊所示，於二零一零年十二月三十一日，本公司已獲知會下列主要股東的權益及淡倉（即於本公司已發行股本擁有5%或以上權益）。該等權益為上文披露的本公司董事及行政總裁權益以外者。

本公司每股面值0.10港元的普通股				
股東名稱	身份	權益狀況	所持股份數目	佔本公司已發行股本百分比
中國電子信息產業集團有限公司	受控制公司權益	權益	664,288,000	27.08%

除上文所披露者外，於二零一零年十二月三十一日，本公司並無獲知會於本公司股份或相關股份中擁有任何權益或淡倉。

管理合約

年內概無簽訂或現存有關本公司全部或任何主要部分業務的管理及行政的合約。

主要供應商及客戶

本集團主要供應商及客戶應佔本年度的採購及銷售百分比如下：

採購

- 最大供應商 27%
- 五大供應商合計 74%

銷售

- 最大客戶 34%
- 五大客戶合計 63%

概無本公司之董事、其聯繫人或任何股東（就董事所知擁有本公司股本5%以上者）於上述主要供應商或客戶中擁有權益。

充足的公眾持股量

根據本公司可循公開途徑獲得的資料及據董事所知，已確認於二零一一年三月二十四日，本公司超逾25%的已發行股份由公眾人士持有，故公眾持股量充足。

遵守企業管治常規守則

於截至二零一零年十二月三十一日止年度內，本公司一直遵守上市規則附錄14所載的所有適用企業管治常規守則。


遵守上市證券發行人之董事證券買賣有關之標準守則

本公司亦就董事及有關員工進行的證券交易制訂其本身的書面指引，條款與上市規則附錄10所載的規定標準同樣嚴格。本公司已向全體董事作出具體查詢，於截至二零一零年十二月三十一日止年度內，彼等均一直遵守該等指引。

獨立核數師

截至二零一零年十二月三十一日止年度的綜合財務報表已由羅兵咸永道會計師事務所審核。羅兵咸永道會計師事務所須告退，並符合資格及願意應聘連任。

代表董事會



董事總經理

梁廣偉

香港，二零一一年三月二十四日

獨立核數師報告



羅兵咸永道會計師事務所

羅兵咸永道會計師事務所
香港中環
太子大廈二十二樓

致 Solomon Systech (International) Limited 股東

(於開曼群島註冊成立的有限公司)

本核數師(以下簡稱「我們」)已審計列載於第50至102頁 Solomon Systech (International) Limited (以下簡稱「貴公司」)及其附屬公司(統稱「貴集團」)的綜合財務報表,此綜合財務報表包括於二零一零年十二月三十一日的綜合和公司資產負債表與截至該日止年度的綜合損益表、綜合全面收入報表、綜合權益變動表及綜合現金流量表,以及主要會計政策概要及其他附註解釋資料。

董事就綜合財務報表須承擔的責任

貴公司董事須負責根據香港會計師公會頒佈的香港財務報告準則及香港《公司條例》的披露規定編製綜合財務報表,以令綜合財務報表作出真實而公平的反映,及落實其認為編製綜合財務報表所必要的內部控制,以使綜合財務報表不存在由於欺詐或錯誤而導致的重大錯誤陳述。

核數師的責任

我們的責任是根據我們的審計對該等綜合財務報表作出意見,並僅向整體股東報告我們的意見,除此之外本報告別無其他目的。我們不會就本報告的內容向任何其他人士負上或承擔任何責任。

我們已根據香港會計師公會頒佈的香港審計準則進行審計。該等準則要求我們遵守道德規範,並規劃及執行審計,以合理確定綜合財務報表是否不存在任何重大錯誤陳述。

審計涉及執程序以獲取有關綜合財務報表所載金額及披露資料的審計憑證。所選定的程序取決於核數師的判斷,包括評估由於欺詐或錯誤而導致綜合財務報表存在重大錯誤陳述的風險。在評估該等風險時,核數師考慮與該公司編製綜合財務報表以作出真實而公平的反映相關的內部控制,以設計適當的審計程序,但目的並非對公司內部控制的有效性發表意見。審計亦包括評價董事所採用會計政策的合適性及作出會計估計的合理性,以及評價綜合財務報表的整體列報方式。

我們相信,我們所獲得的審計憑證能充足和適當地為我們的審計意見提供基礎。

意見

我們認為,該等綜合財務報表已根據香港財務報告準則真實而公平地反映貴公司及貴集團於二零一零年十二月三十一日的事務狀況,及貴集團截至該日止年度的利潤及現金流量,並已按照香港《公司條例》的披露規定妥為編製。

羅兵咸永道會計師事務所

執業會計師

香港,二零一一年三月二十四日

綜合財務報表

50	▶ 綜合損益表
51	▶ 綜合全面收入報表
52	▶ 綜合資產負債表
54	▶ 資產負債表
55	▶ 綜合權益變動表
56	▶ 綜合現金流量表
57	▶ 綜合財務報表附註
57	1 一般資料
57	2 主要事項
57	3 主要會計政策概要
69	4 財務風險管理
72	5 關鍵會計估算及判斷
73	6 分部資料
74	7 投資收入－淨額
75	8 按性質分類的開支
75	9 僱員福利開支
79	10 所得稅
79	11 本公司權益持有人應佔溢利
80	12 每股盈利
80	13 股息
81	14 商譽及無形資產
81	15 預付經營租賃款
82	16 物業、機器及設備
83	17 於聯營公司的投資
85	18 於附屬公司的投資
87	19 可供出售財務資產
88	20 現金及現金等價物、短期定期存款及其他財務資產
89	21 存貨
90	22 應收款及其他應收款
91	23 通過損益以反映公平價值的財務資產
92	24 股本
93	25 股本權益報酬計劃
96	26 儲備
98	27 融資租賃責任
99	28 遞延所得稅
100	29 應付款及其他應付款
100	30 銀行貸款
101	31 銀行信貸
101	32 經營使用的現金
102	33 承擔
102	34 結算日後之事項
102	35 綜合財務報表審批

綜合損益表

截至二零一零年十二月三十一日止年度

	附註	二零一零年 千美元	二零零九年 千美元
銷售額	6	84,735	61,832
銷售成本	8	(59,160)	(41,449)
毛利		25,575	20,383
研究及開發成本	8	(15,083)	(14,259)
銷售及分銷開支	8	(4,661)	(3,266)
行政開支	8	(8,883)	(8,509)
其他收入		56	131
投資收入—淨額	7	(2,996)	(5,520)
應佔聯營公司盈虧	17	4,734	6,847
		(997)	(1,858)
除稅前溢利／(虧損)		741	(531)
退還之所得稅	10	299	1,216
本年度溢利		1,040	685
應佔溢利：			
—本公司權益持有人		1,040	684
—非控制性權益		—	1
		1,040	685
本公司權益持有人應佔的每股盈利：			
(以美仙，每股呈列)	12		
—基本		0.04	0.03
—攤薄		0.04	0.03
股息	13	—	3,166

第57至第102頁的附註為該等綜合財務報表的組成部分。

綜合全面收入報表

截至二零二零年十二月三十一日止年度

	二零二零年 千美元	二零零九年 千美元
本年度溢利	1,040	685
本年度其他全面收入：		
— 外幣換算差額	769	4
本年度全面收入總計	1,809	689
應佔收入：		
— 本公司權益持有人	1,809	688
— 非控制性權益	—	1
	1,809	689

第57至第102頁的附註為該等綜合財務報表的組成部分。

綜合資產負債表

於二零一零年十二月三十一日

	附註	二零一零年 千美元	二零零九年 千美元
資產			
非流動資產			
商譽及無形資產	14	—	—
預付經營租賃款	15	1,185	—
物業、機器及設備	16	8,518	6,621
於聯營公司的投資	17	990	4,493
可供出售財務資產	19	2,506	2,346
		13,199	13,460
流動資產			
存貨	21	13,778	10,302
應收款及其他應收款	22	22,477	13,456
通過損益以反映公平價值的財務資產	23	25,034	20,035
其他財務資產	20	1,278	2,713
已抵押的銀行存款		130	130
短期定期存款	20	27,219	45,318
現金及現金等價物	20	51,102	44,798
		141,018	136,752
總資產		154,217	150,212
權益			
本公司權益持有人應佔資本及儲備			
股本	24	31,619	31,542
儲備	26(a)		
擬派末期股息		—	3,158
所持本身股份		(279)	(858)
其他		103,621	101,989
總權益		134,961	135,831


綜合資產負債表 (續)

於二零一零年十二月三十一日


	附註	二零一零年 千美元	二零零九年 千美元
負債			
非流動負債			
融資租賃責任	27	35	7
其他應付款	29	—	133
銀行貸款	30	686	708
遞延所得稅負債	28	50	50
		771	898
流動負債			
融資租賃責任	27	12	6
應付款及其他應付款	29	17,161	12,391
銀行貸款	30	95	86
遞延收入		217	—
應繳稅項負債		1,000	1,000
		18,485	13,483
總負債		19,256	14,381
權益及負債總額		154,217	150,212
流動資產淨值		122,533	123,269
總資產減流動負債		135,732	136,729

第57至第102頁的附註為該等綜合財務報表的組成部分。

載於第50至第102頁的財務報表已於二零一一年三月二十四日獲董事會批准刊發及代表簽署。



梁廣偉
董事總經理



黎垣清
董事


資產負債表

於二零一零年十二月三十一日


	附註	二零一零年 千美元	二零零九年 千美元
資產			
非流動資產			
物業、機器及設備	16	—	—
於附屬公司的投資	18(a)	66,364	67,620
		66,364	67,620
流動資產			
應收款及其他應收款		376	519
應收附屬公司款	18(b)	20,536	19,514
通過損益以反映公平價值的財務資產	23	17,286	15,580
其他財務資產	20	1,278	2,713
短期定期存款	20	26,218	45,318
現金及現金等價物	20	31,498	11,862
		97,192	95,506
總資產		163,556	163,126
權益			
本公司權益持有人應佔資本及儲備			
股本	24	31,619	31,542
儲備	26(b)	—	3,158
擬派末期股息		—	3,158
其他		131,795	127,898
總權益		163,414	162,598
負債			
非流動負債			
遞延所得稅負債	28	—	—
流動負債			
應付附屬公司款	18(b)	48	48
撥備及其他應付款		94	480
		142	528
總負債		142	528
權益及負債總額		163,556	163,126
流動資產淨值		97,050	94,978
總資產減流動負債		163,414	162,598

第57至第102頁的附註為該等財務報表的組成部分。

載於第50至第102頁的財務報表已於二零一一年三月二十四日獲董事會批准刊發及代表簽署。



梁廣偉
董事總經理



黎垣清
董事

綜合權益變動表

截至二零一零年十二月三十一日止年度

	本公司權益持有人應佔										非控制性 權益 千美元	總權益 千美元
	股本 千美元	股份溢價 千美元	所持 本身股份 千美元	合併儲備 千美元	匯兌儲備 千美元	股本權益 報酬儲備 千美元	其他儲備 千美元	保留盈利 千美元	總計 千美元			
於二零零九年一月一日	31,516	82,809	(1,458)	2,082	646	15,064	—	12,908	143,567	229	143,796	
全面收入												
年內溢利	—	—	—	—	—	—	—	684	684	1	685	
外幣換算差額	—	—	—	—	4	—	—	—	4	—	4	
全面收入總計	—	—	—	—	4	—	—	684	688	1	689	
股東交易												
已派二零零八年度末期股息， 扣除所持本身股份部分	—	—	—	—	—	—	—	(9,466)	(9,466)	—	(9,466)	
購股權行使而發行的股份(附註25)	26	46	—	—	—	—	—	—	72	—	72	
股本權益報酬	—	—	600	—	—	740	—	(600)	740	—	740	
購買非控制性權益	—	—	—	—	—	—	230	—	230	(230)	—	
全部股東交易	26	46	600	—	—	740	230	(10,066)	(8,424)	(230)	(8,654)	
於二零零九年十二月三十一日	31,542	82,855	(858)	2,082	650	15,804	230	3,526	135,831	—	135,831	
於二零一零年一月一日	31,542	82,855	(858)	2,082	650	15,804	230	3,526	135,831	—	135,831	
全面收入												
年內溢利	—	—	—	—	—	—	—	1,040	1,040	—	1,040	
外幣換算差額	—	—	—	—	769	—	—	—	769	—	769	
全面收入總計	—	—	—	—	769	—	—	1,040	1,809	—	1,809	
股東交易												
已派二零零九年度末期股息， 扣除所持本身股份部分	—	—	—	—	—	—	—	(3,166)	(3,166)	—	(3,166)	
購股權行使而發行的股份(附註25)	77	135	—	—	—	—	—	—	212	—	212	
回購股份用於股份獎勵計劃	—	—	(174)	—	—	—	—	—	(174)	—	(174)	
股本權益報酬	—	—	753	—	—	449	—	(753)	449	—	449	
全部股東交易	77	135	579	—	—	449	—	(3,919)	(2,679)	—	(2,679)	
於二零一零年十二月三十一日	31,619	82,990	(279)	2,082	1,419	16,253	230	647	134,961	—	134,961	

第57至102頁的附註為該等綜合財務報表的組成部分。

綜合現金流量表

截至二零一零年十二月三十一日止年度

	附註	二零一零年 千美元	二零零九年 千美元
經營活動			
經營使用的現金	32(a)	(2,702)	(9,957)
退還／(繳付) 香港所得稅		301	(132)
(繳付)／退還海外所得稅		(2)	19
繳付銀行貸款之利息		(12)	(14)
融資租賃租金之利息部分		(1)	(1)
經營活動使用的現金淨額		(2,416)	(10,085)
投資活動			
購置物業、機器及設備	16	(4,143)	(1,028)
出售物業、機器及設備	32(b)	22	11
繳付經營租賃之訂金		(242)	—
收購聯營公司	17	—	(690)
出售可供出售財務資產	19	—	284
短期定期存款減少		18,099	1,579
通過損益以反映公平價值的財務資產(增加)／減少		(4,918)	28
其他財務資產減少		1,435	1,454
已收利息		1,568	2,039
投資活動產生的現金淨額		11,821	3,677
融資活動			
購買用於股份獎勵計劃之普通股股份		(174)	—
收回／(支付) 融資租賃資本部分的款項		34	(7)
派付股息		(3,166)	(9,466)
購股權獲行使所得款		212	72
(償還銀行貸款)／銀行貸款的所得款項		(13)	794
融資活動使用的現金淨額		(3,107)	(8,607)
現金及現金等價物淨增加／(減少)		6,298	(15,015)
現金及現金等價物的匯兌收益		6	12
於一月一日的現金及現金等價物		44,798	59,801
於十二月三十一日的現金及現金等價物		51,102	44,798
現金及現金等價物的結餘分析：			
— 銀行結餘及現金		51,102	44,798

第57至102頁的附註為該等綜合財務報表的組成部分。

綜合財務報表附註

1. 一般資料

Solomon Systech (International) Limited (「本公司」) 及其附屬公司 (統稱「本集團」) 為無晶圓廠半導體公司，專門設計、開發、銷售專有集成電路晶片 (IC) 及系統解決方案，能廣泛應用於各類流動電話、便攜式裝置、液晶體電視、消費電子產品、工業用設備及環保能源應用如LED照明產品。

本公司於二零零三年十一月二十一日根據開曼群島公司法第22號 (一九六一年法律三，經綜合及修訂) (「開曼群島公司法」) 在開曼群島註冊成立為一間獲豁免有限公司。本公司註冊辦事處的地址為P.O. Box 309, Ugland House, Grand Cayman, KY1-1104, Cayman Islands，而其香港特別行政區 (「香港」) 總事處的地址為香港新界沙田香港科學園科技大道東3號6樓。

本公司自二零零四年四月八日起，一直在香港聯合交易所有限公司 (「聯交所」) 主板上市。

除另有列明外，該等綜合財務報表以美元作呈列單位。

2. 主要事項

於二零一零年三月十七日，本集團於截至二零零九年十二月三十一日仍持有20.6%權益的一家聯營公司發行了4,120,098股新股予策略性投資者。因此，本集團於該聯營公司持有之權益被攤薄至10.3%。因本集團自該股份發行後不再對該聯營公司有任何重大影響，故本集團不再以權益會計法將該公司入賬。而本集團於該聯營公司所剩餘的投資價值，則以重大影響力消失日之公平值重估並於綜合資產負債表轉為可供出售財務資產。詳情可參閱附註17。

於二零一零年三月十九日，本集團於中國大陸 (「中國」) 北京設立一家附屬公司，名為晶門科技 (北京) 有限公司 (「晶門北京」)，註冊資本8.0百萬美元。截至二零一零年十二月三十一日止年度，已注入其中4.2百萬美元資金，餘下的註冊資本須於二零一二年三月或之前注入。

於二零一零年六月四日，本集團訂立買賣協議以5.5百萬美元出售其一項可供出售財務資產之全部權益，此作價高於結算日之賬面值 (2.3百萬美元)。交易已於二零一零年十一月三十日完成，總作價亦在二零一一年一月三日全數收取。

於二零一零年十一月八日，晶門北京成功以經營租賃價約1.2百萬美元投得中國北京一土地使用權。於二零一零年十月已付1.6百萬人民幣 (約0.2百萬美元)，餘款因應所需繳付的經營租賃條款已於二零一一年一月付訖。

3. 主要會計政策概要

編製本綜合財務報表時採用的主要會計政策載於下文。除另有列明外，該等政策已貫徹應用於所有呈報年度。

3.1. 編製基準

本公司綜合財務報表已按照香港會計師公會 (「香港會計師公會」) 頒佈的香港財務報告準則 (「香港財務報告準則」) 編製。綜合財務報表乃根據歷史成本常規編製，並按重估通過損益以反映公平價值的財務資產作出調整。

編製符合香港財務報告準則的綜合財務報表須採用若干關鍵會計估算，亦須管理層在應用本集團會計政策的過程中作出判斷。涉及較多判斷或較複雜程度的範疇、或假設及估算對綜合財務報表屬重要的範疇，乃於附註5中披露。

3. 主要會計政策概要 (續)

3.1. 編製基準 (續)

(a) 於二零一零年生效的新準則、修訂和修正準則及對現有準則之詮釋

本集團已採納下列於二零一零年一月一日開始的財政年度生效之新準則、修訂和修正準則及對現有準則之詮釋(「新香港財務準則」)：

- | | |
|--------------------------------------|--|
| • 香港會計準則第27號(修訂) | 綜合及單獨財務報表 |
| • 香港會計準則第39號(修正) | 金融工具：確認及計量—合資格的對沖項目 |
| • 香港財務報告準則第1號(修訂) | 首次採納香港財務報告準則 |
| • 香港財務報告準則第3號(修訂) | 業務合併 |
| • 香港財務報告準則第1號(修正) | 首次採納香港財務報告準則者的額外豁免 |
| • 香港財務報告準則第2號(修正) | 集團現金結算的以股份為基礎的支付交易 |
| • 香港財務報告準則第5號 | 持有待售的非流動資產和終止經營(以及對香港財務報告準則第1號「首次採納」的相應修改) |
| • 香港(國際財務報告準則詮釋委員會)
— 詮釋17 | 向股東分派非現金資產 |
| • 香港(國際財務報告準則詮釋委員會)
— 詮釋18 | 來自客戶的資產轉移 |
| • 其他香港會計師公會於二零零九年五月公佈的對香港財務報告準則的各項改進 | |

香港財務報告準則第3號(修訂) — 業務合併

此項修訂準則繼續對業務合併應用購買法，但有些重大更改。購買業務的所有付款必須按收購日期的公平值記錄，而分類為債務的或有付款其後須在損益表重新計量。個別收購基準有不同選擇方案，可按公平值或按非控制性權益應佔被購買方淨資產的比例，計量被收購方的非控制性權益。此項修訂規定，如業務合併分階段進行，商譽應於收購當日釐定，而不是以前的階段釐定。收購方應按取得控制權日期的公平值，重新計量其之前在被收購方持有的權益，並在損益表確認收益／虧損。所有收購相關成本必須支銷。

香港會計準則第27號(修訂) — 綜合及單獨財務報表

此項修訂準則規定，如控制權沒有改變，與非控制性權益進行的所有交易的影響必須在權益中記錄(「經濟主體模式」)。此等交易將不再導致商譽或盈虧。如失去對原附屬公司的控制權，主體的任何剩餘權益重新計量至公平值，所得盈虧在損益表確認。

除前述之外，採納新香港財務準則對本集團之會計政策並無重大改變，亦沒有對現有和前期的業績及財務狀況編製和呈報構成重大影響。

3. 主要會計政策概要(續)

3.1. 編製基準(續)

- (b) 尚未生效且本集團並無提前採納的新準則、修訂和修正準則及對現有準則之詮釋
下列新準則、修訂和修正準則及對現有準則之詮釋已頒佈但於二零一零年一月一日開始的財政年度尚未生效，且本集團並無提前採納：

		開始或之後的 年度期間生效
• 香港會計準則第24號(修訂)	關聯方披露	二零一一年一月一日
• 香港會計準則第32號(修正)	供股的分類	二零一零年二月一日
• 香港財務報告準則第9號	金融工具	二零一三年一月一日
• 香港財務報告準則 第1號的修正	香港財務報告準則第7號的比較數字披露， 對首次採納者的某些豁免	二零一零年七月一日
• 香港財務報告準則 第1號的修正	首次採納香港財務報告準則一嚴重通脹及 首次採納者固定日子的廢除	二零一一年七月一日
• 香港財務報告準則 第7號的修正	披露一財務資產的轉移	二零一一年七月一日
• 香港(國際財務報告準則 詮釋委員會)一詮釋19	以權益工具抵償財務負債	二零一零年七月一日
• 香港(國際財務報告準則詮釋 委員會)一詮釋14的修正	最低資金需求的預付款	二零一一年一月一日
• 香港會計師公會於二零一零年五月公佈的對香港財務報告準則的各項改進		

本集團已經開始對上列之新準則、修訂和修正準則及對現有準則之詮釋進行評估，目前尚未確定該等新準則、修訂和修正準則及對現有準則之詮釋是否對經營業績及財務狀況構成重大影響。

3.2. 綜合賬目

綜合財務報表包括本公司及其所有附屬公司所編製截至十二月三十一日止的財務報表。

(a) 附屬公司

附屬公司指本集團對其財務及營運政策有監管權的所有實體(包括特殊用途實體)，一般附有超過半數投票權以上的持股量。在評估本集團是否控制另一實體時，會考慮目前是否存在可行使或轉換的潛在投票權及其影響。附屬公司自控制權轉移至本集團之日起全面綜合入賬。附屬公司於控制權終止之日起停止綜合入賬。

本集團利用購買法將業務合併入賬。購買的對價為於交易日期所轉讓之資產、所產生的負債及所發行股本的公平值。所轉讓的對價包括從或然對價安排所產生之任何資產和負債的公平值。購買相關成本在產生時支銷。在業務合併中所購買可辨認的資產以及所承擔的負債及或有負債，首先以彼等於購買日期的公平值計量。就個別收購基準，本集團可按公平值或非控制性權益應佔被購買方淨資產的比例，計量被收購方的非控制性權益。

附屬公司投資按成本扣除減值列賬。成本經調整以反映修改或有對價所產生的對價變動。成本亦包括投資的直接成本。

轉讓的對價被購買方任何非控制性權益，以及被收購方任何之前權益在購買日期的公平值，超過本集團應佔所購買可辨認淨資產公平值的數額，列為商譽。就廉價購買而言，若該數額低於所購入附屬公司淨資產的公平值，該差額直接在全面收入報表中確認(附註3.6)。

3. 主要會計政策概要 (續)

3.2. 綜合賬目 (續)

(a) 附屬公司 (續)

本集團內公司之間的交易、交易的結餘及未變現收益予以對銷。未變現損失亦予以對銷。附屬公司的會計政策已按需要作出調整，以確保與本集團採用的政策一致。

(b) 與非控制性權益交易

本集團將其與非控制性權益進行的交易視為與本集團權益持有者進行的交易。來自非控制性權益的購買，所支付的任何對價與相關應佔所收購附屬公司淨資產賬面值的差額記錄為權益。向非控制性權益的出售的盈虧亦記錄在權益中。

當本集團不再持有控制權或重大影響力，在主體的任何保留權益重新計量至公平值，賬面值的變動在損益中確認。公平值為就保留權益的後續入賬而言的初始賬面值，作為聯營、合營或金融資產。此外，之前在其他全面收入中確認的任何數額猶如本集團已直接出售相關資產和負債。這意味著之前在其他全面收入中確認的數額被重新分類至損益。

如聯營公司的權益持有被削減但仍保留重大影響力，會按比例將之前在其他全面收入中確認的數額重新分類至損益(如適當)。

(c) 聯營公司

聯營公司指本集團對其有重大影響力而無控制權的實體，通常附帶20%至50%投票權的持股量。於聯營公司的投資會以權益會計法入賬，且初始按成本確認。本集團於聯營公司之投資包括收購時已識別的商譽，並扣除任何累計減值虧損(附註3.7)。

本集團應佔其聯營公司收購後的盈虧將於綜合損益表內確認，而本集團應佔收購後其他全面收入之變動則會於其他全面收入內確認。收購後累計變動會於投資賬面值作出調整。當本集團應佔聯營公司的虧損等於或超過其於聯營公司的權益(包括任何其他無抵押應收款)時，本集團不會確認進一步的虧損，除卻惟本集團已代聯營公司承擔責任或已付款者外。

本集團及其聯營公司之間交易的未變現收益按本集團在聯營公司權益的數額對銷。除非交易提供所轉讓資產減值之證據，否則未變現虧損亦予以對銷。聯營公司的會計政策已按需要作出調整，以確保與本集團採用的政策一致。

於聯營公司的投資所產生的攤薄盈虧於綜合損益表內確認。

3. 主要會計政策概要 (續)

3.3. 分部呈報

業務分部的呈報方式與最高營運決策層提供的內部報告一致。本集團最高營運決策層為制定策略決策的集團行政總裁領導下的執行董事及高級管理層，負責分配資源及評估業務分部的業績。

3.4. 外幣換算

(a) 功能及呈報貨幣

載於本集團各實體財務報表內的項目均採用該實體經營業務所在的主要經濟環境的貨幣（「功能貨幣」）計算。綜合財務報表以美元呈報，美元為本公司的功能及呈報貨幣。

(b) 交易及結餘

外幣交易均採用交易當日或項目重新計量的估值日期的匯率換算為功能貨幣。因該等交易的結算及以外幣為單位的貨幣資產及負債按年終的匯率換算所產生的匯兌盈虧，均於綜合損益表內確認。

所有其他匯兌盈虧於綜合損益表內的「行政開支」中呈列。

以外幣為單位被分類為可供出售的貨幣性證券的公平值變動，按照證券的攤銷成本變動與該證券賬面值的其他變動所產生的匯兌差額進行分析。與攤銷成本變動有關的匯兌差額於綜合損益表內確認，賬面值的其他變動則於其他全面收入中確認。

非貨幣性財務資產及負債，如通過損益以反映公平價值的權益的換算差額呈報為公平值盈虧的一部分。非貨幣性項目，例如被分類為可供出售的財務資產的權益的換算差額包括在其他全面收入內。

(c) 集團公司

功能貨幣與呈報貨幣不同的所有集團實體（該等實體均無嚴重通脹經濟下的貨幣）的業績及財務狀況，均按下列方式換算為呈報貨幣：

(i) 各資產負債表呈列的資產及負債，均按該資產負債表的結算日的收市匯率換算；

(ii) 各損益表的收支按平均匯率換算（除非該平均匯率未能合理反映各交易日的匯率所帶來的累積影響，在此情況下，則按照交易日的匯率換算該等收支）；及

(iii) 所產生的所有匯兌差額均於其他全面收入內確認。

綜合入賬時，換算海外業務的淨投資，以及換算借貸及專為對沖有關投資而設的其他貨幣工具所產生的匯兌差額，均列入其他全面收入內。於出售部分海外業務時，有關記錄於權益內的匯兌差額在綜合損益表內確認，作為出售盈虧的一部分。

因收購海外實體而產生的商譽及公平值調整，均視作該海外實體的資產及負債，並按收市匯率換算。

3. 主要會計政策概要 (續)

3.5. 物業、機器及設備

所有物業、機器及設備均按歷史成本減去折舊及減值虧損列賬。歷史成本包括收購有關項目而直接應佔的開支。

其後所產生的成本僅會在與項目有關的未來經濟利益很有可能流入本集團，且該項目的成本能可靠計量時，計入資產賬面值或確認為一項獨立資產(視何者適用而定)。已被更換部分的賬面值從賬目中剔除。所有其他維修及保養均於該費用產生的財政期內於綜合損益表支銷。

物業、機器及設備的折舊均採用直線法，將其成本與其剩餘價值差額於其估計可使用期內攤銷。有關詳情列載如下：

永久業權土地	— (不予攤銷)
樓宇	2%
租賃物業裝修	20%或按未屆滿租期(以較短者為準)
傢具、固定裝置及設備	33.33%
機器及實驗室設備	12.50% to 33.33%
汽車	33.33%

資產的剩餘價值及可使用年期於各結算日予以審閱及作出調整(如適用)。

若資產的賬面值高於其估計可收回價值，其賬面值即時撇減至可收回金額(附註3.7)。

出售盈虧按所得款與賬面值的差額釐定，並在綜合損益表內的「行政開支」中確認。

3.6. 無形資產

(a) 商譽

商譽指收購成本超出本集團於收購當日應佔被收購附屬公司／聯營公司的可識別淨資產值公平值的數額。收購附屬公司所產生的商譽包括在無形資產內。收購聯營公司產生的商譽則包括於聯營公司的投資內，以及作為整體結餘的一部分，每年作減值測試。單獨確認的商譽，就減值進行測試和按成本減累計減值虧損列賬。商譽的減值虧損不會撥回。出售實體產生的損益包括與被出售實體有關的商譽的賬面值。

(b) 專利及知識產權

專利及知識產權是按歷史成本呈列。專利及知識產權有固定的可使用年期，並按成本減累計攤銷列賬。攤銷的計算是採用直線法，估計專利及知識產權使用不多於為五年之年期，以作成本分攤。

3.7. 投資附屬公司、聯營公司及非財務資產的減值

沒有確定使用年期之資產無需攤銷，但需要每年就減值進行測試。當有事件出現或情況改變顯示資產賬面值可能無法收回時，就必須為資產進行減值檢討。減值虧損按資產賬面值高於其可收回金額之差額確認。可收回金額以資產之公平值扣除銷售成本或使用價值兩者之間較高者為準。於評估減值時，資產按可分開識別現金流量(現金產生單位)的最低層次進行組合。除商譽外，已蒙受減值的非財務資產在每個報告日期均就減值是否可以撥回進行檢討。

3. 主要會計政策概要 (續)

3.8. 財務資產

3.8.1 分類

本集團的財務資產分為以下類別：通過損益以反映公平價值、貸款及應收款和可供出售。分類乃視乎購入有關財務資產的目的而釐定。管理層會於初始確認時釐定財務資產的類別。

(a) 通過損益以反映公平價值的財務資產

通過損益以反映公平價值的財務資產及其他財務資產指初始時管理層定為通過損益以反映公平價值的財務資產。該財務資產以此項分類乃基於其管理及表現符合本集團投資策略以公平值作基準。衍生工具除被指定為作對沖用途之外，均視為作買賣用途。本類別之資產被界定為流動資產。

(b) 貸款及應收款

貸款及應收款為固定或可釐定付款、且在活躍市場並無報價的非衍生財務資產。此等項目包括在流動資產內，惟到期日為結算日後超過十二個月者，則為非流動資產。於資產負債表中貸款及應收款包括應收款及其他應收款、現金及現金等價物和定期存款(附註3.11及3.12)。

(c) 可供出售財務資產

可供出售財務資產為被指定為此類別或並無歸入任何其他類別的非衍生工具。除非管理層計劃在結算日後十二個月內出售有關投資，否則列為非流動資產。

3.8.2 確認及計量

定期買賣的財務資產於交易日確認，交易日即本集團承諾買賣資產的日期。對於並非通過損益以反映其公平價值的所有財務資產，投資初始按公平值加交易成本確認。通過損益以反映其公平價值的財務資產，初始按公平值確認，其交易成本於綜合損益表支銷。當從投資所收取現金流量的權利已到期或已轉讓，且本集團已將所有權的全部風險及回報實際轉讓，則終止確認財務資產。可供出售的財務資產和通過損益以反映公平價值的財務資產其後均按公平值列賬。貸款及應收款均以實際利率法按攤銷成本列賬。

股息收入及來自「通過損益以反映公平價值的財務資產」類別的公平值變動所產生的盈虧，當本集團確定收取有關款項的權利時，列入產生期間綜合損益表內的「投資收入－淨額」中。

貨幣證券及分類為可供出售的非貨幣證券的公平值變動於其他全面收入確認。

當分類為可供出售的證券售出或減值時，在權益中確認的累計公平值調整列入綜合損益表內作為「投資收入－淨額」。

可供出售的財務資產的利息是按實際利率法計算，於綜合損益表內確認為「投資收入－淨額」其中之一。當本集團收取有關款項的權利確定時，可供出售財務資產的股息將於綜合損益表作為「投資收入－淨額」確認。

可於活躍市場交易的金融工具(如：公開交易的衍生產品)，其公平值是基於結算日的市場報價。本集團所持有的財務資產的市場報價是當時的買價；恰當的財務負債的市場報價是當時的賣價。

3. 主要會計政策概要 (續)

3.8. 財務資產 (續)

3.8.2 確認及計量 (續)

不在市場公開交易的金融工具，但能於有信譽的金融機構提供活躍估值(如：與證券掛鈎的結構性產品)，其公平值的釐定是恰當參考發行商的報價或有信譽的金融機構的資料。

沒有任何活躍市場報價之可供出售財務資產其公平值未能可靠地估算者，以成本扣除減值虧損呈列。

本集團於各結算日評估是否有客觀證據顯示有單項或一組財務資產出現減值。就歸類為可供出售的財務資產的權益證券而言，若證券的公平值大幅或長期下跌至低於其成本值，會被視為證券已經顯示減值。倘若可供出售財務資產存在任何此等證據，累計虧損(按收購成本與當時公平值之間的差額，減有關財務資產以往已於綜合損益表內確認的任何減值虧損計算)會自權益中剔除及於綜合損益表內確認。於綜合損益表就股本工具確認的減值虧損不會在綜合損益表內撥回。應收款的減值測試在附註3.11中說明。

3.9. 衍生金融工具

衍生金融工具初始按簽訂合約日的公平值確認，其後再按其公平值重新計量。用作買賣用途之衍生性金融工具分類為流動資產或負債。

不適用對沖交易會計法的衍生金融工具的公平值變動，將立即於綜合損益表「投資收入－淨額」中確認。

3.10. 存貨

存貨按成本及可變現淨值兩者中較低者列賬。成本採用加權平均法釐定。製成品及在製品的成本包括原材料及分包費用。可變現淨值指於日常業務過程中的估計售價，減適用的變動銷售開支。

3.11. 應收款及其他應收款

應收款及其他應收款初始按公平值確認，其後採用實際利率法按攤銷成本減去減值撥備計量。倘有客觀證據顯示本集團將不能根據應收款的原訂條款收回全部到期款項，則會為該等應收款及其他應收款設定減值撥備。債務人出現重大財務困難、債務人可能破產或進行財務重組，以及沒有履行償還欠款，均被視為是應收款減值的跡象。撥備金額為資產賬面值與估計未來現金流量按原實際利率貼現之現值的差額。資產賬面值的扣減是透過使用撥備削減，其虧損於綜合損益表中的「銷售及分銷開支」內入賬確認。如一項應收款無法收回，其會予應收款內的備付賬戶撇銷。之前已撇銷的款項如其後收回，將撥回綜合損益表中的「銷售及分銷開支」內。

3.12. 現金及現金等價物

在綜合現金流量表中，現金及現金等價物包括銀行存款及手頭現金、銀行可贖回的定期存款和少於三個月或以內到期的定期存款。現金及現金等價物符合貸款及應收款定義，並以實際利率法攤銷成本計量。

3. 主要會計政策概要(續)

3.13. 股本

普通股乃列作權益。發行新股份或購股權應佔的直接邊際成本於所得款項扣除後列入權益入賬。

如任何本集團之公司購入本公司的權益股本(庫存股份)，所支付的代價，包括任何直接應佔的邊際成本(扣除所得稅)，於本公司權益持有人應佔的權益中扣除，直至股份被註銷或重新發行為止。如股份其後被重新發行，任何已收取的代價，扣除任何直接應佔的邊際交易成本及相關的所得稅影響，應包括在本公司權益持有人的應佔權益內。

3.14. 本期和遞延所得稅

本年度的所得稅包括於綜合損益表中確認的本期和遞延稅項。本期所得稅依據本公司及其附屬公司營運和產生應課稅收入之國家於結算日已頒佈或實質頒佈的稅務法例計算。管理層就適用稅務法例詮釋所規限的情況定期評估報稅表的狀況，並在適用情況下根據預期須向稅務機關支付的稅款設定撥備。

遞延所得稅採用負債法就資產及負債的稅基與其在綜合財務報表中的賬面值之差額產生的暫時差額全數撥備。然而，若遞延所得稅來自交易(不包括企業合併)中對資產或負債的初始確認，而在交易進行時並無對會計損益或應課稅盈虧造成影響，則毋須為該遞延所得稅入賬。遞延所得稅採用於結算日已頒佈或實質上已頒佈，且預期於有關遞延所得稅資產變現或遞延所得稅負債獲清償時適用的稅率(及法例)予以釐定。

遞延所得稅資產是就很可能有未來應課稅溢利而就此可使用暫時差額作出確認。

遞延所得稅就於附屬公司投資產生的暫時差額作出撥備，惟在本集團可控制暫時差額的撥回時間及暫時差額在可預見將來很有可能不會撥回的情況下則除外。

3.15. 僱員福利

(a) 退休金責任

本集團現參與界定為退休金供款計劃，據此，本集團向獨立實體支付定額供款。若該基金並無持有足夠資產向所有僱員就其在當期及以往期間的服務支付福利，本集團亦無法定或推定責任支付進一步供款。

3. 主要會計政策概要 (續)

3.15. 僱員福利 (續)

(b) 以股份為基礎的補償

本集團設有一項以權益償付、以股份為基礎的補償計劃。僱員提供服務而獲授予股份或購股權的公平值乃確認為開支。於歸屬期內列作開支的總金額乃參照已授出的股份或購股權的公平值釐定，不包括任何非市場歸屬條件(例如盈利能力和銷售增長目標)的影響。非市場歸屬條件包括在關於預期股份或購股權歸屬數目的假設中。於各結算日，本集團修改其預期可行使股份和購股權數目，並於綜合損益表內確認修改原來估計數字(如有)的影響，以及在餘下歸屬期對權益作出相應調整。

於購股權獲行使時，已收取的所得款項(扣除任何直接應佔交易成本)均計入股本(面值)及股份溢價中。

根據股份獎勵計劃，本集團董事及僱員有權取得本公司股份。於本公司在聯交所上市前，已透過將本公司保留盈利資本化以全數繳足股本面值的方式成立，股份現在由HSBC International Trustee Limited(「信託人」)以董事及僱員為受益人用信托方式持有。本公司上市時於股份獎勵計劃中所餘下的股份已完全分配予承授人並使用完畢。受託人可獲指示利用受託人所持的現金儲備於市場回購股份。其股份獎勵計劃的股份餘額的詳情可參閱附註25(b)。

本公司亦採納購股權計劃，據此，購股權可予授出以認購本公司股份。有關購股權計劃的詳情可參閱附註25(a)。

(c) 僱員應享假期

僱員應享年假在僱員享有時確認。本集團為截至結算日僱員已提供服務而享有年假的估計負債作出撥備。

僱員應享病假及分娩假期於僱員正式休假時才予確認。

(d) 分享溢利及花紅計劃

本集團根據一項計算公式，就花紅及分享溢利確認負債及費用。該公式參考本公司股東的應佔溢利作出若干調整。本集團依合約或過往慣例產生推定性的責任時確認撥備。

3.16. 撥備

在出現以下情況時，就重組費用及法律索償作出撥備：本集團因過去事件承擔現有法律或推定性的責任，清償有關責任需導致資源流出的可能性極高，或有關金額已被可靠估計。惟不會就未來營運虧損確認撥備。

倘出現多項類似責任，清償有關責任導致資源流出的可能性乃經考慮整體責任類別後予以釐定。即使就同類責任中任何一個項目相關的資源流出的可能性甚低，仍須確認撥備。

撥備採用稅前利率按照預期需償付有關責任的開支的現值計量，該利率反映當時市場對貨幣時間值和有關責任特定風險的評估。隨著時間過去而增加的撥備確認為利息開支。

3. 主要會計政策概要(續)

3.17. 應付款及其他應付款

應付款及其他應付款初始以公平值確認，其後採用實際利率法按攤銷成本計量。

3.18. 收入確認

收入指本集團在日常經營活動中銷售產品的已收款或應收款的公平值。收入在扣除折扣及對銷本集團內部銷售後以淨值列賬。當收入的金額能夠可靠計量，未來經濟利益很有可能流入有關實體，本集團每項營運活動均符合具體準則時(如下文所述)，本集團確認收入。本集團會根據其往業績並考慮客戶類別、交易種類和每項安排的特點作出估計。

(a) 產品銷售

本集團生產及銷售專有IC及系統解決方案。產品銷售於擁有權的風險及回報轉讓時予以確認，一般與裝運/付運時間同時發生。

(b) 利息收入

利息收入採用實際利率法，按時間分攤基準確認。倘若應收款出現減值，本集團則會將賬面值減至可收回金額，即估計的未來現金流量按該工具之原實際利率貼現值，並繼續將貼現計算並確認為利息收入。

(c) 其他收入

其他收入是當本集團被確定為有權收取款項時確認。

3.19. 租賃(作為承租人)

(a) 經營租賃

擁有權的大部分風險及回報權利由出租人保留的租賃乃列為經營租賃。

(i) 根據經營租賃所支付的預付款項會按直線法於租期內在綜合損益表內列作開支。當有需要作出減值撥備時，減值差額於綜合損益表支銷。

(ii) 根據經營租賃所支付的款項(扣除來自出租人的任何收入)會按直線法於租期內在綜合損益表內列作開支。

(b) 融資租賃

本集團有物業、機器及設備租賃。由本集團承擔擁有權的大部分風險及回報的物業、機器及設備租賃乃列為融資租賃。融資租賃乃於租賃開始時按租賃物業的公平值與最低租金現值兩者中較低者資本化。

每筆租金均會於負債與財務費用之間分配，以達到尚未支付融資餘額的固定比率。相應的租金責任(扣除融資費用)乃計入其他短期及其他長期應付款。融資成本的利息部分會於有關租期內於綜合損益表中確認，並藉此制訂各期間負債餘額的固定定期利率。從融資租賃而獲得的物業、機器及設備乃按使用期及租賃期兩者中較短者作折舊計算。

3. 主要會計政策概要 (續)

3.20. 政府補貼

倘可合理保證將獲得補貼及本集團符合所有附帶條件，則按公平值確認政府補貼。

政府補貼之有關成本予以遞延，並配合其計劃補償的成本支銷期間在綜合損益表內確認。

3.21. 研究及開發

研發開支乃於產生時支銷。產生於項目開發的開支(與設計及測試新的或經改良的產品相關)被確認為無形資產，需符合以下準則：

- 技術上可完成的無形資產，能供使用或出售；
- 管理層計劃完成的無形資產並作使用或出售；
- 能供使用或出售的無形資產；
- 能證明極有可能於未來產生經濟效益的無形資產；
- 能以合適的技術、財政及其他資源完成開發，從而能供使用或出售；及
- 歸屬於無形資產開發時的開支能被可靠的計量。

其他研發開支於產生時支銷。以往確認為開支的研發成本於往後期間不會確認為資產。已資本化且可使用年期有限的研發成本於有關產品投入商業使用時，按直線法於其預期利益期間(不超過五年)攤銷。

研發資產需每年根據香港會計準則第36號－資產減值作減值測試。

3.22. 股息分派

分派予公司股東的股息會於本公司股東或董事(適用者)批准派發股息的期間內於本集團財務報表中確認為負債。

3.23. 比較數字

若干在本集團綜合損益表有關本集團投資於金融工具及聯營公司的比較數字，包括「其他收入」、「投資收入－淨額」及「應佔聯營公司盈虧」，已把去年同期的「其他收益／(虧損)－淨額」及「其他經營開支」重新分類，以符合本年度的列報，從而更能公平地反映本集團的活動。此新分類並無影響本集團於二零零九年十二月三十一日及二零一零年十二月三十一日的財務狀況，以及截至二零零九年與二零一零年十二月三十一日止年度之盈虧或現金流量。

4. 財務風險管理

4.1. 財務風險因素

本集團因其業務須承受各種不同的財務風險：市場風險(包括外匯風險和價格風險)、信貸風險、流動資金風險和現金流量及公平值利率風險。

(a) 市場風險

(i) 外匯風險

本集團經營跨國業務，承受各類貨幣所產生的外匯風險，其風險主要來自港元。外匯風險因日後進行的商業交易、已確認的海外業務資產和負債而產生。

因港元與美元掛鉤，管理層認為本集團外匯風險不高。

(ii) 價格風險

本集團承受價格風險，因為本集團持有的投資為分類於綜合資產負債表中之通過損益以反映公平價值的財務資產。本集團並沒有商品價格之風險。本集團處理投資於股本金融工具上所產生之價格風險是透過分散不同的投資組合及投資於高流量和高息率的藍籌證券。

於二零一零年十二月三十一日，本集團持有上市股本證券及可買賣債券(附註23)。如股票/債券價格上升/下降10%(其他變數保持不變)，年內其除稅後溢利約會增加/減少1,599,000美元(二零零九年：增加/減少1,303,000美元)，由分類為通過損益以反映公平價值的上市股本證券/可買賣債券的收益/損失所導致。

本集團於股票掛鉤的定期存款亦承受股本證券價格風險，因其公平值主要與在香港股票市場交易的股票價格掛鉤。

本集團可供出售財務資產2,506,000美元(二零零九年：2,346,000美元)有價格風險。因本集團持有的全部可供出售資產沒有任何活躍市場報價，並以成本扣除減值虧損呈列。因此價格風險於減值虧損中反映。

(b) 信貸風險

本集團的客戶主要為具穩健財務背景的分銷商。此外，本集團已有一套既定政策，確保產品於適當信貸期及信貸額內銷售予客戶。

信貸風險以組合方式處理。信貸風險產生於現金及現金等價物，和銀行及金融機構的存款，同時本集團亦承受客戶的信貸風險，包括應收而未收取款項。存款只會存放於商譽良好的銀行及金融機構。至於客戶的信貸，本集團的管理層會就客戶的信貸能力、財務狀況、過往經驗及其他因素作出評估。

應收款及其他應收款於報告日的賬面值為最高之信貸風險。於二零一零年十二月三十一日，總應收款中的23%(二零零九年：38%)是信譽良好的分銷商，以及78%(二零零九年：60%)是本集團的主要五位客戶。

本集團緊密查察應收款之賬齡。於二零一零年十二月三十一日，逾期之應收款佔應收款總計的18%(二零零九年：23%)。該等逾期未收之款項並未作減值撥備，因大部分逾期未收之款項於結算日後已收訖。

綜合財務報表附註 (續)

4. 財務風險管理 (續)

4.1. 財務風險因素 (續)

(c) 流動資金風險

本集團採用審慎的流動資金風險管理，維持足夠的現金及透過取得足夠的已承諾信貸額而獲得資金。由於本集團的基本業務性質變化大，故其致力保持有可供動用的承諾信貸額以維持資金來源的靈活性。

本集團及本公司之財務負債按結算日至合約到期日餘下的限期分類為不同的到期組合列載如下。於列表中披露之金額為未貼現的合約現金流量。

	本集團		本公司	
	二零一零年 千美元	二零零九年 千美元	二零零年 千美元	二零零九年 千美元
於十二個月內到期				
應付款及其他應付款	17,161	12,391	94	480
銀行貸款(包括利息部分)	107	99	—	—
融資租賃責任	12	6	—	—
應付附屬公司款	—	—	48	48
於十二個月之後到期				
其他應付款	—	133	—	—
銀行貸款(包括利息部分)	729	816	—	—
融資租賃責任(包括利息部分)	36	8	—	—

(d) 現金流量及公平值利率風險

除現金及現金等價物、銀行存款、其他財務資產和分類為通過損益以反映公平價值的財務資產(「FVTPL」)之債券及票據外，本集團並無重大計息資產或負債。

債券及票據以固定利率發行，本集團承受公平值利率風險。

本集團的其他財務資產包括與外幣如澳元、歐元、日元等掛鈎的結構性存款。該等結構性存款以固定利率發行，本集團承受公平值利率風險。

投資於可供出售的財務資產及FVTPL並無重大利率風險。

由於本集團並無重大借貸，以及現金及現金等價物和銀行存款的限期條款均屬短期，故現金流量及公平值利率風險被視為不高。

4.2. 資金風險管理

本集團管理資金的目標為確保本集團持續營運、提供回報予股東及利益予其他相關者，並維持最佳的資金結構以減低資金成本。

為維持或調整資金結構，本集團可能會調整派付股息之金額、退還資金予股東或回購股份。

於二零一零年，本集團並無重大借貸。股東權益減少主要是派付股息及經營資金增加。

4. 財務風險管理(續)

4.3. 公平值估計

本集團的金融工具之投資於資產負債表中以公平值計量並按下列公平值計量的級別分類法披露：

- 第一層級：相同資產或負債於活躍市場的報價(未經調整)；
- 第二層級：除包括於第一層級的報價外，可直接(即價格)或間接(即由價格衍生)觀察出資產或負債的輸入資料；
- 第三層級：非由可觀察的市場數據的資產或負債的輸入資料(即：非可觀察的輸入資料)。

本集團及本公司於二零一零年十二月三十一日之以公平值計量的資產(負債：無)列載如下：

(a) 本集團

	第一層級 千美元	第二層級 千美元	第三層級 千美元	總計 千美元
資產				
通過損益以反映其公平價值的財務資產				
非上市				
與股票掛鈎的定期存款	—	1,481	—	1,481
存款票據	—	6,515	—	6,515
投資基金	—	1,048	—	1,048
可買賣債券	7,106	—	—	7,106
於香港上市				
股票	8,291	—	—	8,291
基金	593	—	—	593
其他財務資產	—	1,278	—	1,278
	15,990	10,322	—	26,312

(b) 本公司

	第一層級 千美元	第二層級 千美元	第三層級 千美元	總計 千美元
資產				
通過損益以反映其公平價值的財務資產				
非上市				
與股票掛鈎的定期存款	—	1,481	—	1,481
存款票據	—	2,000	—	2,000
可買賣債券	4,921	—	—	4,921
於香港上市				
股票	8,291	—	—	8,291
基金	593	—	—	593
其他財務資產	—	1,278	—	1,278
	13,805	4,759	—	18,564

4. 財務風險管理 (續)

4.3. 公平值估計 (續)

可於活躍市場交易的金融工具的公平值乃基於結算日的公開市場報價。交投活躍市場乃可隨時報價及可自交易所、券商、經紀人、行業集團、定價服務或規管機構定期取得及該等價格乃按公平基準實際及定期發生市場交易。本集團持有的財務資產採用的公開市場報價乃當時的買價。此類工具分類於第一層級。

不在活躍市場交易的金融工具(如：不透過交易所買賣之工具)的公平值採用估值方法確定。該等估值方法盡量使用可觀察之市場數據，並盡可能少依賴公司個別估算。如所需的輸入資料全是可觀察的，此項工具分類於第二層級。

如一項或多項主要輸入資料並非基於可觀察的市場數據，此項工具則分類於第三層級。

有信譽的金融機構採用先進的財務估值方法確定金融工具的公平值。估值方法可從簡單的現金流量折現法到複雜的定價模型如「二項式」期權定價模式、蒙地卡羅模擬法、布萊克-蘇科爾期權定價模式等。

沒有任何活躍市場報價之可供出售財務資產，其公平值未能可靠地估算者，以成本扣除減值虧損呈列。

現金、銀行貸款、其他財務資產、應收款及應付款的賬面值減去減值撥備，與其公平值接近。

5. 關鍵會計估算及判斷

估算及判斷會持續予以評估，並以過往經驗及其他因素(包括在某些情況下對未來事件的合理預計)為依據。

本集團對未來作估算及假設。根據定義，會計估算的結果極少與相關的實際結果相同。所作的估算及假設可能存在重大風險，並導致下一財政期間的資產及負債賬面值有重大調整的項目在下文論述。

5.1. 所得稅

本集團需繳納若干司法權區的所得稅。釐定各地所得稅撥備涉及重大判斷。在日常運作時，有許多交易和運算的最終稅項難以釐定。本集團根據對預計是否有額外稅項的負擔，就預期稅項審計事項確認為負債。倘該等事項的最終稅項結果與初始記錄金額有別，該差異將影響釐定稅項期間的所得稅撥備及遞延稅項資產及負債。

5.2. 股本權益報酬

就本集團的股本權益報酬計劃釐定總開支時，本集團估計於授出當日預期可予行使的購股權或歸屬的股份數目。於購股權全面行使或股份全面歸屬前的各結算日，倘預期可予行使的購股權或歸屬的股份數目與先前的估計有別，則本集團將會修訂其總開支。

5.3. 於聯營公司投資的減值估算

依據附註3.7所列示的會計政策，本集團每年就商譽是否遭受任何減值進行測試。收購聯營公司產生的商譽的可收回金額以計算資產之公平值扣除銷售成本或使用價值兩者之間較高者為準。該等計算須運用估算(附註17)。

5. 關鍵會計估算及判斷 (續)

5.4. 應收款減值

本集團根據應收款可收回情況的評估為應收款作出減值撥備。倘出現事項或情況有變而顯示不一定可收回餘款時，則須就應收款撥備。識別減值須運用判斷及作出估算。倘預期金額有別於原先估計數值，則有關差額將影響估計數值出現變動年度之應收款的賬面值及應收款減值撥備。

5.5. 過時或滯銷存貨減值

本集團根據原材料及在製品的過時情況及製成品的可變現淨值為過時或滯銷存貨作出撥備。識別存貨過時情況及於日常業務過程中的估計售價須運用判斷及作出估算。倘預期金額有別於原先估計數值，則有關差額將影響估計數值出現變動年度之存貨的賬面值及減值撥備。

6. 分部資料－本集團

於年內，本集團主要從事設計、開發、銷售專有IC及系統解決方案，能廣泛應用於各類流動電話、便攜式裝置、液晶體電視、消費電子產品、工業用設備及環保能源應用如LED照明產品。

本集團一直在單一業務經營，即設計、開發及銷售專有IC及系統解決方案。

本集團最高營運決策層為集團行政總裁(董事總經理)暨領導下的執行董事和高級管理層。執行董事和高級管理層檢討本集團內部報告以評估業績及分配資源。管理層基於該等報告確定業務分部。

截至二零一零年及二零零九年十二月三十一日止年度，銷售額分別為84,735,000美元及61,832,000美元。

本公司的所在地位於香港。本集團主要於香港經營其業務。本集團之產品主要銷售予位於韓國、香港、台灣及中國的客戶。

(a) 銷售額

	二零一零年 千美元	二零零九年 千美元
韓國	31,761	7,909
香港	19,878	28,380
台灣	12,857	10,353
中國	8,782	9,601
日本	3,561	1,667
東南亞	1,814	1,769
美利堅合眾國(「美國」)	1,205	255
其他	4,877	1,898
	84,735	61,832

銷售額按客戶所在地區／國家分類。

綜合財務報表附註 (續)

6. 分部資料－本集團 (續)

(b) 總資產

	二零一零年 千美元	二零零九年 千美元
香港	127,701	130,686
中國	15,383	11,004
台灣	9,771	7,319
其他	1,362	1,203
	154,217	150,212

資產是根據資產的所在地予以分配。其他包括日本、東南亞及美國。

(c) 資本開支

	預付 經營租賃款		物業、機器 及設備		投資於 聯營公司	
	二零一零年 千美元	二零零九年 千美元	二零一零年 千美元	二零零九年 千美元	二零一零年 千美元	二零零九年 千美元
香港	—	—	538	725	—	—
中國	1,185	—	2,311	198	—	690
台灣	—	—	—	23	—	—
東南亞	—	—	1,270	94	—	—
其他	—	—	24	—	—	—
	1,185	—	4,143	1,040	—	690

資本開支是根據資產的所在地予以分配。

7. 投資收入－淨額－本集團

	二零一零年 千美元	二零零九年 千美元
收入：		
－出售可供出售財務資產的收益	3,186	95
－出售通過損益以反映公平價值的財務資產的收益	141	1,017
－存款利息收入	1,167	2,104
－股息收入	240	186
－其他	73	48
－通過損益以反映公平價值的財務資產未變現的盈虧：		
－公平值收益	1,063	3,529
－公平值虧損	(1,123)	(117)
支出：		
－融資租賃的利息部分	(1)	(1)
－銀行貸款的利息支出	(12)	(14)
	4,734	6,847

8. 按性質分類的開支－本集團

包括在銷售成本、研究及開發成本、銷售及分銷開支和行政開支內的開支分析如下：

	二零一零年 千美元	二零零九年 千美元
售出存貨成本	59,090	41,683
出售物業、機器及設備的收益(附註32(b))	(14)	(9)
核數師酬金	160	148
自置物業、機器及設備的折舊	2,993	2,762
租賃物業、機器及設備的折舊	8	3
土地及樓宇的經營租賃	1,307	1,182
僱員福利開支(除董事酬金外)(附註9(a))	16,797	15,553
董事酬金(附註9(b))	1,215	1,248
匯兌收益	(62)	(104)
應收款減值回撥(附註22)	—	(27)
過時或滯銷存貨撥備/(回撥)(附註21)	181	(3,538)

9. 僱員福利開支－本集團

(a) 僱員福利開支

	二零一零年 千美元	二零零九年 千美元
工資及薪金	14,608	13,650
酌情花紅	97	72
股本權益報酬－股份及購股權	172	418
退休金成本－界定供款計劃 ⁽ⁱ⁾	604	438
其他僱員福利	1,316	975
	16,797	15,553

(i) 已放棄之供款可用作扣減界定供款計劃的供款。於年內，被放棄的已供款為21,000美元(二零零九年：20,000美元)。

綜合財務報表附註 (續)

9. 僱員福利開支 – 本集團 (續)

(b) 董事酬金

每名董事的酬金(包括根據香港財務報告準則第2號「以股份為基礎的付款」在綜合損益表內支銷的股本權益報酬)列載如下:

	袍金 千美元	薪金 千美元	其他福利 ⁽ⁱ⁾ 千美元	二零一零年 僱主的 退休金 計劃供款 千美元	小計 千美元	股本權益 報酬 ⁽ⁱⁱ⁾ 千美元	總計 千美元
辛定華	34	—	—	—	34	26	60
蔡國雄	30	—	—	—	30	26	56
黃月良	29	—	—	—	29	26	55
張景溢	9	—	—	—	9	14	23
賴偉德	2	—	—	—	2	—	2
林百里	19	—	—	—	19	26	45
許維夫(林百里之替代董事)	—	—	—	—	—	—	—
李曉春	3	—	—	—	3	—	3
趙貴武	2	—	—	—	2	—	2
梁廣偉	—	259	7	12	278	42	320
張惠權	—	165	2	1	168	33	201
黃心華	—	111	3	4	118	28	146
黎垣清	—	122	1	6	129	28	157
盧偉明	—	110	2	5	117	28	145
總計	128	767	15	28	938	277	1,215

	袍金 千美元	薪金 千美元	其他福利 ⁽ⁱ⁾ 千美元	二零零九年 僱主的 退休金 計劃供款 千美元	小計 千美元	股本權益 報酬 ⁽ⁱⁱ⁾ 千美元	總計 千美元
辛定華	31	—	—	—	31	17	48
蔡國雄	28	—	—	—	28	17	45
黃月良	26	—	—	—	26	17	43
張景溢	21	—	—	—	21	17	38
林百里	21	—	—	—	21	17	38
許維夫(林百里之替代董事)	—	—	—	—	—	—	—
梁廣偉	—	244	6	2	252	117	369
張惠權	—	172	2	2	176	24	200
黃心華	—	113	3	2	118	31	149
黎垣清	—	116	2	2	120	31	151
林信孚	—	14	—	—	14	3	17
盧偉明	—	114	3	2	119	31	150
總計	127	773	16	10	926	322	1,248

(i) 其他福利包括假期工資、保險費及其他津貼。

(ii) 股本權益報酬指根據香港財務報告準則第2號的規定於綜合損益表內支銷的金額。包括於以前年度授予之股本權益其歸屬期伸延至本年度之金額。

9. 僱員福利開支 – 本集團 (續)

(c) 董事的股本權益報酬

有關股本權益報酬的其他資料可參閱綜合財務報表附註25。已授予各董事的購股權和股份，以及其相應的公平值列載如下：

	二零一零年				二零零九年			
	已授出 購股權數目 (以千計)	於授出日期 購股權的 公平值 ⁽ⁱⁱ⁾ 千美元	已授出 股份數目 ⁽ⁱ⁾ (以千計)	於授出 日期股份 的公平值 ⁽ⁱⁱ⁾ 千美元	已授出 購股權數目 (以千計)	於授出日期 購股權的 公平值 千美元	已授出 股份數目 (以千計)	於授出 日期股份 的公平值 千美元
辛定華	1,200	24.2	—	—	1,000	28.0	—	—
蔡國雄	1,200	24.2	—	—	1,000	28.0	—	—
黃月良	1,200	24.2	—	—	1,000	28.0	—	—
張景溢 ⁽ⁱⁱⁱ⁾	—	—	—	—	1,000	28.0	—	—
賴偉德 ^(iv)	—	—	—	—	—	—	—	—
林百里	1,200	24.2	—	—	1,000	28.0	—	—
許維夫(林百里之替代董事)	—	—	—	—	—	—	—	—
李曉春 ^(iv)	—	—	—	—	—	—	—	—
趙貴武 ^(iv)	—	—	—	—	—	—	—	—
梁廣偉	1,200	24.2	—	—	1,000	28.0	—	—
張惠權 ^(v)	1,200	24.2	—	—	1,000	28.0	1,000	18.0
黃心華 ^(v)	1,200	24.2	—	—	1,000	28.0	—	—
黎垣清	1,200	24.2	—	—	1,000	28.0	—	—
盧偉明 ^(v)	1,200	24.2	—	—	1,000	28.0	—	—
總計	10,800	217.8	—	—	10,000	280.0	1,000	18.0

- (i) 年內本公司股份獎勵計劃未授出股份予本公司執行董事。
- (ii) 呈現的於授出日期的全部公平值將根據購股權予其後十二個月內或根據股份計劃的歸屬條款予以攤銷，有關之公平值可能有別於本年度於綜合損益表內所扣除的總額。
- (iii) 張景溢先生自二零一零年六月九日退任非執行董事。
- (iv) 賴偉德先生、李曉春先生及趙貴武先生於二零一零年十月十一日起獲委任為本公司之非執行董事。
- (v) 張惠權先生、黃心華先生及盧偉明先生已辭去本公司執行董事之職務，離職事宜於二零一零年十二月一日起生效。

綜合財務報表附註 (續)

9. 僱員福利開支 – 本集團 (續)

(d) 五名最高薪人士

本集團五名最高薪人士包括兩名(二零零九年：五名)董事，其酬金已於上述分析中反映。

餘下之三名最高薪人士的酬金如下：

	二零一零年	二零零九年
最高薪人士數目	3	—

	二零一零年 千美元	二零零九年 千美元
基本薪金及其他津貼和福利	494	—
酌情花紅	—	—
僱主向退休計劃作出的供款	15	—
	509	—
股本權益報酬	35	—
	544	—

彼等酬金金額介乎以下範圍：

	二零一零年	二零零九年
150,001美元至200,000美元	2	—
200,001美元至250,000美元	1	—

於年內，並無向本公司董事或五名最高薪人士支付任何酬金，作為吸引加入本集團或於加盟本集團時的獎勵(二零零九年：無)。

10. 所得稅 – 本集團

香港及海外所得稅已分別根據稅率16.5%（二零零九年：16.5%）和本集團營運所在國家的適用稅率計算。本集團截至二零一零年及二零零九年十二月三十一年度內因無估計應課稅溢利而毋須作香港所得稅撥備。

	二零一零年 千美元	二零零九年 千美元
本期所得稅：		
– 香港	—	—
– 海外	2	—
以往年度估算所得稅的回撥	(301)	(1,158)
遞延所得稅	—	(58)
退還之所得稅	(299)	(1,216)

本集團有關除稅前溢利／（虧損）的所得稅稅項與假設採用香港（本集團的主要營運地點）的稅率而計算的理論稅額的差額如下：

	二零一零年 千美元	二零零九年 千美元
除稅前溢利／（虧損）	741	(531)
所得稅按16.5%稅率計算	122	(88)
毋須課稅的收入	(831)	(1,309)
不可作扣稅的開支	334	274
未確認所得稅稅項之虧損	377	1,065
以往年度估算所得稅的回撥	(301)	(1,158)
退還之所得稅	(299)	(1,216)

二零一零年香港所得稅稅率為16.5%（二零零九年：16.5%）。

因應稅項虧損之遞延所得稅資產會就未來應課稅溢利很有可能變現時作出確認。本集團未確認因應34,006,000美元（二零零九年：31,722,000美元）之稅項虧損的遞延所得稅資產5,611,000美元（二零零九年：5,234,000美元），作為抵銷未來的應課稅溢利。該稅項虧損並無指定過期日。

11. 本公司權益持有人應佔溢利

本公司權益持有人應佔溢利於本公司財務報表列載的溢利為3,321,000美元（二零零九年：3,853,000美元）。

綜合財務報表附註 (續)

12. 每股盈利

每股基本及攤薄盈利是根據本公司的權益持有人應佔本集團之溢利1,040,000美元(二零零九年：684,000美元)計算。

每股基本盈利是根據年內已發行普通股(不包括所持本身股份)加權平均數2,442,244,818股(二零零九年：2,429,743,177股)計算。

每股攤薄盈利乃按2,454,078,716股(二零零九年：2,457,281,028股)普通股計算，而每股攤薄盈利乃根據假設年內所有尚未行使購股權已作轉換(惟不包括未獲分配所持本身股份)的已發行經調整加權平均普通股數計算。其計算乃根據附於未行使購股權的認購權利的貨幣價值以公平值(按年內本公司的股份的市場平均價決定)來獲得的股數計算。根據上述方法所計算出的股數將會與假設行使購股權所發行的股數相比較。

	二零一零年	二零零九年
已發行加權平均普通股數	2,442,244,818	2,429,743,177
就以下項目作出調整：		
— 根據股份獎勵計劃，已分配所持本身股份	6,935,562	16,330,699
— 購股權	4,898,336	11,207,152
用作計算每股攤薄盈利的加權平均普通股數	2,454,078,716	2,457,281,028

13. 股息

	二零一零年 千美元	二零零九年 千美元
年內應佔末期股息：		
— 已派付二零零九年度末期股息，每股普通股0.01港元(約0.13美仙) ⁽ⁱ⁾	—	3,166
年內應佔股息	—	3,166

- (i) 於二零一零年四月二十日舉行的會議上，董事會建議派發截至二零零九年十二月三十一日止年度末期股息每股普通股0.01港元，總計24,533,000港元(約3,166,000美元)。股息已於二零一零年六月十八日派發。

14. 商譽及無形資產－本集團

	商譽 千美元	專利及 知識產權 千美元	總計 千美元
於二零零九年一月一日			
成本	—	4,500	4,500
累計攤銷	—	(4,500)	(4,500)
賬面淨值	—	—	—
截至二零零九年十二月三十一日			
期初賬面淨值	—	—	—
減值開支	—	—	—
期末賬面淨值	—	—	—
於二零零九年十二月三十一日			
成本	—	4,500	4,500
累計攤銷	—	(4,500)	(4,500)
賬面淨值	—	—	—
截至二零一零年十二月三十一日			
期初賬面淨值	—	—	—
減值開支	—	—	—
期末賬面淨值	—	—	—
於二零一零年十二月三十一日			
成本	—	4,500	4,500
累計攤銷	—	(4,500)	(4,500)
賬面淨值	—	—	—

15. 預付經營租賃款－本集團

預付經營租賃款為付予北京國土資源和房產管理局的土地使用權費用。土地使用權以成本減累計攤銷及減值虧損列賬。攤銷以直線法於50年的使用權期間將預付經營租賃款作成本攤銷。

	二零一零年 千美元	二零零九年 千美元
於一月一日的賬面淨值	—	—
添置	1,185	—
於十二月三十一日的賬面淨值	1,185	—
成本	1,185	—
累計攤銷	—	—
於十二月三十一日的賬面淨值	1,185	—

綜合財務報表附註 (續)

16. 物業、機器及設備

	本集團					本公司	
	土地及樓宇 ⁽ⁱ⁾ 千美元	租賃物業裝修 千美元	傢具、固定裝置及設備 千美元	機器及實驗室設備 千美元	汽車 千美元	總計 千美元	傢具、固定裝置及辦公室設備 千美元
於二零零九年一月一日							
成本	1,662	2,470	14,488	18,237	197	37,054	611
累計折舊	—	(2,144)	(12,458)	(13,460)	(133)	(28,195)	(594)
賬面淨值	1,662	326	2,030	4,777	64	8,859	17
截至二零零九年十二月三十一日							
期初賬面淨值	1,662	326	2,030	4,777	64	8,859	17
匯兌差額	(1)	(2)	(1)	(5)	—	(9)	—
添置	—	142	824	74	—	1,040	—
註銷	—	—	(472)	(30)	—	(502)	—
重分類	—	—	(1)	1	—	—	—
出售	—	—	(2)	—	—	(2)	—
折舊	(19)	(117)	(821)	(1,785)	(23)	(2,765)	(17)
期末賬面淨值	1,642	349	1,557	3,032	41	6,621	—
於二零零九年十二月三十一日							
成本	1,662	2,532	12,255	18,243	189	34,881	611
累計折舊	(20)	(2,183)	(10,698)	(15,211)	(148)	(28,260)	(611)
賬面淨值	1,642	349	1,557	3,032	41	6,621	—
截至二零一零年十二月三十一日							
期初賬面淨值	1,642	349	1,557	3,032	41	6,621	—
匯兌差額	168	16	(229)	808	—	763	—
添置	—	46	1,727	2,186	184	4,143	—
註銷	—	—	—	—	—	—	—
重分類	—	—	—	—	—	—	—
出售	—	—	(7)	(1)	—	(8)	—
折舊	(20)	(109)	(1,013)	(1,836)	(23)	(3,001)	—
期末賬面淨值	1,790	302	2,035	4,189	202	8,518	—
於二零一零年十二月三十一日							
成本	1,834	2,604	13,411	21,563	247	39,659	611
累計折舊	(44)	(2,302)	(11,376)	(17,374)	(45)	(31,141)	(611)
賬面淨值	1,790	302	2,035	4,189	202	8,518	—

- (i) 銀行貸款以土地及樓宇作抵押。於台灣擁有永久業權的土地757,000美元(二零零九年：686,000美元)，包括在土地及樓宇中。
- (ii) 折舊開支1,530,000美元(二零零九年：1,316,000美元)已於銷售成本中支銷，而1,125,000美元(二零零九年：1,049,000美元)則於研究及開發成本中入賬及346,000美元(二零零九年：400,000美元)於行政開支中入賬。
- (iii) 在淨值為2,035,000美元(二零零九年：1,557,000美元)之傢具、固定裝置及設備內包括了淨值為45,000美元(二零零九年：10,000美元)的租賃資產。

17. 於聯營公司的投資－本集團

	二零一零年 千美元	二零零九年 千美元
於一月一日	4,493	5,661
收購聯營公司	—	690
轉撥至可供出售財務資產 ⁽ⁱ⁾	(1,951)	—
應佔聯營公司盈虧	(427)	(791)
於聯營公司的投資減值撥備 ⁽ⁱⁱ⁾	(1,125)	(1,067)
於十二月三十一日	990	4,493

- (i) 於二零一零年三月十七日，本集團於二零零九年十二月三十一日仍持有20.6%權益的一家聯營公司－微晶先進光電科技有限公司（「APT」），發行了4,120,098股新股予策略性投資者。因此，本集團於APT持有之權益被攤薄至10.3%。因本集團自該股份發行後不再對APT有任何重大影響，故本集團不再以權益會計法將APT入賬。

同時，本集團基於其於APT所剩餘的投資之公平值與於重大影響力消失日的賬面值所產生之差額，確認了555,000美元收益。此收益已列入綜合損益表「應佔聯營公司盈虧」中。

而本集團於APT所剩餘的投資價值亦以重大影響力消失日之公平值重估並於綜合資產負債表轉為可供出售財務資產。

- (ii) 於二零一零年，聯營公司的投資的賬面值因確認奇創力有限公司及深圳市愛國者嵌入式系統科技有限公司1,125,000美元（二零零九年：1,067,000美元）的減值虧損而減低。上述虧損已經包括於綜合損益表的「應佔聯營公司盈虧」中。

(a) 年內投資

在二零一零年內並無新的收購。於二零零九年收購聯營公司時之資產淨值詳列如下：

	二零零九年	
	北京愛爾益地照明工程有限公司	
	公平值 千美元	於聯營公司 賬項所列 之面值 千美元
現金及現金等價物	1,050	1,050
無形資產	313	1,175
物業、機器及設備	16	16
存貨	153	153
應收款及其他應收款	37	37
應付款及其他應付款	(101)	(101)
資產淨額	1,468	2,330
已收購的淨資產的公平值	690	
現金償付	690	
商譽	—	

綜合財務報表附註 (續)

17. 於聯營公司的投資 – 本集團 (續)

(b) 總資產及負債和年度業績

本集團於聯營公司(所有均為非上市公司)的總資產(不包括商譽)及負債和年度業績列載如下：

公司名稱	註冊成立及 營運地點	主要業務	持有已發行 股份的詳情	於二零一零年 十二月三十一日		截至二零一零年 十二月三十一日		持有 權益
				資產 千美元	負債 千美元	收益 千美元	虧損 千美元	
EPD Technology Limited	香港	設計、開發、 製造及分銷 電子紙 顯示屏模組	100,000股， 每股面值 1港元的 普通股	135	2,412	34	(124)	40.0%
奇創力有限公司	香港	設計、開發、 製造及 分銷液晶 顯示屏模組	9,500,000股， 每股面值 1港元的 普通股	4,223	809	3,810	(1,633)	25.0%
深圳市愛國者 嵌入式系統 科技有限公司	中國	設計、開發 及銷售流動 多媒體 解決方案	人民幣 5,000,000 已註冊及 繳足資本之 20%權益	810	370	256	(494)	20.0%
北京愛爾益地 照明工程 有限公司	中國	LED系統設計 及工程安裝	人民幣 10,000,000 已註冊及 繳足資本之 47%權益	1,671	523	2,154	(250)	47.0%

公司名稱	註冊成立及 營運地點	主要業務	持有已發行 股份的詳情	於二零零九年 十二月三十一日		截至二零零九年 十二月三十一日		持有 權益
				資產 千美元	負債 千美元	收益 千美元	虧損 千美元	
EPD Technology Limited	香港	設計、開發、 製造及分銷 電子紙 顯示屏模組	100,000股， 每股面值 1港元的 普通股	983	2,352	30	(484)	40.0%
奇創力有限公司	香港	設計、開發、 製造及 分銷液晶 顯示屏模組	9,500,000股， 每股面值 1港元的 普通股	6,460	1,410	15,511	(561)	25.0%
深圳市愛國者 嵌入式系統 科技有限公司	中國	設計、開發及 銷售流動 多媒體 解決方案	人民幣 5,000,000 已註冊及 繳足資本之 20%權益	1,149	246	645	(56)	20.0%
微晶先進光電 科技有限公司	香港	開發、生產及 銷售高亮度 發光二極管 產品和先進 集成電路晶片	841,469股， 每股面值 1港元的 普通股	10,097	1,672	1,359	(2,891)	20.6% ⁽ⁱ⁾
北京愛爾益地 照明工程 有限公司	中國	LED系統設計及 工程安裝	人民幣 10,000,000 已註冊及繳足 資本之 47%權益	1,425	101	355	(171)	47.0%

(i) 於二零一零年三月籌資完成後持有權益比例已下降至10.3%，該投資其後轉為可供出售資產入賬(附註19)。

18. 於附屬公司的投資

(a) 於附屬公司的投資

	二零一零年 千美元	本公司 二零零九年 千美元
非上市股份投資，按成本	68,412	68,236
減值撥備	(2,048)	(616)
	66,364	67,620

(b) 應收／(應付)附屬公司款

	二零一零年 千美元	本公司 二零零九年 千美元
應收附屬公司款	22,904	26,020
減值撥備	(2,368)	(6,506)
	20,536	19,514
應付附屬公司款	(48)	(48)

應收／(應付)附屬公司款為無抵押、免息及無固定償還期限。

應收／(應付)附屬公司款的賬面值與公平值接近。

減值撥備經管理層對附屬公司未來表現及發展的現金流量情況評估後而作出。

於二零一零年三月十九日，本集團於中國北京設立一家附屬公司－晶門北京，註冊資本8,000,000美元，其中4,200,000美元資金已被注入。餘下的註冊資本須於二零一二年三月或之前注入。

年內，本集團於中國深圳設立一家新的附屬公司－維深通訊(深圳)有限公司(「維深」)以取代維駿通訊產品(深圳)有限公司(「維駿」)的營運。

18. 於附屬公司的投資 (續)

(c) 有關附屬公司的詳情

於二零一零年十二月三十一日，本集團的主要附屬公司列載如下：

公司名稱	註冊成立地點及法定地位	主要業務及營運地點	已發行股本詳情	持有權益
直接持有：				
晶門科技有限公司 (「晶門科技」)	香港，有限公司 (「有限公司」)	設計、開發及分銷 集成電路晶片與系統 解決方案，香港	188,585,271股每股 面值1港元的普通股	100%
Ample Pacific Limited(「Ample」)	英屬處女群島， 有限公司	投資控股，香港	50,000股每股面值 1美元的普通股	100%
博活環球有限公司(「BGL」)	英屬處女群島， 有限公司	投資控股，香港	50,000股每股面值 1美元的普通股	100%
Cornway International Limited(「Cornway」)	英屬處女群島， 有限公司	投資控股，香港	50,000股每股面值 1美元的普通股	100%
達晉有限公司(「達晉」)	英屬處女群島， 有限公司	投資控股，香港	50,000股每股面值 1美元的普通股	100%
Mentor Ventures Limited(「Mentor」)	英屬處女群島， 有限公司	投資控股，香港	50,000股每股面值 1美元的普通股	100%
通洋有限公司(「通洋」)	香港，有限公司	投資控股，香港	2股每股面值 1港元的普通股	100%
WE3 Ventures Limited(「WE3-BVI」)	英屬處女群島， 有限公司	投資控股，香港	108,930股每股面值 0.01美元的普通股	100%
間接持有：				
東莞晶廣半導體 有限公司(「晶廣」)	中國，有限公司	製造集成電路晶片， 中國	5,500,000美元 已註冊及繳足資本	100%
晶門科技(北京)有限公司 (「晶門北京」)	中國，有限公司	設計及分銷集成 電路晶片，中國	8,000,000美元 已註冊資本， 4,200,000美元已繳足	100%
Solomon Systech Inc. (「SSI」)	美國，有限公司	市場研究，美國	20,000股每股面值 1美元的普通股	100%
Solomon Systech Japan Company Limited(「SSJCL」)	日本，有限公司	市場研究，日本	10,000股每股面值 1千日元的普通股	100%
Solomon Systech Pte. Ltd.(「SSPL」)	新加坡共和國， 有限公司	設計及分銷集成 電路晶片，新加坡	480,000股每股面值 1新加坡元的普通股	100%
晶門科技(深圳) 有限公司(「晶門深圳」)	中國，有限公司	設計及分銷集成 電路晶片，中國	8,000,000港元已註冊及 繳足資本	100%
晶門科技股份有限公司 (「晶門台灣」)	中華民國(「台灣」)， 有限公司	市場研究，台灣 每股面值	5,000,000股10新台幣 的普通股	100%
晶門電子科技中國 有限公司(「晶門電子」)	香港，有限公司	投資控股，香港	10,000股每股面值 1港元的普通股	100%
維駿科技有限公司 (「WE3」)	香港，有限公司	設計、發展及分銷手提 電話解決方案，香港	32,390,000股每股面值 1港元的普通股	100%
維駿通訊產品(深圳) 有限公司 ⁽ⁱ⁾ (「維駿」)	中國，有限公司	設計及發展電子和 無線電應用，中國	100,000人民幣已註冊 及繳足資本	100%
維深通訊(深圳) 有限公司(「維深」)	中國，有限公司	設計及發展電子和 無線電應用，中國	600,000人民幣 已註冊及繳足資本	100%

(i) 此有限公司正在辦理結業手續。

19. 可供出售財務資產－本集團

	二零一零年 千美元	二零零九年 千美元
非上市股份，按成本	4,781	4,781
由聯營公司的投資轉入(附註17)	2,506	—
出售可供出售財務資產	(2,346)	—
	4,941	4,781
減值虧損撥備	(2,435)	(2,435)
	2,506	2,346

一項可供出售財務資產投資已於年內出售。出售可供出售財務資產的所得款項列載如下：

	二零一零年 千美元	二零零九年 千美元
非上市股份，按成本	2,346	1,556
減值虧損撥備	—	(1,367)
非上市股份－淨值	2,346	189
出售的收益(附註7)	3,186	95
出售所得款項	5,532	284

綜合財務報表附註 (續)

20. 現金及現金等價物、短期定期存款及其他財務資產

	本集團		本公司	
	二零一零年 千美元	二零零九年 千美元	二零一零年 千美元	二零零九年 千美元
銀行存款及現金	24,375	15,378	5,447	5,146
短期銀行存款 ⁽ⁱ⁾	26,727	29,420	26,051	6,716
現金及現金等價物	51,102	44,798	31,498	11,862
短期定期存款 ⁽ⁱⁱ⁾	27,219	45,318	26,218	45,318
其他財務資產 ⁽ⁱⁱⁱ⁾	1,278	2,713	1,278	2,713
	79,599	92,829	58,994	59,893

- (i) 短期銀行存款的實際年利率為0.5% (二零零九年：年利率為1.5%)；該等存款的平均期限為19日 (二零零九年：20日)。
- (ii) 短期定期存款的實際年利率為1.3% (二零零九年：年利率為1.4%)；該等存款的平均期限為169日 (二零零九年：215日)。
- (iii) 其他財務資產為結構性銀行存款。該等存款的年利率自0.3%至7.5% (二零零九年：4.0%至9.3%)，平均期限為29日 (二零零九年：26日)。

本集團及本公司之現金及現金等價物、短期定期存款及其他財務資產的不同幣值分配如下：

	本集團		本公司	
	二零一零年 千美元	二零零九年 千美元	二零一零年 千美元	二零零九年 千美元
美元(USD)	66,898	82,412	51,868	54,786
港元(HKD)	3,720	5,666	1,733	2,294
人民幣(CNY)	5,052	1,400	1,854	—
其他幣值	3,929	3,351	3,539	2,813
	79,599	92,829	58,994	59,893

21. 存貨－本集團

	二零一零年 千美元	二零零九年 千美元
成品	5,216	4,607
原材料及在製品	14,216	11,721
	19,432	16,328
過時或滯銷存貨的撥備	(5,654)	(6,026)
	13,778	10,302

確認為開支並計入銷售成本的存貨成本達59,090,000美元(二零零九年：41,683,000美元)。

過時或滯銷存貨的撥備的變動分析如下：

	二零一零年 千美元	二零零九年 千美元
於一月一日	6,026	10,104
存貨報廢	(553)	(540)
過時或滯銷存貨的撥備／(回撥)	181	(3,538)
於十二月三十一日	5,654	6,026

綜合財務報表附註 (續)

22. 應收款及其他應收款－本集團

	二零一零年 千美元	二零零九年 千美元
應收款	13,327	10,546
減值撥備	—	—
應收款－淨額	13,327	10,546
訂金、預付款及其他應收款 ⁽ⁱ⁾	9,150	2,910
	22,477	13,456

(i) 數字包括5,532,000美元出售可供出售財務資產的應收未收款。

本集團一般按30日至90日的信貸期向公司客戶進行銷售。應收款以逾期日起的賬齡分析如下：

	二零一零年 千美元	二零零九年 千美元
即期	10,876	8,166
1日至30日	2,330	2,029
31日至60日	120	222
61日至90日	—	72
91日至180日	—	27
181日至365日	1	30
	2,451	2,380
	13,327	10,546

於二零一零年十二月三十一日，逾期之應收款為2,451,000美元(二零零九年：2,380,000美元)。如應收款到期日超於本集團所付予之信貸限期，將分類為逾期未收。該等逾期未收之款項並未作減值，因大部分逾期未收之款項於結算日後已收訖。

本集團之應收款及其他應收款的不同幣值之分配如下：

	二零一零年 千美元	二零零九年 千美元
美元(USD)	20,857	12,314
港元(HKD)	805	768
新加坡元(SGD)	122	98
其他幣值	693	276
	22,477	13,456

於二零一零年及二零零九年十二月三十一日，無被減值之應收款和撥備。

22. 應收款及其他應收款—本集團(續)

本集團之應收款減值撥備之變動如下：

	二零一零年 千美元	二零零九年 千美元
於一月一日	—	60
應收款減值回撥	—	(27)
對無法收回的應收款註銷	—	(33)
於十二月三十一日	—	—

於報告日的最高信貸風險為以上提及的每一類應收款的賬面值。本集團並沒有持有任何附帶的抵押品。

23. 通過損益以反映公平價值的財務資產

	本集團		本公司	
	二零一零年 千美元	二零零九年 千美元	二零一零年 千美元	二零零九年 千美元
非上市				
與股票掛鈎的定期存款	1,481	2,497	1,481	2,497
存款票據	6,515	3,476	2,000	1,476
投資基金	1,048	1,034	—	—
可買賣債券	7,106	4,812	4,921	3,391
於香港上市				
股票	8,291	8,144	8,291	8,144
基金	593	72	593	72
	25,034	20,035	17,286	15,580

通過損益以反映公平價值的財務資產之公平值之變動紀錄於綜合損益表中的「投資收入—淨額」(附註7)。

上市的金融工具之公平值是基於結算日的市場報價。與股票掛鈎的定期存款是與非上市股票價值掛鈎的結構性產品，但可於有良好商譽的金融機構提供報價。該等財務資產的公平值之釐定是取決於合適的參考發行商的報價或良好商譽的金融機構資料。

綜合財務報表附註 (續)

23. 通過損益以反映公平價值的財務資產 (續)

通過損益以反映公平價值的財務資產的不同幣值之分配如下：

	本集團		本公司	
	二零一零年 千美元	二零零九年 千美元	二零一零年 千美元	二零零九年 千美元
貨幣性：				
美元(USD)	13,706	8,451	5,958	3,996
港元(HKD)	1,115	2,469	1,115	2,469
其他幣值	1,922	971	1,922	971
非貨幣性：				
港元(HKD)	8,291	8,144	8,291	8,144
	25,034	20,035	17,286	15,580

24. 股本

	二零一零年		二零零九年	
	股份數目	千美元	股份數目	千美元
法定：				
— 每股面值0.10港元的普通股	5,000,000,000	64,433	5,000,000,000	64,433
已發行及繳足：				
於一月一日	2,447,302,351	31,542	2,445,302,351	31,516
購股權獲行使	6,000,000	77	2,000,000	26
於十二月三十一日	2,453,302,351	31,619	2,447,302,351	31,542

25. 股本權益報酬計劃

(a) 購股權計劃

本公司亦已採納分別於二零零四年二月二十五日舉行的股東特別大會上及於二零零四年三月十九日舉行的董事會會議上批准的購股權計劃，據此，可授出購股權以認購本公司股份。該計劃的參與人士包括董事（包括執行董事、非執行董事及獨立非執行董事）及本集團任何成員公司的僱員，以及董事會認為已對本集團作出貢獻或將作出貢獻的本集團任何成員的任何顧問、諮詢人、分銷商、承包商、外包商、供應商、代理、客戶、業務夥伴、合營公司業務夥伴及服務供應商（「參與人士」）。購股權計劃的目的是為參與人士提供獲得本公司的資本權益及其股份的機會，且符合本集團的利益，亦可作為靈活方法挽留、激勵、獎勵、酬謝及補償／提供福利予參與人士。該計劃的條款是遵照聯交所上市規則第17章的條文。

於二零零七年六月二十八日已授出的6,300,000股購股權（行使價為每股1.118港元）已於二零一零年六月三十日失效，及於二零零七年二月七日已授出的72,000股購股權（行使價為每股1.43港元）已放棄並註銷。

於二零一零年六月二十八日，本公司根據購股權計劃按每名承授人以象徵式代價1.0港元，授出可認購本公司合共12,000,000股新股份的購股權予本公司董事及管理層。該購股權可於二零一一年七月一日至二零一三年六月三十日期間行使，其行使價為每股0.62港元。

尚未行使購股權數目的變動及其有關行使價列載如下：

授出日期	每股 行使價 港元	於 二零一零年 一月一日	年內之變動 購股權數目（以千計）				於 二零一零年 十二月 三十一日 持有	到期日
			已授出	已行使 ⁽ⁱ⁾	已放棄 並註銷	已失效		
二零零七年二月七日	1.430	1,528	—	—	—	—	1,528	二零一一年三月三十一日
二零零七年二月七日	1.430	2,292	—	—	(72)	—	2,220	二零一二年三月三十一日
二零零七年六月二十八日	1.118	6,300	—	—	—	(6,300)	—	二零一零年六月三十日
二零零八年七月二十四日	0.275	9,000	—	(6,000)	—	—	3,000	二零一一年六月三十日
二零零九年七月十三日	0.632	11,000	—	—	—	—	11,000	二零一二年六月三十日
二零一零年六月二十八日	0.620	—	12,000	—	—	—	12,000	二零一二年六月三十日
		30,120	12,000	(6,000)	(72)	(6,300)	29,748	

- (i) 二零一零年購股權獲行使導致以每股加權平均價0.275港元（二零零九年：每股0.275港元）發行了6,000,000股股份（二零零九年：2,000,000股股份）。

綜合財務報表附註 (續)

25. 股本權益報酬計劃 (續)

(a) 購股權計劃 (續)

本公司利用畢蘇訂價模式計算已授出的購股權。於二零一零年及二零零九年內已授出購股權的公平值及應用此模式的主要參考數據如下：

	二零一零年	二零零九年
授出日期	六月二十八日	七月十三日
已授出購股權數目	12,000,000	11,000,000
購股權總值	242,000美元 1,877,000港元	307,000美元 2,382,000港元
授出日期的股價(港元)	0.620	0.632
行使價(港元)	0.620	0.632
購股權的預定期限	2年	2年
年度波幅	48.2%	79.7%
無風險利率	0.76%	0.39%
派息率	1.6%	4.9%

計算出的公平值受給定假設和模式自身限制而具有固有的主觀性及不確定。購股權的價值會隨著某些主觀假設的不同變數而改變。所採用的變數的任何改變可能會對購股權公平值的估算造成重大影響。

波幅乃基於過去一年每日股份收市價的統計分析之股份複合回報之標準差計算出來。

25. 股本權益報酬計劃(續)

(b) 股份獎勵計劃

股份獎勵計劃於二零零四年二月二十五日舉行的股東特別大會獲本公司及於二零零四年三月十九日獲董事會採納，初始涉及46,223,520股股份，由HSBC International Trustee Limited以受託人身份持有，受益人則為董事及僱員。

根據股份授予受益人的條款及條件，40%股份將於授出日期後一年歸屬，而餘下60%則於授出日期後兩年歸屬。於二零一零年十二月三十一日，已授予本集團的董事及僱員但仍未歸屬的股份為2,174,000股，而受託人持有的全部受託股份為3,543,520股。受託人獲本公司薪酬委員會批准，於二零一零年二月以受託人持有的現金以0.67港元的價格購入合共2,000,000股份以補充受託股份數目。

受託人所持有的股份獎勵計劃內之股份如下：

	股份數目	
	二零一零年	二零零九年
於一月一日	10,547,520	22,507,520
於市場購入之股份	2,000,000	—
於年內歸屬之股份	(9,004,000)	(11,960,000)
於十二月三十一日	3,543,520	10,547,520

以下為自設立股份獎勵計劃以來於年內已授出、已歸屬及已放棄股份的概要：

	股份數目(以千計)					
	累計總數	二零一零年	二零零九年	二零零八年	二零零七年	二零零四年至二零零六年
年內授出之股份	70,600	860	2,800	15,670	13,160	38,110
已放棄之股份	(7,478)	—	(410)	(2,126)	(2,108)	(2,834)
已歸屬之股份	(60,948)	—	(1,076)	(13,544)	(11,052)	(35,276)
已授出但未歸屬之股份	2,174	860	1,314	—	—	—

本集團已遵照香港財務報告準則第2號之要求，為股本權益報酬開支按股份授出日期的適用公平值入賬。

綜合財務報表附註 (續)

26. 儲備

(a) 本集團

	股份溢價 千美元	所持 本身股份 千美元	合併儲備 千美元	匯兌儲備 千美元	股本權益 報酬儲備 千美元	其他儲備 千美元	保留盈利 千美元	總計 千美元
於二零零九年一月一日	82,809	(1,458)	2,082	646	15,064	—	12,908	112,051
全面收入								
年內溢利	—	—	—	—	—	—	684	684
外幣換算差額	—	—	—	4	—	—	—	4
全面收入總計	—	—	—	4	—	—	684	688
股東交易								
已派二零零八年度末期股息， 扣除所持本身股份部分	—	—	—	—	—	—	(9,466)	(9,466)
購股權獲行使而發行的股份	46	—	—	—	—	—	—	46
股本權益報酬	—	600	—	—	740	—	(600)	740
購買非控股權益	—	—	—	—	—	230	—	230
全部股東交易	46	600	—	—	740	230	(10,066)	(8,450)
於二零零九年十二月三十一日	82,855	(858)	2,082	650	15,804	230	3,526	104,289
於二零一零年一月一日	82,855	(858)	2,082	650	15,804	230	3,526	104,289
全面收入								
年內溢利	—	—	—	—	—	—	1,040	1,040
外幣換算差額	—	—	—	769	—	—	—	769
全面收入總計	—	—	—	769	—	—	1,040	1,809
股東交易								
已派二零零九年度末期股息， 扣除所持本身股份部分	—	—	—	—	—	—	(3,166)	(3,166)
購股權獲行使而發行的股份	135	—	—	—	—	—	—	135
回購股份用於股份獎勵計劃	—	(174)	—	—	—	—	—	(174)
股本權益報酬	—	753	—	—	449	—	(753)	449
全部股東交易	135	579	—	—	449	—	(3,919)	(2,756)
於二零一零年十二月三十一日	82,990	(279)	2,082	1,419	16,253	230	647	103,342

26. 儲備 (續)

(b) 本公司

	股份溢價 千美元	股本權益 報酬儲備 千美元	保留盈利 千美元	總計 千美元
於二零零九年一月一日	108,423	15,064	12,396	135,883
全面收入				
年內溢利	—	—	3,853	3,853
股東交易				
已派二零零八年度末期股息	—	—	(9,466)	(9,466)
購股權行使而發行的股份	46	—	—	46
股本權益報酬	—	740	—	740
全部股東交易	46	740	(9,466)	(8,680)
於二零零九年十二月三十一日	108,469	15,804	6,783	131,056
於二零一零年一月一日	108,469	15,804	6,783	131,056
全面收入				
年內溢利	—	—	3,321	3,321
股東交易				
已派二零零九年度末期股息	—	—	(3,166)	(3,166)
購股權行使而發行的股份	135	—	—	135
股本權益報酬	—	449	—	449
全部股東交易	135	449	(3,166)	(2,582)
於二零一零年十二月三十一日	108,604	16,253	6,938	131,795

綜合財務報表附註 (續)

27. 融資租賃責任－本集團

	二零一零年 千美元	二零零九年 千美元
須於五年內悉數償還 即期部分	47 (12)	13 (6)
非即期部分	35	7

於二零一零年十二月三十一日，本集團融資租賃責任的償還情況如下：

	二零一零年 千美元	二零零九年 千美元
於一年內	12	6
第二年至第五年	36	8
融資租賃的未來融資費用	48 (1)	14 (1)
融資租賃責任的現值	47	13
融資租賃責任的現值：		
－於一年內	12	6
－第二年至第五年	35	7
	47	13

28. 遞延所得稅

遞延所得稅的確認是採用負債法，即採用主要稅率16.5%（二零零九年：16.5%）就基於資產及負債的稅項與綜合財務報表該稅項面值之間的暫時差額作全數撥備。

遞延所得稅負債賬目的變動列載如下：

	本集團		本公司	
	二零一零年 千美元	二零零九年 千美元	二零一零年 千美元	二零零九年 千美元
於一月一日	50	108	—	3
於綜合損益表內貸出(附註10)	—	(58)	—	(3)
於十二月三十一日	50	50	—	—

年內，遞延所得稅負債的變動列載如下：

	本集團 加速稅項 折舊類 千美元	本公司 加速稅項 折舊類 千美元
於二零零九年一月一日	108	3
於綜合損益表內貸出	(58)	(3)
於二零零九年十二月三十一日	50	—
於綜合損益表內貸出	—	—
於二零一零年十二月三十一日	50	—

綜合財務報表附註 (續)

29. 應付款及其他應付款－本集團

	二零一零年 千美元	二零零九年 千美元
應付款	11,835	9,283
應計開支及其他應付款 ⁽ⁱ⁾	5,326	3,241
	17,161	12,524
其他應付款－非流動負債	—	(133)
	17,161	12,391

(i) 數字包括於中國北京投得土地使用權之預付經營租賃款餘額6,222,000 人民幣(約943,000美元)。

於二零一零年十二月三十一日，應付款以逾期日期的賬齡分析如下：

	二零一零年 千美元	二零零九年 千美元
即期	8,524	8,261
1日至30日	3,201	947
31日至60日	36	19
61日至90日	34	8
超過90日	40	48
	11,835	9,283

本集團之應付款及其他應付款的不同幣值之分配如下：

	二零一零年 千美元	二零零九年 千美元
美元(USD)	13,126	10,290
港元(HKD)	1,820	1,530
人民幣(CNY)	1,550	424
其他幣值	665	280
	17,161	12,524

30. 銀行貸款－本集團

於二零一零年十二月三十一日，本集團有一項為二零零八年底台灣新竹購買新辦公室的按揭貸款22,646,000新台幣(二零零九年：25,391,000新台幣)，781,000美元(二零零九年：794,000美元)。該項銀行貸款到期日為二零一九年一月十四日，貸款利率乃根據台灣政府行政院經濟建設委員會所訂的中長期資金運用利率加0.41%。

因承受浮動利率並全部以台幣呈列，銀行貸款的賬面值與公平值接近。

31. 銀行信貸－本集團

於二零一零年十二月三十一日，本集團獲銀行信貸額約達12,462,000美元(二零零九年：17,591,000美元)。

32. 經營使用的現金－本集團

(a) 除稅前溢利／(虧損)於經營所使用的現金之對賬

	二零一零年 千美元	二零零九年 千美元
除稅前溢利／(虧損)	741	(531)
物業、機器及設備的折舊(附註16)	3,001	2,765
應佔聯營公司盈虧(附註17)	427	791
理財成本	13	15
股本權益報酬	449	740
出售可供出售財務資產的收益	(3,186)	(95)
於聯營公司的投資減值撥備(附註17)	1,125	1,067
出售物業、機器及設備的收益(附註32(b))	(14)	(9)
視作出售聯營公司的收益	(555)	—
出售通過損益以反映公平價值的財務資產的收益(附註7)	(141)	(1,017)
通過損益以反映公平價值的財務資產的減少／(增加)	60	(3,412)
利息收入(附註7)	(1,167)	(2,104)
	753	(1,790)
應收款及其他應收款增加 ⁽ⁱ⁾	(3,890)	(1,471)
存貨增加	(3,476)	(3,564)
應付款及其他應付款增加／(減少) ⁽ⁱ⁾	3,911	(3,132)
經營使用的現金	(2,702)	(9,957)

(b) 出售物業、機器及設備

	二零一零年 千美元	二零零九年 千美元
賬面淨值(附註16)	8	2
出售物業、機器及設備的收益(附註8)	14	9
出售物業、機器及設備	22	11

- (i) 數字並不包括可供出售財務資產的5,532,000美元收入(附註22—「應收款及其他應收款」)及中國北京土地使用權之預付經營租賃款餘額943,000美元(附註29—「應付款及其他應付款」)。

綜合財務報表附註 (續)

33. 承擔 – 本集團

(a) 資本承擔

於結算日，已承諾但尚未商定合約或未動用的資本開支列載如下：

	二零一零年 千美元	二零零九年 千美元
已批准但未商定合約 ⁽ⁱ⁾	2,250	1,541
已商定合約但未撥備	—	—

(i) 截至二零一零年十二月三十一日，共有 2,250,000 美元已獲批准但尚未商定合約之資本開支，用於本集團在中國北京土地興建之基礎準備。除上述已披露者外，本集團概無其他重大資本承擔或或然負債。

(b) 經營租賃承擔 – 本集團為承租人

根據不可撤銷經營租賃，未來最低租金總額列載如下：

	二零一零年 千美元	二零零九年 千美元
不超過一年	1,265	1,145
超過一年，但不超過五年	753	1,642
超過五年	—	82
	2,018	2,869

34. 結算日後之事項

在二零一一年三月，本集團於二零一零年十二月三十一日持有 47% 權益之聯營公司 – BJ-LED，建議透過按原有的權益比例以一比一的方式注入資金增資 10,000,000 人民幣。根據投資委員會的決定，本集團決定不參與是次增資。在此增資完成之時，估計本集團持有之權益將被攤薄至 23.5%。BJ-LED 將繼續以權益會計法入賬。

35. 綜合財務報表審批

綜合財務報表已於二零一一年三月二十四日被董事會審批。

五年財務摘要

百萬美元	二零一零年	二零零九年	二零零八年	二零零七年	二零零六年
銷售	84.7	61.8	92.8	165.0	254.1
毛利	25.6	20.4	16.9	39.5	59.3
純利／(虧損)淨額	1.0	0.7	(23.4)	10.2	22.4
資產及負債					
— 總資產	154.2	150.2	162.3	202.4	221.1
— 總負債	(19.2)	(14.4)	(18.5)	(30.3)	(41.2)
— 股東權益	135.0	135.8	143.8	172.1	179.9
每股盈利／(虧損)					
— 基本 ⁽ⁱ⁾ (美仙)	0.04	0.03	(0.97)	0.42	0.91
— 攤薄 ⁽ⁱⁱ⁾ (美仙)	0.04	0.03	(0.96)	0.41	0.90
每股股息(美仙)	—	0.13	0.39	0.39	0.77
每股資產淨值 ⁽ⁱ⁾ (美元)	5.53	5.59	5.95	7.02	7.29

- (i) 每股基本盈利／(虧損)及每股資產淨值是分別根據截至二零零六年、二零零七年、二零零八年、二零零九年及二零一零年十二月三十一日止年度各年的已發行普通股加權平均數2,467,035,647股、2,453,274,184股、2,416,930,170股、2,429,743,177股及2,442,244,818股計算。
- (ii) 於二零零六年、二零零七年、二零零八年、二零零九年及二零一零年，每股攤薄盈利／(虧損)的資料分別按2,491,931,274股、2,476,967,789股、2,437,669,973、2,457,281,028股及2,454,078,716股普通股計算，而每股攤薄盈利乃根據假設年內所有尚未行使購股權已作轉換的已發行經調整加權平均普通股計算，惟不包括年內未獲分配所持本身股份。

公司及股東資料

財務日誌

財政年度結算日	十二月三十一日
公佈中期業績	二零一零年八月十八日
公佈全年業績	二零一一年三月二十四日
暫停辦理過戶	二零一一年五月二十五日至三十日
登記手續日期	二零一一年五月三十日

上市資料

上市地點	香港聯合交易所有限公司主板
上市日期	二零零四年四月八日
股份編號	2878
買賣單位	2,000股
交易貨幣	港元
已發行股份	2,453,302,351 (於二零一零年十二月三十一日)

股份登記

卓佳證券登記有限公司
香港灣仔皇后大道東28號
金鐘匯中心26樓
電話：(852) 2980 1333
傳真：(852) 2810 8185
網址：www.tricoris.com

獨立核數師

羅兵咸永道會計師事務所

法律顧問

禮德齊伯禮律師行

總辦事處

香港新界沙田
香港科學園
科技大道東3號6樓
電話：(852) 2207 1111
傳真：(852) 2267 0800

公司秘書

馮雷潔霞女士 *FCMA, FHKCPA, ACS, ACIS*
副總裁－財務

投資者關係

梁家俊先生
副總裁－企業發展
電郵：ir@solomon-systech.com

企業傳訊

陳偲然女士
企業傳訊總監
電話：(852) 2207 1672
傳真：(852) 2207 1372
電郵：communication@solomon-systech.com

網址

www.solomon-systech.com

二零一零年年報(「年報」)的中、英文本已登載於本公司網站www.solomon-systech.com。

選擇透過本公司網站收取本公司的公司通訊(其中包括但不限於年報、財務摘要報告(如適用)、中期報告、中期摘要報告(如適用)、會議通告、上市文件、通函及代表委任表格)，及因任何理由以致在接收載於本公司網站的公司通訊上出現困難的股東，可即時要求以郵寄方式獲免費發送年報的印刷本。

選擇只收取本公司公司通訊之英文或中文本的股東，可即時要求索取另一種語言版本之年報。

股東可隨時更改收取本公司公司通訊的方式及語言版本的選擇。

股東可在給予本公司合理時間的書面通知，要求索取年報的印刷本或更改收取本公司之公司通訊的方式及語言版本的選擇，該書面通知應交予本公司之香港股份過戶登記處－卓佳證券登記有限公司，地址為香港灣仔皇后大道東28號金鐘匯中心26樓，或將該通知電郵至solomon2878-ecom@hk.tricorglobal.com。

2004 年年報



2005 年 ARC 國際獎項 — 香港最佳年報大獎

2005 年年報



第十八屆香港印製大獎 — 年報印刷冠軍
2006 年 ARC 國際獎項 — 金獎

2006 年年報



2007 年 ARC 國際獎項 — 金獎
2007 年 Galaxy 獎項 — 金獎

2007 年年報



2008 年年報



2009 年年報



2010 年 ARC 國際獎項 — 金獎

Solomon Systech (International) Limited

香港新界沙田

香港科學園

科技大道東3號6樓

電話：(852) 2207 1111 傳真：(852) 2267 0800

www.solomon-systech.com

本年報以環保紙印製 