

**SITC International Holdings Company Limited**

**海豐國際控股有限公司**

(於開曼群島註冊成立的有限公司)

股份代號：1308



中報

二零一一年



# 目錄

# 二零一一年

2	公司資料
4	財務及營運摘要
5	管理層討論及分析
12	其他資料
18	簡明綜合中期財務資料
	• 簡明綜合中期全面收益表
	• 簡明綜合中期財務狀況表
	• 簡明綜合中期權益變動表
	• 簡明綜合中期現金流量表
25	簡明綜合中期財務資料附註



# 公司資料

## 董事

### 執行董事

楊紹鵬 (主席)  
楊現祥 (首席執行官)  
劉克誠 (聯席公司秘書)  
李雪霞  
薛鵬

### 非執行董事

劉榮麗

### 獨立非執行董事

徐容國  
楊國安  
盧永仁  
魏偉峰

## 董事局委員會

### 審核委員會

徐容國 (主席)  
盧永仁  
魏偉峰

### 薪酬委員會

楊國安 (主席)  
魏偉峰  
徐容國  
楊紹鵬  
楊現祥

## 提名委員會

楊紹鵬 (主席)  
盧永仁  
魏偉峰  
楊現祥  
楊國安

## 註冊辦事處

Cricket Square  
Hutchins Drive  
P.O. Box 2681  
Grand Cayman KY1-1111  
Cayman Islands

## 中國總部

中國  
上海  
浦東新區  
張東路1388號第30幢

## 香港總部

香港  
灣仔  
港灣道1號  
會展廣場辦公大樓22樓2202-2203室

## 授權代表

劉克誠  
薛鵬

## 聯席公司秘書

劉克誠  
何小碧 (ACS, ACIS)

## 公司資料

### 主要股份過戶登記處

Butterfield Fulcrum Group (Cayman) Limited  
Butterfield House  
68 Fort Street  
P.O. Box 609  
Grand Cayman KY1-1107  
Cayman Islands

### 香港證券登記處

香港中央證券登記有限公司  
香港  
灣仔  
皇后大道東183號  
合和中心17樓  
1712-1716室

### 股票上市地點

香港聯合交易所有限公司(「聯交所」)

### 股票名稱

海豐國際控股有限公司(海豐國際)

### 股票代號

01308(於二零一零年十月六日在聯交所上市)  
(「上市日期」)

### 主要往來銀行

香港上海滙豐銀行有限公司  
中國銀行(香港)有限公司  
渣打銀行(香港)有限公司  
招商銀行  
中國銀行

### 核數師

安永會計師事務所

### 法律顧問

#### 關於香港法律：

盛德律師事務所  
香港  
中環金融街8號  
國際金融中心二期39樓

#### 關於開曼群島法律：

Conyers Dill & Pearman  
Cricket Square  
Hutchins Drive  
P.O. Box 2681  
Grand Cayman KY1-1111  
Cayman Islands

### 合規顧問

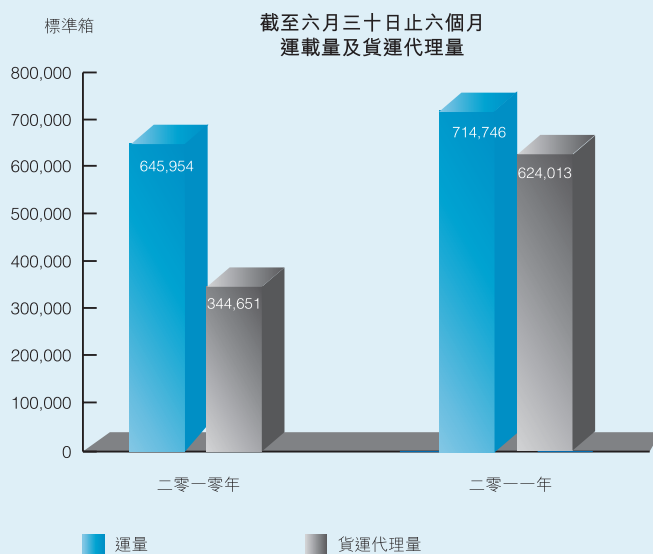
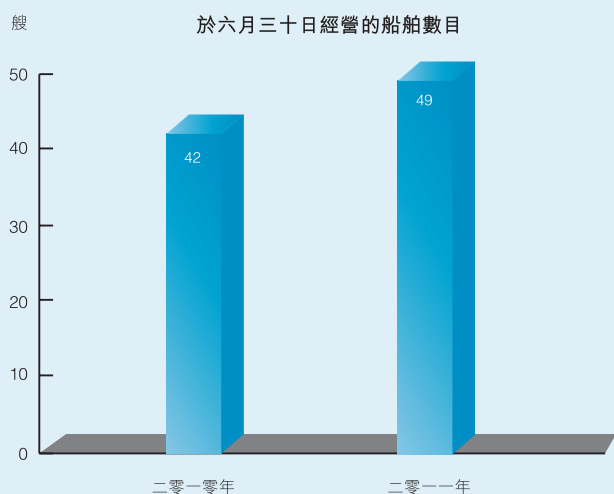
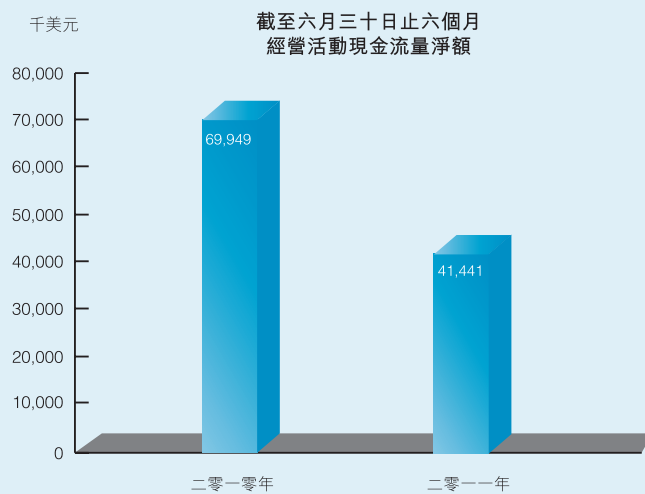
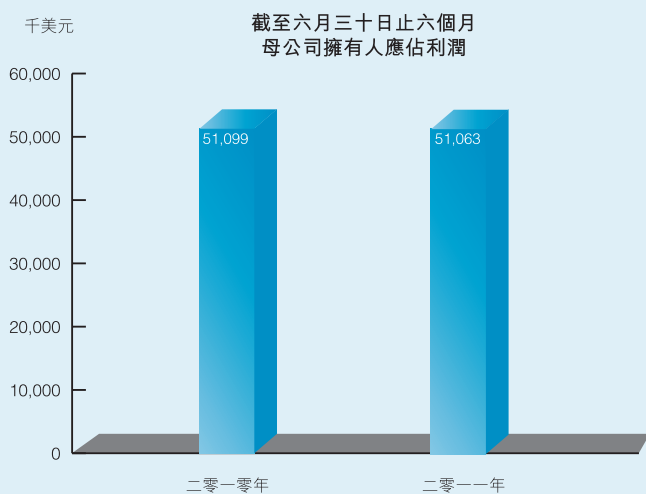
花旗環球金融亞洲有限公司  
香港  
中環花園道3號  
花旗銀行廣場花旗銀行大廈50樓

### 公司網站

[www.sitc.com](http://www.sitc.com)



# 財務及營運摘要



# 管理層討論及分析

## 概況

### 業務回顧

海豐是一家中國領先的航運物流公司，提供綜合運輸及物流解決方案。

截至二零一一年六月三十日止六個月，我們的海上物流業務繼續提供集裝箱航運服務，專注於亞洲區內市場，原因是我們相信亞洲區內的市場將繼續保持穩定增長。截止二零一一年六月三十日，我們經營50條貿易航線，包括6條通過聯合服務經營的貿易航線及20條通過集裝箱互換艙位安排經營的貿易航線。這些航線覆蓋中國、日本、韓國、台灣、香港、越南、泰國及菲律賓的主要港口。截止二零一一年六月三十日，我們經營一支由49艘船舶組成的船隊，總運力達到44,810標準箱，當中包括16艘自有船舶（13,589標準箱）及33艘租賃船舶（31,221標準箱），平均船齡為6.9年。這49艘船舶當中，42艘為1,000標準箱型。截至二零一一年六月三十日止六個月，53.2百萬美元資本開支當中佔52.0百萬美元乃購置船舶所致。二零一一上半年，我們海上物流業務於分部間抵銷前賺取的收入較二零一零年同期增加約24%。該增幅主要反映運量以及平均運費的增加。

我們的陸上物流業務為我們商業模式的另一個主要部分，其中包括貨運代理、船舶代理、碼頭、堆場及倉儲、卡車運輸及船舶經紀業務。截止二零一一年六月三十日，我們的貨運代理網路覆蓋中國、日本、韓國、越南及香港的24個主要城市，而我們的船舶代理網路則覆蓋中國、日本、韓國、香港、越南、泰國及菲律賓的37個主要港口及城市。我們也經營約540,000平方米堆場及84,000平方米的倉庫。二零一一上半年，我們陸上物流業務於分部間抵銷前賺取的收入較二零一零年同期增加約92.2%。該增幅主要反映我們貨運代理業務的增加幅度。

本集團對二零一一下半年亞洲區內集裝箱貨運及物流的經營環境表示樂觀。隨著我們業務規模的擴張，本集團將繼續優化我們獨特的運營模式，擴大亞洲區內服務網路，及在網路中複製綜合服務運營模式。同時，本集團將適時把握船舶價格走勢，積極擴充船隊規模，以滿足業務發展的需要，並進一步鎖定長期成本優勢。我們希望通過以上措施，並加上我們不斷更新完善的資訊系統建設，進一步向成為世界級綜合物流服務解決方案供應商的目標邁進。

### 市場回顧

二零一一上半年，全球集裝箱航運業因運力過剩及成本上漲而受壓，但全球集裝箱於二零一一年上半年的吞吐量估計較二零一零年同期增長4.5%。

本公司的表現於二零一一上半年繼續優於行業平均表現。於截至二零一一年六月三十日止六個月，我們的海上集裝箱總運量增長10.6%，平均運費提高12.3%，與此同時，我們陸上貨運代理業務量較二零一零年同期增加81.1%。

## 管理層討論及分析

### 財務概覽

截至六月三十日止六個月

	海上物流		陸上物流		分部間銷售		總計	
	二零一一年 千美元	二零一零年 千美元	二零一一年 千美元	二零一零年 千美元	二零一一年 千美元	二零一零年 千美元	二零一一年 千美元	二零一零年 千美元
收入	394,126	317,235	340,821	177,341	(224,350)	(93,908)	510,597	400,668
銷售成本	(366,225)	(274,609)	(301,391)	(146,978)	224,350	93,908	(443,266)	(327,679)
毛利	27,901	42,626	39,430	30,363			67,331	72,989
其他收入及所得 (不包括利息收入 及其他投資收入)	8,861	1,216	132	17			8,993	1,233
行政開支	(5,307)	(6,117)	(20,662)	(15,421)			(25,969)	(21,538)
應佔聯營公司利潤及虧損	—	—	71	53			71	53
其他開支及虧損	(2,193)	(3)	(133)	(15)			(2,326)	(18)
分部業績	29,262	37,722	18,838	14,997			48,100	52,719
財務成本							(812)	(863)
其他投資收入							293	296
利息收入							5,091	234
稅前利潤							52,672	52,386
所得稅開支							(1,192)	(1,051)
<b>期間利潤</b>							<b>51,480</b>	<b>51,335</b>
以下人士應佔利潤：								
母公司擁有人							51,063	51,099
非控制權益							417	236
							<b>51,480</b>	<b>51,335</b>



## 管理層討論及分析

### 收入

我們分部間抵銷後收入總額由截至二零一零年六月三十日止六個月的400.7百萬美元增加27.4%至二零一一年同期的510.6百萬美元。該增幅反映來自海上物流及陸上物流分部的收入增長，主要是由於(i)我們運力增加使貨量增加以及平均運費費率較高；及(ii)我們貨運代理業務的增加幅度所致。

### 銷售成本、毛利及毛利率

我們分部間抵銷後銷售成本由截至二零一零年六月三十日止六個月的327.7百萬美元增加35.3%至二零一一年同期的443.3百萬美元。該增幅主要由於(i)我們的海上集裝箱運量及陸上貨運代理量增加；及(ii)我們的銷售成本的主要組成部分增加，如船用燃油成本及租船成本增加。

基於上述原因，我們的毛利率由截至二零一零年六月三十日止六個月的18.2%減少至二零一一年同期的13.2%，主要反映(i)我們平均每噸船用燃油成本及平均日租船費增加；及(ii)我們貨運代理業務的增加幅度(其邊際利潤較整體陸上物流業為少)。

### 行政開支

我們行政開支由截至二零一零年六月三十日止六個月的21.5百萬美元增加至二零一一年同期的26.0百萬美元。該4.5百萬美元增加額主要反映我們陸上物流業務於二零一一年首六個月較二零一零年同期的網絡擴充。

### 其他開支及虧損

我們的其他開支及虧損由截至二零一零年六月三十日止六個月的少於0.1百萬美元增至二零一一年同期的2.3百萬美元。該增幅主要反映(i)我們代理合約產生的已變現對沖虧損2.0百萬美元；及(ii)若干資產撇銷。

### 其他收入及所得(不包括利息收入及其他投資收入)

截至二零一一年六月三十日止六個月，其他收入及所得(不包括利息收入及其他投資收入)相比二零一零年同期增加7.8百萬美元。於二零一一年，該款項主要指我們人民幣存款的外幣匯兌收益8.9百萬美元。

### 財務成本

我們的財務成本於截至二零一一年六月三十日止六個月仍處於約0.8百萬美元的穩定水平。實際利率由截至二零一零年六月三十日止六個月的2.0%輕微減少至二零一一年同期的1.8%。

### 稅前利潤

基於上述原因，我們的稅前利潤由截至二零一零年六月三十日止六個月的52.4百萬美元增加至二零一一年同期的52.7百萬美元。

### 所得稅開支

於二零一零年及二零一一年六月三十日止六個月，我們的所得稅開支分別為1.1百萬美元及1.2百萬美元。該金額並無重大波動。

### 期內利潤

我們於截至二零一一年六月三十日止六個月的利潤為51.5百萬美元，較二零一零年同期的利潤51.3百萬美元增加0.2百萬美元。

## 管理層討論及分析

### 海上物流

下表載列於所示期間我們海上物流分部的收益表數據摘要：

	截至六月三十日止六個月			
	二零一一年		二零一零年	
	金額 千美元	佔分部 收入 百分比	金額 千美元	佔分部 收入 百分比
<b>收益表數據：</b>				
分部收入	394,126	100%	317,235	100%
銷售成本	(366,225)	(92.9%)	(274,609)	(86.6%)
設備及貨物運輸成本	(195,246)	(49.5%)	(159,490)	(50.3%)
航程成本	(119,114)	(30.2%)	(82,938)	(26.1%)
船舶成本	(51,865)	(13.2%)	(32,181)	(10.2%)
毛利	27,901	7.1%	42,626	13.4%
其他收入及所得 (不包括利息收入 及其他投資收入)	8,861	2.2%	1,216	0.4%
行政開支	(5,307)	(1.3%)	(6,117)	(1.9%)
其他開支及虧損	(2,193)	(0.6%)	(3)	—
<b>分部業績</b>	<b>29,262</b>	<b>7.4%</b>	<b>37,722</b>	<b>11.9%</b>

#### 收入

我們海上物流業務於分部間抵銷前收入由截至二零一零年六月三十日止六個月的317.2百萬美元增加24.2%至截至二零一一年六月三十日止六個月的394.1百萬美元。該增幅主要由於(i)貨運量從截至二零一零年六月三十日的645,954標準箱增長到二零一一年同期的714,746標準箱；及(ii)我們的平均運費由二零一零年同期的每標準箱491美元增加12.3%至截至二零一一年六月三十日止六個月的每標準箱551美元，主要反映由於銷售成本增加我們向客戶加收的附加費。

#### 銷售成本、毛利及毛利率

我們海上物流業務於分部間抵銷前的銷售成本由截至二零一零年六月三十日止六個月的274.6百萬美元增加33.4%至二零一一年同期的366.2百萬美元。該增幅主要反映我們銷售成本(特別是船用燃油成本及租船費)的所有主要組成部

分增加。截至二零一一年六月三十日止六個月，平均每噸船用燃油成本及平均日租船費較二零一零年同期分別增加約27.5%及51.1%。

基於上述原因，我們錄得海上物流業務於截至二零一一年六月三十日止六個月的毛利為27.9百萬美元，較二零一零年同期減少14.7百萬美元。我們海上物流收入的增加主要被銷售成本整體增加所抵銷，故我們的毛利率由二零一零年的13.4%減少至二零一一年的7.1%，主要反映我們平均每噸船用燃油成本及平均日租船費增加。

#### 其他收入及所得(不包括利息收入及其他投資收入)

截至二零一一年六月三十日止六個月，其他收入及所得(不包括利息收入及其他投資收入)較二零一零年同期增加7.7百萬美元。於二零一一年，該款項主要指我們人民幣存款的外幣匯兌收益8.9百萬美元。

## 管理層討論及分析

### 行政開支

我們海上物流業務的行政開支由截至二零一零年六月三十日止六個月的6.1百萬美元減少至二零一一年同期的5.3百萬美元。該款項之變動主要由於二零一零年錄得外匯虧損淨額1.1百萬美元。

### 其他開支及虧損

我們海上物流業務產生的其他開支及虧損，由截至二零一零年六月三十日止六個月的少於0.1百萬美元增加2.2百萬美元。該增加的主要原因是本集團的衍生合約錄得對沖虧損。

### 分部業績

基於上述原因，我們海上物流業務的分部業績由二零一零年六月三十日止六個月的37.7百萬美元減少8.4百萬美元到二零一一年六月三十日止六個月的29.3百萬美元。

### 陸上物流

下表載列於所示期間我們陸上物流分部的收益表數據摘要：

	截至六月三十日止六個月			
	二零一一年		二零一零年	
	金額	佔分部	金額	佔分部
	千美元	收入	千美元	收入
		百分比		百分比
<b>收益表數據：</b>				
分部收入	340,821	100.0%	177,341	100.0%
貨運代理及船舶代理	319,816	93.8%	164,137	92.6%
倉儲及其他	21,005	6.2%	13,204	7.4%
銷售成本	(301,391)	(88.4%)	(146,978)	(82.9%)
貨運代理及船舶代理	(288,135)	(84.5%)	(139,456)	(78.7%)
倉儲及其他	(13,256)	(3.9%)	(7,522)	(4.2%)
毛利	39,430	11.6%	30,363	17.1%
其他收入及所得				
(不包括利息收入				
及其他投資收入)	132	—	17	—
行政開支	(20,662)	(6.1%)	(15,421)	(8.7%)
其他開支及虧損	(133)	—	(15)	—
應佔聯營公司				
利潤及虧損	71	—	53	—
<b>分部業績</b>	<b>18,838</b>	<b>5.5%</b>	<b>14,997</b>	<b>8.4%</b>

## 管理層討論及分析

### 收入

我們陸上物流業務於分部間抵銷前收入由截至二零一零年六月三十日止六個月的177.3百萬美元增加92.2%至二零一一年同期的340.8百萬美元，該增幅主要是由於我們貨運代理業務的增加幅度。

- **貨運代理及船舶代理。**我們貨運代理及船舶代理業務的收入由截至二零一零年六月三十日止六個月的164.1百萬美元增加94.9%至二零一一年同期的319.8百萬美元。該升幅主要反映(i)貨運代理量由截至二零一零年六月三十日止六個月的344,651標準箱增加至二零一一年同期的624,013標準箱，主要反映運費增加；及(ii)貨運代理平均收費增加。
- **倉儲及其他。**我們來自倉儲及其他業務的收入由截至二零一零年六月三十日止六個月的13.2百萬美元增加59.1%至二零一一年同期的21.0百萬美元。該增幅主要反映我們貨場服務所處理的集裝箱數量增加。

### 銷售成本、毛利及毛利率

我們陸上物流業務的銷售成本由截至二零一零年六月三十日止六個月的147.0百萬美元增加105.0%至二零一一年同期的301.4百萬美元。這主要反映我們的貨運代理業務的擴充。

- **貨運代理及船舶代理。**貨運代理及船舶代理業務的銷售成本由截至二零一零年六月三十日止六個月的139.5百萬美元增加106.5%至二零一一年同期的288.1百萬美元，主要反映我們的貨運代理量增加。
- **倉儲及其他。**我們倉儲及其他業務的銷售成本由截至二零一零年六月三十日止六個月的7.5百萬美元增加77.3%至二零一一年同期的13.3百萬美元。該增幅主

要反映(i)我們貨場服務所處理的貨櫃數量增加；及(ii)燃油和卡車開支增加以應付業務增長。

基於上述原因，我們陸上物流業務的毛利由截至二零一零年六月三十日止六個月的30.4百萬美元增加29.6%至二零一一年同期的39.4百萬美元。我們陸上物流業務的毛利率由截至二零一零年六月三十日止六個月17.1%減少至二零一一年同期的11.6%，主要由於我們貨運代理業務的增加幅度(其邊際利潤較整體陸上物流業為少)。

### 其他收入及所得(不包括利息收入及其他投資收入)

截至二零一一年及二零一零年六月三十日止六個月，我們陸上物流業務的其他收入及所得(不包括利息收入及其他投資收入)分別為0.1百萬美元及少於0.1百萬美元。

### 行政開支

我們陸上物流業務的行政開支由截至二零一零年六月三十日止六個月的15.4百萬美元增加34.4%至二零一一年同期的20.7百萬美元。該增幅主要反映我們陸上物流業務於二零一一年首六個月較二零一零年同期的網絡擴充。

### 其他開支及虧損

截至二零一零年及二零一一年六月三十日止六個月，我們的陸上物流業務所產生的其他開支及虧損約為0.1百萬美元。

### 分部業績

基於上述原因，我們陸上物流業務的分部業績由截至二零一零年六月三十日止六個月的15.0百萬美元增加25.3%至二零一一年同期的18.8百萬美元。

## 管理層討論及分析

### 流動資金與財務資源

本集團維持穩健之財務及流動資金狀況，於二零一一年六月三十日之流動比率為272.9%（二零一零年十二月三十一日：434.9%）。於二零一一年六月三十日，本集團之現金與現金等價物結餘為451.3百萬美元（二零一零年十二月三十一日：515.3百萬美元）。計息銀行借款約為100.4百萬美元（二零一零年十二月三十一日：78.4百萬美元），其中83.2百萬美元於一年內到期（二零一零年十二月三十一日：12.7百萬美元），以及約17.2百萬美元於超過一年後到期。（二零一零年十二月三十一日：65.7百萬美元）。

由於本集團著重現金流管理，故本集團得以維持十分穩健之現金狀況，於二零一一年六月三十一日之現金結餘淨額（現金結餘減借貸）為350.9百萬美元（二零一零年十二月三十一日：436.9百萬美元）。本集團有充足之流動資金結餘，可確保投資及收購機遇出現時，在財務上具備靈活性。

## 其他資料

### 中期股息

於本公司在二零一一年八月十一日(星期四)舉行的董事會(「董事會」)會議上，董事會已決議不宣派截至二零一一年六月三十日止六個月的中期股息。

本公司並無作出本公司股東放棄或同意放棄任何股息的安排。

### 購股權計劃

本公司於二零一零年九月十日採納一項購股權計劃(「購股權計劃」)，據此，董事局可向本集團僱員、行政人員及高級職員以及購股權計劃所述董事局認為將會對或曾經對本集團作出貢獻的該等其他人士(「參與人士」)授出購股權，以認購本公司股份，藉此向彼等給予獎勵及回報彼等對本集團作出的貢獻。根據購股權計劃可發行的最高股份數目為260,000,000股股份，相當於全球發售(定義見本公司日期為二零一零年九月二十日的招股章程(「招股章程」))完成後本公司已發行股本的10%。可根據購股權計劃條款授出的股份數目不得超過緊隨全球發售完成後本公司已發行股份10%。除非本公司股東於股東大會另行批准，否則於任何12個月期間可向各參與人士授出的購股權股份數目不得超過1%(向主要股東(定義見香港聯合交易所有限公司證券上市規則(「上市規則」))授出者除外)，或向獨立非執行董事或彼等各自的任何關連人士授出的購股權股份數目合計亦不得超過本公司不時已發行股份的0.1%。並無規定購股權可行使前須持有的最短期間，而授出的購股權須於董事局決定的期間內行使，但並無購股權可於授出後超過10年行使。購股權行使價不得低於以下最高者(a)股份於授出日期在聯交所每日報價表所報收市價；(b)股份於緊接授出日期前五個營業日於聯交所每日報價表所報平均收市價；及(c)股份面值。

各承授人須於購股權授出時支付1.00港元代價。購股權計劃將自採納日期起計10年期間內生效及有效。

自採納購股權計劃以來，並無授出任何購股權。

### 首次公開發售前購股權計劃

本公司於二零一零年九月十日採納首次公開發售前購股權計劃(「首次公開發售前購股權計劃」)。首次公開發售前購股權計劃旨在獎勵本公司若干僱員、行政人員或高級職員對本公司發展及/或為股份在聯交所上市曾經作出或可能已作出的貢獻。首次公開發售前購股權計劃的主要條款已由全體股東於二零一零年九月十日通過之書面決議案確認及批准，除下列者外，大致與購股權計劃的條款相同：

- (a) 每股認購價相等於根據全球發售的股份發售價折讓20%，即每股3.824港元；
- (b) 首次公開發售前購股權計劃涉及的股份總數79,160,000股股份，相當於全球發售完成後本公司已發行股份約3.0%；
- (c) 首次公開發售前購股權計劃下的合資格參與者，指本公司的全職僱員、行政人員或高級職員(包括執行、非執行及獨立非執行董事)或任何附屬公司的全職僱員，均為經理級或以上職級，及本公司或任何附屬公司旗下於首次公開發售前購股權計劃採納日期前已服務本公司超過一年的其他全職僱員，或董事會全權認為將會或曾經對本公司及/或任何附屬公司作出貢獻的任何其他人士；



## 其他資料

- (d) 董事會可能絕對酌情決定其認為合適作出考慮的條件（包括但不限於行使購股權前須持有的任何最短時限及／或行使購股權前須履行的任何表現目標）；及
- (e) 除已根據首次公開發售前購股權計劃授出的購股權外，本公司將不會根據首次公開發售前購股權計劃要約授出或授出進一步的購股權，皆因有關權利將於股份在聯交所上市後終止。

以下為根據首次公開發售前購股權計劃授出的尚未行使購股權詳情：

承授人及職務	購股權獲授日期	所獲授購股權涉及的股份數目	截至	截至	於二零一一年六月三十日尚未行使的購股權數目	購股權獲行使後的概約股權百分比
			二零一一年六月三十日止六個月內所獲授購股權涉及的股份數目	二零一一年六月三十日止六個月內所獲行使／註銷／失效的購股權數目		
楊紹鵬(執行董事)	二零一零年九月十日	7,200,000	—	—	7,200,000	0.27%
楊現祥(執行董事)	二零一零年九月十日	5,220,000	—	—	5,220,000	0.19%
劉克誠(執行董事)	二零一零年九月十日	800,000	—	—	800,000	0.03%
李雪霞(執行董事)	二零一零年九月十日	800,000	—	—	800,000	0.03%
薛鵬(執行董事)	二零一零年九月十日	800,000	—	—	800,000	0.03%
其他僱員	二零一零年九月十日	63,740,000	—	1,240,000	62,500,000	2.42%
<b>總額</b>		<b>78,560,000</b>	<b>—</b>	<b>1,240,000</b>	<b>77,320,000</b>	<b>2.97%</b>

根據首次公開發售前購股權計劃獲授購股權的承授人將有權按以下方式行使其購股權：

- (a) 自上市日期後滿一周年起至上市日期後滿二周年止期間，隨時行使其所獲授購股權涉及最多25%的股份（四捨五入至最接近整數）；
- (b) 自上市日期後滿二周年起至上市日期後滿三周年止期間，隨時行使其所獲授購股權涉及最多25%的股份（四捨五入至最接近整數）；
- (c) 自上市日期後滿三周年起至上市日期後滿四周年止期間，隨時行使其所獲授購股權涉及最多25%的股份（四捨五入至最接近整數）；

## 其他資料

- (d) 自上市日期後滿四周年起至購股權有效期屆滿止期間，隨時行使其所獲授購股權涉及的有關數目股份減獲行使購股權所涉及股份數目。

根據首次公開發售前購股權計劃授出的購股權乃不可轉讓。於上述行使期內尚未行使的購股權將失效並終止帶有進一步效力。

首次公開發售前購股權計劃的其他詳情載於招股章程。

### (i) 於本公司的權益

董事姓名	權益性質	證券數目	股權概約百分比
楊紹鵬 <sup>(附註1)</sup>	Pengli Trust的受益人	1,431,898,158	55.07%
劉榮麗 <sup>(附註2)</sup>	Pengli Trust的受益人	1,431,898,158	55.07%
薛鵬 <sup>(附註3)</sup>	Watercrest Trust的受益人	12,866,176	0.495%
李雪霞 <sup>(附註3)</sup>	Watercrest Trust的受益人	12,707,334	0.489%

附註：

- (1) 股份由Resourceful Link Management Limited (「Resourceful Link」) (Better Master Investment Limited (「Better Master」) 擁有其76.67%的已發行股本) 持有。Better Master則由Pengli Holdings Limited全資擁有，而Pengli Holdings Limited為由Barclays Wealth Trustees (Hong Kong) Limited全資擁有的公司，Barclays Wealth Trustees (Hong Kong) Limited以受託人身份為Pengli Trust的受益人(即楊紹鵬及其家族成員) 持有該等權益。Pengli Trust乃根據開曼群島法例及規例設立的可撤銷全權信託。楊紹鵬是Pengli Trust的財產授予人及受益人。

### 董事於股份、相關股份及債券的權益及淡倉

於二零一一年六月三十日，董事及本公司最高行政人員於本公司或其任何相聯法團(定義見證券及期貨條例第XV部)的股份、相關股份及債券中，擁有根據證券及期貨條例(「證券及期貨條例」)第XV部第7及8分部須知會本公司及聯交所的權益或淡倉(包括根據證券及期貨條例該等條文彼等當作或被視為擁有的權益或淡倉)，或根據證券及期貨條例第352條須記入該條所指的登記冊的權益或淡倉，或根據上市發行人董事進行證券交易之標準守則(「標準守則」)須知會本公司及聯交所的權益或淡倉如下：

- (2) 劉榮麗是楊紹鵬的配偶，根據證券及期貨條例被視為擁有楊紹鵬全部股份的權益。

- (3) 股份乃由Watercrest Profits Limited持有的董事應佔權益。Watercrest Profits Limited的唯一股東為王焯男，彼擔任Watercrest Trust的代理人及受託人，Watercrest Trust為持有本公司若干僱員的權益而成立的信託。

## 其他資料

### (ii) 於相關股份的權益

董事姓名	權益性質	本公司股份數目 (視乎首次公開發售前 購股權計劃的 購股權而定)	首次公開發售前 購股權計劃的 購股權應佔的 概約股權百分比 (附註)
楊紹鵬	實益擁有人	7,200,000	0.27%
楊現祥	實益擁有人	5,220,000	0.19%
劉克誠	實益擁有人	800,000	0.03%
李雪霞	實益擁有人	800,000	0.03%
薛鵬	實益擁有人	800,000	0.03%

附註： 假設根據首次公開發售前購股權的購股權獲悉數行使。

### (iii) 於相聯法團的權益

董事姓名	相聯法團名稱	股份數目	股權百分比
楊紹鵬 <sup>(附註1)</sup>	Resourceful Link	55,290	76.67%
楊現祥 <sup>(附註2)</sup>	Resourceful Link	11,776	16.33%
劉克誠 <sup>(附註3)</sup>	Resourceful Link	2,205	3.05%
劉榮麗 <sup>(附註4)</sup>	Resourceful Link	55,290	76.67%

附註：

(1) Resourceful Link於本公司已發行股本約55.07%中擁有權益。Resourceful Link由Better Master擁有76.67%權益，Better Master則由Pengli Holdings Limited全資擁有，而Pengli Holdings Limited為由Barclays Wealth Trustees (Hong Kong) Limited全資擁有的公司，Barclays Wealth Trustees (Hong Kong) Limited以受託人身份為Pengli Trust的受益人(即楊紹鵬及其家族成員)持有該等權益。Pengli Trust乃根據開曼群島法例及規例設立的可撤銷全權信託。楊紹鵬是Pengli Trust的財產授予人及受益人。

(2) Resourceful Link於本公司已發行股本約55.07%中擁有權益。Jixiang Investments Limited於Resourceful Link已發行股本的16.33%中擁有權益。Jixiang Investments Limited則由Jixiang Holdings Limited全資擁有，Jixiang Holdings Limited為由Barclays Wealth Trustees (Hong Kong) Limited全資擁有的公司，Barclays Wealth Trustees (Hong Kong) Limited以受託人身份為Jixiang Trust的受益人(即楊現祥及其家族成員)持有該等權益。Jixiang Trust乃根據開曼群島法例及規例設立的可撤銷全權信託。楊現祥是Jixiang Trust的財產授予人及受益人。

## 其他資料

- (3) Resourceful Link於本公司已發行股本約55.07%中擁有權益。Yicheng Investments Limited於Resourceful Link已發行股本的3.05%中擁有權益。Yicheng Investments Limited則由Yicheng Holdings Limited全資擁有，Yicheng Holdings Limited為由Barclays Wealth Trustees (Hong Kong) Limited全資擁有的公司，Barclays Wealth Trustees (Hong Kong) Limited以受託人身份為Yicheng Trust的受益人(即劉克誠及其家族成員)

持有該等權益。Yicheng Trust乃根據開曼群島法例及規例設立的可撤銷全權信託。劉克誠是Yicheng Trust的財產授予人及受益人。

- (4) 劉榮麗是楊紹鵬的配偶，根據證券及期貨條例被視為擁有楊紹鵬全部股份的權益。

## 主要股東的權益及淡倉

於二零一一年六月三十日，根據公司董事所知，下列人士(本公司董事及最高行政人員除外)於或被視為或當作於股份或相關股份中擁有根據證券及期貨條例第XV部第2及3分部的條文須予披露的權益及／或淡倉：

名稱	身份	股份數目	股權百分比
Resourceful Link <sup>(附註1)</sup>	實益擁有人	1,431,898,158	55.07%
Better Master <sup>(附註1)</sup>	於受控制法團的權益	1,431,898,158	55.07%
Pengli Holdings Limited <sup>(附註1)</sup>	於受控制法團的權益	1,431,898,158	55.07%
Barclays Wealth Trustees (Hong Kong) Limited <sup>(附註1)</sup>	受託人	1,431,898,158	55.07%
Watercrest Profits Limited <sup>(附註2)</sup>	實益擁有人	518,101,842	19.93%
王姪男 <sup>(附註2)</sup>	受託人	518,101,842	19.93%

附註：

- (1) Resourceful Link由Better Master、Jixiang Investments Limited、Xiangtai Investments Limited及Yicheng Investments Limited分別擁有76.67%、16.33%、3.95%及3.05%。Better Master由Pengli Holdings Limited全資擁有，Pengli Holdings Limited則為由Barclays Wealth Trustees (Hong Kong) Limited全資擁有的公司，而Barclays Wealth Trustees (Hong Kong) Limited以受託人身份為Pengli Trust的受益人持有該等權益。Jixiang Investments Limited由Jixiang Holdings Limited全資擁有，而Jixiang Holdings Limited為由Barclays Wealth Trustees (Hong Kong) Limited全資擁有的公司，而Barclays Wealth Trustees (Hong Kong) Limited以受託人身份為Jixiang Trust的受益人持有該等權益。Xiangtai Investments Limited由Xiangtai Holdings Limited全資擁有，而Xiangtai Holdings Limited為由Barclays Wealth Trustees (Hong Kong) Limited全資擁有的公司，而Barclays Wealth Trustees (Hong Kong) Limited以受託人身份為Xiangtai Trust的受益人持有該等權益。Yicheng Investments Limited由Yicheng Holdings Limited全資擁有，而Yicheng Holdings Limited為由Barclays

Wealth Trustees (Hong Kong) Limited全資擁有的公司，而Barclays Wealth Trustees (Hong Kong) Limited以受託人身份為Yicheng Trust的受益人持有該等權益。各Pengli Trust、Jixiang Trust及Yicheng Trust乃由若干董事為持有彼等於本公司的家族權益而根據開曼群島法律及法規設立的可撤銷全權信託。

- (2) Watercrest Profits Limited的唯一股東為王姪男，彼以擔任本公司若干僱員的受託人身份持有該等權益。

## 企業管治

本公司致力維持高企業管治標準，並已遵守上市規則附錄14所載企業管治常規守則。據董事會所知，於截至二零一一年六月三十日止六個月，本公司已全面遵守上市規則附錄14所載企業管治常規守則的守則條文，並無任何偏離守則條文的情況。

## 其他資料

### 董事進行證券交易的標準守則

本公司已採納標準守則作為其董事買賣本公司證券的操守準則。本公司已就其是否遵守標準守則向所有董事作出特別查詢，而所有董事均確認，於截至二零一一年六月三十日止六個月，均有遵守標準守則所規定的準則。

### 購買、出售及贖回股份

於截至二零一一年六月三十日止六個月，本公司或其任何附屬公司並無購買、出售或贖回本公司任何上市證券。

### 根據上市規則第13.51B(1)條之董事變更

根據上市規則第13.51B(1)條披露之董事變更如下：一

本公司獨立非執行董事魏偉峰先生已辭任方興地產(中國)有限公司(一家於聯交所上市的公司，股份代號：817)之獨立非執行董事，自二零一一年六月十七日起生效。

### 足夠公眾持股量

根據本公司獲得的公開資料及董事所掌握的信息，於截止二零一一年六月三十日止六個月內，本公司一直保持足夠公眾持股量。

### 審核委員會

本公司已遵照上市規則第3.21條的規定成立審核委員會(「審核委員會」)，以檢討及監督本集團的財務申報程序及內部監控。審核委員會由本公司三位獨立非執行董事，即徐容國先生、盧永仁博士及魏偉峰先生組成。審核委員會與本公司之管理層已審閱本集團採納的會計原則及常規，並討論內部監控及財務報告事宜，包括審閱本集團截至二零一一年六月三十日止六個月之未經審核中期業績。

### 刊登中期報告

本公司截至二零一一年六月三十日止六個月的中期報告載有上市規則規定的所有資料，並將於適當時候寄發予本公司股東及上載於聯交所網站(<http://www.hkex.com.hk>)及本公司的網站(<http://www.sitc.com>)，以供查閱。

代表董事局

主席

楊紹鵬

二零一一年八月十一日

# 簡明綜合全面收益表

截至二零一一年六月三十日止六個月

	附註	截至六月三十日止六個月	
		二零一一年 千美元 (未經審核)	二零一零年 千美元 (經審核)
收入		<b>510,597</b>	400,668
銷售成本		<b>(443,266)</b>	(327,679)
毛利		<b>67,331</b>	72,989
其他收入及所得	3	<b>14,377</b>	1,763
行政開支		<b>(25,969)</b>	(21,538)
其他開支及虧損		<b>(2,326)</b>	(18)
財務成本	5	<b>(812)</b>	(863)
應佔聯營公司利潤及虧損		<b>71</b>	53
除稅前利潤	4	<b>52,672</b>	52,386
所得稅開支	6	<b>(1,192)</b>	(1,051)
期內利潤		<b>51,480</b>	51,335
其他全面收益／(虧損)			
現金流量對沖：			
期內產生對沖工具公允價值變動的實際部分		<b>(672)</b>	(857)
計入損益中的虧損／(收益)的重新分類調整		<b>1,885</b>	(545)
換算海外業務產生匯兌差額		<b>1,213</b>	(1,402)
期內其他全面收入／(虧損)，扣除稅項		<b>1,519</b>	285
期內其他全面收入／(虧損)，扣除稅項		<b>2,732</b>	(1,117)
期內全面收益總額		<b>54,212</b>	50,218



## 簡明綜合全面收益表

截至二零一一年六月三十日止六個月

	附註	截至六月三十日止六個月	
		二零一一年 千美元 (未經審核)	二零一零年 千美元 (經審核)
以下各項應佔利潤：			
母公司擁有人		<b>51,063</b>	51,099
非控制權益		<b>417</b>	236
		<b>51,480</b>	51,335
以下各項應佔全面收益總額：			
母公司擁有人		<b>53,865</b>	49,992
非控制權益		<b>347</b>	226
		<b>54,212</b>	50,218
<b>母公司普通股權益持有人 應佔的每股盈利</b>	8		
基本(每股美仙)		<b>1.96</b>	1.97
攤薄(每股美仙)		<b>1.95</b>	1.97

簡明綜合中期財務報表附註7披露期內建議的中期股息詳情。

# 簡明綜合財務狀況表

二零一一年六月三十日

	附註	二零一一年 六月三十日 千美元 (未經審核)	二零一零年 十二月三十一日 千美元 (經審核)
<b>非流動資產</b>			
物業、廠房及設備	9	244,780	194,823
預付土地租賃款項		2,061	2,045
於聯營公司的投資		2,468	2,402
可供出售投資		402	394
非流動資產總值		249,711	199,664
<b>流動資產</b>			
船用燃油		15,411	11,796
貿易應收款項	10	64,685	55,910
預付款項、按金及其他應收款項		20,038	15,476
應收關連公司款項	14	983	2,133
衍生金融工具		125	—
按公允價值計入損益的金融資產		4,641	—
已抵押存款		40,223	75
現金及現金等價物		451,309	515,334
流動資產總值		597,415	600,724
<b>流動負債</b>			
貿易應付款項	11	112,072	93,194
其他應付款項及應計費用		20,250	27,160
應付關連公司款項	14	868	1,096
衍生金融工具		1,608	2,693
計息銀行借款		83,153	12,772
應付稅項		943	1,221
流動負債總值		218,894	138,136
流動資產淨值		378,521	462,588
總資產減流動負債		628,232	662,252

## 簡明綜合財務狀況表（續）

二零一一年六月三十日

	二零一一年 六月三十日 千美元 (未經審核)	二零一零年 十二月三十一日 千美元 (經審核)
<b>總資產減流動負債</b>	<b>628,232</b>	662,252
<b>非流動負債</b>		
衍生金融工具	508	430
計息銀行借款	17,216	65,644
遞延稅項負債	71	205
非流動負債總值	17,795	66,279
資產淨值	610,437	595,973
<b>權益</b>		
母公司擁有人應佔權益		
已發行股本	33,522	33,522
儲備	574,231	520,026
擬派末期股息	—	40,088
	607,753	593,636
非控制權益	2,684	2,337
總權益	610,437	595,973

# 簡明綜合權益變動表

截至二零一一年六月三十日止六個月

	母公司擁有人應佔以下各項											
	已發行	合併	中國	股本	股份	股本	對沖	匯兌	保留		非控制	
	股本	儲備	儲備金	儲備	報酬	儲備	儲備	波動	利潤	合計	權益	總權益
	(經審核)	(經審核)	(經審核)	(經審核)	(經審核)	(經審核)	(經審核)	(經審核)	(經審核)	(經審核)	(經審核)	(經審核)
千美元	千美元	千美元	千美元	千美元	千美元	千美元	千美元	千美元	千美元	千美元	千美元	千美元
於二零一零年一月一日	—	(2,999)	1,419	(463)	4,597	—	1,008	3,648	90,816	98,026	1,895	99,921
期內利潤	—	—	—	—	—	—	—	—	51,099	51,099	236	51,335
期內其他全面虧損：												
對沖工具公允價值變動，												
扣除稅項	—	—	—	—	—	—	(1,402)	—	—	(1,402)	—	(1,402)
換算海外業務產生												
匯兌差額	—	—	—	—	—	—	—	295	—	295	(10)	285
期內全面收益總額	—	—	—	—	—	—	(1,402)	295	51,099	49,992	226	50,218
視作向本公司最終控股												
公司的一名控股股東												
控制的公司作出												
的分派	—	(276)	—	—	—	—	—	—	—	(276)	—	(276)
就集團重組												
發行股份	1	(1)	—	—	—	—	—	—	—	—	—	—
轉撥至中國儲備金	—	—	355	—	—	—	—	—	(355)	—	—	—
購股權開支	—	—	—	—	—	277	—	—	—	277	—	277
於二零一零年												
六月三十日	1	(3,276)	1,774	(463)	4,597	277	(394)	3,943	141,560	148,019	2,121	150,140

## 簡明綜合權益變動表（續）

截至二零一一年六月三十日止六個月

	母公司擁有人佔以下各項													
	已發行	股份	合併	中國	股本	股份	購股權	對沖	匯兌	保留	建議	非控制		
	股本	溢價賬	儲備	儲備金	儲備	報酬	儲備	儲備	波動	利潤	末期股息	合計	權益	總權益
	(經審核)	(經審核)	(經審核)	(經審核)	(經審核)	(經審核)	(經審核)	(經審核)	(經審核)	(經審核)	(經審核)	(經審核)	(經審核)	(經審核)
千美元	千美元	千美元	千美元	千美元	千美元	千美元	千美元	千美元	千美元	千美元	千美元	千美元	千美元	千美元
於二零一零年一月一日	33,522	351,903	(3,276)	1,827	(463)	4,597	838	(2,560)	4,857	162,303	40,088	593,636	2,337	595,973
期內利潤	—	—	—	—	—	—	—	—	—	51,063	—	51,063	417	51,480
期內其他全面														
收入：														
對沖工具														
公允價值變動，														
扣除稅項	—	—	—	—	—	—	—	1,213	—	—	—	1,213	—	1,213
換算海外業務產生														
匯兌差額	—	—	—	—	—	—	—	—	1,589	—	—	1,589	(70)	1,519
期內全面收益總額	—	—	—	—	—	—	—	1,213	1,589	51,063	—	53,865	347	54,212
轉撥至中國儲備金	—	—	—	352	—	—	—	—	—	(352)	—	—	—	—
已付二零一零年末期股息	—	—	—	—	—	—	—	—	—	—	(40,088)	(40,088)	—	(40,088)
購股權開支	—	—	—	—	—	—	340	—	—	—	—	340	—	340
於二零一一年														
六月三十日	33,522	351,903*	(3,276)*	2,179*	(463)*	4,597*	1,178*	(1,347)*	6,446*	213,014*	—	607,753	2,684	610,437

\* 該等儲備賬戶包括綜合儲備，金額為574,231,000美元（二零一零年十二月三十一日：520,026,000美元），並計入簡明綜合財務狀況表內。

# 簡明綜合現金流量表

截至二零一一年六月三十日止六個月

	二零一一年 千美元 (未經審核)	二零一零年 千美元 (經審核)
經營活動所得現金流量淨額	41,441	69,949
投資活動所用現金流動淨額	(191,462)	(1,643)
融資活動所用現金流量淨額	(18,042)	(51,244)
現金及現金等價物(減少)/增加淨額	(168,063)	17,062
期初現金及現金等價物	515,334	66,251
外匯匯率變動淨影響	10,440	439
期末現金及現金等價物	357,711	83,752
現金及現金等價物結餘分析		
現金及銀行結餘	235,112	67,037
收購時原到期日三個月內的無抵押定期存款	122,599	16,715
於現金流量表所列之現金現金等價物	357,711	83,752
收購時原到期日超過三個月之無抵押定期存款	93,598	—
於財務狀況表所列之現金現金等價物	451,309	83,752



# 簡明綜合財務報表附註

二零一一年六月三十日

## 1. 編製基準及會計政策

本簡明綜合中期財務報表乃根據香港會計師公會頒佈之香港會計準則（「香港會計準則」）第34號中期財務報告編製。

本中期綜合財務報表並無包括年度財務報表的所有資料及披露事項，並應與本集團截至二零一零年十二月三十一日止年度的年度財務報表一併閱讀。

除了以下會影響本集團並於本期間之財務報表中首次採用之新頒佈及經修訂香港財務報告準則（「香港財務報告準則」，包括所有香港財務報告準則、香港會計準則及詮釋）外，編製本中期財務報表所採用之會計政策及編製基準，與編製截至二零一零年十二月三十一日止年度之年度財務報表所採用者一致：

香港財務報告準則第1號（修訂本）	香港財務報告準則第1號之修訂－首次採納香港財務報告準則－首次採納者於香港財務報告準則第7號披露比較資料的有限豁免
香港會計準則第24號（經修訂）	關連方披露
香港會計準則第32號（修訂本）	香港會計準則第32號金融工具：呈列－供股的分類的修訂
香港（國際財務報告詮釋委員會）－詮釋第14號（修訂本）	香港（國際財務報告詮釋委員會）－詮釋第14號 最低資金規定的預付款項的修訂
香港（國際財務報告詮釋委員會）－詮釋第19號	以股本工具消除金融負債
二零一零年香港財務報告準則之改進	於二零一零年五月頒佈之若干香港財務報告準則之修訂

除如下文所進一步闡釋（有關香港會計準則第24號（經修訂）、包含於二零一零年香港財務報告準則之改進內之香港財務報告準則第3號、香港會計準則第1號及香港會計準則第27號之修訂之影響）外，採納新訂及經修訂香港財務報告準則並無對該等財務報表產生重大財務影響。

香港會計準則第24號（經修訂）釐清及簡化關連人士之定義，亦訂明倘若政府相關實體與同一政府或受同一政府所控制、共同控制或發揮重大影響力之實體進行交易，可獲部分豁免關連人士披露。

## 簡明綜合財務報表附註

二零一一年六月三十日

### 1. 編製基準及會計政策 (續)

於二零一零年五月頒佈之二零一零年香港財務報告準則之改進載列若干香港財務報告準則之修訂。雖然採納若干修訂可能引致會計政策之變動，惟預期該等修訂概不會對本集團產生重大財務影響。本集團最適用之主要修訂詳情如下：

- (a) 香港財務報告準則第3號業務合併：闡明香港財務報告準則第7號、香港會計準則第32號及香港會計準則第39號之修訂所消除對或然代價之豁免，並不適用於採用香港財務報告準則第3號(於二零零八年經修訂)前所進行的業務合併之或然代價。

另外，該等修訂將以公平價值或被收購方可識別淨資產之比例權益的非控股權益計量選擇，限制為屬現時擁有的非控股權益成份，並賦予擁有人權利，於清盤時按比例分佔實體之淨資產。除非其他香港財務報告準則規定須採用其他計量基準，非控股權益之其他成份均以收購日期之公平價值計量。

該等修訂亦加入明文指引，以闡明尚未取代及自願取代的以股份為基礎的支款獎勵的會計處理方式。

- (b) 香港會計準則第1號財務報告之呈列：闡明有關權益各成份的其他全面收益分析，可於權益變動報表或財務報表附註呈列。
- (c) 香港會計準則第27號綜合及獨立財務報表：闡明香港會計準則第27號(於二零零八年經修訂)對香港會計準則第21號、香港會計準則第28號及香港會計準則第31號所作出的後續修訂預期將於二零零九年七月一日或之後開始之年度期間或開始應用香港會計準則第27號時(兩者中以較早者為準)應用。

### 2. 經營分部資料

就管理而言，本集團按其服務劃分其業務單位，而本集團有兩個申報經營分部如下：

- (a) 海上物流分部提供海運服務及相關業務；及
- (b) 陸上物流分部提供貨運代理、船舶代理、堆場及倉儲、卡車運輸及船舶經紀服務及相關業務。

管理層會就資源分配及表現評估作出決策，分開監控其經營分部的業績。分部表現乃按申報分部利潤進行評估，申報分部利潤即以稅前經調整利潤計量。稅前經調整利潤的計量與本集團的稅前利潤計量一致，惟利息收入、其他投資收入及財務成本並不包括在該等計量內。

## 簡明綜合財務報表附註

二零一一年六月三十日

### 2. 經營分部資料(續)

鑑於已抵押存款、現金及現金等價物、按公允價值計入損益的金融資產、衍生金融工具及其他未分配公司資產乃按集團基準管理，故分部資產並不包括以上資產。

截至二零一一年六月三十日止六個月之分部業績

	海上物流 千美元 (未經審核)	陸上物流 千美元 (未經審核)	總計 千美元 (未經審核)
分部收入：			
向外部客戶銷售	179,594	331,003	510,597
分部間銷售	214,532	9,818	224,350
	394,126	340,821	734,947
對賬：			
分部間銷售對銷			(224,350)
收入			510,597
分部業績	29,262	18,838	48,100
對賬：			
利息收入			5,091
其他投資成本			293
財務成本			(812)
除稅前利潤			52,672

## 簡明綜合財務報表附註

二零一一年六月三十日

### 2. 經營分部資料 (續)

於二零一一年六月三十日之分部資產

	海上物流 千美元 (未經審核)	陸上物流 千美元 (未經審核)	總計 千美元 (未經審核)
分部資產	255,137	187,173	442,310
對賬：			
抵銷內部應收款			(112,512)
企業及其他未分配資產			517,328
總資產			847,126

截至二零一零年六月三十日止六個月之分部業績

	海上物流 千美元 (經審核)	陸上物流 千美元 (經審核)	總計 千美元 (經審核)
分部收入：			
向外部客戶銷售	228,825	171,843	400,668
分部間銷售	88,410	5,498	93,908
	317,235	177,341	494,576
對賬：			
分部間銷售對銷			(93,908)
收入			400,668
分部業績	37,722	14,997	52,719
對賬：			
利息收入			234
其他投資成本			296
財務成本			(863)
除稅前利潤			52,386

## 簡明綜合財務報表附註

二零一一年六月三十日

### 2. 經營分部資料(續)

於二零一零年十二月三十一日之分部資產

	海上物流 千美元 (經審核)	陸上物流 千美元 (經審核)	總計 千美元 (經審核)
分部資產	204,753	208,438	413,191
對賬：			
抵銷內部應收款			(143,788)
企業及其他未分配資產			530,985
總資產			800,388

### 3. 其他收入及所得

	截至六月三十日止六個月	
	二零一一年 千美元 (未經審核)	二零一零年 千美元 (經審核)
其他收入		
銀行利息收入	5,091	234
其他投資收入	293	296
政府補貼*	—	17
其他	70	—
	5,454	547
收益		
公允價值收益淨額：		
衍生工具—不符合對沖的交易	—	671
現金流量對沖(轉撥自股本)	—	545
提早終止衍生工具的收益	14	—
出售物業、廠房及設備項目收益淨額	51	—
匯兌差額淨額	8,858	—
	8,923	1,216
	14,377	1,763

\* 該款項指就本集團的集裝箱航運業務獲江蘇省連雲港市有關機構的補貼。

## 簡明綜合財務報表附註

二零一一年六月三十日

### 4. 除稅前利潤

本集團除稅前利潤扣除／(計入)下列各項：

	截至六月三十日止六個月	
	二零一一年 千美元 (未經審核)	二零一零年 千美元 (經審核)
折舊	5,168	5,256
確認預付土地租賃款項	26	23
匯兌差額淨額	(8,858)	1,111
出售物業、廠房及設備項目(收益)／虧損淨額	(51)	18
貿易應收款項減值*	—	440
公允價值虧損／(收益)淨額：		
衍生工具－不符合對沖的交易*	152	(671)
現金流量對沖(轉撥自股本)*	1,885	(545)

\* 該等開支或虧損項目包括在中期綜合全面收益表「其他開支及虧損」下。

### 5. 財務成本

	截至六月三十日止六個月	
	二零一一年 千美元 (未經審核)	二零一零年 千美元 (經審核)
須於五年內悉數償還的銀行貸款的利息	384	672
須於五年後悉數償還的銀行貸款的利息	428	191
	812	863



## 簡明綜合財務報表附註

二零一一年六月三十日

### 6. 所得稅

	截至六月三十日止六個月	
	二零一一年 千美元 (未經審核)	二零一零年 千美元 (經審核)
即期		
中國大陸	1,033	710
香港	144	176
其他地方	149	165
遞延	(134)	—
本期間稅項開支總額	1,192	1,051

期內，香港利得稅乃就估計香港應課稅利潤按16.5%（二零一零年：16.5%）的稅率撥備。其他地區的應課稅利潤的稅項乃按本集團營運所在國家的現行稅率計算。

本集團在中國大陸的業務之所得稅乃按照當地的現行法例、詮釋及慣例，根據期內獲得之估計應課稅利潤按適用稅率撥備。

### 7. 中期股息

董事會建議於截至二零一一年六月三十日止六個月不派付中期股息（二零一零年：無）。

## 簡明綜合財務報表附註

二零一一年六月三十日

### 8. 母公司普通股權益持有人應佔的每股盈利

截至二零一一年六月三十日止六個月，每股基本盈利的金額以母公司普通股權益持有人應佔期內利潤及截至二零一一年六月三十日止期間已發行普通股的加權平均數2,600,000,000股(截至二零一零年六月三十日止六個月：2,600,000,000股)計算。

截至二零一零年六月三十日止六個月每股基本盈利的金額乃根據有關本公司股份在香港聯合交易所有限公司主板上市的集團重組、資本化發行股份及發行股份已於二零一零年一月一日完成之假設計算。

每股攤薄盈利的金額以母公司普通股權益持有人應佔期內利潤計算。在計算時所採用的加權平均股數即為計算每股基本盈利所採用期內的已發行普通股數目，以及假設普通股的加權平均數被視為已獲行使或轉換所有具攤薄潛力的普通股為普通股而無償發行計算。

每股基本及攤薄盈利根據以下方式計算：

	截至六月三十日止六個月	
	二零一一年 千美元 (未經審核)	二零一零年 千美元 (經審核)
<b>盈利</b>		
計算每股基本及攤薄盈利所用 母公司普通股權益持有人應佔利潤	<b>51,063</b>	51,099

	股份數目 截至六月三十日止六個月	
	二零一一年 (未經審核)	二零一零年 (經審核)
<b>股份</b>		
計算每股基本盈利所用 期內已發行普通股加權平均數	<b>2,600,000,000</b>	2,600,000,000
攤薄的影響－普通股加權平均數： 購股權	<b>12,824,000</b>	—
	<b>2,612,824,000</b>	2,600,000,000

## 簡明綜合財務報表附註

二零一一年六月三十日

### 9. 物業、廠房及設備

截至二零一一年六月三十日止六個月，本集團以總成本53,193,000美元（截至二零一零年六月三十日止六個月：2,485,000美元）收購物業、廠房及設備項目，並出售總賬面值為67,000美元（截至二零一零年六月三十日止六個月：750,000美元）的物業、廠房及設備。

### 10. 貿易應收款項

	二零一一年 六月三十日 千美元 (未經審核)	二零一零年 十二月三十一日 千美元 (經審核)
貿易應收款項	65,028	56,243
減值	(343)	(333)
	<b>64,685</b>	55,910

本集團與客戶訂立之交易條款主要以賒賬方式進行，惟就新客戶而言，通常需要預付款項。主要客戶的信貸期一般為15日，可延長最多達三個月。每名客戶均有最高信貸限額。本集團對未償還應收賬款維持嚴謹之控制，並設有信貸監控部門務求將信貸風險減至最低。逾期結餘由高級管理人員定期審核。鑑於以上所述及本集團之貿易應收款項與大量不同類別客戶有關，因此並無重大信貸風險集中情況。貿易應收款項為非計息。

於報告期末，基於發票日期及扣除撥備的貿易應收款項的賬齡分析如下：

	二零一一年 六月三十日 千美元 (未經審核)	二零一零年 十二月三十一日 千美元 (經審核)
未逾期或未減值		
一個月內	51,259	41,705
一至兩個月	10,878	12,691
兩至三個月	1,520	971
超過三個月	1,028	543
	<b>64,685</b>	55,910

## 簡明綜合財務報表附註

二零一一年六月三十日

### 10. 貿易應收款項 (續)

貿易應收款項之減值撥備變動如下：

	二零一一年 千美元 (未經審核)	二零一零年 千美元 (經審核)
於一月一日	333	—
已確認之減值虧損	—	440
匯兌調整	10	—
於六月三十日	343	440

以上貿易應收款項減值撥備包括就撥備前賬面值687,000美元(二零一零年六月三十日：440,000美元)之個別應收賬項作出減值撥備343,000美元(二零一零年六月三十日：440,000美元)。本集團並無就該等結餘持有任何抵押品或採用其他提升信貸措施。

計入本集團的貿易應收款項為數2,586,000美元(二零一零年：2,999,000美元)是應收上海嘉祥物流有限公司，本公司執行董事楊現祥先生之配偶持有其25%權益。該筆款項須以本集團主要客戶獲得的類似信貸期償還。

### 11. 貿易應付款項

於報告期末，貿易應付款項的賬齡分析如下：

	二零一一年 六月三十日 千美元 (未經審核)	二零一零年 十二月三十一日 千美元 (經審核)
一個月內	72,195	66,260
一至兩個月	31,363	18,397
兩至三個月	4,574	4,663
超過三個月	3,940	3,874
	112,072	93,194

列入本集團貿易應付款項乃應付本公司最終控股公司的控股股東(「控股股東」)控制公司款項為126,000美元(二零一零年：441,000美元)，其須於三十日內償還，即控股股東控制公司向其主要客戶提供的類似信貸期。

## 簡明綜合財務報表附註

二零一一年六月三十日

### 12. 資本承擔

本集團於報告期末擁有下列承擔：

	二零一一年 六月三十日 千美元 (未經審核)	二零一零年 十二月三十一日 千美元 (經審核)
已訂約但未計提：		
電腦系統	—	927
集裝箱船	212,090	135,700
	<b>212,090</b>	136,627
已訂約但未計提：		
應付以下公司的注資：		
共同控制實體	490	490
聯營公司	1,949	778
	<b>2,439</b>	1,268
	<b>214,529</b>	137,895

### 13. 或然負債

二零零八年五月三十一日，以本集團一間附屬公司名義註冊的一艘船舶SITC Yantai（「SITC Yantai」），在日本福岡博多港與一艘貨船（「該貨船」）相撞（「撞船事件」），該貨船沉沒。

二零零九年五月十七日，門司地方海事意外調查法庭作出裁決，認定撞船事件乃因SITC Yantai操作失誤所致，而貨船船東向本集團提出索賠合共約5百萬美元。

SITC Yantai投購有全保險，撞船事件的保險賠付額度最多約達7百萬美元。於二零一一年五月二日，SITC Yantai與該貨船就撞船事件達成和解。

於報告期末，概無重大或然負債。

## 簡明綜合財務報表附註

二零一一年六月三十日

### 14. 關連人士披露

(a) 除該等財務報表其他部分詳述的交易外，本集團於期內曾與關連人士進行下列重大交易：

	截至六月三十日止 六個月	
	二零一一年 千美元 (未經審核)	二零一零年 千美元 (經審核)
控股股東控制的公司：		
集裝箱海運服務收入	—	78,546
船舶代理收入	—	85
海上貨運代理服務收入	2	81
船舶代理費開支	—	14,286
集裝箱船租金開支	701	692
船舶管理費	211	516
土地及樓宇租金開支	—	256
勞動服務費開支	388	—
聯營公司：		
集裝箱海運服務收入	—	2,554
船舶代理費開支	252	26
共同控制實體：		
集裝箱海運服務收入	23,689	5,004
海上貨運代理服務收入	311	274
貨倉開支	—	1,447
貨運代理服務開支	—	33
土地及樓宇租金開支	147	—

上述交易乃按照由雙方共同商定的條款及條件進行。

## 簡明綜合財務報表附註

二零一一年六月三十日

### 14. 關連人士披露 (續)

(b) 本集團主要管理人員的福利：

	截至六月三十日止 六個月	
	二零一一年 千美元 (未經審核)	二零一零年 千美元 (經審核)
短期僱員福利	1,006	731
退休福利	44	7
購股權開支	86	55
付予主要管理人員的福利總額	1,136	793

(c) 於二零一零年，本集團向一家由控股股東控制的公司收購怡豐50%權益，現金代價經雙方協定後約為人民幣8,906,000元(相當於約1,312,000美元)。

(d) 於二零一零年，本集團以359,000美元的現金代價向山東海豐出售一幢賬面值為359,000美元的樓宇。該代價於緊隨出售前經參考樓宇的賬面值後釐定。

(e) 關連公司之尚未償還餘額

關連公司之餘額指受控股股東控制的公司的餘額。該餘額為無抵押、免息及須按要要求償還。

關連公司之餘額未逾期亦未減值。上述結餘包括之金融資產與最近並無拖欠記錄之應收款有關。

## 簡明綜合財務報表附註

二零一一年六月三十日

### 15. 公允價值及公允價值層級

本集團的金融工具的賬面值及公允價值如下：

	賬面值		公允價值	
	二零一一年 六月三十日 千美元 (未經審核)	二零一零年 十二月三十一日 千美元 (經審核)	二零一一年 六月三十日 千美元 (未經審核)	二零一零年 十二月三十一日 千美元 (經審核)
<b>金融資產</b>				
現金及現金等價物	451,309	515,334	451,309	515,334
已抵押存款	40,223	75	40,223	75
貿易應收款項	64,685	55,910	64,685	55,910
計入預付款項、按金及 其他應收款項的金融資產	6,425	6,323	6,425	6,323
可供出售投資	402	394	402	394
按公允價值計入損益的 金融資產	4,641	—	4,641	—
應收關連公司款項	983	2,133	983	2,133
衍生金融工具	125	—	125	—
	<b>568,793</b>	580,169	<b>568,793</b>	580,169
<b>金融負債</b>				
貿易應付款項	112,072	93,194	112,072	93,194
計入其他應付款項及 應計費用的金融負債	13,061	22,005	13,061	22,005
衍生金融工具	2,116	3,123	2,116	3,123
計息銀行借款	100,369	78,416	100,369	78,416
應付關連公司款項	868	1,096	868	1,096
	<b>228,486</b>	197,834	<b>228,486</b>	197,834

金融資產及負債的公允價值乃包括於工具於自願人士之間的現時交易(強迫或清盤出售除外)的交易款額。以下方法及假設乃用以撇銷公允價值：

現金及現金等價物、已抵押存款、貿易應收款項、按公允價值計入損益的金融資產、買付應收款項、計入預付款項、按金及其他應收款項的金融資產、計入其他應付款項及應計費用的金融負債及應收／付關連公司款項乃與彼等的賬面值相若，主要原因是該等工具的到期年期短。

計息銀行借款的公允價值已利用按相若年期、信貸條款及剩餘到期日現時工具可應用的價格，折現預期未來現金流量。



## 簡明綜合財務報表附註

二零一一年六月三十日

### 15. 公允價值及公允價值層級(續)

本集團與多名對手(主要為屬信譽良好銀行的金融機構)訂立衍生金融工具。衍生金融工具，包括遠期貨幣合約及利率掉期，均採用與遠期定價及掉期模型相似的估值技術計量。該等模型包括多項市場可觀察輸入值，包括對手的信貸質素、外匯的即期及遠期利率及利率曲線圖。遠期貨幣合約及利率掉期的賬面值與彼等的公允價值相同。

#### 公允價值層級

本集團採用下列層級釐定及披露金融工具的公允價值：

第一級： 根據可識別資產或負債在活躍市場的報價(未經調整)釐定的公允價值

第二級： 使用估值技術計量的公允價值，對入賬公允價值有重大影響的任何輸入值均屬可觀察(毋論直接或間接)

第三級： 使用估值技術計量的公允價值，而對入賬公允價值有重大影響的所有輸入值並非依據可觀察市場數據(不可觀察輸入值)得出

#### 按公允價值計量資產：

於二零一一年六月三十日：

	第一級 千美元	第二級 千美元	第三級 千美元	總計 千美元
可供出售投資	402	—	—	402
衍生金融工具	—	125	—	125
按公允價值計入損益 的金融資產	—	—	4,641	4,641
	402	125	4,641	5,168

於二零一零年十二月三十一日：

	第一級 千美元	第二級 千美元	第三級 千美元	總計 千美元
可供出售投資	394	—	—	394

## 簡明綜合財務報表附註

二零一一年六月三十日

### 15. 公允價值及公允價值層級 (續)

按公允價值計量負債：

於二零一一年六月三十日：

	第一級 千美元	第二級 千美元	第三級 千美元	總計 千美元
衍生金融工具	—	2,116	—	2,116

於二零一零年十二月三十一日：

	第一級 千美元	第二級 千美元	第三級 千美元	總計 千美元
衍生金融工具	—	3,123	—	3,123

期內，第一級與第二級(二零一零：無)之間概無轉入任何公允價值的計量，亦無轉入或轉出第三級(二零一零年：無)。

### 16. 財務報表批准

該等簡明綜合中期財務報表於二零一一年八月十一日獲董事會批准及授權刊發。