

2011 中期報告



**COSTIN**

**海東青新材料集團有限公司\***

COSTIN NEW MATERIALS GROUP LIMITED

(於開曼群島註冊成立之有限公司)

股份代號：2228



\* 僅供識別

## 目錄

公司資料	02
業績摘要	03
管理層討論及分析	04
獨立審閱報告	19
簡明綜合全面收益表	20
簡明綜合財務狀況表	21
簡明綜合權益變動表	22
簡明綜合現金流量表	23
簡明財務報表附註	24

## 公司 資料

### 執行董事

粘為江先生(主席)  
粘偉誠先生(行政總裁)  
粘火車先生  
洪明取先生

### 非執行董事

Wee Kok Keng女士

### 獨立非執行董事

朱民儒先生  
馮學本先生  
黃兆康先生

### 授權代表

粘偉誠先生  
陳國源先生

### 公司秘書

陳國源先生 (ACA, CFA, FCCA, FCPA)

### 核數師

中瑞岳華(香港)會計師事務所  
執業會計師

### 投資者關係顧問

滙思訊國際有限公司

### 主要股份過戶登記處

Appleby Trust (Cayman) Limited  
Clifton House  
75 Fort Street  
P.O. Box 1350  
Grand Cayman KY1-1108  
Cayman Islands

### 香港股份過戶登記分處

香港中央證券登記有限公司  
香港  
灣仔  
皇后大道東183號  
合和中心17樓  
1712-1716室

### 註冊辦事處

Scotia Centre 4th Floor  
P.O. Box 2804  
George Town  
Grand Cayman KY1-1112  
Cayman Islands

### 香港主要營業地點

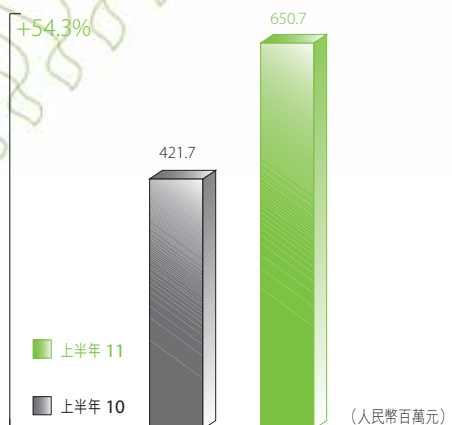
九龍  
海港城  
港威大廈  
第6座27樓  
2703-04室

### 網站

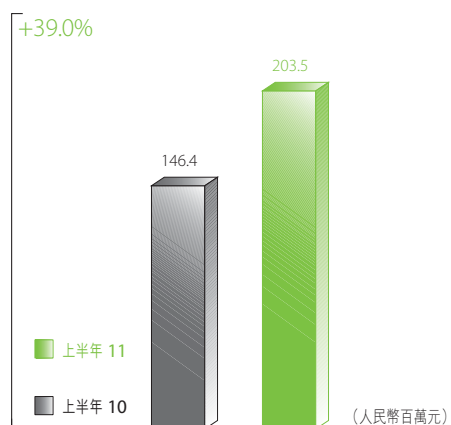
[www.costingroup.com](http://www.costingroup.com)

# 業績摘要

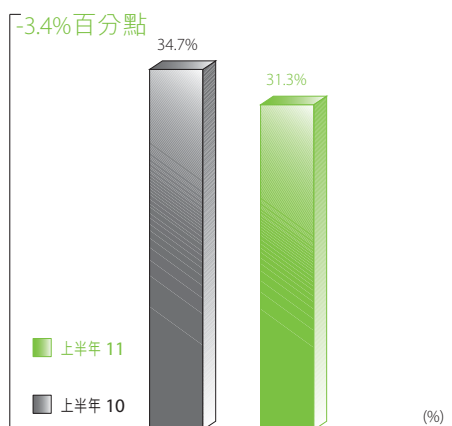
營業額



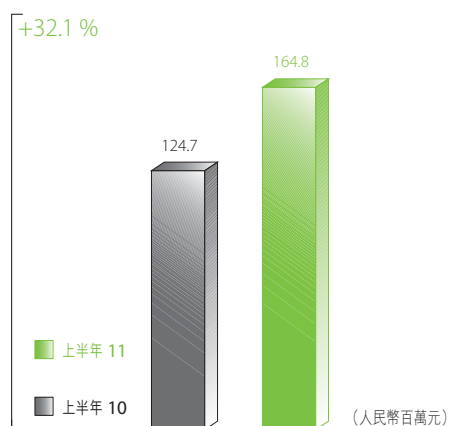
毛利



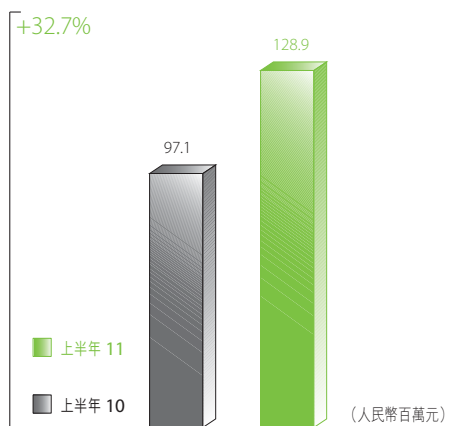
毛利率



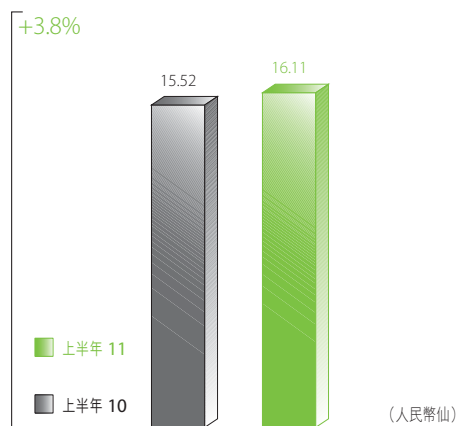
經營溢利



期內溢利



每股基本盈利



# 管理層討論 及分析

## 市場回顧

### 經濟發展

在諸多不確定因素及結構調整(例如美國(「美國」)經濟改善步履維艱，主權債務危機持續蔓延及能源價格不斷飆升加大全球經濟滯脹風險)下，經濟仍在復蘇階段。在中華人民共和國(「中國」)，中央政府實施一系列積極的財政政策和穩健的貨幣政策，並加強宏觀調控，國家經濟保持平穩運行。根據中國國家統計局公佈的資料，2011年上半年國民生產總值(「國民生產總值」)約達人民幣20.44萬億元，比去年同期增長9.6%。

### 產業發展

中國非織造材料工業發展迅速，從1986年國家的非織造工業總產量不足2萬噸到2010年總產量超過180萬噸可見。2009年，中國非織造材料產量首次超過歐盟產量，成為該地區世界第一。美國非織造材料工業協會預期，中國對非織造材料的使用增長率將達至12%，到2013年所使用的總價值將達到大約38.8億美元。

2011年標誌著中國「十二五規劃」的開始，該規劃重視戰略性新興產業的發展、環境改善以及人民生活品質的提高，為非織造材料的發展提供了巨大的發展空間。隨著中國政府繼續推行環保低碳政策，中國「十二五規劃」將新材料行業納入「七大戰略性新興產業」之一，並明確指出產業用非織造材料行業是中國紡織工業發展的一個主要拉動力。良好的經濟環境和政策環境為非織造材料行業的發展提供了巨大的業務發展空間，為海東青新材料集團有限公司(「本公司」)及其附屬公司(統稱為「本集團」)業務的持續發展奠定了堅實的基礎。

## 業務回顧

### 產品組合的多元性

本集團從事工業用非織造材料及再生化纖的生產及銷售，作為製造民生消費品及工業產品的原材料廣泛應用於各行各業。得益於廣泛的產品應用，本集團成功使客戶群體多元化，其中包含各大工業，包括來自鋼鐵、水泥、燃煤電廠、化學、煤、有色金屬各個行業的企業，以及紡織品、鞋履、行李箱和皮革的貿易公司及製造商。除拓展內需市場外，本集團亦透過貿易公司及分銷商將產品出口至海外地區。

透過產品組合的多元化和擴大客戶基礎，本集團成功豐富了業務結構，保障了集團的盈利能力。截至2011年6月30日止六個月期間，本集團密切留意市場趨勢，增強研究力度，擴展產品種類、提高產品質量和擴大應用範圍，迎合不同行業客戶的要求，開拓更廣闊的發展空間。

## 管理層討論及分析

### 業務回顧(續)

#### 積極擴充產能

鑒於市場對非織造材料及再生化纖高速增長的需求，集團截至2011年6月30日止六個月繼續積極擴充產能，旨在不斷提升規模優勢，維持集團的競爭力及市場佔有率。

本集團目前的生產設施佔地約177,522平方米，總建築面積約98,851平方米。本集團目前擁有非織造材料生產線26條，包括17條縫編線及9條針刺線，合共年產能約160,300,000碼。此外，本集團目前擁有再生化纖生產線2條，年產能4.2萬噸。

於2011年上半年，本集團完成了再生化纖生產綫的擴產，年產能由3萬噸增加40%至4.2萬噸。政府亦提高本集團的瓶片入口量容量，由每年3萬噸增至5.3萬噸，集團在滿足內部生產需要的基礎上，可將於任何剩餘的瓶片於國內銷售，從而增加集團的銷售收入，提升盈利能力。此外，於非織造材料方面，集團的3條新針刺生產線，以及6條新縫編生產線已於2011年第二季度開始投產，分別新增年產能約1,200萬碼及約2,600萬碼。

#### 致力產品研發

秉承為現代化革新及科技進步而堅持環保的產業理念，注重專業的技術、高度自動化的先進設施及雄厚的研發能力的重要性，集團一向致力推動科研革新，以改良現有產品，加強產品的功能，提高生產效率並減少環境污染。

集團新建設的產品新材料研發(「研發」)中心大樓已於2011年6月開始啟用。另一方面，集團致力與高等院校合作以進一步提高科研實力，與武漢紡織大學簽訂共同研究開發「新型環保構樹纖維」的合作協議已被中國福建省泉州市發改委納入「十二五規劃」的重點科技項目。此外，集團亦與天津工業大學簽訂共同研究開發「再生廢舊紡織品複合技術」的合作協議，與東華大學共同成立了「資源綜合利用研究中心」及與浙江理工大學共同成立了「環保過濾材料研發中心」，並被委任為「浙江理工大學教學實習基地」。

#### 加強股東基礎

於2011年7月18日，公司完成向中信資本控股有限公司旗下附屬公司管理之投資基金CITIC Capital China Access Fund Limited(「中信資本」)發行30,000,000美元(相等於約233,400,000港元)的可換股債券(「該等債券」)，成功引入中信資本為公司新投資者。集團通過發行債券及時補充業務發展所需資金，藉以提高市場份額及競爭力，而且在轉換該等債券後，集團的股東基礎將進一步得以擴大及加強。

## 管理層討論及分析

### 財務回顧

截至2011年6月30日止期間，由於本集團營業額增加約54.3%至約人民幣650,700,000元，而期內本公司擁有人應佔溢利則增加約32.7%至約人民幣128,900,000元，本集團取得出色增長。

### 營業額

截至2011年6月30日止期間的營業額約為人民幣650,700,000元，較去年相應期間增加約54.3%或約人民幣229,000,000元。增長的主要原因是本集團產品的售價整體上調，以及非織造材料和再生化纖銷售量增加所致。

截至2011年6月30日止期間非織造材料的營業額約為人民幣508,400,000元，較去年同期增加約53.9%或約人民幣178,100,000元。再生化纖的營業額約為人民幣141,800,000元，較去年同期增加約55.1%或約人民幣50,400,000元。

截至2011年6月30日止六個月期間，出口到香港及海外市場的銷售佔本集團營業額約32.0%（截至2010年6月30日止六個月：53.9%），而中國銷售額則佔約68.0%（截至2010年6月30日止六個月：46.1%）。在中國「十二五規劃」中，本集團所屬的新材料行業屬於「七大戰略性新興產業」之一，被國務院視為引導未來經濟發展的重要力量。本集團所生產的非織造材料和再生化纖正好切合這個龐大市場的商機及國家利好政策的機遇。隨著非織造材料及再生化纖在中國越趨普及和應用範圍越趨廣泛，加上中國國民生產總值及人民可支配收入持續上升，本集團認為未來內銷的比重將繼續逐步提升，以進一步配合國內不斷擴張的商機。

本集團截至2011年6月30日止六個月銷售約43,600,000碼非織造材料，較去年同期增加約33.2%。而再生化纖的銷售量增加至約14,600噸，較去年同期增加約21.7%。銷量增加除了因為本集團不斷開發新功能產品予客戶選購外，亦是因為新舊客戶認同本集團產品的高質量和優秀的功能性，增加向本集團採購所致。

### 毛利及毛利率

本集團截至2011年6月30日止六個月的毛利約為人民幣203,500,000元，較2010年同期增加約39.0%或約人民幣57,100,000元。毛利增加的主要原因是本集團產品的銷售量及平均售價增加所致。截至2011年6月30日止六個月，非織造材料分部的毛利約佔毛利總額約82.3%。截至2011年6月30日止六個月，再生化纖分部的毛利約佔毛利總額約17.7%。本集團產品的整體毛利率約為約31.3%，較去年同期減少3.4個百分點。非織造材料分部的毛利率由截至2010年6月30日六個月內的約36.4%減少至截至2011年6月30日止六個月的約32.9%。就再生化纖分部而言，截至2011年6月30日止六個月毛利率為約25.4%，較去年同期減少3.1個百分點。

## 管理層討論及分析

### 財務回顧(續)

#### 毛利及毛利率(續)

非織造材料和再生化纖的毛利率減少主要是因為2011年上半年原材料成本上升引致。由於集團已陸續將各種產品提價，預期全年的毛利率將比2011年上半年有所回升。

#### 分銷開支

截至2011年6月30日止六個月，分銷開支較2010年同期減少約人民幣800,000元。截至2011年6月30日止六個月，分銷開支約為本集團營業額的1.0%(截至2010年6月30日止六個月：1.8%)。分銷開支減少的主要原因是因為集團截至2011年6月30日止六個月期間內優化了貨物及原材料的物流及運輸安排。

#### 行政開支

截至2011年6月30日止六個月，行政開支較2010年同期增加約人民幣21,600,000元。行政開支增加主要是因為於2011年1月份向本公司的董事(「董事」)及員工授出了13,710,000份購股權，令回顧期內的股權報酬支出增加了約人民幣9,300,000元。此等股權報酬支出按國際會計準則所計算出來的費用，並不會對本集團的現金流產生任何負面影響。如撇除此項股權報酬支出，本集團截至2011年6月30日止六個月，行政開支約為本集團營業額的4.9%(截至2010年6月30日止六個月：4.7%)，與去年上半年相比並無重大變化。

#### 財務成本

截至2011年6月30日止六個月，財務成本較2010年同期增加約人民幣2,300,000元。截至2011年6月30日止六個月，財務成本約為本集團營業額的1.0%(截至2010年6月30日止六個月：0.9%)，與去年上半年相比並無重大變化。

#### 所得稅開支

截至2011年6月30日止六個月，本集團的實際所得稅率約為18.7%，相對於2010年同期的19.6%並無重大變化。

#### 本公司擁有人應佔溢利及純利率

本集團截至2011年6月30日止六個月的本公司擁有人應佔溢利約為人民幣128,900,000元，相比2010年上半年增加約32.7%或約人民幣31,800,000元。本集團截至2011年6月30日止六個月的純利率約19.8%，相比去年同期減少3.2個百分點。純利率減少主要由於本集團的毛利率降低及股權報酬支出增加所致。由於集團已陸續將各種產品提價，管理層預期全年的毛利率將較2011年上半年有所回升。



## 管理層討論及分析

### 財務回顧(續)

#### 每股盈利

截至2011年6月30日止六個月，本集團的每股基本盈利約為人民幣16.11仙，相比2010年同期增長約3.8%。這是由於本公司擁有人應佔溢利於期間增長。由於於2010年6月21日本公司於香港聯合交易所有限公司(「聯交所」)上市發行新股導致的攤薄影響，截至2011年6月30日止六個月，每股基本盈利百分比增幅低於公司擁有人應佔溢利百分比增幅。

截至2011年6月30日止六個月，本集團的每股攤薄盈利約為人民幣16.11仙(截至2010年6月30日止六個月：人民幣15.52仙)。

#### 流動資金及財務資源

本公司股份(「股份」)於2010年6月21日在聯交所成功上市。本公司200,000,000股新股以每股發售股份2.38港元的價格提呈發售，而全球發售所得款項淨額約439,800,000港元(扣除相關包銷費及開支後)。本公司現擬將所得款項淨額運用作以下用途：(i)約43.2%將用作設立生產用於複合成皮革的非織造材料的生產設施；(ii)約37.0%將用作設立生產用於過濾材料的非織造材料的生產設施；(iii)約8.4%將用作擴大本集團現有技術中心及設立新材料的研究中心；(iv)約2.3%用作建設配套設施及(v)約9.1%將用作本集團的一般營運資金。於本中期報告日期，集資淨額內其中約37,000,000港元已由本集團用作成立過濾材料生產設施、約11,600,000港元用作擴大本集團現有技術中心及設立新材料的研究中心及約40,000,000港元由本集團用作一般營運資金。本集團已將餘下未動用所得款項存放於香港及中國的持牌銀行。

於2011年7月18日，公司完成向中信資本發行30,000,000美元的該等債券及籌得約233,400,000港元款項淨值。於本中期報告日期，此筆款項淨值尚未動用，並已存放於香港的持牌銀行。

本集團一般以內部資金及於香港及中國主要往來銀行所提供的信貸為業務提供營運資金。本集團於2011年6月30日之未抵押銀行存款(超過三個月後到期)及銀行及現金結存約為人民幣602,900,000元(2010年12月31日：人民幣627,800,000元)，而已抵押銀行存款約為人民幣31,600,000元(2010年12月31日：人民幣26,300,000元)。本集團的銀行及現金結存大部份以港元及人民幣持有。

由於本集團主要以人民幣及美元進行業務交易，管理層認為本集團營運層面之匯率風險並不重大。故此，本集團截至2011年6月30日止六個月並無利用任何金融工具作對沖用途。言雖如此，管理層將繼續監控匯兌風險，並於情況有需要時採取審慎措施，例如對沖。

## 管理層討論及分析

### 財務回顧(續)

#### 流動資金及財務資源(續)

於2011年6月30日，本集團的銀行貸款約為人民幣230,500,000元(2010年12月31日：人民幣177,800,000元)，其中約95.0%(2010年12月31日：100%)須於一年內償還。本集團的銀行貸款乃以美元及人民幣結算，其中約18.6%(2010年12月31日：40.7%)的貸款按固定借貸利率計算利息。本集團於2011年6月30日的資產負債比率(以銀行貸款對資產總額之比率計算)約為15.0%(2010年12月31日：14.3%)。於2011年6月30日的淨流動資產及資產淨值分別約為人民幣582,100,000元(2010年12月31日：人民幣625,900,000元)及約人民幣995,000,000元(2010年12月31日：人民幣904,200,000元)。

於2011年6月30日，本集團賬面值分別約為人民幣27,100,000元(2010年12月31日：人民幣29,400,000元)、人民幣13,000,000元(2010年12月31日：人民幣13,500,000元)及人民幣11,800,000元(2010年12月31日：人民幣19,900,000元)的若干租賃土地、樓宇以及投資物業已予抵押，以取得本集團獲授之一般銀行融資。

於2011年6月30日，本集團並無任何或然負債(2010年12月31日：無)。

### 重大投資及收購

截至2011年6月30日止六個月，本集團購買物業、廠房及設備及產生在建工程成本分別約人民幣12,700,000元及人民幣146,700,000元(截至2010年6月30日止六個月：分別約人民幣23,600,000元及人民幣15,000,000元)。

### 前景

得益於中國經濟急速發展，市場對各類產品的需求不斷擴大，加上中國政府於2011年開始實踐施行中國「十二五規劃」，注重擴大本地消費及推動綠色經濟，令新環保材料成為具發展潛力的重點發展行業之一，為本集團所重點生產的非織造材料及再生化纖之增長帶來龐大商機。本集團將會繼續留意市場動態，抓緊有利的市場條件，計劃透過實行本集團「三五規劃」的不同策略，使本集團的業務再創高峰。

### 擴大產能

因應無法滿足的市場對非織造材料及高質量再生化纖的高需求量，本集團將繼續建設新生產設施以擴大產能，從而加強集團於行內的競爭力及領導地位。年產能約1,800萬平方米的耐高溫過濾材料生產線將於2011年9月份開始逐步投產。此外，本集團計劃將於2012年第三季度開始生產複合合成皮革，年產能預計約為2,250萬平方米。本集團亦已於福建永安市收購一塊面積約600畝的土地，該土地預留作興建再生化纖的新生產設施，以將年產能由目前的42,000噸擴充到約162,000噸。此等生產設施將於2014年開始投產。再生化纖的投產時間比原先預期的推遲，主要是因為相關政府部門把土地的交付日期有所推遲所致。

## 管理層討論及分析

### 前景(續)

#### 加強研發工作及提升產品

相較於其他競爭對手，強大的研發能力是本集團的優勢之一。日後，本集團將繼續憑藉此優勢，增加研發資源的投入，提升技術水平及維持領導地位。本集團旨在以實力雄厚的研發中心作為開發和提升產品的根基，不斷擴大產品的應用領域，拓展客戶基礎，並加強對專業人員的培訓。目前，本集團已獲評為福建省省級技術中心、福建省高新技術企業、及中國唯一獲評審為「Fabrics China Pioneer Plant – Environment-Friendly Filtering Materials」環保過濾材料開發基地的企業。本集團亦是唯一一間通過American Scientific Certification System(「SCS」) Recycled環保認證的國內非織造材料企業。

本集團相信堅持改良和優化非織造材料的功能和技術，將是本集團持續發展和取得業務成功的關鍵。預期中中國政府將繼續加強對傳統排放污染物的產業，如鋼鐵、水泥、燃煤、電廠等行業的管制。因此這些相關產業對具備特殊環保功能的過濾材料的需求將不斷增加。本集團將積極發揮與天津工業大學、武漢紡織大學、浙江理工大學和東華大學等高等學院的合作，開發並且生產具有特殊功能的環保非織造材料，從而把握潛在商機。

本集團亦將會改良和優化非織造材料及再生化纖的功能、生產技術及質量。憑藉加強循環再造及減少污染物排放以降低生產成本，本集團得以持續發展，提升企業競爭力、擴大客戶群，穩佔市場領先地位。

#### 提高生產營運效率，藉以增加競爭力

本集團將集中改進及完善非織造材料及再生化纖的功能、生產技術及質量。本集團將繼續加強利用再生材料及減少污染物排放，以減低生產成本，達至可持續發展，提升集團的競爭力，擴大其客戶基礎及維持市場領導地位。

為達到以上目標，本集團將繼續通過嚴格遵守ISO9001和ISO14001標準，建設和維持高效的管理和營運系統。在生產過程(包括存貨和成本控制)中，集團也將核查和改良生產管理系統，依據自身財務和技術實力，擴大生產設施，增加產能，以實現成本效益和達到更好的財務表現。

## 管理層討論及分析

### 前景(續)

#### 繼續擴大其銷售網絡

截至2011年6月30日止六個月，本集團透過專業本身的營銷隊伍，以及香港和海外分銷商進行銷售。本集團將繼續招聘經驗豐富的營銷人員，並定期向他們提供培訓。本集團旨在組成一支活力、積極、經驗豐富、訓練有素，以及有技術知識的營銷隊伍，為客戶提供無可取替的專業服務。

中國政府推行環保低碳政策，收緊排污管制，重視廢物處理，支持循環回收行業，而在中國「十二五規劃」中，本集團所屬的新材料行業作為「七大戰略性新興產業」之一，根據國家指引推動經濟增長及未來繁盛，本集團所生產的循環再利用物料及高端環保過濾產品，就有策略性地切合這個龐大市場的商機及國家利好政策的機遇。因此，本集團計劃將民生消費品的定位逐漸轉移至工業消費品，並繼續積極拓展高端過濾材料及循環再生物料的市場。由於預期中國政府將繼續加強對傳統排放污染物的產業，如鋼鐵、水泥、燃煤、電廠等行業的管制，這些相關產業對具備特殊環保功能的過濾材料的需求將不斷增加，進而帶動環保材料的市場。隨著中國國民生產總值持續上升，人民可支配收入提高，本集團期望把產品內銷的比重提升，以進一步開拓國內市場迅速擴張的商機。

### 結論

展望未來，本集團將竭力提高產能，擴大銷售網絡，增加產品種類及提升經營效率，力求成為非織造材料及再生化纖業的市場領先企業。依托國內經濟穩步持續的增長，以及業內需求劇增，本集團有信心保持超卓業績，並在日後為投資者帶來可觀回報。

### 僱傭、培訓及發展

於2011年6月30日，本集團共聘有783名僱員(2010年12月31日：647名僱員)。本集團向來與屬下僱員一直保持融洽工作關係，並致力為員工提供卓越培訓及發展機會。本集團薪酬福利制度維持於具競爭力水平，並定期加以檢討，亦會根據個別僱員之表現評估及行業慣例向僱員發放花紅及購股權。根據本公司於2010年5月12日採用的購股權計劃(「購股權計劃」)，本公司已於2011年1月份向董事及員工授出了13,710,000份購股權，行使價為每股港幣7.12元。於本中期報告日期，13,290,000份購股權未被行使，420,000份購股權已失效。

## 管理層討論及分析

### 中期股息及暫停辦理股份過戶登記

於2011年8月19日，董事議決支付截至2011年6月30日止六個月的中期股息每股3.5港仙(截至2010年6月30日止六個月：3.5港仙)。中期股息將支付予於2011年9月16日星期五名列本公司股東(「股東」)名冊的本公司股東。預計中期股息將於或約於2011年9月22日星期四支付予股東。

本公司將於2011年9月12日星期一至2011年9月16日星期五(首尾兩日包括在內)暫停辦理股份過戶登記手續，期間內不會辦理股份過戶登記。為符合中期股息的資格，所有股份過戶文件連同有關股票最遲須於2011年9月9日星期五下午四時三十分前送交本公司香港股份過戶登記處香港中央證券登記有限公司，地址為香港灣仔皇后大道東183號合和中心17樓1712-1716號舖。

### 董事及主要行政人員於股份、相關股份及債券之權益及淡倉

於2011年6月30日，董事及本公司主要行政人員於本公司及其相聯法團(定義見證券及期貨條例(「證券及期貨條例」)第XV部)之股份、相關股份及債券中，擁有以下須根據證券及期貨條例第XV部第7及8分部知會本公司及聯交所之權益及短倉(包括根據該證券及期貨條例條文被當作或視為擁有之權益及短倉)，或須根據證券及期貨條例第352條，登記於該條例提述之登記冊之權益及短倉，或根據聯交所證券上市規則(「上市規則」)附錄10所載上市發行人董事進行證券交易的標準守則(「標準守則」)規定，須知會本公司及聯交所之權益及短倉如下：

#### (i) 於股份之權益及淡倉

董事名稱	身份	股份數目	已發行股份 概約百分比
粘為江	信託創立人(附註1)	420,000,000 (L)	52.50%
	信託受益人(附註2)	159,600,000 (L)	19.95%
	受控制法團權益(附註3)	1,900,000 (L)	0.24%
	實益擁有人(附註4)	290,000 (L)	0.04%
粘偉誠	信託創立人(附註1)	420,000,000 (L)	52.50%
	信託受益人(附註5)	113,400,000 (L)	14.18%
	實益擁有人(附註6)	230,000 (L)	0.03%
粘火車	信託受益人(附註7)	54,600,000 (L)	6.83%
	實益擁有人(附註8)	60,000 (L)	0.01%
洪明取	信託受益人(附註9)	18,900,000 (L)	2.36%
	實益擁有人(附註10)	110,000 (L)	0.01%
朱民儒	實益擁有人(附註11)	200,000 (L)	0.03%
馮學本	實益擁有人(附註12)	200,000 (L)	0.03%

(L)：好倉

## 管理層討論及分析

## 董事及主要行政人員於股份、相關股份及債券之權益及淡倉(續)

## (i) 於股份之權益及淡倉(續)

附註：

1. Nian's Brother Holding Limited(「Nian's Holding」)持有420,000,000股股份。Nian's Holding的全部權益由Nian's Brother Investment Limited(「Nian's Investment」)全資擁有。Nian's Investment由JMJ Holdings Limited(「JMJ」)作為代名人，以RBS Coutts Trust (Switzerland) Ltd.(「RBC Coutts」)的利益持有。JMJ是一家於英屬處女群島(「英屬處女群島」)註冊成立的公司，由RBS Coutts提供，以成立Nian's Brother Trust。RBS Coutts是Nian's Brother Trust託的受託人。Nian's Brother Trust是由執行董事粘為江和粘偉誠設立的全權信託，受益人為彼等的家族成員。就證券及期貨條例第XV部而言，粘為江及粘偉誠各自被視為於Nian's Holding(作為Nian's Brother Trust的創立人)持有的股份中擁有權益。
2. 粘為江亦是Nian's Brother Trust的受益人之一及被視為於Nian's Holding間接持有的股份159,600,000股中擁有權益。
3. Better Prospect Limited(「Better Prospect」)持有1,900,000股股份，粘為江擁有其100%權益。粘為江因此被視為於Better Prospect持有的1,900,000股股份中擁有權益，而他是Better Prospect的董事。
4. 粘為江亦被視為擁有可根據本公司之購股權計劃以每股7.12港元之行使價認購290,000股股份之權益。
5. 粘偉誠亦是Nian's Brother Trust的受益人之一及被視為於Nian's Holding間接持有的股份113,400,000股中擁有權益。
6. 粘偉誠亦被視為擁有可根據本公司之購股權計劃以每股7.12港元之行使價認購230,000股股份之權益。
7. 執行董事粘火車是Nian's Brother Trust的受益人之一，彼因此被視為於Nian's Holding間接持有的本公司股份54,600,000股中擁有權益。
8. 粘火車亦被視為擁有可根據本公司之購股權計劃以每股7.12港元之行使價認購60,000股股份之權益。
9. 執行董事洪明取是Nian's Brother Trust的受益人之一，彼因此被視為於Nian's Holding間接持有的18,900,000股股份中擁有權益。
10. 洪明取亦被視為擁有可根據本公司之購股權計劃以每股7.12港元之行使價認購110,000股股份之權益。
11. 朱民儒亦被視為擁有可根據本公司之購股權計劃以每股7.12港元之行使價認購200,000股股份之權益。
12. 馮學本亦被視為擁有可根據本公司之購股權計劃以每股7.12港元之行使價認購200,000股股份之權益。

## 管理層討論及分析

### 董事及主要行政人員於股份、相關股份及債券之權益及淡倉(續)

#### (ii) 於相聯法團股份的好倉

##### (a) Nian's Holding(附註1)

董事名稱	身份	相聯法團持有股份數目	佔相聯法團已發行股本概約百分比
粘為江	信託創立人(附註2)	5,760	100%
	信託受益人(附註3)	2,189	38%
粘偉誠	信託創立人(附註2)	5,760	100%
	信託受益人(附註4)	1,555	27%
粘火車	信託受益人(附註5)	749	13%
洪明取	信託受益人(附註6)	259	4.5%

附註：

1. Nian's Holding是本公司52.5%股權的實益擁有人。
2. Nian's Holding的全部權益由Nian's Investment全資擁有。Nian's Investment的股份則由JMJ作為代名人，以RBS Coutts的利益持有，以成立Nian's Brother Trust。RBS Coutts是Nian's Brother Trust的受託人。Nian's Brother Trust是由執行董事粘為江和粘偉誠設立的全權信託，受益人為彼等的家族成員。因此，粘為江及粘偉誠各自被視為於Nian's Holding(作為Nian's Brother Trust的創立人)的全部已發行股本中擁有權益。
3. 粘為江亦是Nian's Brother Trust的受益人之一及被視為於Nian's Holding的2,189股股份中擁有權益。
4. 粘偉誠亦是Nian's Brother Trust的受益人之一及被視為於Nian's Holding的1,555股股份中擁有權益。
5. 執行董事粘火車是Nian's Brother Trust的受益人之一，彼因此被視為於Nian's Holding的749股股份中擁有權益。
6. 執行董事洪明取是Nian's Brother Trust的受益人之一，彼因此被視為於Nian's Holding的259股股份中擁有權益。

## 管理層討論及分析

## 董事及主要行政人員於股份、相關股份及債券之權益及淡倉(續)

## (ii) 於相聯法團股份的好倉(續)

## (b) Nian's Investment(附註1)

董事名稱	身份	相聯法團 持有 股份數目	佔相聯法團 已發行股本 概約百分比
粘為江	信託創立人(附註2)	1	100%
	信託受益人(附註3)	0.38	38%
粘偉誠	信託創立人(附註2)	1	100%
	信託受益人(附註4)	0.27	27%
粘火車	信託受益人(附註5)	0.13	13%
洪明取	信託受益人(附註6)	0.05	4.5%

附註：

1. Nian's Investment是Nian's Holding的控股公司。Nian's Holding持有本公司52.5%股權。
2. Nian's Investment的全部權益由JMJ作為代名人，以RBS Coutts的利益持有，以成立Nian's Brother Trust。RBS Coutts是Nian's Brother Trust的受託人。Nian's Brother Trust是由執行董事粘為江和粘偉誠設立的全權信託，受益人為彼等的家族成員。因此，粘為江及粘偉誠各自被視為於Nian's Investment(作為Nian's Brother Trust的創立人)的全部已發行股本中擁有權益。
3. 粘為江亦是Nian's Brother Trust的受益人之一及被視為於Nian's Investment的0.38股股份中擁有權益。
4. 粘偉誠亦是Nian's Brother Trust的受益人之一及被視為於Nian's Investment的0.27股股份中擁有權益。
5. 執行董事粘火車是Nian's Brother Trust的受益人之一，彼因此被視為於Nian's Investment的0.13股股份中擁有權益。
6. 執行董事洪明取是Nian's Brother Trust的受益人之一，彼因此被視為於Nian's Investment的0.05股股份中擁有權益。

除上文所披露者外，於2011年6月30日，概無董事及本公司主要行政人員及彼等各自之聯繫人士於本公司及其相聯法團(定義見證券及期貨條例第XV部)之股份、相關股份及債券中，擁有須根據證券及期貨條例第XV部第7及8分部知會本公司及聯交所之任何權益及短倉(包括根據該證券及期貨條例條文被當作或視為擁有之權益及短倉)，或須根據證券及期貨條例第352條，登記於該條例提述之登記冊之任何權益及短倉，或根據上市規則中標準守則規定，須知會本公司及聯交所之任何權益及短倉。



## 管理層討論及分析

### 董事購買股份或債券之權利

除本公司於2010年5月12日採納之購股權計劃(詳情於2010年6月8日之招股章程內披露)外，於截至2011年6月30日止六個月期間，概無向任何董事或彼等各自之配偶或18歲以下之子女授出可透過購入本公司之股份或債券而可取得利益之權利；或彼等概無行使任何該等權利；或本公司、其控股公司或其任何附屬公司為任何安排之一方，以致董事可於任何其他法人團體購入該等權利。

### 主要股東於本公司股本之權益及淡倉

就任何董事或本公司主要行政人員所知，於2011年6月30日，須根據證券及期貨條例第XV部第2及3分部條文，向本公司披露於本公司股份或相關股份之權益或淡倉之個人或公司(董事或本公司主要行政人員除外)或須登記入本公司根據證券及期貨條例第336條保存之登記之權益或淡倉如下：

股東名稱	身份	股份數目	佔已發行股份 概約百分比
Nian's Holding	實益擁有人	420,000,000(L)	52.50%
Nian's Investment(附註1)	受控制法團權益	420,000,000(L)	52.50%
JMJ	受控制法團權益(附註2)	420,000,000(L)	52.50%
RBS Coutts	受託人(附註2)	420,000,000(L)	52.50%
粘為江	信託創立人(附註3)	420,000,000(L)	52.50%
粘偉誠	信託創立人(附註4)	420,000,000(L)	52.50%
Headwell(附註5)	實益擁有人	66,700,000 (L)	8.34%
Modern Creative(附註5)	受控制法團權益	66,700,000 (L)	8.34%
劉樹發	受控制法團權益及家族權益	66,700,000 (L)	8.34%
王娟	受控制法團權益及家族權益	66,700,000 (L)	8.34%
Gerfalcon Holding Limited(附註6)	實益擁有人	60,000,000(L)	7.50%
許長茂	受控制法團權益	60,000,000(L)	7.50%
施火秋	受控制法團權益	60,000,000(L)	7.50%

(L)：好倉

## 管理層討論及分析

### 主要股東於本公司股本之權益及淡倉(續)

附註：

1. Nian's Holding是Nian's Investment的全資附屬公司。就證券及期貨條例第XV部而言，Nian's Investment因此被視為於Nian's Holding持有的股份中擁有權益。
2. Nian's Investment的全部權益由JMJ作為代名人，以RBS Coutts的利益持有，以成立Nian's Brother信託。RBS Coutts是Nian's Brother Trust的受託人。就證券及期貨條例第XV部而言，JMJ及RBS Coutts均被視為於Nian's Investment間接持有的股份中擁有權益。
3. 粘為江是Nian's Brother Trust的兩名創立人之一。Nian's Brother信託是粘為江以其家族成員的利益而設立的全權信託。就證券及期貨條例第XV部而言，粘為江被視為於Nian's Investment間接持有的股份中擁有權益。
4. 粘偉誠是Nian's Brother Trust的兩名創立人之一。Nian's Brother信託是粘偉誠以其家族成員的利益而設立的全權信託。就證券及期貨條例第XV部而言，粘偉誠被視為於Nian's Investment間接持有的股份中擁有權益。
5. Headwell Investment Limited(「Headwell」)是Modern Creative Group Limited(「Modern Creative」)的全資附屬公司。就證券及期貨條例第XV部而言，Modern Creative因此被視為於Headwell持有的股份中擁有權益。Modern Creative分別由劉樹發及王娟擁有50%權益。劉樹發為王娟的配偶。劉樹發及王娟被視為於彼此持有的股份中擁有權益。
6. Gerfalcon Holding Limited分別由許長茂及施火秋擁有50%權益。

除本報告所披露者外，董事並不知悉有任何人士於2011年6月30日直接或間接於本公司股份或相關股份中擁有根據證券及期貨條例第XV部第2及3分部之條文規定而須向本公司及聯交所披露之權益或淡倉，亦無於附有可在一切情況下於本公司之股東大會上投票之權利之已發行股本或該等股本有關之任何購股權中，直接或間接擁有其面值5%或以上之權益。

### 買賣或贖回上市證券

截至2011年6月30日止六個月，本公司及任何其附屬公司並無購買、贖回或出售本公司之任何上市證券。

### 遵守企業管治常規守則

董事認為，截至2011年6月30日止六個月，本公司一直遵守上市規則附錄14之企業管治常規守則。

## 管理層討論及分析

### 董事進行證券交易之標準守則

本公司已採納上市規則附錄10所載之標準守則作為本身對董事進行證券交易方面之行為守則。經向董事作出具體查詢後確認，截至2011年6月30日止六個月，全體董事均已遵守標準守則之規定標準。

### 審核委員會及審閱中期財務報表

本公司審核委員會（「審核委員會」）由黃兆康先生（獨立非執行董事）、朱民儒先生（獨立非執行董事）及Wee Kok Keng女士（非執行董事）組成。

審核委員會已審閱本集團截至2011年6月30日止六個月內未經審核中期報告，而審核委員會認為該報告遵守適用會計準則、上市規模及法律規定，並已作出充分披露。

本集團截至2011年6月30日止六個月的未經審核簡明綜合中期財務報表，已由本公司核數師中瑞岳華（香港）會計師事務所按照由國際審閱委聘準則第2410號「由實體獨立核數師審閱中期財務資料」審閱，審閱報告已刊載於本中期報告第19頁。

承董事會命  
海東青新材料集團有限公司

主席  
粘為江

香港，2011年8月19日

# 獨立 審閱報告

致海東青新材料集團有限公司董事會  
(於開曼群島註冊成立的有限公司)

## 緒言

吾等已審閱載於第20至32頁的中期財務資料，當中包括海東青新材料集團有限公司(「貴公司」)及其附屬公司(統稱「貴集團」)於2011年6月30日簡明綜合財務狀況表及截至該日止六個月期間的有關簡明綜合全面收益表、簡明綜合權益變動表及簡明綜合現金流量表，以及重要會計政策摘要及其他解釋附註。香港聯合交易所有限公司證券上市規則要求根據國際會計準則委員會頒佈的國際會計準則第34號「中期財務報告」(「國際會計準則第34號」)有關條文編製報告。董事負責根據國際會計準則第34號編製及呈列本中期財務資料。吾等的責任為根據吾等已同意的委聘條款對本中期財務資料作出審閱並對其表達意見，並向閣下報告，且並無其他目的。吾等並無假設對本報告內容向任何其他人士負責或承擔責任。

## 審閱範圍

吾等根據國際會計師聯合會頒佈的國際審閱工作準則第2410號「實體的獨立核數師對中期財務資料的審閱」進行審閱。中期財務資料審閱工作包括主要向負責財務會計事項人員詢問，並實施分析和其他審閱程式。由於審閱的範圍遠較按照國際審計準則進行審核的範圍為小，故不能保證吾等會注意到在審核中可能會被發現的所有重大事項。因此吾等不會發表審核意見。

## 結論

根據吾等的審閱，吾等並沒有注意到任何事項，令吾等相信中期財務資料在所有重大方面沒有按照國際會計準則第34號編製。

中瑞岳華(香港)會計師事務所  
執業會計師  
香港

2011年8月19日

# 簡明綜合 全面收益表

截至2011年6月30日止六個月

	附註	截至6月30日止六個月	
		2011年 人民幣千元 (未經審核)	2010年 人民幣千元 (未經審核)
營業額	3	<b>650,733</b>	421,701
已售貨品成本		<b>(447,233)</b>	(275,262)
毛利		<b>203,500</b>	146,439
其他收入		<b>9,316</b>	5,577
分銷開支		<b>(6,722)</b>	(7,510)
行政開支		<b>(41,329)</b>	(19,761)
經營溢利		<b>164,765</b>	124,745
財務費用	4	<b>(6,248)</b>	(3,926)
除稅前溢利		<b>158,517</b>	120,819
所得稅開支	5	<b>(29,639)</b>	(23,730)
本公司擁有人應佔期內溢利	6	<b>128,878</b>	97,089
期內其他全面收益(除稅後)			
換算海外業務的匯兌金額		<b>(3,646)</b>	(403)
本公司擁有人應佔期內全面收益總額		<b>125,232</b>	96,686
每股盈利	8		
基本		人民幣 <b>16.11</b> 仙	人民幣15.52仙
攤薄		人民幣 <b>16.11</b> 仙	人民幣15.52仙

# 簡明綜合 財務狀況表

於2011年6月30日

	附註	2011年6月30日 人民幣千元 (未經審核)	2010年12月31日 人民幣千元 (經審核)
<b>非流動資產</b>			
物業、廠房及設備	9	243,974	243,647
在建工程	9	168,296	26,480
投資物業		19,269	19,908
收購物業、廠房及設備的預付款		14,807	7,089
		<b>446,346</b>	297,124
<b>流動資產</b>			
存貨		112,635	61,553
應收貿易賬款及應收票據	10	313,667	225,823
預付款、按金及其他應收款項		32,192	7,079
已抵押銀行存款		31,631	26,306
三個月以後到期未抵押銀行存款		102,503	100,000
銀行及現金結餘		500,390	527,842
		<b>1,093,018</b>	948,603
<b>流動負債</b>			
應付貿易賬款及應付票據	11	235,984	97,626
應計費用及其他應付款項		41,048	33,736
銀行貸款		218,868	177,833
財務租賃應付款		163	161
即期稅項負債		14,822	13,320
		<b>510,885</b>	322,676
<b>流動資產淨值</b>			
		<b>582,133</b>	625,927
<b>總資產減流動負債</b>			
		<b>1,028,479</b>	923,051
<b>非流動負債</b>			
財務租賃應付款		459	554
銀行貸款		11,600	-
遞延稅項負債		21,397	18,269
		<b>33,456</b>	18,823
<b>資產淨值</b>			
		<b>995,023</b>	904,228
<b>資本及儲備</b>			
股本		70,400	70,400
儲備		924,623	833,828
<b>總權益</b>			
		<b>995,023</b>	904,228

# 簡明綜合 權益變動表

截至2011年6月30日止六個月

	(未經審核)								總計 人民幣千元
	股本 人民幣千元	股份溢價 人民幣千元	以股份付款		法定儲備 人民幣千元	資本儲備 人民幣千元	合併儲備 人民幣千元	保留儲備 人民幣千元	
			開支儲備 人民幣千元	外幣 匯兌儲備 人民幣千元					
於2010年1月1日	80,000	-	-	(102)	51,899	-	-	175,204	307,001
期內全面收益總額	-	-	-	(403)	-	-	-	97,089	96,686
集團重組之影響	(79,974)	-	-	-	-	-	79,974	-	-
貸款資本化之影響	-	-	-	-	-	20,934	-	-	20,934
資本化	52,774	(52,774)	-	-	-	-	-	-	-
發行股份—以公開發售方式發行	17,600	401,280	-	-	-	-	-	-	418,880
股份發行開支	-	(31,890)	-	-	-	-	-	-	(31,890)
期內權益變動	(9,600)	316,616	-	(403)	-	20,934	79,974	97,089	504,610
於2010年6月30日	70,400	316,616	-	(505)	51,899	20,934	79,974	272,293	811,611
於2011年1月1日	70,400	316,616	-	(8,265)	76,388	20,934	79,974	348,181	904,228
期內全面收益總額	-	-	-	(3,646)	-	-	-	128,878	125,232
已付股息(附註7)	-	-	-	-	-	-	-	(43,753)	(43,753)
以股份付款開支	-	-	9,316	-	-	-	-	-	9,316
期內權益變動	-	-	9,316	(3,646)	-	-	-	85,125	90,795
於2011年6月30日	70,400	316,616	9,316	(11,911)	76,388	20,934	79,974	433,306	995,023

# 簡明綜合 現金流量表

截至2011年6月30日止六個月

	截至6月30日止六個月	
	2011年 人民幣千元 (未經審核)	2010年 人民幣千元 (未經審核)
經營活動所得現金淨額	51,728	52,804
投資活動所用現金淨額	(86,785)	(2,313)
融資活動所得現金淨額	9,401	421,473
現金及現金等價物(減少)/增加淨額	(25,656)	471,964
期初現金及現金等價物	527,842	124,432
外幣匯率變動之影響	(1,796)	(403)
期末的現金及現金等價物，由以下代表	500,390	595,993
銀行及現金結餘	500,390	595,993



# 簡明財務 報表附註

截至2011年6月30日止六個月

## 1. 編製基準

此等簡明財務報表已根據國際會計準則委員會(「國際會計準則委員會」)頒佈之國際會計準則第34號「中期財務報告」以及香港聯合交易所有限公司證券上市規則之適用披露規定編製。

此等簡明財務報表應與本集團2010年年度財務報表一併閱讀。編製此等簡明財務報表採用之會計政策及計算方法與編製截至2010年12月31日止年度的年度財務報表採用者貫徹一致。

## 2. 採納新訂及經修訂國際財務報告準則

於本期內，本集團已採納所有與其經營業務有關，並於2011年1月1日開始的會計年度生效的由國際會計準則委員會頒佈的新訂及經修訂國際財務報告準則(「國際財務報告準則」)。國際財務報告準則包括國際財務報告準則、國際會計準則及詮釋。採納此等新訂及經修訂國際財務報告準則不會令本集團之會計政策、本集團財務報表之呈列方式及本期間與過往年度呈報之金額出現重大變動。

本集團並未應用已頒佈但尚未生效之新訂國際財務報告準則。本集團已開始評估該等新訂國際財務報告準則之影響，惟目前仍未能確定該等新訂國際財務報告準則對本集團之經營業績及財務狀況是否有重大影響。

## 簡明財務報表附註

截至2011年6月30日止六個月

## 3. 分部資料

(a) 分部溢利／(虧損)及分部資產的資料：

	非織造材料 <sup>(1)</sup> 人民幣千元 (未經審核)	再生化纖 <sup>(2)</sup> 人民幣千元 (未經審核)	其他 人民幣千元 (未經審核)	總計 人民幣千元 (未經審核)
<b>截至2011年6月30日止六個月：</b>				
來自外部客戶的收入	508,356	141,842	535	650,733
分部間收入	-	2,126	-	2,126
分部溢利／(虧損)	167,469	36,032	(1)	203,500
<b>於2011年6月30日：</b>				
分部資產	194,413	67,996	131,837	394,246

	(未經審核)	(未經審核)	(未經審核)	(未經審核)
<b>截至2010年6月30日止六個月：</b>				
來自外部客戶的收入	330,245	91,456	-	421,701
分部間收入	-	2,813	-	2,813
分部溢利	120,348	26,091	-	146,439

	(經審核)	(經審核)	(經審核)	(經審核)
<b>於2010年12月31日：</b>				
分部資產	142,488	65,366	-	207,854

附註(1)：非織造材料前稱無紡布，包括無紡布及其他種類的非織造材料。

附註(2)：再生化纖前稱化纖，包括由循環再生物料所造化纖，例如瓶片。

## 簡明財務報表附註

截至2011年6月30日止六個月

## 3. 分部資料(續)

(b) 分部溢利對賬：

	截至6月30日止六個月	
	2011年 人民幣千元 (未經審核)	2010年 人民幣千元 (未經審核)
報告分部溢利總額	203,500	146,439
未分配款項：		
其他收入	9,316	5,577
分銷開支	(6,722)	(7,510)
行政開支	(41,329)	(19,761)
財務費用	(6,248)	(3,926)
除稅前綜合溢利	158,517	120,819

## 4. 財務費用

	截至6月30日止六個月	
	2011年 人民幣千元 (未經審核)	2010年 人民幣千元 (未經審核)
財務租賃費用	22	-
下列各項的利息開支：		
銀行貸款	6,226	3,455
長期借貸	-	471
	6,248	3,926

## 5. 所得稅開支

	截至6月30日止六個月	
	2011年 人民幣千元 (未經審核)	2010年 人民幣千元 (未經審核)
即期稅項－中華人民共和國(「中國」)企業所得稅	26,511	19,108
遞延稅項	3,128	4,622
	29,639	23,730

## 簡明財務報表附註

截至2011年6月30日止六個月

### 5. 所得稅開支(續)

根據中國的相關法律和法規，本公司的附屬公司福建鑫華股份有限公司(「鑫華公司」)獲授高新技術企業的資格而獲授所得稅稅務寬減，可享有優惠稅率15%，由2009年1月1日起生效。

由於位於香港的附屬公司於期內並無應評稅溢利，因此並無就該等附屬公司作出香港利得稅撥備(截至2010年6月30日止六個月：零)。

本集團於期內毋須繳納開曼群島及英屬處女群島的任何所得稅(截至2010年6月30日止六個月：零)。

### 6. 期內溢利

本集團於期內的溢利乃扣除／(計入)下列各項後列賬：

	截至6月30日止六個月	
	2011年 人民幣千元 (未經審核)	2010年 人民幣千元 (未經審核)
政府補助	(4,817)	(3,100)
利息收入	(2,605)	(477)
租金收入	(1,809)	(1,809)
已售存貨成本	447,233	275,262
物業、廠房及設備折舊	12,361	11,583
投資物業折舊	639	639
董事酬金		
薪金、花紅及津貼	1,762	1,289
退休福利計劃供款	15	—
以股份付款開支	904	—
	2,681	1,289
匯兌虧損淨額	27	487
經營租賃費用	2,284	779
研發開支	1,323	1,163
員工成本(不包括董事酬金)		
薪金、花紅及津貼	15,695	11,295
退休福利計劃供款	186	114
以股份付款開支	8,412	—
	24,293	11,409

## 簡明財務報表附註

截至2011年6月30日止六個月

### 7. 股息

	截至6月30日止六個月	
	2011年 人民幣千元 (未經審核)	2010年 人民幣千元 (未經審核)
建議中期股息每股普通股人民幣2.9仙(3.5港仙) (2010年：人民幣3.1仙(3.5港仙))	22,979	24,640
已批准及已付截至2010年12月31日止年度末期股息－每股普通股 人民幣5.5仙(6.5港仙)(2009年：附註)	43,753	20,000
	<b>66,732</b>	<b>44,640</b>

附註：截至2009年12月31日止年度，鑫華公司向其當時股東分派股息，經考慮此等財務報表之目的後，並無呈列股息率及享有股息的股份數目，因該等資料並無意義。

### 8. 每股盈利

每股基本及攤薄盈利是根據以下各項計算：

	截至6月30日止六個月	
	2011年 人民幣千元 (未經審核)	2010年 人民幣千元 (未經審核)
<b>盈利</b>		
本公司擁有人應佔溢利，用作計算每股基本盈利	128,878	97,089
<b>股份數目</b>		
普通股加權平均數，用作計算每股基本盈利	800,000,000	625,414,365

由於截至2011年6月30日止期間的所有潛在普通股具有反攤薄影響，故每股攤薄盈利與每股基本盈利相同(截至2010年6月30日止六個月：本公司並無任何攤薄潛在普通股)。

### 9. 物業、廠房及設備及在建工程

於截至2011年6月30日止六個月，本集團收購的物業、廠房及設備及在建工程產生的成本分別約為人民幣12,724,000元及人民幣146,694,000元(截至2010年6月30日止六個月：分別為人民幣23,616,000元及人民幣14,973,000元)。

簡明財務報表附註

截至2011年6月30日止六個月

10. 應收貿易賬款及應收票據

	2011年 6月30日 人民幣千元 (未經審核)	2010年 12月31日 人民幣千元 (經審核)
應收貿易賬款	289,823	221,823
應收票據	23,844	4,000
	<b>313,667</b>	225,823

本集團通常向客戶授予由30日至90日不等的信貸期。就新客戶而言，通常須預先付款。本集團務求對其尚未收回的應收款項維持嚴格控制。董事定期覆核逾期的餘額。

根據發票日期及扣除準備後，本集團應收貿易賬款的賬齡分析如下：

	2011年 6月30日 人民幣千元 (未經審核)	2010年 12月31日 人民幣千元 (經審核)
0至30日	129,861	103,125
31至60日	97,931	72,085
61至90日	51,473	36,480
91至120日	10,558	9,486
121至150日	-	647
	<b>289,823</b>	221,823

於2011年6月30日，應收貿易賬款人民幣52,986,000元(2010年12月31日：人民幣44,821,000元)乃作為授予本集團的短期銀行貸款而抵押予銀行。

## 簡明財務報表附註

截至2011年6月30日止六個月

### 11. 應付貿易賬款及應付票據

	2011年 6月30日 人民幣千元 (未經審核)	2010年 12月31日 人民幣千元 (經審核)
應付貿易賬款	136,729	86,626
應付票據*	99,255	11,000
	<b>235,984</b>	<b>97,626</b>

\* 包括有關購買廠房及機器的應付票據人民幣77,066,000元(2010年12月31日：零)。

本集團通常向其供應商授予由30日至90日不等的信貸期。

根據收貨日期，應付貿易賬款於報告期間結束時的賬齡分析如下：

	2011年 6月30日 人民幣千元 (未經審核)	2010年 12月31日 人民幣千元 (經審核)
0至30日	80,792	50,279
31至60日	34,529	32,390
61至90日	18,130	2,576
91至120日	3,143	1,307
121至150日	53	23
超過150日	82	51
	<b>136,729</b>	<b>86,626</b>

簡明財務報表附註

截至2011年6月30日止六個月

12. 關連人士交易

(a) 除簡明財務報表其他部分所披露的關連人士交易及結餘外，本集團於期內與其關連人士有下列交易：

	截至6月30日止六個月	
	2011年 人民幣千元 (未經審核)	2010年 人民幣千元 (未經審核)
向一間關連公司收取的租金收入	1,339	1,339
關連公司收取的租金開支	700	700

(b) 主要管理人員酬金

	截至6月30日止六個月	
	2011年 人民幣千元 (未經審核)	2010年 人民幣千元 (未經審核)
薪金、花紅及津貼		
— 董事	1,762	1,289
— 高級管理層	302	2,167
小計	2,064	3,456
退休福利計劃供款		
— 董事	15	—
— 高級管理層	5	6
小計	20	6
以股份付款開支支出		
— 董事	904	—
— 高級管理層	2,836	—
小計	3,740	—
合計	5,824	3,462



## 簡明財務報表附註

截至2011年6月30日止六個月

### 13. 或然負債

本集團於2011年6月30日並無任何重大或然負債(2010年12月31日：無)。

### 14. 資本承擔

	2011年 6月30日 人民幣千元 (未經審核)	2010年 12月31日 人民幣千元 (經審核)
已訂約但未撥備：		
預付土地租賃付款	61,200	-
購買物業、廠房及設備	8,179	113,461
興建樓宇	-	14,191
	<b>69,379</b>	<b>127,652</b>

### 15. 報告期間後事項

於2011年7月18日，本公司向CITIC Capital China Access Fund Limited發行2013年到期4厘可換股債券(「債券」)，本金總額為30,000,000美元，相等於約233,400,000港元。

由發行債券日期起三個月屆滿後直至發行債券日期之第二週年(「到期日」)前(及不包括)第五個營業日為止，可在營業日任何時間按初步轉換價5.15港元(「轉換價」，須予以調整)將債券(以15,000,000美元倍數)轉換為本公司股本中每股面值0.10港元的普通股(「股份」)。

債券不得提早贖回。所有未償還債券均於到期日按債券的未償還本金額116.64%予以贖回。

根據初步轉換價，因悉數轉換債券而將予發行的股份將為45,320,388股股份(「轉換股份」)，相當於本公司已發行股本約5.67%，以及相當於發行經轉換股份擴大之已發行股本5.36%。

### 16. 財務報表的批准

董事會於2011年8月19日批准及授權刊發財務報表。