

百宏實業控股有限公司 **BILLION INDUSTRIAL HOLDINGS LIMITED**

(於開曼群島註冊成立之有限公司)

(Incorporated in the Cayman Islands with limited liability)

股份代號 Stock Code : 2299



2011 中期報告
Interim Report

百宏是中國**滌綸長絲**市場的**主導者**！

主要產品包括**拉伸變形絲**、**全牽伸絲**及**預取向絲**，
該產品被廣泛應用於生產各種優質布料及紡織品，包括服裝、鞋類及家紡。

根據**CMAI**，我們於**2010年**為**華南地區拉伸變形絲**設計產能、**全牽伸絲**及**預取向絲**設計產能**最大**的生產商；**中國第二大拉伸變形絲**生產商。

成功於**2011年5月18日**
在香港聯合交易所**主板上市**

於**2011年9月5日**正式成為**恒生綜合指數**中的
消費品製造業成份股

目錄

公司簡介	1
目錄	2
公司資料	3
財務摘要	4
公司架構	5
生產廠區	6
管理層討論及分析	8
中期財務報告審閱報告	22
合併收益表	23
合併全面收益表	24
合併資產負債表	25
合併權益變動表	27
簡明合併現金流量表	28
未經審核中期財務報告附註	29
一般資料	44
企業管治	46

公司資料

董事會

執行董事

施天佑先生 (主席)
吳金錶先生
吳建設先生
何文耀先生

獨立非執行董事

楊志達先生
朱美芳女士
馬玉良先生

董事委員會

審核委員會

楊志達先生 (主席)
朱美芳女士
馬玉良先生

薪酬委員會

施天佑先生 (主席)
楊志達先生
朱美芳女士

提名委員會

施天佑先生 (主席)
楊志達先生
馬玉良先生

公司秘書

吳永禧女士

授權代表

施天佑先生
吳永禧女士

註冊辦事處

Cricket Square
Hutchins Drive
P.O. Box 2681
Grand Cayman KY1-1111
Cayman Islands

總部及主要營業地點

香港：

香港
灣仔
港灣道1號
會展廣場
辦公大樓1501室

中國：

中國
福建省
晉江市
龍湖鎮
楓林工業區

法律顧問

香港法律：
奧睿律師事務所

中國法律：
天元律師事務所

核數師

畢馬威會計師事務所

合規顧問

海通國際資本有限公司

股份過戶登記總處

Butterfield Fulcrum Group
(Cayman) Limited
Butterfield House
68 Fort Street
P.O. Box 609
Grand Cayman
KY1-1107
Cayman Islands

香港股份過戶登記處

香港中央證券登記有限公司
香港
灣仔
皇后大道東183號
合和中心
17樓1712-1716室

主要往來銀行

香港：中國銀行(香港)有限公司

中國：中國建設銀行股份有限公司
(晉江分行)
中國農業銀行有限公司
(晉江分行)

公司網站

www.baihong.com

財務摘要

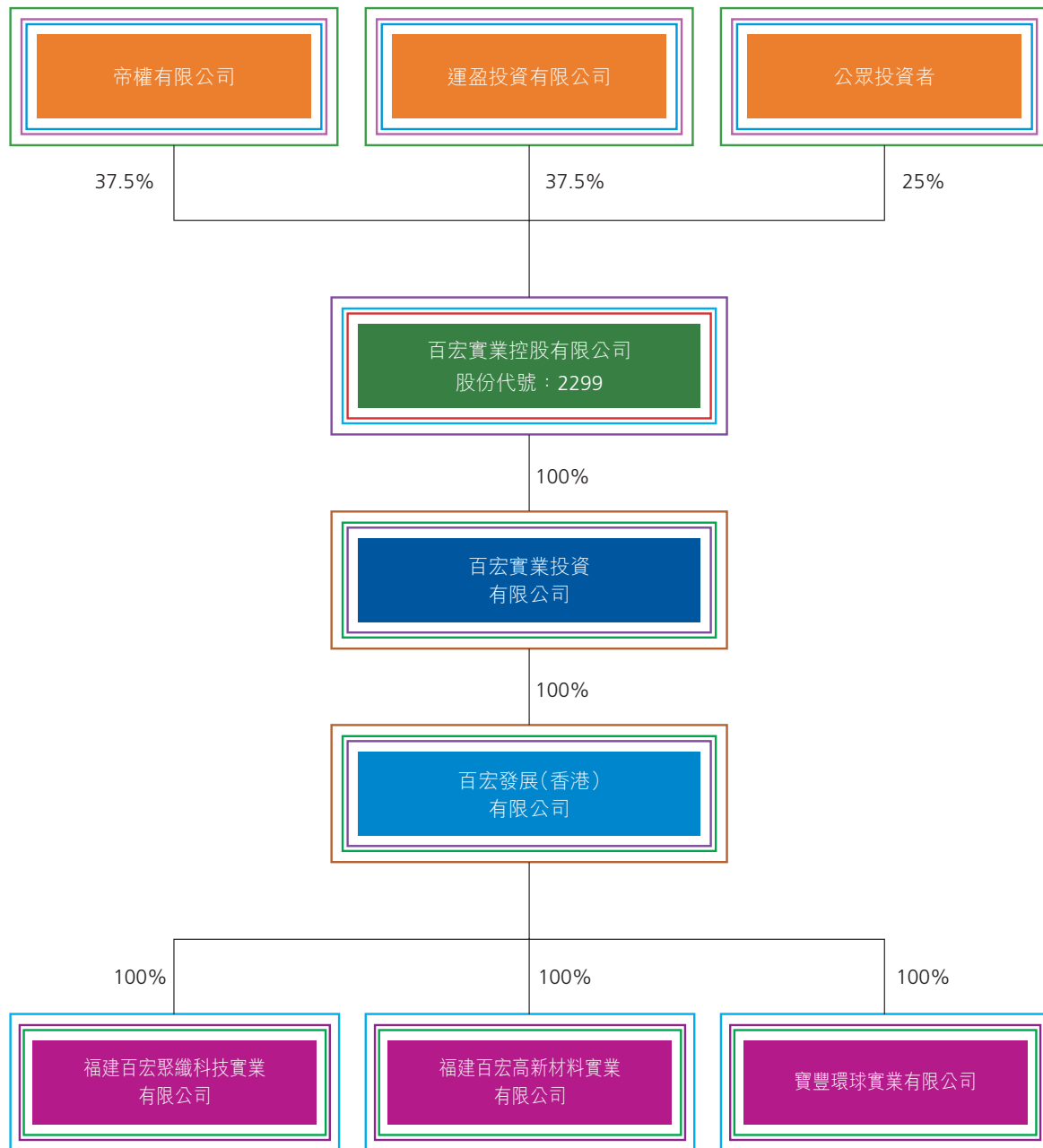
	截至六月三十日止六個月		
	二零一一年 人民幣千元	二零一零年 人民幣千元	變動
經營業績			
收入	2,969,223	1,791,755	+65.7%
毛利	636,241	156,193	+307.3%
經營溢利	560,008	121,481	+361.0%
期內溢利	448,878	85,563	+424.6%
	於六月三十日		
	二零一一年 人民幣千元	二零一零年 人民幣千元	變動
財務狀況			
非流動資產	2,916,864	2,498,477	+16.7%
非流動負債	232,457	296,790	-21.7%
流動資產	4,149,909	2,037,526	+103.7%
流動負債	1,916,525	1,883,674	+1.7%
流動資產淨額	2,233,384	153,852	+1,351.6%
權益總額	4,917,791	2,355,539	+108.8%
每股盈利(人民幣)	0.24	0.05	
中期股息(港仙)(附註1)	11.99	0	
主要比率分析			
毛利率	21.4%	8.7%	
經營溢利率	18.9%	6.8%	
純利率	15.1%	4.8%	
權益回報率(附註2)	9.1%	3.6%	
流動比率(附註3)	2.17	1.08	
資產負債比率(附註4)	43.7%	92.6%	

附註：

- 1： 中期現金股息每股11.99港仙已於二零一一年九月九日派付
- 2： 權益回報：期內溢利除以權益總額
- 3： 流動比率：流動資產除以流動負債
- 4： 資產負債比率：負債總額除以權益總額

公司架構

於二零一一年九月一日



附註： 百宏實業控股有限公司
百宏實業投資有限公司
百宏發展(香港)有限公司
福建百宏聚纖科技實業有限公司
福建百宏高新材料實業有限公司
寶豐環球實業有限公司

註冊成立地點
： 開曼群島
： 英屬處女群島
： 香港
： 中國
： 中國
： 英屬處女群島

營運地點
香港
不適用
香港
中國福建
中國福建
不適用

現有廠區



興建中廠區



位於福建省晉江市龍湖鎮楓林工業區

設計產能：

全牽伸絲及預取向絲：475,000噸
拉伸變形絲：305,000噸

建築面積：約384,000平方米
佔地面積：約275,400平方米



於2011年9月1日

位於距離現有廠區約2公里的晉南工業區
建築面積：約375,700平方米
佔地面積：約500,000平方米

設計產能：

2011年年底前增加至
全牽伸絲及預取向絲：475,000噸／年
拉伸變形絲：340,000噸／年

2012年年底前增加至
全牽伸絲及預取向絲：580,000噸／年
拉伸變形絲：493,000噸／年

2013年年底前增加至
全牽伸絲及預取向絲：785,000噸／年
拉伸變形絲：493,000噸／年



於2011年9月1日

管理層討論及分析

I. 全球及中國經濟環境變化

二零一一年上半年國際經濟表現疲軟。歐元區主權債務危機持續蔓延的同時，美國經濟增長緩慢，失業率依然高企。國際範圍內的流動性過剩，使股票、債券以及包括原油在內的國際商品價格波動加劇。展望未來，由於寬鬆的貨幣政策既無法抑制通脹，亦無法驅動經濟增長，全球經濟依然面臨著滯脹的風險。

中國經濟的表現仍然是國際經濟中的亮點，不斷加強和改善宏觀調控以及對流動性和通脹的管理，經濟硬著陸風險較低。根據中國國家統計局公佈的資料，二零一一年上半年國民生產總值達人民幣20.44萬億元，同比增長9.6%。經調整通脹後的人均收入增長幅度較低，為7.6%，至人民幣11,041元。人均收入名義上增長13.2%。本公司相信，這一背景之下，百宏在中國滌綸長絲的暢旺市場背景下，將會繼續鴻圖發展。

II. 行業發展

今後幾年的消費支出進一步讓管理層對前景充滿信心。弗若斯特沙利文（一間以馬里蘭州為基地的國際市場研究機構）的報告指出，到二零一五年，中國13億消費者的人均消費支出將增至人民幣2,440.9元。運動服飾及運動鞋的人均消費支出將增加到人民幣308.8元或僅低於總平均消費13%。運動服飾及運動鞋為滌綸長絲產品最主要的應用產品。

根據弗若斯特沙利文的資料，福建省及廣東省佔中國企業總產量於二零零九年達33.3%，其將會於二零一五年佔運動服飾及運動鞋產量的45.0%。客戶市場調查及顧問公司CMAI（其現時由IHS擁有）估計，於未來數年華南地區的供應將會短缺。

百宏實業控股有限公司（「本公司」）及其附屬公司（「本集團」）在二零一一年開始對超仿棉進行研究。超仿棉是具有純棉的手感，但是物理性質更佳的紡織材料。二零一一年是「十二五」規劃的第一年，超仿棉以及差別化纖維作為鼓勵發展產業被寫入規劃當中。本公司與東華大學合作開發的超仿棉專案也已經開始。

本公司在二零一零年底被定為「國家功能性差別化聚酯纖維產品開發基地」，更申報「國家企業技術中心」，並已於七月份參加「國家企業技術中心」現場答辯。

管理層討論及分析

III. 業務回顧

豐富的產品組合，提升議價能力

於回顧期內，本公司的主要原材料精對苯二甲酸(PTA)價格跟隨國際石油價格波動。我們將PTA上漲之成本轉嫁給予客戶，因此我們的產品在前四個月跟隨原材料價格進行提價，並在PTA價格於五月適度下降及於六月大幅下滑之後，於五月及六月進行了價格的調整。

由於本公司具有較高的議價能力，公司的毛利率於回顧期內穩定在較高的水平。

本公司也看到包括東南亞和新興海外市場的快速增長，於回顧期內，出口收入較去年上半年的人民幣404.6百萬元增長68.8%。

產能擴充有序進行

於二零一一年六月三十日，本公司按照原定的產能擴產計劃，將全牽伸絲及預取向絲的設計產能進一步增加至約475,000噸／年，並按計劃將現有廠區的拉伸變形絲的設計產能增至約305,000噸／年。

此外，本集團計劃建設新廠區，預期將於二零一一年十一月開始投產營運，於二零一三年年底前於其完成時將本集團全牽伸絲及預取向絲的設計產能將增加約310,000噸／年至約785,000噸／年，而按計劃拉伸變形絲的設計產能將增加約188,000噸／年至約493,000噸／年。

另外，董事會於二零一一年七月三十日批准投資人民幣350,000,000元以擴充聚酯薄膜業務。作為國家鼓勵的行業，我們相信發展聚酯薄膜業務具有良好的市場潛力。由於聚酯薄膜的原材料與滌綸長絲類似，均為PTA及MEG，採購上與公司的現有產品具有協同效應。因此，公司戰略性地選擇了橫向發展，進一步豐富我們的產品組合。新業務預計能在二零一二年度為公司收入帶來貢獻。

研發

截至二零一一年六月三十日，本公司開發的25種新型差別化滌綸長絲及5種新開發的設備，其中所開發的差別化滌綸長絲已於中國取得18項國家專利，及所開發的設備已於中國取得4項國家專利，且另有7種差別化滌綸長絲及1種設備正在中國申請國家專利。本公司目前製造及銷售16項通過獨立開發獲得國家專利的差別化滌綸長絲予客戶，而餘下的9項中的8項正在進行試驗中，1種已通過試產，而本集團計劃於日後提供所有該9項新研發的產品。這些都有賴本公司由505名資深工程師與研究人員組成的資深研發團隊。

管理層討論及分析

本公司來自專利差別化滌綸長絲的收入，於上半年止為人民幣1,889,723,000元，佔上半年總收入的64%。本集團相信已申請國家專利的產品在國內及全球市場備受推崇且極具競爭力。

於回顧期內，本集團取得7項新的國家專利。同時，為了進一步滿足客戶的需求，本集團新增了6個研發項目。

IV. 業務前景

隨著下半年中國經濟的持續發展以及國際經濟的持續復甦，市場對於各類產品的需求將會擴大。本集團預計會繼續擴大產能，提高市場佔有率，並通過持續不斷的研發投入，提升產品質量，更好的滿足客戶需求，提高客戶忠誠度。本集團亦將緊密跟隨市場動態，把握新的市場機遇，為股東創造更大的價值。

進一步擴大產能、提高生產效率及產品質量

本集團計劃於福建省晉江市現有廠區附近興建一個新廠區，預期該廠區將於二零一一年十一月開始投產營運。於完成建設該廠區後，預期其會於二零一三年底前將本集團的全牽伸絲及預取向絲設計產能增加約310,000噸／年至約785,000噸／年，及將拉伸變形絲設計產能增加約188,000噸／年至約493,000噸／年。現時設計的新廠區將擁有總設計產能為約175,000噸／年的12條全牽伸絲紡絲生產線、設計產能為約135,000噸／年的8條預取向絲紡絲生產線及總設計產能為約188,000噸／年的110台拉伸變形絲加彈機。本集團相信增加產能可以提高規模經濟效益並進一步節省成本，可滿足市場對本集團產品的需求且可進一步拓展本集團的市場份額及覆蓋率。

本公司預期該等新機器及設備將具有更先進的設計及技術。本集團將利用該等新機器及設備改善生產效率及產品質量，節省更多能源及降低生產成本。本集團亦已委聘東華大學研究本公司的聚合及紡絲生產線並運用計算機模擬技術，幫助本集團優化生產程序、提高生產效率和開發新產品。本集團相信此種研究可提高本集團現有生產線的生產效率。

進一步擴大營銷網絡、加強與織造廠及終端客戶之間的聯繫

銷售和營銷活動乃維持本集團市場領先地位的關鍵。本集團計劃利用多個營銷網絡推動品牌知名度。本集團將出席國內外的行業展覽會，加強我們的產品推廣活動及擴充我們的營銷隊伍。我們計劃提供更多有關產品知識和銷售技巧的培訓課程，以加強銷售和營銷人員的整體表現。本集團亦將尋求放眼國際市場，通過廣東省此一門戶增加於服飾和消費品製造業高速發展的越南及南美的營銷活動。在產能許可的情況下，本集團相信通過進一步擴展海外市場以優化銷售網絡及客戶結構。

管理層討論及分析

繼續增強研發能力

本集團有著積極的的新產品研發計劃，每一種研發產品都由一名研發經理領導。本集團預期於二零一一年年底前商業化6種差別化滌綸長絲中的3種，並於二零一二年年底前完成商業化餘下的三種。本集團預期分別在二零一二年和二零一三年着手商業化生產合共10種新型差別化滌綸長絲，以及從二零一四年起按年推出新產品。新廠區將有助本集團將新型差別化滌綸長絲商業化。特別是，本集團設計新廠區將專門生產超細和功能強勁的差別化滌綸長絲。

本集團亦計劃與服飾及鞋類行業的終端客戶進行戰略性合作。本集團擬安排本公司的研發人員直接與終端客戶溝通，以了解彼等對差別化滌綸長絲物理及化學性質的要求，亦計劃讓終端客戶參與測試及試用本集團的產品樣本以及紡織品樣本。本集團將於福建省泉州市東海區興建營運中心，而大部分終端消費者（包括安踏、361度、特步、匹克及七匹狼）亦於該區域興建彼等的總部。

V. 財務回顧

經營情況

1. 收入

集團於二零一一年上半年收入為人民幣2,969,223,000元，較去年同期上升65.7%。銷售額的增加主要有兩個原因，一為今年上半年的銷售量為193,364噸，較去年同期的170,697噸，上升13.3%。另一原因為產品的平均單價於期內為每噸人民幣15,356元，而去年同期則為每噸人民幣10,497元，上升46.3%。而價格上升的原因有二，一是原材料(PTA 及 MEG)價格上升，推高產品售價。二是因中國市場對消費產品需求旺盛，尤以衣服、鞋類及家紡需求甚大，拉高了公司產品之售價。

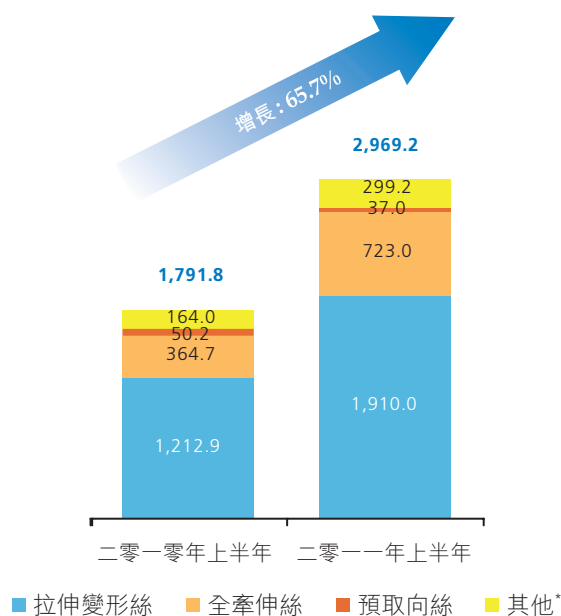
管理層討論及分析

收入及銷售量分析（按產品）

	收入				銷售量			
	截至六月三十日止六個月				截至六月三十日止六個月			
	二零一一年		二零一零年		二零一一年		二零一零年	
	人民幣千元	比例	人民幣千元	比例	噸	比例	噸	比例
拉伸變形絲	1,909,975	64.3%	1,212,895	67.7%	115,532	59.7%	110,546	64.8%
全牽伸絲	723,039	24.4%	364,700	20.4%	46,745	24.2%	33,545	19.7%
預取向絲	37,030	1.2%	50,168	2.8%	2,695	1.4%	5,383	3.1%
其他*	299,179	10.1%	163,992	9.1%	28,392	14.7%	21,223	12.4%
總計	<u>2,969,223</u>	<u>100%</u>	<u>1,791,755</u>	<u>100%</u>	<u>193,364</u>	<u>100%</u>	<u>170,697</u>	<u>100%</u>

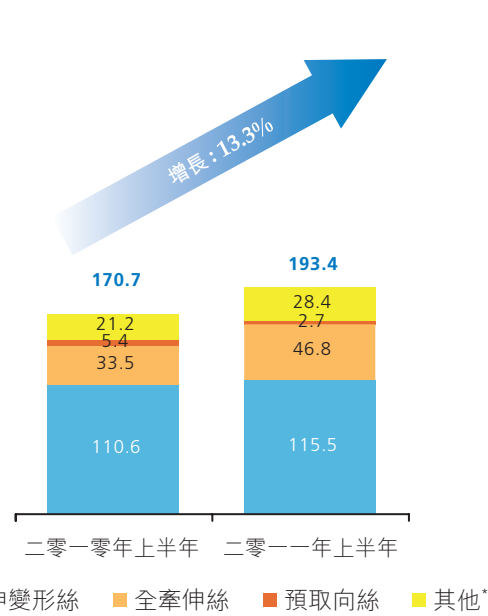
收入

(人民幣百萬元)



銷量

(千噸)



* 其他是PET切片及因生產過程中而產生的廢絲。

管理層討論及分析

產品銷售區域

	截至六月三十日止六個月			
	二零一一年		二零一零年	
	人民幣千元	比例	人民幣千元	比例
國內銷售				
福建省	2,152,573	72.5%	1,276,157	71.2%
廣東省	392,066	13.2%	262,799	14.7%
其他省份	20,019	0.7%	13,166	0.7%
出口銷售	404,565	13.6%	239,633	13.4%
總計	2,969,223	100%	1,791,755	100%

註： 出口銷售地區主要包括：土耳其、韓國、比利時、意大利、越南及德國。

2. 銷售成本

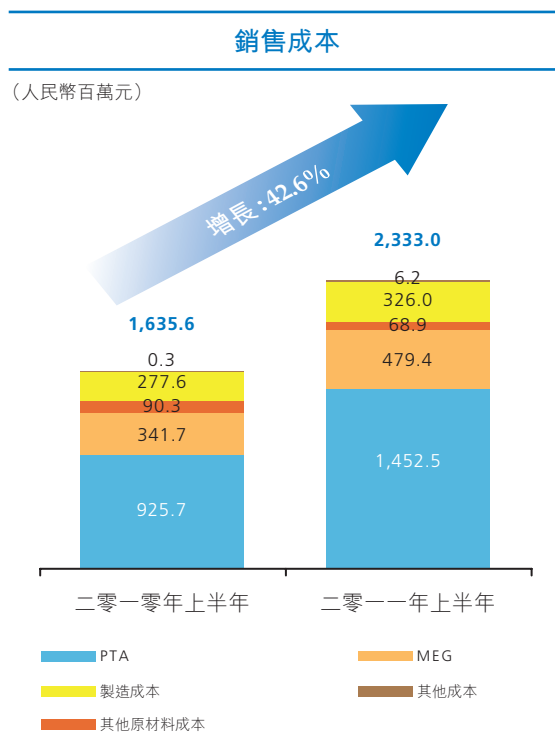
期內銷售成本為人民幣2,332,982,000元，較去年同期上升42.6%。平均每噸成本為人民幣12,065元，較去年同期每噸成本上升25.9%。

銷售成本主要為原材料成本，期內每一噸銷售量成本為人民幣10,347元（二零一零年同期：人民幣7,954元），佔整體銷售成本的85.8%（二零一零年同期：83.0%），較去年同期每噸上升人民幣2,393元，上升30.1%。原材料價格上升主要是石油價格上升所致，因石油為PTA及MEG的原材料。由於生產程序多為機械自動化，故製造成本一向佔比例不高，於期內佔銷售成本的14%，而製造成本中主要包括水電費、包裝物、機械折舊及直接工人工資等。

管理層討論及分析

銷售成本分析

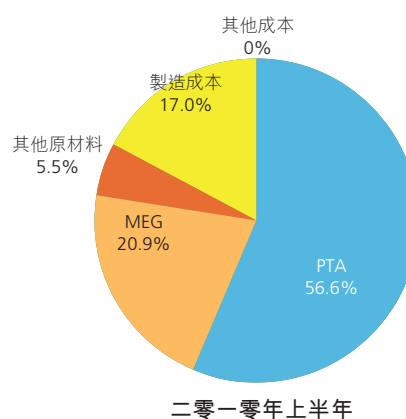
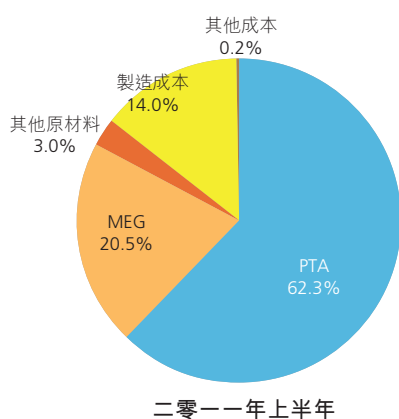
	截至六月三十日止六個月	
	二零一一年 人民幣千元	二零一零年 人民幣千元
原材料成本		
PTA	1,452,509	925,737
MEG	479,393	341,732
其他原材料	68,842	90,236
	2,000,744	1,357,705
製造成本	326,004	277,624
其他成本	6,234	233
	2,332,982	1,635,562



管理層討論及分析

每噸銷售成本分析

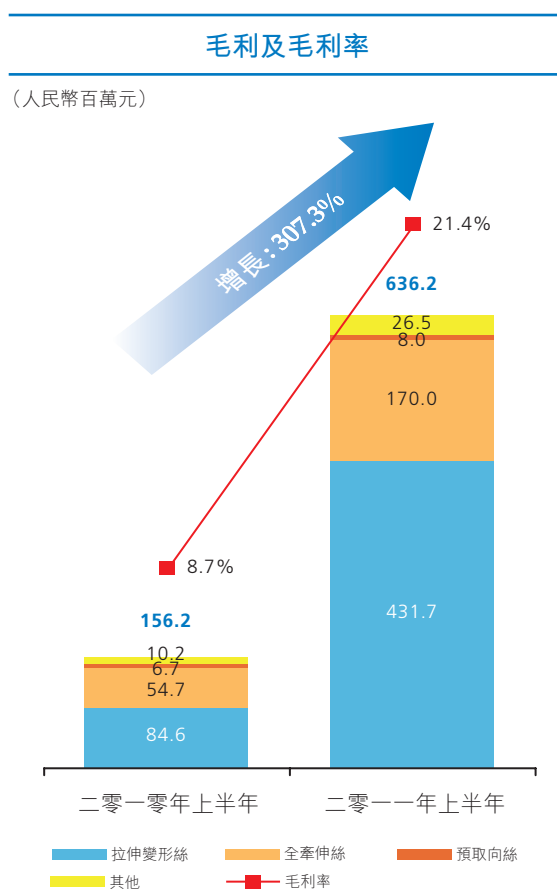
	截至六月三十日止六個月			
	二零一一年		二零一零年	
	人民幣	比例	人民幣	比例
原材料				
PTA	7,512	62.3%	5,423	56.6%
MEG	2,479	20.5%	2,002	20.9%
其他原材料	356	3.0%	529	5.5%
	10,347	85.8%	7,954	83.0%
製造成本	1,686	14.0%	1,627	17.0%
	12,033	99.8%	9,581	100.0%
其他成本	32	0.2%	1	0%
平均每噸成本	12,065	100%	9,582	100%



管理層討論及分析

3. 毛利

期內集團毛利為人民幣636,241,000元，較去年同期上升307.3%，毛利率為21.4%，去年同期毛利率為8.7%，毛利率較去年同期上升12.7%。



管理層討論及分析

毛利率之上升主要有以下兩個原因：

(i) 市場對產品需求旺盛

由於中國經濟繁盛發展，內需增長得很快，然而中國市場對服裝鞋類及家紡產品的需求亦在不斷地提升。公司之產品，由於質優及切合市場需求，尤以高端產品，如適合家紡的抗菌阻燃化纖；適合運動服裝的具吸濕排汗及抗紫外線之化纖；適合製造襪子的抗菌化纖；仿羽絨材料化纖；適合造內衣及床單的百暖絲等；及具抗磨性的化纖可造鞋履。

公司產品的優越以致市場對公司產品需求大，而產品之優越性乃得益於公司之研發成果，此包括與東華大學之共同研發成果及與下游緊密溝通，瞭解最終消費者之需求，使研發之產品能受市場歡迎。正因產品優越，公司能有較強之議價能力，售價能高企。

(ii) 售價上升

市場需求增長，及棉花的價格依然高企，由於公司的差別化產品，可作為棉花的替代品，如在滌棉混紡中，由於棉花價格高企，而滌綸長絲有自己的特性和功能性是棉花不具備的，故高棉花價格使紡織商在滌棉混紡中，滌綸的佔比提高以減低成本。高棉花價格拉高滌綸長絲的需求，而此需求推高了滌綸長絲的售價。

總結而言，毛利之上升是因為價格效應高於成本效應而拉高公司之毛利。

管理層討論及分析

產品毛利分析

	截至六月三十日止六個月			
	二零一一年		二零一零年	
	人民幣千元	比例	人民幣千元	比例
拉伸變形絲	431,672	67.9%	84,663	54.2%
全牽伸絲	170,035	26.7%	54,678	35.0%
預取向絲	7,979	1.2%	6,670	4.3%
其他	26,555	4.2%	10,182	6.5%
總計	636,241	100%	156,193	100%

平均每噸產品毛利

	截至六月三十日止六個月	
	二零一一年	二零一零年
	人民幣	人民幣
平均每噸售價	15,356	10,497
平均每噸銷售成本	12,065	9,582
平均每噸毛利	3,291	915
平均毛利率	21.4%	8.7%

4. 其他收入

期內其他收入為人民幣34,155,000元，較去年同期上升341.7%。主要是因為期內政府補貼額上升。包括重點研發補助資金、產業集群核心企業獎勵資金、重點企業納稅獎勵資金、企業自營出口獎勵金及科技創新獎項資金等，項目及金額均較去年同期為多。另由於今年上半年不交收遠期外匯合約(NDF)而產生的定期存款及上半年之現金較去年同期為多，故銀行存款所產生之利息收入較去年同期為高。

管理層討論及分析

5. 其他收益淨額

期內其他收益淨額為人民幣12,711,000元，較去年同期上升179.1%，主要因為匯兌收益，公司因對外採購材料，與銀行安排了一些NDF，外幣借款因人民幣升值而獲得匯率收益。

6. 銷售及分銷費用

期內銷售及分銷費用為人民幣15,272,000元，較去年同期上升80.3%。分銷費用主要包括運輸費用、差旅費等，由於公司擴充業務，增加差旅費，及因外銷額較去年同期增加，以致運輸成本較去年同期增加。

7. 行政費用

期內行政費用為人民幣107,827,000元，較去年同期上升179.9%。集團因業務發展，以致其行政費用整體亦有所上升。期內研發費用為人民幣67,722,000元，較去年同期之人民幣25,718,000元，上升163.3%。

此外，公司於今年的五月十八日成功上市，涉及IPO之部份一次性行政費用為人民幣12,335,000元，此費用包括律師費、其他專業費用等。而餘下的首次上市費用，根據香港之會計準則而資本化。

8. 財務成本

期內財務成本為人民幣21,415,000元，較去年同期，上升71.1%。財務成本主要為銀行借款利息。而其上升是因為期內較去年更多NDF之安排所致。

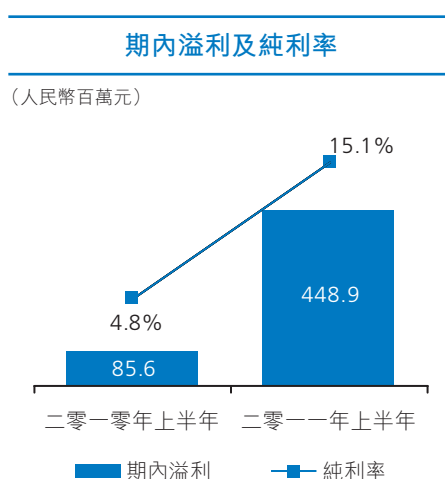
9. 所得稅

期內所得稅為人民幣89,715,000元，較去年同期上升283.3%。其上升主要因為集團期內的稅前業績較去年同期佳，因此所得稅額亦相應地較去年高。由於百宏福建為中國高新技術企業，享有優惠的企業所得稅，即15%，而國內企業所得稅為25%。

管理層討論及分析

10. 期內溢利

由於上述之因素及原因，期內溢利達人民幣448,878,000元，較去年同期增長424.6%。純利率為15.1%，較去年同期的4.8%增加10.3%。



財務狀況

1. 流動資金及資本資源

於二零一一年六月三十日，本集團的現金及現金等值物為人民幣2,077,223,000元，相比二零一零年十二月三十一日的現金及現金等值物為人民幣151,392,000元，增加1,272.1%，主要是由於本公司上市募集資金及因經營活動而產生的現金流入所致。

截至二零一一年六月三十日止六個月，本集團的投資活動現金流出淨額為人民幣627,678,000元，融資活動現金流入淨額為人民幣2,086,488,000元，來自經營活動的現金流入淨額為人民幣475,266,000元。本集團主要以經營現金流入滿足營運資金的需求。

於二零一一年六月三十日，本集團的資本承擔為人民幣456,625,000元，主要用於本集團的擴充產能建設方面，包括建築廠房，採購機械設備。

管理層討論及分析

2. 資本架構

於二零一一年六月三十日，本集團的總負債為人民幣2,148,982,000元，資本及儲備為人民幣4,917,791,000元。資產負債比率（總負債除以權益總額）為43.7%（二零一零年十二月三十一日：92.6%）。於二零一一年六月三十日，本集團的銀行借貸為人民幣600,908,000元，其中人民幣438,228,000元為短期銀行借貸，人民幣162,680,000元為長期銀行借貸。銀行借款中，98.8%是有受限制銀行存款作抵押，是因NDF之安排而產生的。

或然負債

於二零一一年六月三十日，本集團並無或然負債。

外幣風險

本集團大部分收入及經營成本以人民幣計值，除以外幣計值的銀行存款及以港幣計值的銀行貸款外，本集團之經營現金流或流動資金並不受任何其他重大的直接匯率波動影響。本集團期內並無對外匯訂立對沖安排。

僱員及薪酬

於二零一一年六月三十日，本集團共有3,860名僱員，僱員薪酬按工作表現、專業經驗及當時市場慣例而定。管理層會定期檢討本集團之僱員薪酬政策及安排。除退休金外，亦會根據個別表現評估向若干僱員發放酌情花紅作為獎勵。

重大投資

二零一一年七月三十日，公司董事會批准於中國福建省晉江市龍湖鎮晉南工業區成立一間新間接全資附屬公司－福建百宏高新材料實業有限公司，以發展聚酯薄膜業務。總投資約人民幣350,000,000元。該新投資將包括以款項共人民幣52,500,000元興建建築面積約為25,700平方米之兩幢新廠房、一間倉庫及一幢員工宿舍。作為發展聚酯薄膜業務之一部份，百宏發展（香港）有限公司已於二零一一年八月二日與一名德國獨立第三方訂立設備採購協議，以採購薄膜生產線及實驗室設備，現金代價為15,363,000歐元。董事會預期聚酯薄膜業務之新生產設施將於二零一二年五月開始投入生產。預期此項目之資金一部份來自首次公開發售本公司股份所得之現金，另一部份則由經營所得之現金支持。

中期財務報告審閱報告



致百宏實業控股有限公司董事會的審閱報告

(於開曼群島註冊成立的有限公司)

緒言

我們已審閱列載於第23頁至第43頁百宏實業控股有限公司的中期財務報告，此中期財務報告包括於二零一一年六月三十日的合併資產負債表與截至該日止六個月期間的相關合併收益表、合併全面收益表、合併權益變動表和簡明合併現金流量表以及解釋附註。香港聯合交易所有限公司證券上市規則規定必須符合上市規則中的相關規定和香港會計師公會頒佈的香港會計準則第34號「中期財務報告」的規定編製中期財務報告。董事須負責根據香港會計準則第34號的規定編製及列報中期財務報告。

我們的責任是根據我們的審閱對中期財務報告作出結論，並按照我們雙方所協定的應聘條款，僅向全體董事會報告。除此以外，我們的報告書不可用作其他用途。我們概不就本報告書的內容，對任何其他人士負責或承擔法律責任。

審閱範圍

我們已根據香港會計師公會頒佈的香港審閱工作準則第2410號「實體的獨立核數師對中期財務資料的審閱」進行審閱。中期財務報告審閱工作包括主要向負責財務會計事項的人員詢問，並實施分析和其他審閱程序。由於審閱的範圍遠較按照香港審計準則進行審核的範圍為小，所以不能保證我們會注意到在審核中可能會被發現的所有重大事項。因此，我們不會發表任何審核意見。

結論

根據我們的審閱工作，我們並沒有注意到任何事項，使我們相信於二零一一年六月三十日的中期財務報告在所有重大方面沒有按照香港會計準則第34號「中期財務報告」的規定編製。

執業會計師
香港中環
遮打道10號
太子大廈8樓

二零一一年八月十七日

合併收益表（未經審核）

截至二零一一年六月三十日止六個月
(以人民幣列示)

	附註	截至六月三十日止六個月	
		二零一一年 人民幣千元	二零一零年 人民幣千元
收入	4	2,969,223	1,791,755
銷售成本		(2,332,982)	(1,635,562)
毛利		636,241	156,193
其他收入	5	34,155	7,732
其他收益淨額	6	12,711	4,555
銷售及分銷費用		(15,272)	(8,470)
行政費用		(107,827)	(38,529)
經營溢利		560,008	121,481
財務成本	7(a)	(21,415)	(12,514)
除稅前溢利	7	538,593	108,967
所得稅	8	(89,715)	(23,404)
期內溢利		448,878	85,563
每股盈利			
基本及攤薄 (人民幣元)	10	0.24	0.05

第29至43頁的附註組成本中期財務報告的一部分。
應付本公司股東股息的詳情載於附註9。

合併全面收益表（未經審核）

截至二零一一年六月三十日止六個月
(以人民幣列示)

	截至六月三十日止六個月	
	二零一一年 人民幣千元	二零一零年 人民幣千元
期內溢利	448,878	85,563
期內其他全面收益		
換算中國內地以外業務之財務報表所產生之匯兌差額	(13,696)	—
期內全面收益總額	435,182	85,563

第29至43頁的附註組成本中期財務報告的一部分。

合併資產負債表（未經審核）

於二零一一年六月三十日
(以人民幣列示)

	附註	於二零一一年 六月三十日 人民幣千元	於二零一零年 十二月三十一日 人民幣千元 (經審核)
非流動資產			
固定資產			
－ 物業、廠房及設備	11	2,277,322	2,286,023
－ 在建項目	12	121,275	28,235
－ 根據經營租賃持作自用的租賃土地權益	13	175,474	171,632
訂金及預付款項	15	342,793	12,587
		<u>2,916,864</u>	<u>2,498,477</u>
流動資產			
存貨	14	667,449	404,834
貿易及其他應收款項	15	785,009	953,897
受限制銀行存款		620,228	527,403
現金及現金等值物	16	2,077,223	151,392
		<u>4,149,909</u>	<u>2,037,526</u>
流動負債			
貿易及其他應付款項	17	1,416,754	1,472,982
銀行貸款		438,228	383,161
即期稅項	18(a)	61,543	27,531
		<u>1,916,525</u>	<u>1,883,674</u>
流動資產淨額		<u>2,233,384</u>	<u>153,852</u>
資產總額減流動負債		<u>5,150,248</u>	<u>2,652,329</u>
非流動負債			
銀行貸款		162,680	121,059
長期貸款		–	116,011
遞延稅項負債	18(b)	69,777	59,720
		<u>232,457</u>	<u>296,790</u>
資產淨額		<u>4,917,791</u>	<u>2,355,539</u>

合併資產負債表（未經審核）

於二零一一年六月三十日
(以人民幣列示)

	附註	於二零一一年 六月三十日 人民幣千元	於二零一零年 十二月三十一日 人民幣千元 (經審核)
資本及儲備	19		
股本		19,333	1,787,457
儲備		<u>4,898,458</u>	<u>568,082</u>
權益總額		<u>4,917,791</u>	<u>2,355,539</u>

於二零一一年八月十七日經董事會批准及授權刊發。

施天佑
董事

吳金錶
董事

第29至43頁的附註組成本中期財務報告的一部分。

合併權益變動表（未經審核）

截至二零一一年六月三十日止六個月
(以人民幣列示)

	本公司權益持有人應佔						
	股本	股份溢價	法定儲備	資本儲備	匯兌儲備	保留溢利	權益總額
	人民幣千元	人民幣千元	人民幣千元	人民幣千元	人民幣千元	人民幣千元	人民幣千元
附註	19(a)	19(b)(i)	19(b)(ii)	19(b)(iii)	19(b)(iv)		
於二零一零年一月一日之結餘	1,681,672	-	28,396	15,950	-	255,567	1,981,585
截至二零一零年六月三十日							
止六個月之權益變動							
上市前溢利分配	9	-	-	-	-	(180,014)	(180,014)
上市前注資		105,785	-	21	-	-	105,806
期內全面收益總額		-	-	-	-	85,563	85,563
於二零一零年六月三十日之結餘		<u>1,787,457</u>	<u>-</u>	<u>28,396</u>	<u>15,971</u>	<u>161,116</u>	<u>1,992,940</u>
於二零一一年一月一日之結餘		1,787,457	-	72,992	18,174	476,916	2,355,539
截至二零一一年六月三十日							
止六個月之權益變動							
上市前溢利分配	9	-	-	-	-	(324,569)	(324,569)
於重組時抵銷繳入資本	19(a)(ii)	(1,787,457)	-	1,787,457	-	-	-
於重組時發行股份	19(a)(iii)	-	-	-	-	-	-
資本化發行	19(a)(iii)	14,522	(14,522)	-	-	-	-
根據配售及公開發行發行股份， 已扣除發行費用	19(a)(iv)	4,811	2,446,828	-	-	-	2,451,639
期內全面收益總額		-	-	-	(13,696)	448,878	435,182
於二零一一年六月三十日之結餘		<u>19,333</u>	<u>2,432,306</u>	<u>72,992</u>	<u>1,805,631</u>	<u>601,225</u>	<u>4,917,791</u>

第29至43頁的附註組成本中期財務報告的一部分。

簡明合併現金流量表（未經審核）

截至二零一一年六月三十日止六個月
(以人民幣列示)

	附註	截至六月三十日止六個月	
		二零一一年 人民幣千元	二零一零年 人民幣千元
來自／(用於) 經營活動的現金淨額		475,266	(324,718)
(用於)／來自投資活動的現金淨額		(627,678)	15,665
來自融資活動的現金淨額		2,086,488	315,126
現金及現金等值物增加淨額		1,934,076	6,073
於一月一日之現金及現金等值物		151,392	137,542
匯率變動之影響		(8,245)	(21)
於六月三十日之現金及現金等值物	16	2,077,223	143,594

第29至43頁的附註組成本中期財務報告的一部分。

未經審核中期財務報告附註

(除非另有指明，以人民幣列示)

1 編製基準

本中期財務報告乃根據香港聯合交易所有限公司證券上市規則之適用披露規定編製，包括遵守香港會計師公會（「香港會計師公會」）頒佈之香港會計準則（「香港會計準則」）第34號「中期財務報告」。本中期財務報告已於二零一一年八月十七日獲准刊發。

除預期於二零一一年年度財務報表反映的會計政策變動外，編製本中期財務報告所依據的會計政策與二零一零年年度財務報表所採納者相同。該等會計政策變動的詳情載於附註2。

編製符合香港會計準則第34號的中期財務報告時需要管理層作出判斷、估計及假設，而該等判斷、估計及假設會影響所應用的政策及按本年度截至現時為止基準所呈報的資產、負債、收入及開支金額。實際結果或有別於此等估計。

中期財務報告載有簡明合併財務報表及選定解釋附註。附註載有對了解本集團在編製二零一零年年度財務報表後的財政狀況及業績變動十分重要的事項及交易之闡釋。簡明合併中期財務報表及其附註並不包括根據香港財務報告準則（「香港財務報告準則」）（該詞共包括香港會計師公會頒佈之香港會計準則及詮釋）編製整份財務報表所須的所有資料。

本中期財務報告未經審核，惟已由畢馬威會計師事務所根據香港會計師公會頒佈的《香港審閱工作準則》第2410號「實體之獨立核數師對中期財務資料的審閱」審閱。畢馬威會計師事務所致董事會的獨立審閱報告載於第22頁。

中期財務報告內關於截至二零一零年十二月三十一日止財政年度的財務資料（即之前已報告的資料）並不構成本公司於該財政年度的法定財務報表，惟乃摘錄自該等財務報表。截至二零一零年十二月三十一日止年度的法定財務報表可於本公司的註冊辦事處查閱。核數師於二零一一年五月五日的報告中已就該等二零一零年度財務報表發表無保留意見。

中期財務報告內關於截至二零一零年六月三十日止六個月的財務資料（即之前已報告的資料）並不構成本公司於該財政期間的法定財務報表，惟乃摘錄自該等財務資料。

未經審核中期財務報告附註

(除非另有指明，以人民幣列示)

2 會計政策變動

香港會計師公會已頒佈多項香港財務報告準則修訂及一項新詮釋，於本集團的本會計期間首次生效，其中與本集團財務報表有關的政策變更如下：

- 香港會計準則第24號(二零零九年修訂)「關連方披露」
- 香港財務報告準則之改進(二零一零年)
- 香港(國際財務報告詮釋委員會)－詮釋第19號「以股本工具抵銷金融負債」
- 香港(國際財務報告詮釋委員會)－詮釋第14號之修訂，香港會計準則第19號－「界定福利資產之限制、最低資金要求及其相互影響」－預付最低資金要求

本集團並未應用任何尚未於本會計期間生效的新訂準則或詮釋。

香港(國際財務報告詮釋委員會)－詮釋第14號之修訂對本集團之財務報表並無構成任何重大影響，原因為有關修訂與本集團已採納之政策貫徹一致。香港(國際財務報告詮釋委員會)－詮釋第19號尚未對本集團之財務報表產生重大影響，原因為該等變動將於本集團訂立相關交易(例如債轉股)時首次生效。

會計政策之其他變動主要涉及闡明若干適用於本集團財務報表之披露規定。該等變動並未對本中期財務報告之內容產生重大影響。

3 分部報告

經營分部及於中期財務報告內呈報的各分部項目之金額由定期提供予本集團最高層管理人員按本集團各業務範圍及地區分佈作資源分配及表現評估的財務資料中識別。因本集團主要於中華人民共和國(「中國」)境內從事滌綸長絲纖維產品的生產及銷售，故並無呈列本集團業務分部之分部資料。

未經審核中期財務報告附註

(除非另有指明，以人民幣列示)

4 收入

本集團的主要業務為滌綸長絲纖維產品的生產和銷售。

收入指供應予客戶的貨品銷售額（經扣除銷售稅、增值稅及折扣）。已於收入確認的各主要收入項目的金額如下：

	截至六月三十日止六個月	
	二零一一年 人民幣千元	二零一零年 人民幣千元
國內銷售	2,564,658	1,552,122
出口銷售	404,565	239,633
	2,969,223	1,791,755

5 其他收入

	截至六月三十日止六個月	
	二零一一年 人民幣千元	二零一零年 人民幣千元
銀行利息收入	12,789	6,848
政府補助*	14,158	2,266
出售原材料收益／(虧損)	7,208	(1,382)
	34,155	7,732

* 本集團因對地方經濟作出貢獻而分別獲多個地方政府機構發放政府補助金，於截至二零一一年及二零一零年六月三十日止期間分別為人民幣14,158,000元及人民幣2,266,000元。該等補助金的授予均為無條件，並由有關機構酌情決定。

6 其他收益淨額

	截至六月三十日止六個月	
	二零一一年 人民幣千元	二零一零年 人民幣千元
出售物業、廠房及設備虧損淨額	-	(37)
捐款	(15)	(60)
匯兌收益淨額	11,634	4,615
透過損益按公平值計算之金融負債淨收益淨額	62	63
其他	1,030	(26)
	12,711	4,555

未經審核中期財務報告附註

(除非另有指明，以人民幣列示)

7 除稅前溢利

除稅前溢利已扣除下列各項：

	截至六月三十日止六個月	
	二零一一年 人民幣千元	二零一零年 人民幣千元
(a) 財務成本：		
銀行借款利息	16,263	7,891
其他利息支出	5,152	4,623
	<u>21,415</u>	<u>12,514</u>
(b) 員工成本：		
定額供款退休計劃之供款	632	259
薪金、工資及其他福利	47,896	40,017
	<u>48,528</u>	<u>40,276</u>
(c) 其他項目：		
租賃土地權益攤銷	1,576	1,694
折舊**	70,497	64,249
物業之經營租賃收費	220	180
研發*	67,722	25,718
存貨成本**	<u>2,332,982</u>	<u>1,635,562</u>

* 截至二零一一年及二零一零年六月三十日止各期間，研發成本中分別包括有關研發部僱員的員工成本及折舊的人民幣16,857,000元及人民幣15,995,000元，而該等金額亦分別計入上文個別披露的相關總額內或附註7(b)中各項此類費用中。

** 截至二零一一年及二零一零年六月三十日止各期間，存貨成本中分別包括有關員工成本及折舊的人民幣85,672,000元及人民幣61,478,000元，而該等金額亦分別計入上文個別披露的相關總額內或附註7(b)中各項此類費用中。

未經審核中期財務報告附註

(除非另有指明，以人民幣列示)

8 所得稅

	截至六月三十日止六個月	
	二零一一年 人民幣千元	二零一零年 人民幣千元
即期稅項		
期內中國所得稅撥備	79,658	11,635
遞延稅項		
暫時差額之產生及撥回	10,057	11,769
	89,715	23,404

- (i) 根據開曼群島及英屬處女群島(「英屬處女群島」)之規定及規例，本集團毋須繳納開曼群島及英屬處女群島的任何所得稅。
- (ii) 因本集團並無於截至二零一一年及二零一零年六月三十日止六個月各期間錄得須繳納香港利得稅的任何收益，故並無計提香港利得稅撥備。
- (iii) 於二零零八年一月一日前，福建百宏聚纖科技實業有限公司(「百宏福建」)作為於福建成立的外商投資生產企業，有權自其就中國稅務角度而言的首個獲利年度起，享有兩年全部豁免及三年減半所得稅率(「兩免三減半免稅期」)。百宏福建自二零零六年起開始其免稅期。

根據有關中國企業所得稅法、條例及實施指引，中國內地之附屬公司百宏福建於二零零九年獲授予高新技術企業資格，有效期自二零零九年起至二零一一年止為期三年，根據新稅法及其相關規定，百宏福建有權於有效期內享有15%的較低所得稅稅率。

然而，此較低稅率不得與不追溯免稅期同時應用。因此，百宏福建於二零一零年及二零一一年分別按12.5%及15%的稅率繳納中國所得稅。自二零一二年起，倘若公司能繼續取得高新技術企業資格則將可繼續按15%的稅率繳納中國所得稅。

此外，自二零零八年一月一日起，非居民企業在中國境內未設立機構或營業場所的，或者雖在中國設立機構或營業場所但取得的收入與其在中國所設機構或營業場所沒有實際聯繫的，應就其股息等源於中國境內的各項被動收入繳納10%預扣稅(除非因條約減免)。

* 英文本的英譯名稱僅供參考，官方名稱以中文為準。

未經審核中期財務報告附註

(除非另有指明，以人民幣列示)

9 股息

(a) 中期期間應付本公司權益持有人股息：

	二零一一年 人民幣千元	二零一零年 人民幣千元
中期後擬派中期股息每股11.99港仙（二零一零年：零）	<u>225,204</u>	<u>-</u>

中期股息並無於結算日確認為負債。

(b) 於二零一一年二月十七日完成重組前向百宏實業有限公司（「百宏香港」）宣派及派付的股息：

截至二零一零年六月三十日止六個月期間，百宏福建向其於重組完成前之原直接控股公司百宏香港宣派並派付股息人民幣180,014,000元。

於二零一一年一月十日，百宏福建亦宣派股息人民幣324,569,000元，以分派截至二零一零年十二月三十一日止年度產生的溢利。該股息已於二零一一年一月十七日向百宏香港派付。

10 每股盈利

每股基本盈利乃根據本公司普通權益持有人應佔溢利人民幣448,878,000元（截至二零一零年六月三十日止六個月：人民幣85,563,000元），以及中期期間已發行1,863,968,232股普通股股份（二零一零年：在就二零一零年的資本化發行作出調整後為1,724,250,000股股份）之加權平均數計算。

由於截至二零一一年及二零一零年六月三十日止六個月各期間並無潛在攤薄普通股，故每股攤薄盈利與每股基本盈利相同。

未經審核中期財務報告附註

(除非另有指明，以人民幣列示)

11 物業、廠房及設備

	於二零一一年 六月三十日 人民幣千元	於二零一零年 十二月三十一日 人民幣千元
於一月一日之賬面淨值	2,286,023	2,308,019
添置	60,759	40,785
撥自在建項目(附註12)	1,037	72,532
出售(賬面淨額)	-	(2,431)
期內/年內折舊費用	(70,497)	(132,882)
於六月三十日/十二月三十一日	2,277,322	2,286,023

12 在建項目

	於二零一一年 六月三十日 人民幣千元	於二零一零年 十二月三十一日 人民幣千元
於一月一日	28,235	36,094
添置	94,077	64,673
撥入物業、廠房及設備(附註11)	(1,037)	(72,532)
於六月三十日/十二月三十一日	121,275	28,235

13 根據經營租賃持作自用之租賃土地權益

根據經營租賃持作自用之租賃土地權益指於中國的土地使用權。於二零一一年六月三十日，土地使用權之剩餘期間介乎45至49年。

14 存貨

	於二零一一年 六月三十日 人民幣千元	於二零一零年 十二月三十一日 人民幣千元
原材料	293,289	202,052
在製品	39,913	31,279
製成品	334,247	171,503
	667,449	404,834

未經審核中期財務報告附註

(除非另有指明，以人民幣列示)

15 貿易及其他應收款項

貿易及其他應收款項內計入貿易應收賬款及應收票據，於結算日基於發票日期的賬齡分析如下：

	於二零一一年 六月三十日 人民幣千元	於二零一零年 十二月三十一日 人民幣千元
即期	298,987	494,668
逾期少於1個月	6,913	12,445
逾期超過1個月但少於3個月	23	4
逾期超過3個月但少於1年	2	659
逾期超過1年	658	17
貿易應收賬款及應收票據，扣除呆賬撥備	306,583	507,793
按金、預付款項及其他應收款項	821,219	458,691
	1,127,802	966,484
減：按金及預付款項的非即期部份	(342,793)	(12,587)
	785,009	953,897

於二零一一年及二零一零年六月三十日，預期全部即期貿易及其他應收款項可於一年內收回或確認為費用。

除該等應收關連方款項乃按要求償還外，貿易應收賬款自帳單日期起計30至90日內屆滿。

按金及預付款項的非即期部分為購入物業、廠房及設備的按金及建築及建築材料的預付款項。

未經審核中期財務報告附註

(除非另有指明，以人民幣列示)

16 現金及現金等值物

	於二零一一年 六月三十日 人民幣千元	於二零一零年 十二月三十一日 人民幣千元
銀行及手頭現金	2,077,223	151,392

17 貿易及其他應付款項

貿易及其他應付款項計入貿易應付賬款及應付票據，於結算日基於發票日期的賬齡分析如下：

	於二零一一年 六月三十日 人民幣千元	於二零一零年 十二月三十一日 人民幣千元
於3個月內到期或按要求	778,901	733,200
超過3個月但少於6個月到期	20,916	132,078
超過6個月但少於1年到期	1,365	604
超過1年到期	7,442	6,856
應付貿易賬款及應付票據	808,624	872,738
其他應付款項及應計費用		
— 關連公司	2,000	2,915
— 其他	107,182	96,331
應付設備款項	22,456	9,812
應付建築款項	290,483	236,273
預收款項	181,677	250,519
按攤銷成本計量的金融負債	1,412,422	1,468,588
衍生金融負債		
— 利率掉期	2,948	2,856
— 遠期外匯合約	1,384	1,538
	1,416,754	1,472,982

所有貿易及其他應付款項預期將於一年內結清或按要求償還。

未經審核中期財務報告附註

(除非另有指明，以人民幣列示)

18 合併資產負債表的所得稅

(a) 合併資產負債表中的即期稅項指：

	於二零一一年 六月三十日 人民幣千元	於二零一零年 十二月三十一日 人民幣千元
中國所得稅撥備	61,543	27,531

(b) 確認遞延稅項負債：

	於二零一一年 六月三十日 人民幣千元	於二零一零年 十二月三十一日 人民幣千元
以下各項產生的遞延稅項負債：		
— 固定資產折舊及攤銷	77,364	66,509
— 其他	(7,587)	(6,789)
	69,777	59,720

(c) 未確認遞延稅項負債

於二零一一年六月三十日，有關百宏福建未分派溢利的暫時差額達人民幣623,780,000元。並無就分派該等保留溢利時應付的預扣稅項遞延稅項負債人民幣62,378,000元，因為本公司董事會目前並不擬於可見將來將百宏福建的餘下未分派盈利分派予其全資控股母公司—百宏發展（香港）有限公司（「百宏發展」）。

未經審核中期財務報告附註

(除非另有指明，以人民幣列示)

19 資本及儲備

(a) 股本

(i) 法定及已發行股本

	面值 港元	股份數目	普通股 名義價值 港元	
法定：				
於二零一零年十一月二十五日	0.01	38,000,000	380,000	
於二零一一年三月三十一日 之股本增加	0.01	<u>9,962,000,000</u>	<u>99,620,000</u>	
於二零一一年六月三十日	0.01	<u>10,000,000,000</u>	<u>100,000,000</u>	
	面值 港元	股份數目	普通股名義價值 港元 人民幣	
已發行及繳足：				
於二零一零年 十一月二十五日	0.01	2	0.02	0.02
於重組時發行股份	(a)(iii) 0.01	198	1.98	1.67
資本化發行	(a)(iii) 0.01	1,724,249,800	17,242,498	14,522,494
於配售及公開發售 項下發行股份	(a)(iv) 0.01	<u>574,750,000</u>	<u>5,747,500</u>	<u>4,810,772</u>
於二零一一年 六月三十日	0.01	<u>2,299,000,000</u>	<u>22,990,000</u>	<u>19,333,268</u>

本公司於二零一零年十一月二十五日註冊成立，法定股本為380,000港元，分為38,000,000股每股面值0.01港元的股份。根據本公司股東於二零一一年三月三十一日通過的書面決議案，本公司法定股本通過增設9,962,000,000股每股面值0.01港元的股份而增加至100,000,000港元。

未經審核中期財務報告附註

(除非另有指明，以人民幣列示)

19 資本及儲備 (續)

(a) 股本 (續)

(ii) 於重組時抵銷繳入資本

列於二零一一年一月一日及二零一零年六月三十日之合併權益變動表之股本，指構成本集團之實體的繳入資本合併金額。

於二零一一年一月二十四日，施天佑先生、吳金錶先生、百宏發展及百宏香港訂立股權轉讓協議。據此，百宏香港同意向百宏發展轉讓其於百宏福建的全部股本權益。作為該轉讓的代價，施天佑先生及吳金錶先生同意促使本公司向本公司的兩間直接控股公司分別配發及發行99股入賬列作繳足的股份。於二零一一年二月十七日股權轉讓完成後，本公司成為百宏福建的最終母公司，及百宏福建的人民幣1,787,457,000元已發行股本（構成本集團於該項交易前之股本）乃從合併權益變動表中所呈列的股本中扣除，並相應計入股本轉讓之資本儲備。

(iii) 於重組時發行股份及資本化發行

於二零一一年三月十七日，本公司按面值發行198股普通股換取現金，以擴大本公司的資本基礎。

根據於二零一一年三月三十一日通過的書面決議案，本公司向其當時之股東配發及發行1,724,249,800股每股面值0.01港元之股份。本決議案須待股份溢價賬因本公司之公開發售而錄得進賬，方可作實，而根據本決議案，股份溢價賬進賬項下17,242,498港元（相當於人民幣14,522,000元）其後用於全數繳清本次資本化。

(iv) 配售及公開發售項下之股份發行

於二零一一年五月十八日，本公司透過向香港及海外投資者舉行配售及公開發售，以每股5.18港元之價格發行574,750,000股每股面值0.01港元之股份。經抵銷發行股份直接應佔之費用人民幣40,341,000元後，該等發行的所得款項淨額為2,929,243,000港元（相當於人民幣2,451,639,000元），其中人民幣4,811,000元及人民幣2,446,828,000元分別計入股本及股份溢價。

未經審核中期財務報告附註

(除非另有指明，以人民幣列示)

19 資本及儲備 (續)

(b) 儲備性質及用途

(i) 股份溢價

根據開曼群島公司法，本公司的股份溢價賬可供派付分派或息予股東，惟緊隨建議派付分派或股息日期之後，本公司須能於日常業務過程中償還到期債務。

(ii) 法定儲備

根據適用中國法規，百宏福建須將其10%的除稅後溢利（經抵銷過往年度虧損後）撥至法定儲備，直至該儲備達到各相關中國附屬公司的註冊資本的50%。向股東派發股息前須先轉撥其除稅後溢利至法定儲備。於獲相關機關批准後，法定儲備基金可用作抵銷附屬公司的累計虧損或增加註冊資本。

(iii) 資本儲備

二零一一年一月一日之合併資產負債表中所列之資本儲備主要指透過注資收取之額外款項，相關款項須根據中國法規計入其儲備。

截至二零一一年六月三十日止六個月期間之資本儲備增加，乃指百宏香港以零代價將百宏福建之全部股本權益轉讓予百宏發展（見附註19(a)(ii)）。

(iv) 匯兌儲備

匯兌儲備由因換算中國境外業務之財務報表而產生的所有外匯差額組成。

20 資本承擔

於報告期末未履行且於中期報告未有撥備的收購物業、廠房及設備之資本承擔載列如下：

	於二零一一年 六月三十日 人民幣千元	於二零一零年 十二月三十一日 人民幣千元
已授權並已訂約	<u>456,625</u>	<u>29,155</u>

未經審核中期財務報告附註

(除非另有指明，以人民幣列示)

21 重大關連方交易

(a) 主要管理人員酬金

本集團董事及主要管理人員之酬金如下：

	截至六月三十日止六個月	
	二零一一年 人民幣千元	二零一零年 人民幣千元
短期僱員福利	2,842	773
終止僱傭後福利	13	4
	<u>2,855</u>	<u>777</u>

薪酬總額於「員工成本」披露(見附註7(b))。

(b) 與關連方之間的交易

本集團與關連方之重大交易載列如下：

	截至六月三十日止六個月	
	二零一一年 人民幣千元	二零一零年 人民幣千元
銷售貨品 福建省晉江市恒興隆化纖條綸有限公司 (「恒興隆化纖條綸」)(附註1及2)	<u>318</u>	<u>1,413</u>

附註1： 英文本的英譯名稱僅供參考，實體的官方名稱以中文為準。

附註2： 恒興隆化纖條綸由吳建設先生之子吳清順先生擁有。

未經審核中期財務報告附註

(除非另有指明，以人民幣列示)

21 重大關連方交易 (續)

(c) 與關連方之間的結餘

於二零一一年六月三十日及二零一零年十二月三十一日，本集團與關連方之間擁有下列結餘：

應付關連方款項

	於二零一一年 六月三十日 人民幣千元	於二零一零年 十二月三十一日 人民幣千元
貿易相關		
恒興隆化纖條綸	2,000	—
非貿易相關		
百宏香港	—	2,915
	2,000	2,915

22 報告期末後未調整之事項

於二零一一年七月三十日，本公司批准於中國成立一間新的間接全資附屬公司福建百宏高新材料實業有限公司(「百宏高新材料」)。本公司計劃投資發展新增的聚酯薄膜業務，其主要涉及製造及銷售由百宏高新材料經營的功能性雙向拉伸聚酯薄膜。就資本投資而言，董事會已批准投資合共約人民幣350,000,000元於發展聚酯薄膜業務。

一般資料

中期股息

董事會議決宣派截至二零一一年六月三十日止六個月之中期現金股息每股11.99港仙。預期本公司大約於二零一一年九月九日向於二零一一年九月六日名列本公司股東名冊之股東派發股息。

暫停辦理股東登記

本公司將於二零一一年九月二日（星期五）至二零一一年九月六日（星期二）（包括首尾兩日）暫停辦理股東登記，期間不會進行股份轉讓。為符合資格獲派中期股息，所有已填妥過戶表格連同有關股票須於二零一一年九月一日（星期四）下午四時三十分前送達本公司股份過戶登記處香港中央證券登記有限公司，地址為香港皇后大道東183號合和中心17樓1712-1716室。

董事及主要行政人員於股份、相關股份及債券之權益及淡倉

於二零一一年六月三十日，本公司董事及／或主要行政人員於本公司及其相聯法團（定義見證券及期貨條例第XV部）的股份、相關股份及債券中擁有須(i)根據證券及期貨條例第XV部第7及第8分部知會本公司及聯交所的權益及淡倉（包括彼根據證券及期貨條例有關條文被當作或視作擁有的權益及淡倉）；或(ii)記錄於本公司根據證券及期貨條例第352條須予存置的登記冊的權益及淡倉；或(iii)根據上市規則所載的上市發行人董事進行證券交易的標準守則知會本公司及聯交所的權益及淡倉如下：

(a) 於本公司普通股之好倉

董事姓名	權益性質	附註	擁有權益之普通股數目	佔本公司已發行股本之百分比
施天佑先生	受控法團權益	1	862,125,000	37.5%
吳金錶先生	受控法團權益	2	862,125,000	37.5%

附註：

1. 此862,125,000股股份乃由帝權有限公司持有，而帝權有限公司的全部已發行股本則由施天佑先生全資擁有。因此，根據證券及期貨條例，施天佑先生被視作於帝權有限公司所持有的股份中擁有權益。
2. 此862,125,000股股份乃由運盈投資有限公司持有，而運盈投資有限公司的全部已發行股本則由吳金錶先生全資擁有。因此，根據證券及期貨條例，吳金錶先生被視作於運盈投資有限公司所持有的股份中擁有權益。

一般資料

除上文所披露者外，於二零一一年六月三十日，概無本公司董事或主要行政人員於本公司或其任何相聯法團（定義見證券及期貨條例第XV部）的股份、相關股份或債券中擁有或被視作擁有任何權益或淡倉，而將須根據證券及期貨條例第XV部第7及第8分部知會本公司及聯交所（包括彼等各自根據證券及期貨條例被當作或視作擁有的權益及淡倉），或將須根據證券及期貨條例第352條記入須根據該條存置的登記冊或將須根據標準守則知會本公司及聯交所。

主要股東及其他人士於股份及相關股份之權益及淡倉

於二零一一年六月三十日，據董事所知，下列人士（本公司董事或主要行政人員除外）於本公司的股份或相關股份中擁有或被視作或當作擁有將須根據證券及期貨條例第XV部第2及第3分部的條文向本公司披露的權益或淡倉，或直接或間接擁有附帶權利可在所有情況下均可於本集團任何其他成員公司的股東大會上表決的任何類別股本面值的10%或以上的權益：

(a) 於本公司普通股之好倉

主要股東名稱	身份	擁有權益 之普通股數目	佔本公司 已發行股本 之百分比
帝權有限公司	實益擁有人	862,125,000	37.5%
運盈投資有限公司	實益擁有人	862,125,000	37.5%

除上文所披露者外，於二零一一年六月三十日，據董事所知，概無其他人士（本公司董事或主要行政人員除外）於本公司的股份或相關股份中擁有將須根據證券及期貨條例第XV部第2及第3分部的條文向本公司及聯交所披露的權益或淡倉，或直接或間接擁有附帶權利可在所有情況下均可於本集團任何其他成員公司的股東大會上表決的任何類別股本面值的10%或以上的權益。

購股權計劃

本公司已於二零一一年三月三十一日採納購股權計劃，以吸引及挽留具技術及豐富經驗的人員，其將會為本公司及附屬公司的長期增長及未來成功作出貢獻。

自其採納以來至二零一一年六月三十日，概無根據購股權計劃授出任何購股權。

購買、出售或贖回上市股份

本公司或其任何附屬公司概無於二零一一年五月十八日至二零一一年六月三十日期間購買、出售或贖回本公司任何上市股份。

企業管治

遵守企業管治常規守則

本公司已於二零一一年五月十八日至二零一一年六月三十日期間，遵守香港聯合交易所有限公司證券上市規則附錄十四所載之企業管治常規守則（「企業管治常規守則」）。

遵守標準守則

本公司已採納上市規則附錄十所載之上市發行人董事進行證券交易之標準守則（「標準守則」）作為有關董事進行證券交易之操守守則。本公司在向全體董事作出具體查詢後確認，全體董事於二零一一年五月十八日至二零一一年六月三十日期間一直遵守標準守則所載之規定準則。

審核委員會

本公司已遵照上市規則第3.21條及第3.22條成立審核委員會，並以書面形式列出其職權範圍。審核委員會之主要職責為檢討及監督本集團之財務匯報程序及內部監控制度。委員會由三名獨立非執行董事組成，即楊志達先生、朱美芳女士及馬玉良先生，由楊志達先生擔任委員會主席。

本公司審核委員會已與本集團之外部核數師畢馬威會計師事務所進行會面及討論，並審核了本集團所採納之會計原則及常規、本集團於截至二零一一年六月三十日止六個月之業績以及本報告。



百宏實業控股有限公司
BILLION INDUSTRIAL HOLDINGS LIMITED