

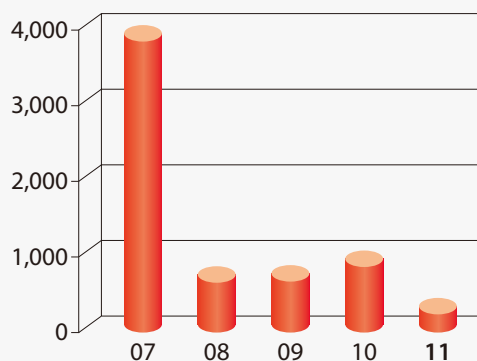
財務及營運摘要

截至2011年12月31日止年度

	單位	2011年	2010年	增加/ (減少) %
財務摘要				
營業額：	港幣百萬元	6,947.5	6,686.8	4%
– 車費收入	港幣百萬元	6,442.1	6,317.3	2%
– 物業銷售收入	港幣百萬元	109.1	29.3	272%
– 媒體銷售收入	港幣百萬元	374.8	327.0	15%
– 投資物業租金總收入	港幣百萬元	21.5	13.2	63%
除稅前盈利	港幣百萬元	275.4	930.7	(70%)
本公司股權持有人應佔盈利	港幣百萬元	242.4	866.9	(72%)
每股盈利	港幣元	0.60	2.15	(72%)
普通股息(每股)	港幣元	0.60	1.35	(56%)
歸屬本公司股權持有人總權益	港幣百萬元	6,520.1	6,737.3	(3%)
總資產	港幣百萬元	9,732.3	9,691.9	–
淨現金	港幣百萬元	2,106.1	2,133.2	(1%)
淨利息收入	港幣百萬元	38.2	30.0	27%
來自經營業務的現金	港幣百萬元	1,136.9	1,407.9	(19%)
財務分析				
盈利率		3.5%	13.0%	(73%)
盈利率(不包括銷售及出售物業的收益)		2.5%	5.9%	(58%)
歸屬本公司股權持有人權益回報率		3.7%	12.9%	(71%)
資本負債比率		淨現金	淨現金	不適用
(借貸淨額與歸屬本公司股權持有人總權益之比率)				
盈利股息比率	倍	1.00	1.59	(37%)
(本公司股權持有人應佔盈利與年內已付及擬派發股息總額之比率)				
年終每股股價	港幣元	15.20	25.45	(40%)
年終市值	港幣百萬元	6,135.3	10,272.6	(40%)
營運摘要				
香港				
專營公共巴士業務：				
每日平均載客人次	百萬人次	2.65	2.67	(1%)
年終已獲發牌之巴士數目		4,055	3,988	2%
年終僱員數目		12,123	12,132	–
年終平均每部已獲發牌巴士所需之僱員數目		2.99	3.04	(2%)
非專營運輸業務：				
年終已獲發牌之巴士數目		403	397	2%
年終僱員數目		633	620	2%
中國內地				
中國內地運輸業務：				
年終已獲發牌之巴士數目		5,496	4,748	16%
年終可供租賃之計程車及汽車數目		5,087	4,887	4%

本公司股權持有人應佔盈利

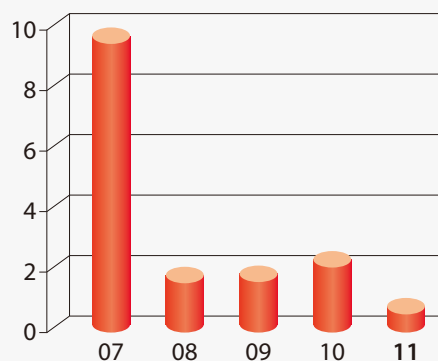
港幣百萬元



2011年股權持有人應佔盈利為港幣2.424億元

每股盈利

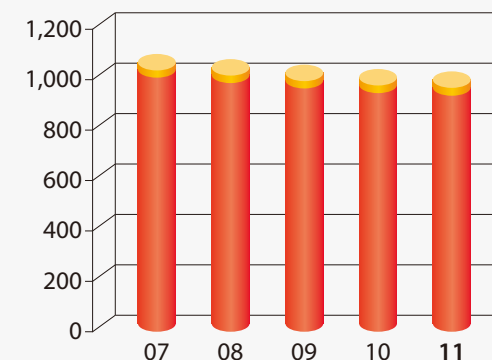
港幣元



2011年每股盈利為港幣0.60元

全年載客人次 (專營公共巴士業務)

百萬人次



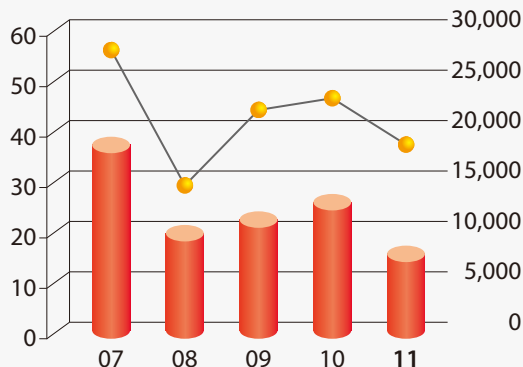
九巴 龍運

2011年的載客量由2010年的9.761億人次下降至9.667億人次

於年終時本公司之股價及恒生指數

港幣元

恒生指數



本公司之股價(港幣元) 恒生指數

2011年年底本公司股票之收市價為每股港幣15.20元，較2010年年底下跌40%