



SINOPHARM GROUP CO. LTD.*
國藥控股股份有限公司

(於中華人民共和國註冊成立之股份有限公司，以國控股份有限公司之名稱在香港經營業務)

股份代號：01099

年度報告
2011



關愛生命 呵護健康

* 上市公司以中文名稱及英文名稱 [Sinopharm Group Co. Ltd.]
根據公司條例 (香港法例第32章) 第XI部註冊為非香港公司。

公司簡介



憑借本身的規模經濟及全國分銷網絡，國藥控股股份有限公司（「本公司」或「公司」或「國藥控股」）及其附屬公司（「本集團」）向客戶及供貨商提供廣泛的供應鏈增值服務，成功在高度分散的行業中迅速提升市場份額及溢利。

本集團擁有以下一體化運營的業務板塊：

- 醫藥分銷分部：醫藥分銷乃本集團的主要業務。本集團為國內外藥品及保健品製造商及其它供貨商提供分銷、物流及其它增值服務。本集團在中國憑借地域覆蓋範圍、產品組合種類以及向客戶及供貨商提供全面的供應鏈服務等優勢，在眾多競爭對手中脫穎而出。
- 醫藥零售分部：本集團在中國主要城市擁有直接經營及特許經營的零售藥店網絡。
- 其它業務分部：本集團亦從事藥品、化學試劑及實驗室用品的製造與銷售。

就本集團市場份額及分銷網絡的地域覆蓋範圍而言，本集團為中國藥品及保健品分銷行業的領導者。作為中國領先的醫藥分銷商，本集團將在中國藥品及醫療保健行業的快速增長、整合及體制改革中受惠。



國藥控股股份有限公司是中國最大的藥品、醫療保健產品分銷商及領先的供應鏈服務提供商。在2011年度，公司成為國內市場首家醫藥商業流通業務超千億的企業。

展望未來，我們對於始終保持中國醫藥流通領域中的標杆地位，成為具有國際競爭力的醫藥健康服務提供商充滿信心。

目錄

2	公司資料	69	獨立核數師報告
4	財務摘要	71	合併利潤表
8	董事長致辭	72	合併綜合收益表
14	本集團股權架構	73	合併資產負債表
15	管理層討論與分析	75	公司資產負債表
25	企業管治報告	77	合併權益變動表
36	董事、監事及高級管理人員履歷	78	合併現金流量表
47	董事會報告	80	合併財務報表附註
65	監事會報告		
67	企業社會責任		

公司資料

董事

余魯林先生 (非執行董事兼董事長)
汪群斌先生 (非執行董事)
陳文浩先生 (非執行董事)
周 斌先生 (非執行董事)
陳啟宇先生 (非執行董事)
鄧金棟先生 (非執行董事)
范邦翰先生 (非執行董事)
柳海良先生 (非執行董事)
魏玉林先生 (執行董事兼總裁)
王方華先生 (獨立非執行董事)
陶武平先生 (獨立非執行董事)
謝 榮先生 (獨立非執行董事)
周八駿先生 (獨立非執行董事)

監事

姚 方先生 (監事長)
連萬勇先生
張 健女士

聯席公司秘書

馬萬軍先生
劉 巍先生

戰略與投資委員會

余魯林先生 (主席)
汪群斌先生
陳啟宇先生
周 斌先生
范邦翰先生
魏玉林先生
王方華先生
周八駿先生

審核委員會

謝 榮先生 (主席)
陳文浩先生
王方華先生
范邦翰先生
鄧金棟先生
周八駿先生

薪酬委員會

陶武平先生 (主席)
王方華先生
謝 榮先生
范邦翰先生
柳海良先生

提名委員會

余魯林先生 (主席)
王方華先生
陶武平先生
謝 榮先生
范邦翰先生

授權代表

魏玉林先生
馬萬軍先生

法律顧問

香港及美國法律：
歐華律師事務所

中國法律：
金誠同達律師事務所

公司資料

合規顧問

中國國際金融香港證券有限公司

核數師

羅兵咸永道會計師事務所

香港主要營業地點

香港金鐘夏慤道16號
遠東金融中心2302室

中國主要營業地點、 註冊辦事處與總部

中國上海市福州路221號6樓
郵編：200002

公司網站

www.sinopharmgroup.com.cn

H股股份過戶登記處

香港中央證券登記有限公司
香港灣仔
皇后大道東183號
合和中心17樓1712-1716室

股份代碼

01099

主要往來銀行

交通銀行股份有限公司－上海分行虹口支行
交通銀行股份有限公司－北京分行天壇支行
交通銀行股份有限公司－廣州分行營業部
招商銀行股份有限公司－上海分行南西支行
中國銀行股份有限公司－上海市楊浦支行
中國民生銀行股份有限公司－上海分行閔行支行
中國工商銀行股份有限公司－上海分行營業部

董事會辦公室

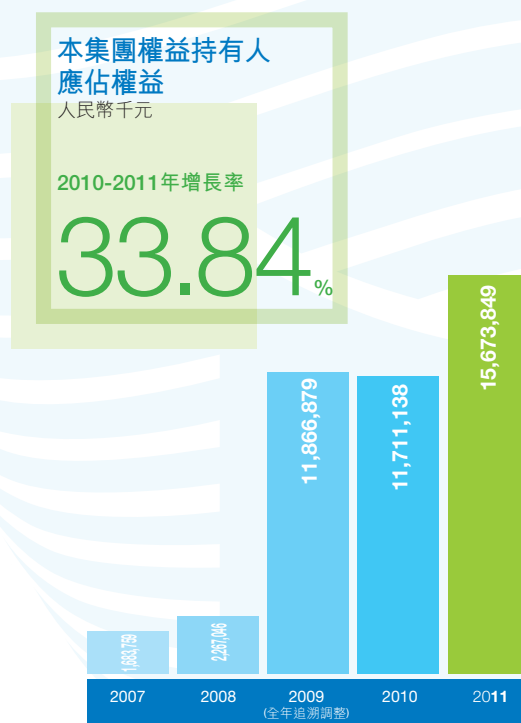
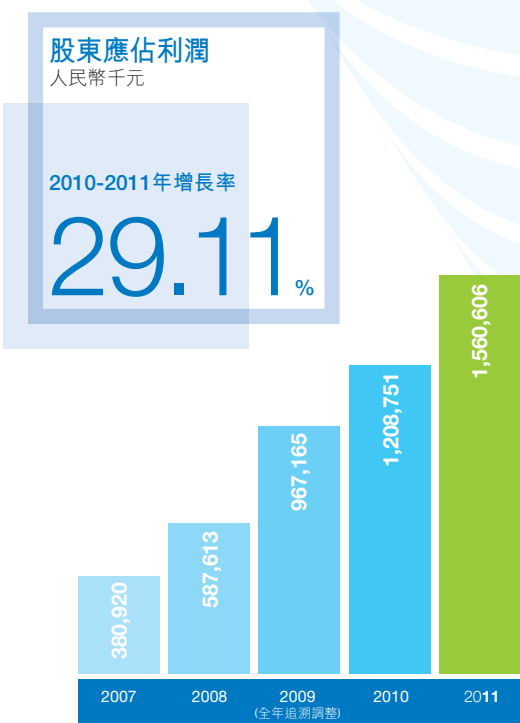
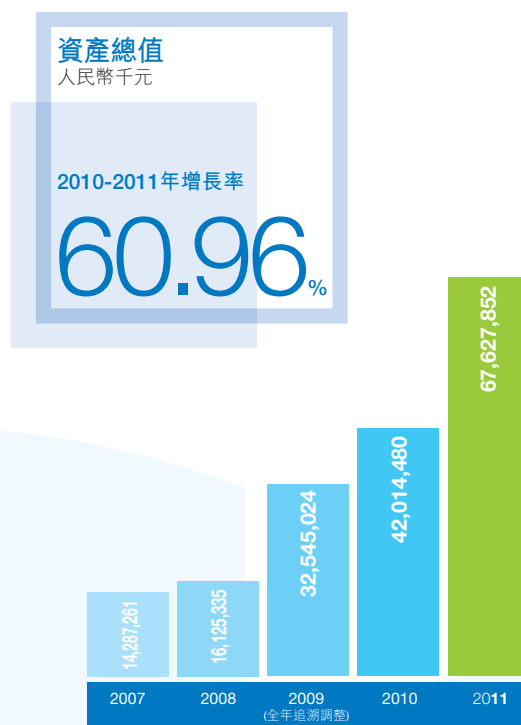
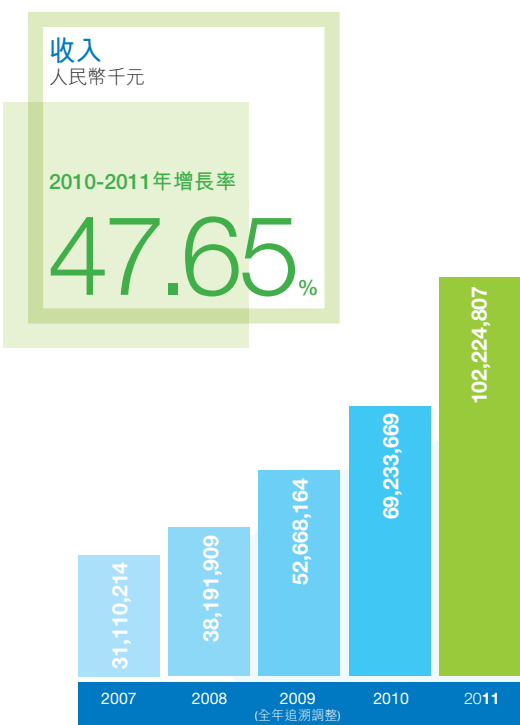
電話：(86 21) 6339 1911
電郵：ir@sinopharmholding.com

財務摘要

單位：人民幣千元

	2007年 全年	2008年 全年	2009年 全年	2009年 全年追溯	2010年 全年	2011年 全年	2007-2011 年複合 增長率
經營業績							
收入	31,110,214	38,191,909	47,045,853	52,668,164	69,233,669	102,224,807	34.64%
毛利	2,550,223	3,039,147	3,784,568	4,407,340	5,835,870	8,354,697	34.54%
營業利潤	789,346	1,173,510	1,550,279	1,891,964	2,408,815	3,636,216	46.50%
息稅前盈利	953,518	1,321,013	1,788,379	2,140,065	2,670,204	3,945,605	42.63%
股東應佔利潤	380,920	587,613	845,819	967,165	1,208,751	1,560,606	42.27%
盈利能力							
毛利率	8.20%	7.96%	8.05%	8.37%	8.43%	8.17%	
經營利潤率	2.54%	3.07%	3.29%	3.59%	3.48%	3.56%	
淨利潤率	1.22%	1.54%	1.80%	1.84%	1.75%	2.35%	
每股股份資料 (人民幣元)							
每股盈利－基本	0.23	0.36	0.47	0.53	0.53	0.66	
每股盈利－全面攤薄	0.23	0.36	0.37	0.43	0.53	0.66	
資產狀況							
資產總值	14,287,261	16,125,335	28,275,250	32,545,024	42,014,480	67,627,852	
本集團權益持有人應佔權益	1,683,759	2,267,046	10,910,856	11,866,879	11,711,138	15,673,849	
負債總值	11,668,913	12,711,937	15,770,795	18,522,507	27,295,400	47,239,766	
現金及現金等價物	1,955,596	1,712,119	6,616,801	7,567,839	7,474,698	13,091,012	
資產負債率	81.67%	78.83%	55.78%	56.92%	64.97%	69.85%	
流動資金比率							
流動比率(倍)	1.09	1.15	1.71	1.35	1.68	1.40	
存貨週轉日數	29.9	30.1	31.3	32.0	36.9	37.86	
貿易應收款項週轉日數	64.4	67.0	71.3	68.9	78.4	78.08	
貿易應付款項週轉日數	82.0	84.4	89.4	86.2	96.6	89.91	

財務摘要



國藥控股股份有限公司
秉承中國醫藥集團
總公司成立五十年來
「關愛生命，呵護健康」
企業文化的深厚歷史，始
終定位於「中國醫藥行業
的領先者與整合者」。

公司的收入達到

1022.25

億元人民幣。



關愛生命
呵護健康



董事長 致辭

尊敬的各位股東：

衷心感謝各位股東及各界人士在過去的一年中對本集團的大力支持。回顧過去的2011年，對醫藥行業而言是充滿挑戰與機遇的一年，更是面臨變革的一年。

本集團作為中國最大的醫藥流通商，面對著複雜多變的外部環境，身處深化醫療體制改革的關鍵時期，緊緊圍繞著國藥控股「十二五規劃」的戰略目標，全體同仁團結一致、努力奮鬥，續寫了「十一五」期間的輝煌，繼續保持健康高速發展，銷售規模突破千億，成為中國醫藥流通行業首家突破千億銷售大關的企業，為醫藥流通行業樹立了一個里程碑，進一步確立了本集團在醫藥流通行業的領先地位。

公司銷售突破千億

截至2011年12月31日止年度（「報告期間」），本集團實現營業收入人民幣102,224.81百萬元，比上年同期增加人民幣32,991.14百萬元，同比增加47.65%。

報告期間，本集團實現年度利潤人民幣2,402.55百萬元，比上年同期增加人民幣572.19百萬元，同比增加31.26%。權益持有人應佔溢利人民幣1,560.61百萬元，比上年同期增加人民幣351.86百萬元，同比增加29.11%。

報告期間，本集團每股盈利人民幣0.66元，比上年同期同比增加24.53%。

與2010年底相比，截至2011年12月31日本集團總資產由人民幣42,014.48百萬元增加到人民幣67,627.85百萬元，淨資產由人民幣14,719.08百萬元增加到人民幣20,388.09百萬元，資產負債率由64.97%上升到69.85%。

董事長致辭



2011年，本集團全年資本開支達人民幣4,962.70百萬元，主要用於收購、購買土地使用權、物業、廠房及設備、投資物業及無形資產。

2011年是三年醫療體制改革第一階段的收官之年，國家出台多項政策進一步深化醫療體制改革。自2009年3月國務院發佈《國務院關於深化醫藥衛生體制改革的意見》和《醫藥衛生體制改革近期重點實施方案（2009-2011年）》以來，醫藥衛生體制各項重點改革已經取得明顯進展。通過第一階段醫療體制改革各項措施的實施，覆蓋城鄉全體居民的基本醫療保障制度框架初步形成，職工基本醫療保險、城鎮居民基本醫療保險和新型農村合作醫療三項基本醫保覆蓋95%以上的城鄉居民；國家基本藥物制度初步建立；覆蓋城鄉的基層醫療衛生服務體系基本建成。自2009年—2011年，全國財政投向醫療衛生改革的資金已經達到了11,300億，遠超於此前國家財政8,500億投入的預估。

董事長致辭

以上各項措施都清晰表明了中國政府對持續深化醫療體制改革的信心和決心。

本集團作為中國最大的醫藥流通企業，深刻感受到了2011年是深化衛生體制改革目標的關鍵時期，更是藥品流通行業結構調整和轉變發展方式的關鍵時期。

2011年5月商務部頒佈的《全國藥品流通行業發展規劃綱要（2011-2015）》正式為未來幾年醫藥商業的發展定下了基調。縱觀2011年的中國藥品流通市場發展情況，不難發現在「十二五」規劃的引領下，藥品流通市場保持了快速增長態勢，行業結構調整步伐加快，醫藥流通領域向規模化、集約化方向發展速度在不斷推進。

本集團積極推進分銷網絡的佈局，提升分銷專業化程度。目前，網絡下沉已接近完成，網絡價值得到充分提升，作為醫藥流通領域的龍頭，本集團將充分受益於「十二五」規劃對醫藥流通領域快速發展和結構調整的推動。

未來展望

實現千億級銷售規模對一個企業而言，既是一個里程碑標誌，又是一個新起點，我們將抓住醫藥行業高速發展的先機，整合創新，探索新模式，在保持行業領先地位的同時注重整合、精耕細作，通過打造智慧供應鏈、創造差異化競爭優勢、通過業務模式和管理模式創新實現分銷網絡價值最大化，提升企業盈利能力，成為管理卓越的標桿性企業。


董事長致辭

2012年，國藥控股將在千億規模的高起點上，繼續圍繞「十二五」戰略規劃，積極改善業務結構、經營質量、管理效率、風險控制、全力打造企業核心競爭力。同時以整合市場要素為目標，強化以績效為導向的綜合管理，推進業務和管理的全面整合。通過完善管控體系建設和企業文化建設，提高發展方式轉變的自覺性和主動性，努力獲取企業新的內生成長動力，確保行業領先。

在此，我由衷的感謝各位股東、各位董事、各位戰略合作伙伴、管理層及全體同仁，在過去一年中正是由於你們的大力支持及辛勤工作，實現了本集團千億銷售的目標，為公司發展史上樹立了光輝的里程碑，我們對國藥控股更加輝煌的明天充滿信心。

余魯林
董事長

中國上海
二零一二年三月二十二日



國藥控股股份有限公司
深信企業發展與社會民
生息息相關，籍由銳意
進取的品質、專業的理念必能與社會各界共展
健康善業，創造並實現
卓越的企業價值。

傳遞健康 普惠民生

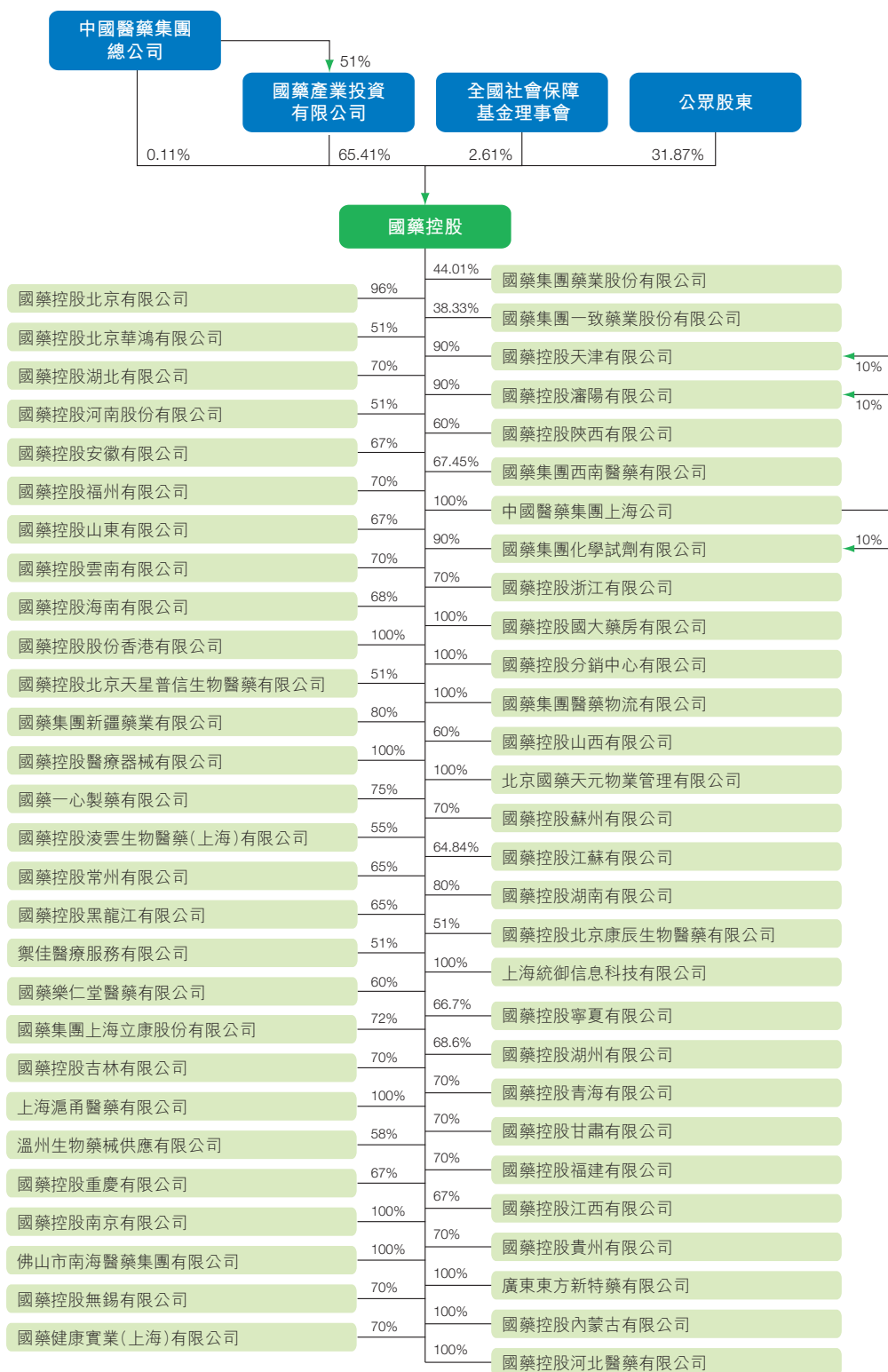
最 具 實 力

最 值 信 賴 最 佳 夥 伴



本集團 股權架構

截至本報告日，本集團的簡略架構如下：



管理層 討論與分析

行業概覽

2011年對於中國醫藥行業的發展具有特殊的意義，是國家三年醫療衛生體制改革的收官之年，更是國家「十二五規劃」的開局之年。國家對未來五年經濟發展定下目標，其中對醫藥行業以及醫藥流通行業的鼓勵則通過「醫藥流通十二五規劃綱要」政策細則逐漸推出，通過不斷對政策的研讀和推進，能夠更進一步促進醫藥行業的不斷快速發展。



在以上這些措施不斷推出及落實的同時，中國政府積極推進及深化醫療體制改革，衛生部、藥監局、發改委、工信部、商務部等部委紛紛出台各項措施，儘管在2011年發生的兩輪藥品降價、各地出台的藥品招標政策、醫保付費方式以及抗生素分級管理都為行業發展帶來一定的不確定性因素，但是我們始終堅信醫藥行業整體增長未來仍將會保持長期快速的發展態勢，一方面是由於國家投入重金鼓勵研發創新和鼓勵行業升級整合；另一方面是醫藥費用的投入發生結構性變化，在政府投入繼續增加的同時，人口自然增長、人口老齡化、消費升級以及疾病譜改變驅動高速增長的醫藥終端需求。

衛生總費用是衡量衛生事業與國民經濟是否協調發展的評價指標，2005年－2010年，中國的衛生總費用從約8,700億元增加到18,000億元，增長了102.6%；年複合增長率達到19.3%，高於GDP的增速；儘管中國政府持續加大對醫療衛生行業的投入，2011年中國的衛生總費用佔GDP的比重約5.1%，在世界衛生組織193個成員國家中處於中等偏下的地位，相較於西方發達國家還有一段較大的差距。因此，中國政府仍將持續不斷對醫療衛生行業進行投入，這樣保證了該行業在未來的保持快速發展的基礎。

行業保持快速發展的主要驅動因素還包括：城鎮化、人口自然增長、人口老齡化、消費升級以及疾病譜的改變。

管理層討論與分析

從2010年的全國人口普查結果可知，60歲及以上人口佔13.26%，比2000年人口普查上升2.93個百分點，其中65歲及以上人口佔8.87%，比2000年人口普查上升1.91%，中國社會已經步入老齡化社會。人口老齡化帶來的最顯著特點就是患病率大幅提高，老齡化趨勢將會帶動疾病發生率的提升，從而帶動整個醫療行業用藥需求不斷增長。

我國居民收入水平快速提高，全國居民消費水平已經達到平均每人9,968元，較2000年增長了270%，居民生活水平的不斷升高，必然使得人們對生活質量以及自身保健的要求不斷提高，同時對於疾病治療的支付能力也將相應提高。

隨著我國醫療水平的不斷發展，我國乃至世界疾病譜逐漸出現轉移，內分泌、腫瘤、心腦血管疾病已經逐年升高，而慢性病藥物也已取代傳染病藥物，成為藥物市場中規模最大的市場之一。隨著疾病譜的變化，目前我國主要藥物的使用也已經由抗傳染藥物和抗感染藥物為主，逐漸轉向以慢性病治療為主的藥物。

隨著國家新醫改深入推進，強勁增長的需求帶動的醫藥行業健康成長不會改變。報告期間，藥品流通行業也呈現了以下一些特點：

一是藥品流通行業的增長態勢仍然延續了前幾年快速增長的態勢，行業前景看好；據商務部藥品流通行業統計數據顯示，2010年全國藥品流通行業銷售總額達到人民幣7,084億元，而2011年全年全國藥品流通行業預計較上年同期增長了18%；

二是行業集中度進一步提升，行業結構的調整步伐也同時加快，網絡佈局開始下沉，規模效應逐漸顯現；

三是醫改帶來了藥品需求的快速增長，但藥品銷售的終端市場格局並未出現大的改變，即超過7成以上的藥品銷售在醫療機構，約兩成在零售藥店。





業務回顧

截至2011年12月31日止十二個月，本集團居於行業有利地位，受益於醫療保健改革及中國醫藥行業趨勢，保持並鞏固中國最大的藥品及醫療保健產品分銷商及領先供應鏈服務供貨商地位，並於以下業務分部經營：

- **醫藥分銷分部：**本集團提供自製造商及供貨商向醫院、其它分銷商、零售藥房及其它客戶分銷國產及進口處方藥及非處方藥的醫藥供應鏈管理。截至2011年12月31日，本集團通過收購、新設等手段將下屬分銷網絡擴張至中國30個省、直轄市及自治區，形成總數達46個分銷中心（二級分銷公司）的龐大網絡，除繼續鞏固在一線城市的優勢地位外，加大對二三線城市的覆蓋力度，實際覆蓋城市數量為174個，能以及時且高效益的方式為全國客戶提供產品及服務。本集團的直接客戶包括9,421家醫院（包括最大型最高級別的三級醫院1,179家），佔中國全部醫院中的約72.32%（佔三級醫院中的約91.82%），另有小終端客戶（包括未分級醫院、社區服務中心（站）、衛生院等）57,775家，零售終端客戶45,842家，另有逾商業客戶5,737家醫藥分銷商業客戶。報告期間，醫藥分銷業務佔總收入約為93.28%。
- **醫藥零售分部：**本集團於全國主要城市設立直營或加盟經營的零售藥店網絡。截至2011年12月31日，本集團擁有1,773家門店，其中直營店1,529家，加盟店244家。報告期間，醫藥零售業務佔總收入約為2.95%。
- **其它業務分部：**本集團的其它業務為藥品、保健品、化學試劑及實驗室用品的製造與銷售。報告期間，其它業務對外收入佔總收入約為3.77%。

重組併購業務回顧

報告期間，本集團省級網絡覆蓋增加到30個，除西藏自治區外，醫藥分銷網絡已經完全覆蓋中國各省、自治區及直轄市。在完成省級佈局的同時，本集團緊緊圍繞「一省、一地、一公司」的整體戰略佈局持續進行網絡下沉。

截至本報告日，本集團醫藥分銷網絡已經覆蓋了全國174個城市（含直轄市、省會城市和其它地級市），佔全國333個地級市以上城市的52%以上。

本集團依托已建成的覆蓋全中國（除西藏外）的省級網絡，繼續將藥品分銷網絡快速滲透至各區域及地市級城市，2011年全年完成新增41個地級以上城市的分銷網絡覆蓋任務。本集團正在快速推進全國醫藥分銷網絡戰略佈局的整體計劃。

報告期間，本集團藥品分銷網絡的擴張取得了預期成效，在不斷提高行業集中度的同時，進一步優化投資流程，強化「整合效應優於一切」的投資理念，增強目標市場和目標企業的未來掌控能力。由此進一步鞏固本集團在全國市場無以撼動的領先地位，並逐步彰顯本集團無以比擬的全國網絡協同效應威力。

- **聚焦整合 創新發展**

管理層在加快提升行業集中度的同時，高度重視對新加盟企業的整合工作，通過從業務、管理及文化等方面進行全方位的整合工作，實現新加盟企業的快速融合和持續健康運營。

管理層聚焦整合工作是國藥控股持續做大做強的需要，在不斷擴張的同時必須精耕細作，才能向規模化、集約化發展，實現規模與效益的同步提升。為此，管理層以業務整合為牽引，充分發揮集團內各企業的核心價值，在本集團全新的一體化平台上，發揮各要素的潛在價值。同時，管理層不斷審核各項兼併整合計劃及其實施情況，努力找到管理和文化的契合點，使業務整合的成果得以很好地體現和鞏固。

本集團已經率先成為中國醫藥流通行業超千億銷售規模的領先者，在這個里程碑後，管理層會以此為新起點，探索商業模式及管理模式的創新，努力獲取企業新的內生成長動力，在積極改善業務結構、經營質量、管理效率、風險控制的基礎上，全力打造企業核心競爭力，全面實現國藥控股效益改善、發展轉型、模式創新、文化先進、品牌優秀、價值提升的嶄新局面。



國際合作

2011年，本集團依據「從國內第一名走向世界500強」的戰略規劃指引，積極與全球各地醫藥行業的優秀企業進行交流，並與多家海外企業達成了廣泛的合作意向，與全球多家知名醫藥企業的合作項目繼續加速推進。

財務業績摘要

本集團於報告期間，按照香港財務報告準則編製之經審核年度業績，基本財務業績摘要如下：

報告期間，本集團實現營業收入人民幣102,224.81百萬元，比上年同期增加人民幣32,991.14百萬元，同比增加47.65%；其中分銷業務收入人民幣96,367.24百萬元，比上年同期增加人民幣31,004.35百萬元，同比增加47.43%。

報告期間，本集團實現淨利潤人民幣2,402.55百萬元，比上年同期增加人民幣572.19百萬元，同比增加31.26%。權益持有人應佔溢利人民幣1,560.61百萬元，比上年同期增加人民幣351.86百萬元，同比增加29.11%。

報告期間，本集團每股盈利人民幣0.66元，同比增加24.53%。

收入

報告期間，本集團收入為人民幣102,224.81百萬元，較截至2010年12月31日止十二個月的人民幣69,233.67百萬元增加47.65%，本集團醫藥分銷業務、醫藥零售業務及其他業務收入均有提升所致，且本集團收入增長趨勢與本集團市場份額增長及中國醫藥市場的發展一致。

- **醫藥分銷分部**：報告期間本集團醫藥分銷收入為人民幣96,367.24百萬元，較截至2010年12月31日止十二個月的人民幣65,362.89百萬元增加47.43%，佔總收入比例為93.28%，主要是由於本集團醫藥分銷網絡進一步下沉，行業發展態勢良好。

管理層討論與分析

- **醫藥零售分部**：報告期間本集團醫藥零售收入為人民幣3,044.87百萬元，較截至2010年12月31日止十二個月的人民幣1,714.96百萬元增加77.55%，增長主要是由於本集團存量藥店自身業務增長及零售藥店網絡擴張。
- **其它業務分部**：報告期間本集團其他業務收入為人民幣3,898.11百萬元，較截至2010年12月31日止十二個月的人民幣2,860.21百萬元增加36.29%，增長主要是由於本集團醫藥製造業務、化學試劑業務、實驗室用品業務以及保健品業務的增長所致。

銷售成本

報告期間本集團銷售成本為人民幣93,870.11百萬元，較截至2010年12月31日止十二個月的人民幣63,397.80百萬元增加48.07%，增長主要是由於本集團銷售收入增長導致銷售成本增長。

毛利

基於上述原因，報告期間本集團毛利為人民幣8,354.70百萬元，較截至2010年12月31日止十二個月的人民幣5,835.87百萬元增加43.16%。本集團截至2010年及2011年12月31日止十二個月的毛利率分別為8.43%及8.17%。

其它收入

報告期間本集團其它收入為人民幣168.94百萬元，較截至2010年12月31日止十二個月的人民幣77.37百萬元增加118.35%。主要是由於本集團自中央及地方政府補貼收入的增加所致。

分銷及銷售費用

報告期間本集團分銷及銷售費用為人民幣2,922.79百萬元，較截至2010年12月31日止十二個月的人民幣1,960.02百萬元增加49.12%。分銷及銷售費用主要是由於本集團經營規模擴大、業務開拓及通過新設、收購公司及業務等方式擴張分銷網絡覆蓋面所致。

管理層討論與分析



一般及行政開支

報告期間本集團一般及行政開支為人民幣1,964.63百萬元，較截至2010年12月31日止十二個月的人民幣1,544.41百萬元增加27.21%。一般及行政開支增加主要是由於本集團網絡擴張所帶來的管理費用增加。

本集團一般及行政開支佔本集團總收入的比例由截至2010年12月31日止十二個月的2.23%降至2011年同期的1.92%，主要由於本集團規模效應的初步體現。

經營溢利

由於上述原因，報告期間本集團經營溢利為人民幣3,636.22百萬元，較截至2010年12月31日止十二個月的人民幣2,408.82百萬元增加50.95%。

其它收益－淨額

報告期間本集團其它收益減其它虧損由截至2010年12月31日止十二個月的人民幣171.38百萬元增加17.86%至人民幣201.99百萬元，主要是由於本集團子公司處置收益增加。

財務費用－淨額

報告期間本集團財務費用為人民幣818.01百萬元，較截至2010年12月31日止十二個月的人民幣272.25百萬元增加200.46%，主要是由於本集團籌資結構的改變。

分佔聯營公司業績

報告期間本集團分佔聯營公司業績為人民幣107.40百萬元，較截至2010年12月31日止十二個月的人民幣90.01百萬元增加19.32%。

所得稅開支

報告期間本集團所得稅開支為人民幣725.05百萬元，較截至2010年12月31日止十二個月的人民幣567.60百萬元增加27.74%，主要是由於本集團利潤增長導致所得稅開支相應增長。因此，本集團實際所得稅率由截至2010年12月31日止十二個月的23.67%降至截至報告期間的23.18%，基本保持一致。

管理層討論與分析

報告期間利潤

由於上述原因，本集團截至2011年12月31日止十二個月的年度利潤為人民幣2,402.55百萬元，較截至2010年12月31日止十二個月的人民幣1,830.36百萬元增加31.26%。本集團截至2010年及2011年12月31日止十二個月的年度利潤率分別為2.64%及2.35%。

公司權益持有人應佔利潤

報告期間本集團權益持有人應佔利潤或純利為人民幣1,560.61百萬元，較截至2010年12月31日止十二個月的人民幣1,208.75百萬元增加29.11%或人民幣351.86百萬元。本集團報告期及2010年同期的純利率分別為1.53%、1.75%。

少數股東權益

報告期間本集團少數股東權益為人民幣841.94百萬元，較截至2010年12月31日止十二個月的人民幣621.61百萬元增加35.45%。

流動資金及資金來源

營運資金

報告期間，本集團獲商業銀行提供人民幣34,577百萬元的銀行授信，其中約人民幣16,593百萬元尚未動用，現金及現金等價物為人民幣13,091.01百萬元，主要來源於現金、銀行存款及本期經營活動所得。

現金流量

本集團的主要現金乃用作應付營運資金需求、償還到期債項利息及本金、支付收購及為資本開支、本集團設施及業務增長及擴展提供資金。下表載列有關截至2010和2011年12月31日止各年度本集團來自經營活動、投資活動及融資活動的現金流量：

	2011 人民幣百萬元	2010 人民幣百萬元
經營活動的淨現金	1,019.27	1,268.33
投資活動使用淨現金	(2,830.83)	(1,897.27)
融資活動產生淨現金	7,427.87	535.80
現價及現金等價物增加淨額／(減少)	5,616.31	(93.14)
年初現金及現金等價物	7,474.70	7,567.84
年終現金及現金等價物	13,091.01	7,474.70



經營活動所得現金淨額

本集團主要自醫藥分銷、醫藥零售及其它業務分部的產品及服務銷售所得款項獲得營運現金流入。報告期間，本集團經營活動所得現金淨額為人民幣1,019.27百萬元，較截至2010年12月31日止十二個月的人民幣1,268.33百萬元下降19.64%，主要由於宏觀環境趨緊，本集團供應商及客戶的資金壓力增加，本集團加大直銷業務比重，應收款項的周轉天數增加導致運營周期加長。

投資活動所用現金淨額

報告期間，本集團投資活動所用現金淨額為人民幣2,830.83百萬元，較截至2010年12月31日止十二個月所用的人民幣1,897.27百萬元增加49.21%。

融資活動所得現金淨額

報告期間，本集團融資活動所得現金淨額為人民幣7,427.87百萬元，較截至2010年12月31日止十二個月所得的人民幣535.80百萬元增加6,892.07百萬元。

資本支出

本集團的資本開支主要由於收購、購買土地使用權、物業、廠房及設備、投資物業及無形資產。截至2010年12月31日與2011年12月31日止，本集團的資本支出分別為人民幣3,244.99百萬元與人民幣4,962.70百萬元。

本集團有關資本支出的現行規劃將根據業務計劃的進展（包括市況改變、競爭和其他因素）而相應變更。本集團繼續擴展或會產生額外資本支出。本集團日後取得額外融資的能力取決於多項不明朗因素，包括本集團日後經營業績、財務狀況與現金流量、中國與香港經濟、政治與其它狀況以及中國政府有關外貨借貸的政策。

資本架構

債務

於2011年12月31日，本集團獲得銀行授信合共人民幣34,577百萬元，尚未動用的人民幣16,593百萬元可隨時提取。該等銀行融資主要包括短期營運資金貸款。本集團於2011年12月31日的全部借貨中，銀行借貸人民幣8,666.79百萬元會於一年內到期，人民幣221.70百萬元會於一年以後到期，債券人民幣4,960.66百萬元則會於一年以後到期。於報告期間，本集團向貸方續借銀行貸款時並無任何困難。

資產負債率

於2011年12月31日，本集團資產負債率為69.85%（2010年12月31日：64.97%），乃按2011年12月31日的淨負債除以總資本加淨負債計算得出。

匯率風險

匯率的不確定性不會給本集團帶來重大匯率風險。

資產押記

於2011年12月31日，本集團以賬面價值為人民幣33.57百萬元的使用權、賬面價值為人民幣57.10百萬元的物業、廠房及設備，賬面價值為人民幣3,496.18百萬元的貿易應收款項和賬面價值為人民幣141.95百萬元的銀行存款作為本集團部份銀行借款的抵押。

重大收購和出售

報告期間，本集團無重大收購和出售活動。

持續經營

根據現行財務預測和可動用的融資，本集團在可見未來有足夠財務資源繼續經營。因此在編製財務報告時已採用持續經營基準編製。

或有負債、法律訴訟及潛在訴訟

截至2011年12月31日，本集團並無任何擔保或其它重大或有負債，亦無任何法律訴訟或潛在訴訟。

人力資源

截至2011年12月31日，本集團有35,394名僱員。為滿足本集團發展需要以及支撐並推進本集團戰略目標的實現，本集團採用了按照專業化經營、一體化管理的要求，整合現有人力資源，創新管理模式，優化管理機制，積極推進組織變革，加快人才的培養和引進。本集團聘請其僱員時有嚴格甄選程序。本集團採用多項獎勵機制提升僱員的工作效率，定期考察僱員表現，並相應調整薪金及花紅。此外，本集團亦為不同職能僱員提供培訓。

未來計劃

本集團目標在於鞏固中國藥品及保健品分銷商與供應鏈服務供貨商的領先地位，並繼續擴充，在發展中國醫藥及醫療保健行業方面發揮重要作用。

企業管治報告

本公司致力樹立高標準之企業管治，並相信此舉對公司發展及保障本公司股東利益十分重要。本公司已經採納良好的管治與披露常規，並不斷改良，建立高度操守的企業文化。本公司董事會（「**董事會**」）已於2009年8月31日通過決議採納香港聯合交易所有限公司（「**香港聯交所**」）證券上市規則（「**《上市規則》**」）附錄十四所載之企業管治常規守則（「**《管治守則》**」）的所有守則條文作為本公司的企業管治守則。報告期間，本公司已遵守《管治守則》所載的守則條文。

董事及監事進行之證券交易

董事會已於2009年8月31日通過決議採納《上市規則》附錄十所載的《上市發行人董事進行證券交易的標準守則》（「**《標準守則》**」）作為規範本公司董事（「**董事**」）和監事（「**監事**」）進行本公司上市證券交易的規則。在向各董事及監事作出特定查詢後，彼等確認於報告期間，彼等皆已遵守《標準守則》規定的有關董事及監事證券交易的標準。

董事會的組成

截止本報告日董事會由十三位董事組成，包括一位執行董事魏玉林先生及八位非執行董事包括余魯林先生、汪群斌先生、陳文浩先生、周斌先生、陳啟宇先生、鄧金棟先生、范邦翰先生及柳海良先生，以及四位獨立非執行董事王方華先生、陶武平先生、謝榮先生及周八駿先生。就本公司所知，各董事會成員及董事長與總裁之間概無任何財務、業務及親屬關係或重大相關的關係。

董事履歷詳情載於本年報「董事、監事及高級管理人員履歷」一節。

董事會的主要職責

董事會作為本公司企業管制架構的核心，同時扮演著利益代表者、資源控制者、利益協調者的角色，主要發揮戰略決策、指導經營管理、檢查監督的功能。董事會的職責包含決定本公司的經營計劃和投資方案；制定本公司的年度預算和決算方案；評估本公司表現及監督高級管理層的工作。

董事會在發揮科學的戰略決策功能時能代表公司長遠利益和股東及相關者的利益，在控制企業資源、參加經營管理時能受到有效的監督和評價，在對高級管理層適度授權時能有效激勵和約束高級管理層人員。董事會作為本公司企業管制架構的核心，與高級管理層之間有明確的分工。

本公司遵守《管治守則》的規定，區分董事長及總裁兩種角色。本公司董事長為余魯林先生，總裁為魏玉林先生。董事長負責管理董事會，並領導其制定整體策略，業務發展方向，並確保各位董事均可獲得足夠、完整及可信的數據，在董事會會議內提到的問題均可得到合理的解釋。總裁負責管理本公司業務，實施董事會所制定的政策、業務目標及計劃，並就本公司整體運營向董事會負有責任。

董事會先後成立了審核委員會、薪酬委員會、提名委員會及戰略與投資委員會。審核委員會、薪酬委員會、提名委員會及戰略與投資委員會的組成及職責請見下文。各委員會根據各自的職責向董事會報告其建議，除了各委員會職責明確訂明外，其建議最終由董事會決定。

董事、監事及高級管理人員的變更

2011年8月23日，經第一屆董事會第十四次會議審議通過了《關於董事會換屆選舉的議案》，國藥控股第一屆董事會任期屆滿，由股東推薦，經董事會提名委員會審核，董事會提名魏玉林先生為本公司執行董事；提名余魯林先生為本公司非執行董事及董事長；提名汪群斌先生為本公司非執行董事及副董事長；提名鄧金棟先生、范邦翰先生、柳海良先生為本公司非執行董事；提名王方華先生、陶武平先生、謝榮先生為本公司獨立非執行董事。上述九名董事結合三名尚在任期內的非執行董事陳文浩先生、周斌先生、陳啟宇先生以及一名尚在任期內獨立非執行董事周八駿先生共同組成了本公司第二屆董事會成員，由2011年9月21日生效。

2011年8月23日，經第一屆董事會第十四次會議審議通過了《關於監事會換屆的議案》，國藥控股第一屆監事會任期屆滿，由股東推薦，第二屆監事會由姚方先生、連萬勇先生及經職工代表大會通過的張健女士共同組成，由2011年9月21日生效。

2011年11月11日，經第二屆董事會第一次會議審議通過了《第二屆董事會各專業委員會換屆選舉的議案》：(1)任命獨立非執行董事謝榮先生、王方華先生、周八駿先生、非執行董事陳文浩先生、范邦翰先生、鄧金棟先生為第二屆董事會審核委員會委員，共六人組成，任期與董事會任期一致，謝榮先生為審核委員會主席；(2)任命獨立非執行董事陶武平先生、王方華先生、謝榮先生、非執行董事范邦翰先生、柳海良先生為第二屆董事會薪酬委員會委員，共五人組成，任期與董事會任期一致，陶武平先生為薪酬委員會主席；(3)任命非執行董事余魯林先生、范邦翰先生、獨立非執行董事王方華先生、陶武平先生、謝榮先生為第二屆董事會提名委員會委員，共五人組成，任期與董事會任期一致，余魯林先生為提名委員會主席；(4)任命非執行董事余魯林先生、汪群斌先生、陳啟宇先生、周斌先生、范邦翰先生、執行董事魏玉林先生、獨立非執行董事王方華先生、周八駿先生為第二屆董事會戰略與投資委員會委員，共八人組成；任期與董事會任期一致，余魯林先生為戰略與投資委員會主席；及(5)委任馬萬軍先生、許雙軍先生為本公司副總裁，自2011年3月23日生效。

董事會會議

董事會於報告期間共舉行了九次會議。舉行董事會會議前，會向各董事發出至少十四天會議通知。各會議之所有相關資料會於開會前最少三天送交予董事。

各董事於董事會會議的出席記錄如下：

董事	出席次數／ 舉行會議次數
執行董事	
魏玉林先生	9/9
非執行董事	
余魯林先生	9/9
汪群斌先生	9/9
陳文浩先生	9/9
周 斌先生	9/9
陳啟宇先生	9/9
鄧金棟先生	9/9
范邦翰先生	9/9
柳海良先生	9/9
獨立非執行董事	
王方華先生	9/9
陶武平先生	9/9
謝 榮先生	8/9
周八駿先生	9/9

附註：其中一次會議謝榮先生未有親身而是委託代表出席。

於董事會會議期間，本公司高級管理層及時向各位董事提供公司的業務活動及發展之數據，並與獨立非執行董事會面，以聽取彼等對公司業務發展及經營等事宜之意見。任何董事在董事會將予以考慮的任何議案中存在利益衝突，則該董事必須放棄對該項議案的投票。



審核委員會

本公司的審核委員會由六名董事組成，包括謝榮先生、陳文浩先生、王方華先生、范邦翰先生、鄧金棟先生及周八駿先生。現由謝榮先生擔任主席。本公司審核委員會的主要職責為檢察、檢討及監督本公司財務數據及財務數據的匯報程序，其中包括：

- 就委任、重聘及免除外聘核數師向董事會提供推薦建議；
- 根據適用準則檢討及監察外聘核數師是否獨立、客觀，以及審核程序是否有效；及
- 外聘核數師提供非核數服務制定政策，並予以執行。

於報告期間，審核委員會舉行過三次會議。該三次會議主要審議了截至2010年12月31日的業績報告、截至2011年6月30日止六個月的中期業績報告以及截至2011年9月30日止的三季度業績報告。

以下是各委員於報告期間出席會議情況：

董事	出席次數／ 舉行會議次數
謝 榮先生	2/3
陳文浩先生	3/3
王方華先生	1/3
范邦翰先生	3/3
鄧金棟先生	3/3
周八駿先生	3/3

附註：其中一次會議謝榮先生未有親身而是委託代表出席；其中兩次會議王方華先生未有親身而是委託代表出席。

審核委員會已審閱本公司截至2011年12月31日止年度的經審核年度業績及截至2011年12月31日止年度的經審核年度綜合財務報表，並認為本公司已遵守所有適用之會計標準和規定，並做出充分之披露。審核委員會已對各重大控制進行審閱，包括本集團於2011年之財務、營運及合規監控及風險管理功能，並對運作中的內部監控機制的成效和足夠程度感到滿意。同時審核委員會已對本公司在會計及財務匯報職能方面的資源、員工資歷和經驗以及其員工所接受的培訓課程及有關預算方面是否足夠作出審閱。

審核委員會已審閱2011年核數師費用，並向董事會建議重新聘用羅兵咸永道會計師事務所為本公司2012年度的核數師，惟須經股東於即將舉行的股東週年大會上批准，方可作實。

提名委員會

本公司的提名委員會由五名董事組成，包括余魯林先生、王方華先生、陶武平先生、謝榮先生及范邦翰先生。現由余魯林先生擔任主席。本公司提名委員會主要負責制定董事候選人的提名程序及準則，其中包括：

- 定期檢討董事會的架構、人數及組成，並就任何擬作出的變動向董事會提出建議；
- 評估獨立非執行董事是否獨立；及
- 就董事委任或重新委任以及董事（尤其是主席及總裁）繼任計劃的有關事宜向董事會提出建議。

董事的提名程序是由提名委員會委員提出提名董事人選名單，再由委員會提交董事會審議，並由董事會提交股東大會批准。

董事候選人的審核程序包括：(1)收集或要求本公司有關部門收集候選人的職業、教育、稱號、詳盡工作經驗及所有兼職工作的數據，並作概略書面材料；(2)召開提名委員會會議，按作為董事的條件審核候選人的資歷，以提案形式作出意見及推薦委任；及(3)根據董事會的決定或反饋進行其它相關工作。

於報告期間，提名委員會舉行過二次會議，以考慮許雙軍先生、馬萬軍先生作為公司副總裁的資格以及劉巍博士與吳愛民先生共同擔任聯席公司秘書的議案。

以下是各委員於報告期間出席會議情況：

董事	出席次數／ 舉行會議次數
余魯林先生	2/2
王方華先生	2/2
陶武平先生	2/2
謝榮先生	2/2
范邦翰先生	2/2

薪酬委員會

本公司的薪酬委員會由五名董事組成，包括陶武平先生、王方華先生、謝榮先生、范邦翰先生及柳海良先生。現由陶武平先生擔任主席。本公司薪酬委員會的主要職責為制定及檢討本公司董事及高級管理人員的薪酬政策及計劃，其中包括：

- 就公司董事及高級管理人員的全體薪酬政策及架構向董事會提出建議；
- 負責釐定全體執行董事及高級管理人員特定的具體薪酬待遇，並就非執行董事的薪酬向董事會提供推薦建議；及
- 透過參照董事會不時通過的公司目標，檢討及批准按表現而釐定的薪酬。

於報告期間，薪酬委員會舉行過一次會議。該會議審議並通過了本公司總裁2010年度薪酬結算的議案，本公司總裁2011年度薪酬標準的議案以及本公司經營團隊2010年度薪酬的議案。

以下是各委員於報告期間出席會議情況：

董事	出席次數／ 舉行會議次數
陶武平先生	1/1
王方華先生	1/1
謝 榮先生	1/1
范邦翰先生	1/1
柳海良先生	1/1

戰略與投資委員會

本公司的戰略與投資委員會由六名董事組成，包括余魯林先生，汪群斌先生，陳啟宇先生、周斌先生、范邦翰先生和魏玉林先生。現由余魯林先生擔任主席。

於報告期間，戰略與投資委員會舉行過七次會議。

戰略與投資委員會是董事會下設的專門工作機構，對董事會負責，主要職責是對公司長期發展戰略和重大投資決策進行研究並提出建議，並在董事會授權下監督、檢查年度經營計劃、投資方案的執行情況。

以下是各委員於報告期間出席會議情況：

董事	出席次數／ 舉行會議次數
余魯林先生	7/7
汪群斌先生	6/7
王方華先生	3/7
周 斌先生	6/7
陳啟宇先生	7/7
魏玉林先生	7/7
范邦翰先生	7/7
周八駿先生	3/7

附註：其中一次會議汪群斌先生未有親身而是委託代表出席；其中一次會議周斌先生未有親身而是委託代表出席。

周八駿先生在2011年3月23日經董事會任命成為戰略與投資委員會成員，之後，共召開會議四次，一次會議周八駿先生未有親身而是委託代表出席。

王方華先生在2011年3月23日經董事會任命成為戰略與投資委員會成員，之後，共召開會議四次，一次會議王方華先生未有親身而是委託代表出席。

非執行董事的任期

姓名	職位	開始日期	屆滿日期
余魯林	非執行董事	二零一一年九月二十一日	二零一四年九月二十日
汪群斌	非執行董事	二零一一年九月二十一日	二零一四年九月二十日
陳文浩	非執行董事	二零一一年一月七日	二零一四年一月六日
周 斌	非執行董事	二零一一年一月七日	二零一四年一月六日
陳啟宇	非執行董事	二零一零年五月三十一日	二零一三年五月三十日
鄧金棟	非執行董事	二零一一年九月二十一日	二零一四年九月二十日
范邦翰	非執行董事	二零一一年九月二十一日	二零一四年九月二十日
柳海良	非執行董事	二零一一年九月二十一日	二零一四年九月二十日
王方華	獨立非執行董事	二零一一年九月二十一日	二零一四年九月二十日
陶武平	獨立非執行董事	二零一一年九月二十一日	二零一四年九月二十日
謝 榮	獨立非執行董事	二零一一年九月二十一日	二零一四年九月二十日
周八駿	獨立非執行董事	二零零九年八月十九日	二零一二年八月十八日

核數師酬金

羅兵咸永道會計師事務所為本公司獨立外聘核數師。本公司給予羅兵咸永道會計師事務所作為2011年度提供審核及審核相關服務的酬金約為1685萬元人民幣。同年度，羅兵咸永道會計師事務所並無向本集團提供重大非審計服務。

董事及核數師之確認

董事已經檢討了本集團內部監控體系的有效性，該等檢討涵蓋了所有重要的監控方面，包括財務監控，運作監控及合規監控以及風險管理功能。

董事負責監督年度賬目編製以真實公允的反映本集團年內的財務狀況、經營業績與現金流量。編製報告期間報表時，董事已選用合適的會計政策；並已採用合適的會計準則；作出審慎合理的判斷及評估；以及確保賬目以持續經營基準編製。董事確認，本集團財務報表之編製乃符合法定要求及適用會計準則。

據董事所知，於2011年度，並無有關可能以致質疑本公司持續經營能力的事項或條件的任何重大不明朗因素。核數師就其對財務報表之申報責任所作聲明載於獨立核數師報告。

與投資界有效溝通

2011年本集團的投資者關係工作在董事會，經營管理層的領導和支持下有了長足的進步。本集團先後參加了多場投資峰會，與多家基金通過各種方式進行了非常成功的溝通；先後多次組織多家基金公司參觀本公司物流中心、分銷中心及零售藥店，使投資者對本公司有了非常直接的了解和感受；並先後在本公司接待多家基金投資者來訪。今後本公司也將會通過中報、年報路演以及股東大會等方式向投資者提供持續有效的溝通。



除外公司

獨立非執行董事已審閱中國醫藥集團總公司（「**國藥集團**」）對《不競爭協議》的遵守情況，並確認國藥集團自該等協議簽訂之日起至2011年12月31日期間一直遵守該等協議條款。國藥集團亦向本公司確認其一直遵守《不競爭協議》的條款。

就獨立非執行董事所知，國藥集團並無違反《不競爭協議》的條款，因此，自該等協議簽訂之日起至2011年12月31日期間，本公司並無採取任何補救行動。

依照招股書中披露的安排，獨立非執行董事於報告期間共召開過兩次會議研究並決定是否行使《不競爭協議》項下由國藥集團授予本公司的關於除外公司的選擇權或優先購買權（「**相關權利**」）以及是否接受國藥集團及其附屬公司（本公司除外）轉介給本公司的任何擁有、投資、參與、開發、經營或從事任何與本公司核心業務有直接或間接競爭的業務或公司的商業機會，並且於2011年年底時審閱了上述所有於報告期間作出的決定。具體情況如下：

1. 已行使相關權利的除外公司（定義見本公司日期為2009年9月10日的招股說明書（「招股書」））

於2011年度，本公司未行使上述相關權利。

2. 於報告期末仍未行使相關權利的除外公司

- (1) 天津公司：獨立非執行董事決定不行使相關權利。原因為天津公司的股東決定在清算天津公司後註銷該公司。
- (2) 南方貿易：獨立非執行董事決定不行使相關權利。原因為南方貿易僅有限度的從事西藥分銷業務並且有意於逐漸停止經營西藥分銷業務，從而專注於其目前的主營業務。

於報告期間，國藥集團及其附屬公司（本公司除外）並未轉介給本公司任何擁有、投資、參與、開發、經營或從事任何與本公司核心業務有直接或間接競爭的業務或公司的商業機會。因此，獨立非執行董事並未就是否接受上述商業機會做出任何決定。

董事、監事及 高級管理人員履歷

董事

魏玉林先生，54歲，執行董事，於2003年1月16日加入本集團，自2008年12月22日至今一直擔任本公司執行董事，自2003年1月起至2009年12月擔任本公司副總經理，自2009年12月20日至今一直擔任本公司總裁，魏先生擁有約34年工作經驗，其中逾17年為藥品及保健品行業的管理經驗。魏先生於2007年9月獲得長江商學院高級管理人員工商管理碩士學位。魏先生為執業藥劑師。魏先生於2009年12月獲得高級經濟師資格。魏先生曾分別於2003年1月至2003年12月及2004年10月至2006年4月出任國藥控股天津有限公司的總經理，並於2004年1月至2004年10月擔任其董事長，以及分別於2006年5月至2009年1月、2007年1月至2009年1月、2007年3月至2009年1月、2007年9月至2009年1月、2007年10月至2009年1月及2008年4月至2009年1月、2010年4月至2011年11月、2010年9月至2011年11月擔任國藥控股瀋陽有限公司、國藥控股山西有限公司、國藥集團西南醫藥有限公司、國藥控股湖南有限公司、國藥控股浙江有限公司、國藥控股河南股份有限公司、北京天星普信生物醫藥以及御佳醫療服務有限公司的董事長。魏先生於2009年3月至2009年8月亦為國藥集團新疆藥業有限公司董事。魏先生分別於2011年1月至今、2011年4月至今任國藥控股股份香港有限公司、國藥樂仁堂醫藥有限公司董事長，現同時擔任國藥集團一致藥業股份有限公司、國藥集團化學試劑有限公司的董事長兼法人代表。

余魯林先生，55歲，非執行董事，自2003年1月8日加入本集團擔任本公司非執行董事，起初為本公司副董事長，自2007年8月30日起至今一直擔任本公司董事長。余先生擁有約28年工作經驗，其中逾25年為藥品及保健品行業的管理經驗。余先生於1982年7月獲得南京藥學院（現稱中國藥科大學）藥學專業理學學士學位及於2005年7月獲得清華大學高級管理人員工商管理碩士學位。余先生曾於1982年8月至1996年8月先後擔任中國醫藥集團廣州公司的辦公室副主任、總經理助理、副總經理及總經理。余先生亦曾於1998年12月至2004年10月擔任國藥集團的副董事長、總經理，自2004年10月至2009年10月一直擔任國藥集團的董事、總經理、黨委書記，並自2009年10月起至今一直擔任國藥集團的副董事長、總經理、黨委副書記。余先生自2008年7月起至今一直擔任國藥產業投資有限公司的董事長兼法定代表人。余先生自1998年12月至2001年1月擔任國藥集團藥業股份有限公司的董事長。

董事、監事及高級管理人員履歷

陳文浩先生，58歲，非執行董事，擁有約28年工作經驗。陳先生於1983年畢業於上海財經大學金融專業，獲經濟學學士學位，並於1987年畢業於上海財經大學會計專業，獲經濟學碩士學位。陳先生自1983年起任教於上海財經大學及自1999年起擔任教授及博士生導師。陳先生擁有豐富的公司財務及公司治理經驗。陳先生目前亦兼任上海財務學會副會長、上海房產會計協會副會長及上海財稅學會理事。陳先生自2006年8月起擔任國藥集團外部董事及自2009年6月起擔任上海柴油機股份有限公司（於上海證券交易所上市的公司）的獨立董事。陳先生於2011年1月7日起擔任本公司非執行董事。

周斌先生，43歲，非執行董事，擁有約20年工作經驗。周先生於1990年7月獲得中國藥科大學藥理學學士學位並於2005年9月獲得中歐國際工商管理學院工商管理碩士學位，以及於2008年7月獲得上海社會科學院產業經濟學博士學位。周先生自1990年7月至1998年7月擔任上海醫藥工業研究院信息室研究實習員、助理研究員及主任助理，自1998年7月至1999年12月擔任上海醫藥工業研究院信息室副主任、助理研究員及黨支部書記，並自1999年12月至2002年5月擔任上海醫藥工業研究院信息室副主任、副研究員及黨支部書記。彼其後自2002年5月至2003年1月擔任上海醫藥工業研究院信息室主任及黨支部書記兼市場投資部部長，自2003年1月至2004年10月擔任上海醫藥工業研究院院長助理、市場投資部部長、信息室黨支部書記及上海醫工院醫藥有限公司董事長，並自2004年10月至2005年9月擔任上海醫藥工業研究院副院長、市場投資部部長、信息室主任及上海醫工院醫藥有限公司董事長。周先生自2005年9月至2006年9月擔任上海醫藥工業研究院副院長及黨委委員以及上海醫工院醫藥有限公司董事長，自2006年10月至2008年4月擔任上海醫藥工業研究院副院長及黨委書記，自2008年4月至2010年10月擔任上海醫藥工業研究院院長及黨委書記，自2008年8月起擔任上海現代製藥股份有限公司（於上海證券交易所上市的公司）董事長並於2010年5月起擔任國藥集團副總經理，並於2010年10月起兼任中國醫藥工業研究總院院長及黨委書記。周先生現時亦為上海醫藥行業協會副會長、上海市生物醫藥行業協會副會長及全國醫藥技術市場協會理事長。周先生於2011年1月7日起擔任本公司非執行董事。

董事、監事及高級管理人員履歷

陳啟宇先生，39歲，非執行董事，自2003年1月8日加入本公司起至2010年5月31日一直擔任本公司監事長。陳先生擁有約18年工作經驗。陳先生於1993年7月獲得復旦大學遺傳學學士學位及於2005年9月獲得中歐國際工商學院工商管理碩士學位。陳先生自1998年7月至2010年5月歷任復星醫藥集團的副總經理、財務總監、董事會秘書、總經理、總裁、副董事長，且分別自2005年5月及2010年6月起至今一直擔任該公司的董事及董事長。陳先生分別自2009年2月、2003年10月、2010年5月起至今一直擔任天津藥業集團有限公司的副董事長、上海友誼復星（控股）有限公司的監事、浙江迪安診斷技術股份有限公司的董事。陳先生現時亦為上海生物醫藥行業協會會長、上海市遺傳學會理事、中國化學製藥工業協會副會長及中國醫藥生物技術協會第四屆理事會副理事長。

汪群斌先生，42歲，非執行董事，自2003年1月8日加入本集團起至今一直擔任本公司非執行董事。汪先生擁有約19年工作經驗，其中逾16年為生物醫藥的管理經驗。汪先生於1991年7月獲得復旦大學遺傳學理學學士學位。汪先生曾於1991年9月至1993年9月擔任復旦大學遺傳研究所講師，之後曾於1993年10月至2007年10月擔任復星醫藥的總經理及於2001年3月至2009年2月擔任天津藥業集團有限公司的董事。汪先生自2007年10月起至今一直擔任上海復星醫藥（集團）股份有限公司的董事長，並分別自1994年11月及2009年1月起至今一直擔任上海復星高科技（集團）有限公司的董事及總裁以及分別自2000年9月及2008年7月起至今一直擔任上海友誼復星（控股）有限公司及國藥產業投資有限公司的董事。汪先生自2000年9月起至今一直擔任上海友誼集團股份有限公司（於上海證券交易所上市的公司）的董事，並自2003年5月起至今一直擔任河南羚銳製藥股份有限公司（於上海證券交易所上市的公司）的董事，亦分別自2005年8月及2009年1月起至今一直擔任復星國際有限公司（於香港聯交所上市的公司）的執行董事及總裁。汪先生現時為中國化學製藥工業協會副會長、上海市生物醫藥行業協會會長及上海湖州商會會長。

鄧金棟先生，47歲，非執行董事，自2007年8月30日加入本集團起至今一直擔任本公司非執行董事。鄧先生擁有逾24年工作經驗，其中逾19年為財務管理經驗。鄧先生於1986年7月獲得杭州電子工業學院（現稱杭州電子科技大學）工業財務會計專業經濟學學士學位及於1991年1月獲得中央財政金融學院（現稱中央財經大學）經濟學碩士學位。鄧先生為中國非執業註冊會計師。鄧先生曾分別於2000年4月至2001年10月、2001年10月至2002年10月及2002年10月至2004年10月擔任中經網數據有限公司的財務總監、泰康人壽保險股份有限公司的高級稽核經理及國藥集團的財務部主任。鄧先生自2004年10月起至今一直擔任國藥集團的總會計師及自2008年7月起至今一直擔任國藥產業投資有限公司的董事兼財務總監。

董事、監事及高級管理人員履歷

范邦翰先生，58歲，非執行董事，自2003年1月8日加入本集團起至今一直擔任本公司非執行董事。范先生擁有超過30年工作經驗，其中逾27年為藥品及保健品行業的管理經驗。范先生於1984年7月取得上海教育學院分院政教專業專科學歷。范先生自1996年4月至1997年12月任上海市醫藥有限公司副總經理兼藥品總部部長；1998年1月至2000年3月曾擔任上海市醫藥股份有限公司（於上海證券交易所上市的公司）的副總經理；2000年起至今一直擔任上海復星醫藥（集團）股份有限公司的副總經理；自2005年12月至2009年5月擔任國藥集團藥業股份有限公司（於上海證券交易所上市的公司）的監事，並自2009年5月起至今一直擔任國藥集團藥業股份有限公司的董事。范先生自2008年7月起至今一直擔任國藥產業投資有限公司的董事兼總經理。范先生現時亦為上海醫藥商業行業協會副會長。

柳海良先生，62歲，非執行董事，自2003年1月8日加入本集團起至今一直擔任本公司非執行董事。柳先生擁有約42年工作經驗，其中逾15年為管理經驗。柳先生於1986年9月取得上海市建築專科學校企業管理專科學歷。柳先生曾於1995年3月至2000年3月擔任強生（中國）有限公司的人事經理。柳先生自2000年3月至2004年5月擔任上海復星醫藥（集團）股份有限公司的總經理助理及人力資源部總監，自2004年5月起至今一直擔任其監事，並自2008年5月起至今一直擔任其監事長。

王方華先生，64歲，獨立非執行董事，自2003年1月16日加入本集團起至今一直擔任本公司獨立非執行董事。王先生擁有44年工作經驗。王先生於1987年1月獲得復旦大學經濟學碩士學位，其後於1994年7月至1998年4月於復旦大學任職，曾擔任其管理學院院長助理、企業管理系主任。王先生自1998年4月起至今一直在上海交通大學任職，先後擔任管理學院的副院長、常務副院長、院長，現任該校校長特聘顧問、中國企業發展研究院院長。王先生自2003年8月至2009年5月擔任上海錦江國際酒店發展股份有限公司（於上海證券交易所上市的公司）的獨立董事。自2005年6月至2011年5月擔任上海東方明珠（集團）股份有限公司（於上海證券交易所上市的公司）的獨立董事。2007年3月、2008年6月及2010年8月起至今，分別擔任深圳奧特迅電力設備股份有限公司（於深圳證券交易所上市的公司）、上海新世界股份有限公司（於上海證券交易所上市的公司）及上海機電股份有限公司（於上海證券交易所上市的公司）的獨立董事。

董事、監事及高級管理人員履歷

陶武平先生，56歲，獨立非執行董事，自2003年1月16日加入本集團起至今一直擔任本公司獨立非執行董事。陶先生為律師，擁有約41年工作經驗，其中逾27年為執業律師經驗。陶先生於1997年6月獲得復旦大學國際經濟法專業法學碩士學位。陶先生分別自1994年8月、2002年3月、2003年6月及2003年9月起至今一直擔任上海市申達律師事務所的主任、上海對外貿易學院的法學客座教授、華東師範大學法政學院的兼職教授及上海師範大學法政學院的名譽院長及兼職教授。陶先生曾由中華全國律師協會評為「全國優秀律師」，亦曾榮獲上海市律師協會評選的上海市首屆「東方大律師」。

謝榮先生，59歲，獨立非執行董事，於2005年4月25日加入本集團，自2007年8月30日起至今一直擔任本公司獨立非執行董事。彼於2007年8月獲有關股東決議案正式委任為獨立非執行董事，惟自2005年4月25日開始便以獨立非執行董事身份行事。謝先生擁有約43年工作經驗。謝先生於1993年1月獲得上海財經大學經濟學博士學位，主修會計學專業。謝先生曾分別於1994年9月至1997年11月及1997年12月至2002年10月擔任上海財經大學會計學系的副主任及畢馬威華振會計師事務所的合夥人。謝先生自2003年4月起至今一直擔任上海汽車股份有限公司（於上海證券交易所上市的公司）的董事，並於2003年4月至2008年6月擔任其獨立董事。謝先生曾分別自2003年5月至2009年5月及2003年6月至2010年5月擔任中海發展股份有限公司（於香港聯交所及上海證券交易所上市的公司）及中國東方航空股份有限公司（於香港聯交所及上海證券交易所上市的公司）的獨立非執行董事。謝先生分別自2007年2月、2008年4月及2010年4月起至今擔任中信銀行股份有限公司（於香港聯交所及上海證券交易所上市的公司）、天津創業環保集團股份有限公司（於香港聯交所及上海證券交易所上市的公司）和上海寶信軟件股份有限公司（於上海證券交易所上市的公司）的獨立非執行董事。謝先生現時為上海國家會計學院副院長、國務院學位委員會會計碩士專業學位教育指導委員會委員、中國審計學會常務理事及中國會計學會常務理事。

董事、監事及高級管理人員履歷

周八駿先生，62歲，獨立非執行董事，於2009年8月19日加入本集團起至今一直擔任本公司獨立非執行董事。彼擁有逾27年工作經驗，其中逾11年是在中國證券市場工作。周先生於1988年10月取得華東師範大學經濟學博士學位。周先生自1999年3月至2000年2月擔任香港建設（控股）有限公司（現稱「香港建設（香港）工程有限公司」）中國業務部的副總經理。周先生自2002年2月起至今一直為中國光大集團有限公司高級研究員，且分別自2000年3月及2004年8月起至今一直擔任中國光大資料研究有限公司董事及負責人。周先生為香港策略發展委員會成員及上海社會科學院港澳研究中心常務理事。

監事

姚方先生，42歲，本公司監事長，具有約18年的工作經驗。姚先生於1989年7月獲復旦大學經濟學學士學位及於1993年12月取得香港中文大學工商管理學碩士學位。姚方先生於1993年至1996年期間任職於上海萬國證券有限公司（現稱申銀萬國證券股份有限公司），最終職務為國際業務部助理總經理。姚先生於1996年6月至2002年12月期間任職於上海上實資產經營管理有限公司，最終職務為總經理。於2003年1月至2005年10月期間，出任上實管理（上海）有限公司總經理。於2005年11月至2008年12月期間，出任上海證券交易所上市公司上海實業醫藥投資股份有限公司（證券代碼：600607）董事總經理。於2008年12月至2009年12月期間，出任上海海外公司董事長。於2003年5月至2009年12月31日期間，出任香港聯交所上市公司上海實業控股有限公司（股份代碼：0363）執行董事。姚先生於2010年4月加入上海復星醫藥（集團）股份有限公司出任副總經理及財務總監，並於2010年6月9日出任上海復星醫藥（集團）股份有限公司副董事長及總裁。自2011年1月24日起，姚先生為香港聯交所上市公司中生北控生物科技股份有限公司（股份代碼：8247）非執行董事。姚先生於2010年6月起任上海醫藥行業協會副會長。姚先生自2011年1月7日起任本公司監事。

連萬勇先生，41歲，連先生2008年12月22日加入本公司擔任非執行董事，自2011年1月7日起任本公司監事。連先生擁有逾15年工作經驗，均為管理經驗。連先生分別於1993年7月、1996年7月及2002年5月獲得湖南醫科大學（現稱中南大學湘雅醫學院）臨床醫學專業醫學學士學位、中山醫科大學（現稱中山大學中山醫學院）藥理學專業醫學碩士學位以及美國邁阿密大學工商管理碩士學位。連先生曾分別於2004年1月至2005年6月及2005年6月至2008年2月擔任中國藥材集團公司的營運稽核部經理及國藥集團的財務資產管理部副主任。連先生自2008年2月起至今一直擔任國藥集團的投資管理部主任。

董事、監事及高級管理人員履歷

張健女士，38歲，於2005年6月16日加入本集團，自2008年9月12日起至今一直擔任本公司監事，同時自2008年2月起至今一直擔任本公司審計部部長。張女士擁有約13年工作經驗。張女士於1997年7月獲得上海財經大學經濟學學士學位，主修會計學，張女士於2009年7月獲得上海國家會計學院EMPACC碩士學位，張女士為中國非執業註冊會計師。張女士現擔任國藥控股山西有限公司、國藥集團新疆藥業有限公司、北京天星普信生物醫藥有限公司、國藥控股北京華鴻有限公司的監事。

公司秘書

聯席公司秘書之一馬萬軍先生亦為本公司副總裁兼董事會秘書。馬先生的履歷請參閱本節「高級管理人員」簡歷。

劉巍先生，現任歐華中國業務主管合夥人和北京代表處管理合夥人，具有中國內地、香港以及英格蘭和威爾士律師資格。劉律師於1982年、1986年和1996年分別在中國西北大學、中國政法大學和英國劍橋大學獲得中國文學學士、法學碩士和英國法學博士(PhD in Law)學位，並於2000年取得了香港大學法學專業證書(PCLL)。劉律師是1949年以後第一位榮獲英國劍橋大學法學博士學位的中國內地留學生。劉律師曾在中國中央和地方政府工作多年並擔任多項職務，目前還擔任陝西省政協委員。劉律師是歐華中國業務主管合夥人，並負責處理與中國政府相關的事務，他與多個中國政府部門保持著良好關係。劉律師於1988年作為中國內地最早赴港工作的律師之一，參與了香港基本法的起草工作，並隨後受香港證監會聘請，作為中國事務官員負責紅籌股、H股和B股的政策和法律監管以及與中國證監會、深交所、上交所的聯繫協調工作。

高級管理人員

魏玉林先生，魏玉林先生為本公司總裁。魏先生的履歷請參閱前述「董事」簡歷。

李光甫先生，54歲，於2010年5月加入本公司起擔任公司副總裁，李先生擁有逾32年工作經驗，其中逾27年為藥品行業的管理經驗。李先生於1982年1月獲得廣州中醫學院中藥系中藥專業大學本科學歷，並於2002年6月獲得廣州暨南大學工商管理碩士學位。2003年7月至2010年5月任中國藥材集團公司總經理、黨委書記，兼任中國中藥協會副會長，曾任廣州醫藥站藥品科科長、副經理，中國醫藥(集團)廣州公司總經理、黨委書記。2010年10月至今擔任國藥集團醫藥物流有限公司執行董事。

董事、監事及高級管理人員履歷

沈立年女士，54歲，於2003年1月16日加入本集團起至今一直擔任本公司副總裁。沈女士擁有逾34年工作經驗，其中逾12年為藥品及保健品行業的管理經驗。沈女士於2001年8月獲得荷蘭馬斯特利赫特管理學院工商管理碩士學位（專修國際商務），並於2006年7月取得江蘇省行政學院政治經濟學研究生學歷，於2009年12月獲得上海交通大學安泰與經濟管理學院高級管理人員工商管理碩士學位。沈女士曾於1998年11月至1999年11月擔任中國醫藥集團上海公司的總經理助理兼總經理辦公室主任，後於1999年11月至2003年1月擔任其副總經理。沈女士於2010年5月至2011年11月分別擔任國藥控股山西有限公司、國藥控股蘇州有限公司、國藥控股甘肅有限公司的董事長。

盧軍先生，53歲，於2003年1月8日加入本集團，自2004年6月29日起至今一直擔任本公司副總裁，曾自2003年4月至2004年6月同時擔任本公司總經理助理、藥品零售事業部總經理兼投資規劃部部長。盧先生擁有逾34年工作經驗，其中逾11年為藥品及保健品行業的管理經驗。盧先生於2001年8月獲得荷蘭馬斯特利赫特管理學院工商管理碩士學位（專修國際商務），並於2009年12月獲得上海交通大學安泰經濟與管理學院高級管理人員工商管理碩士學位。盧先生曾分別於1998年8月至2001年1月、2001年1月至2004年12月及2004年6月至2008年6月擔任中國醫藥集團上海立康醫藥股份有限公司、上海國大藥房連鎖及國藥控股國大藥房有限公司的總經理。盧先生亦自2007年9月至2008年12月、2009年3月至2009年8月、2010年1月至2011年11月、2010年3月至2011年11月、2010年9月至今、2010年12月至今、2011年3月至今分別擔任國藥集團一致藥業股份有限公司、國藥集團新疆藥業有限公司、國藥控股福建有限公司、國藥控股江西有限公司、御佳醫療服務有限公司及國藥控股常州有限公司、國藥控股山西有限公司的董事。盧先生分別自2008年7月至2011年11月、2010年8月至2011年11月擔任國藥控股國大藥房有限公司及國藥控股重慶有限公司的董事長。現同時擔任國藥控股凌雲生物醫藥（上海）有限公司、國藥控股江蘇有限公司、國藥控股蘇州有限公司、國藥控股山東有限公司、國藥控股安徽有限公司、國藥控股南通有限公司、國藥控股浙江有限公司、國藥控股溫州有限公司的董事長。

董事、監事及高級管理人員履歷

吳愛民先生，41歲，於2003年7月3日加入本集團，自2006年12月13日至今擔任本公司副總裁。吳先生自2003年7月至2006年12月曾擔任本公司財務總監、自2008年3月20日至2012年2月23日曾擔任公司董事會秘書、自2009年8月31日至2012年3月22日曾擔任聯席公司秘書之一。吳先生擁有約18年工作經驗，財務管理工作經驗非常豐富。吳先生於1992年7月獲得湖南大學技術經濟專業工學學士學位及於2006年12月獲得上海交通大學高級管理人員工商管理碩士學位。吳先生為中國合資格會計師。吳先生曾分別於1992年8月至1998年6月及1998年6月至1999年10月先後擔任蘇州資產評估事務所的高級經理及江蘇仁合資產評估公司的合夥人。吳先生自1999年10月至2003年6月亦擔任維維食品飲料股份有限公司（在上海證券交易所上市的公司）的財務總監，並自2005年12月至2009年5月擔任國藥集團藥業股份有限公司的董事。吳先生自2005年1月至今及自2009年5月至2011年10月分別擔任國藥集團一致藥業股份有限公司的董事及國藥集團藥業股份有限公司的監事。吳先生亦自2009年1月至2011年10月、2010年3月至2011年10月、2010年3月至2011年10月分別擔任國藥控股股份香港有限公司、國藥控股國大藥房有限公司、國藥集團化學試劑有限公司的董事，吳先生曾於2010年5月至2011年10月任國藥控股浙江有限公司的董事長。

施金明先生，44歲，於2003年1月8日加入本集團，自2009年1月9日起至今一直擔任本公司副總裁。施先生擁有逾21年工作經驗，其中逾16年為管理經驗。施先生於1989年7月獲得上海財經大學貿易經濟專業經濟學學士學位及於2005年6月獲得中山大學高級管理人員工商管理碩士學位。施先生自2004年2月至2008年12月曾擔任國藥集團一致藥業股份有限公司的總經理，自2009年1月起至今一直擔任其董事長、董事。施先生亦自2009年2月起至今一直擔任國藥集團西南醫藥有限公司、國藥控股湖北有限公司及國藥控股湖南有限公司的董事長，並先後自2009年11月、2009年12月、2009年12月、2010年3月、2010年3月、2011年11月起至今擔任國藥控股雲南有限公司、國藥控股福州有限公司、國藥控股海南有限公司、國藥控股江西有限公司、國藥控股貴州有限公司、國藥控股重慶有限公司的董事長。現同時擔任國藥控股分銷中心有限公司執行董事及國藥控股股份香港有限公司董事。

劉勇先生，42歲，於2003年1月8日加入本集團，自2009年1月9日起至今一直擔任本公司副總裁。劉先生擁有逾18年工作經驗，其中逾14年為管理經驗。劉先生於1992年7月獲得中國藥科大學醫藥企業管理專業理學學士學位及於2000年1月獲得復旦大學工商管理碩士學位。劉先生曾於2000年4月至2003年4月擔任上海國大藥房連鎖的副總經理，自2003年4月至2008年12月擔任國藥控股瀋陽有限公司總經理，自2009年1月起至2011年11月擔任國藥控股瀋陽有限公司董事長。劉先生亦分別自2009年2月至2010年10月、2009年2月至2010年3月、2009年2月至2010年10月、2010年5月至2011年11月擔任國藥控股河南股份有限公司、國藥集團化學試劑有限公司、國藥集團上海立康醫藥股份有限公司、國藥控股吉林有限公司的董事長。劉先生現擔任國藥控股安徽有限公司、國藥控股北京有限公司、國藥控股北京康辰生物醫藥有限公司、國藥集團藥業股份有限公司、國藥控股國大藥房有限公司的董事長。

董事、監事及高級管理人員履歷

李智明先生，49歲，於2010年5月加入本公司擔任副總裁。李先生擁有逾31年工作經驗，其中逾21年為管理經驗。李先生於西安陸軍學院烏魯木齊分院經濟管理專業大學專科畢業。2003年10月至2008年1月擔任新疆藥業集團公司黨委副書記、副董事長、總經理；2008年1月至2009年2月擔任其黨委書記、董事長、總經理；2009年2月至今擔任國藥集團新疆藥業有限公司黨委書記、董事長、總經理。李先生現擔任國藥控股天津有限公司、國藥控股黑龍江有限公司、國藥控股瀋陽有限公司、國藥控股吉林有限公司、國藥控股內蒙古有限公司、國藥控股寧夏有限公司、國藥控股陝西有限公司等公司的董事長。

蔡仲曦先生，46歲，於2010年5月加入本公司擔任副總裁。蔡先生擁有逾22年工作經驗，其中逾20年為管理經驗。蔡先生於1989年7月從上海第二軍醫大學軍醫系畢業，於2000年8月獲得荷蘭馬斯特利赫特管理學院工商管理碩士學位，並於2002年9月取得美國西南理工大學工商管理博士學位。蔡先生於1989年8月至1991年4月北京解放軍302醫院任醫師，1995年8月至2005年12月於國藥集團上海公司歷任新特藥業務部副經理、總經理助理、副總經理、常務副總經理、總經理等職，於2006年1月至7月出任上海倚嘉醫療器械有限公司董事長，2006年7月至2011年11月任上海盛泰醫療科技有限公司董事長、總經理。蔡先生於2010年10月至今任上海滬甬醫藥有限公司執行董事、國藥集團上海立康醫藥股份有限公司董事長，2011年11月至今任禦佳醫療股份有限公司、國藥控股北京華鴻有限公司董事長。

馬萬軍先生，43歲，2010年9月起擔任本公司副總裁，自2012年2月23日及3月22日起擔任公司董事會秘書及聯席公司秘書之一。馬先生擁有逾21年工作經驗，其中逾11年為管理經驗。於1991年7月獲得南開大學化學專業本科學歷理學學士學位，2006年9月獲得中歐國際工商學院高級管理人員工商管理碩士學位，並擁有主管藥師職稱。其於1991年7月至1999年11月歷任中國醫藥（集團）天津採購供應站業務員、經理，1999年12月至2003年5月間歷任中國醫藥（集團）天津有限公司副總經理、常務副總經理，2003年5月至12月任國藥集團醫藥控股有限公司藥品事業部副總經理，2003年12月至2004年9月任國藥控股天津有限公司總經理，2009年12月至2010年9月任本公司營運中心副總經理，馬先生現擔任國藥集團一致藥業股份有限公司、國藥樂仁堂醫藥有限公司、國藥集團藥業股份有限公司、御佳醫療服務有限公司的董事，同時擔任廣東東方新特藥股份有限公司、國藥控股河南股份有限公司、國藥健康產業（上海）有限公司的董事長。

董事、監事及高級管理人員履歷

許雙軍先生，43歲，2011年3月起擔任本公司非執行副總裁，許先生擁有逾26年工作經驗，其中逾18年為醫藥行業管理經驗。許先生於2001年畢業於上海第二軍醫大學藥學院，獲得醫學學士學位，於2006年獲得澳門科技大學工商管理碩士學位，並擁有執業藥師、主管藥師職稱。其自1999年3月起至2004年8月歷任石家莊市醫藥藥材股份有限公司經營分公司經理、副總經理。2004年8月至2004年12月擔任河北中瑞醫藥有限公司董事長、總經理，並自2004年12月起至2005年12月擔任石家莊樂仁堂醫藥股份有限公司總經理、黨委書記。2005年12月至今擔任樂仁堂醫藥集團股份有限公司董事長、總經理、黨委書記。

姜修昌先生，47歲，於2010年5月加入本公司擔任財務總監，姜先生擁有逾25年工作經驗，其中逾13年為管理經驗。姜先生於1986年7月獲得中南財經大學財務會計專業本科學歷學士學位，並於2005年1月獲得對外經濟貿易大學國際工商管理學院企業管理專業研究生課程進修班學歷。姜先生於1986年7月加入中國醫藥公司，1998年5月至2002年3月歷任信息部副主任、改制辦公室副主任、財務部副主任、藥品部副經理，2002年3月至2010年5月，歷任國藥集團藥業股份有限公司財務部副主任、財務部主任、財務總監。姜先生現擔任國藥集團藥業股份有限公司、國藥集團一致藥業股份有限公司、國藥樂仁堂醫藥有限公司、國藥控股股份香港有限公司、國藥集團財務有限公司董事，同時擔任國藥控股國大藥房有限公司、御佳醫療服務有限公司、國藥控股分銷中心有限公司、國藥控股北京有限公司監事。

董事會 報告

董事會欣然提呈其報告連同本集團截至二零一一年十二月三十一日止年度之經審核綜合財務報表。

主要業務

根據中國醫藥商業協會的資料，本集團為中國最大的藥品及保健品分銷商及領先的供應鏈服務供應者，並經營中國最大的全國藥品分銷網絡。憑借本身的規模經濟及全國分銷網絡，本集團向客戶及供貨商提供廣泛的供應鏈增值服務，成功在高度分散的行業中迅速提升市場份額及溢利。

本集團擁有以下一體化運營的業務板塊：

- **醫藥分銷分部：**醫藥分銷乃本集團的主要業務。本集團為國內外藥品及保健品製造商及其它供貨商提供分銷、物流及其它增值服務。本集團在中國憑借地域覆蓋範圍、產品組合種類以及向客戶及供貨商提供全面的供應鏈服務等優勢，在眾多競爭對手中脫穎而出。
- **醫藥零售分部：**本集團在中國主要城市擁有直接經營或特許經營的零售藥店網絡。
- **其它業務分部：**本集團亦從事藥品、化學試劑及實驗室用品的製造與銷售以及醫療器械的銷售業務。

業績

本集團本年度之經營業績載於本年報第71頁的合併利潤表。

股息

董事會於2012年3月22日舉行會議並通過相關決議案，建議派發截至2011年12月31日止年度末期股息（「末期股息」）每股人民幣0.19元，總計人民幣456,498,807元。倘利潤分配預案獲股東於2012年6月5日（星期二）召開的二零一一年度股東週年大會上以普通決議案批准，則末期股息將於2012年7月20日（星期五）派付於2012年6月16日（星期六）名列本公司H股股東名冊的H股持有人。

根據《中華人民共和國企業所得稅法》及其實施條例（以下統稱「**企業所得稅法**」），非居民企業就其來源於中國境內的所得繳納企業所得稅的適用稅率為10%。為此，任何以非個人企業名義，包括以香港中央結算（代理人）有限公司、其它代理人或受託人、或其它組織及團體名義登記的H股股份皆被視為由非居民企業股東（定義見「**企業所得稅法**」）所持有的股份，本公司將在代扣代繳10%企業所得稅後，向該等非居民企業股東派發末期股息。

任何名列本公司H股股東名冊上的依法在中國境內註冊成立，或者依照外國（地區）法律成立但實際管理機構在中國境內的居民企業（定義見「**企業所得稅法**」），倘不希望由本公司代扣代繳10%企業所得稅，須適時向香港中央證券登記有限公司呈交中國執業律師出具的認定其為居民企業的法律意見書（加蓋律師事務所公章）及相關文件。

根據國家稅務總局於2011年6月28日頒佈的《關於國稅發[1993]045號文件廢止後有關個人所得稅徵管問題的通知》（「**通知**」），在香港發行股份的境內非外商投資企業向境外居民個人股東派發的股息，一般須按10%的稅率繳納個人所得稅。然而，各境外居民個人股東本身的所得稅率視乎其居住國家與中國大陸的相關稅收協議而有所不同。據此，在向於2012年6月16日名列本公司H股股東名冊的H股個人股東派發末期股息時，本公司將預扣10%的末期股息作為個人所得稅，除非相關稅務法規、稅收協定或通知另有規定。

對於任何因股東身份未能及時確定或錯誤確定而引致的任何索償或對代扣代繳機制的任何爭議，本公司概不負責。

董事會並不知悉任何股東已放棄或同意放棄任何股息。

購買、出售及贖回上市證券

報告期間，本公司或其任何附屬公司概無購買、出售或贖回本公司之任何上市證券。

主要附屬公司

主要附屬公司公司之名稱、主要營運地點、註冊成立國家及已發行股本之詳情載於財務報表附註43。



儲備

本集團於報告期間之儲備變動詳情載於本年報第77頁的合併權益變動表。本集團於報告期間之儲備變動詳情載於財務報表附註31。

可供分派儲備

根據中國公司法，公司只可從可供分派年度盈利中分派股息（即本公司的稅後利潤扣除(i)以往年度的累計虧損；及(ii)撥入法定盈餘公積金，以及（如有）任意盈餘公積金（按該等先後次序撥入各項基金）後的餘額）。

根據本公司公司章程（「《公司章程》」），就確定可供分派利潤而言，本公司的可供分派利潤為其根據(i)中國會計準則及規則；及(ii)香港財務報告準則計算所得的稅後利潤兩者中較低者。

於2011年，按上述基礎計算，本公司可供分派儲備金額約為人民幣401.8百萬元。該金額為根據香港財務報告準則編製所得。

物業、廠房、設備及投資產業

本集團之投資物業與物業、廠房及設備於報告期間之變動詳情分別載於財務報表附註17和18。

借貸

本集團之借貸詳情載於財務報表附註32。

主要客戶及供貨商

報告期間，本集團不足30%的貨品及服務購自五大供貨商，向五大客戶出售的貨品及服務亦少於30%。

截至2011年12月31日，本公司董事、監事、彼等各自的聯繫人或就董事會所知擁有本公司股票超過5%權益的股東概無擁有本集團五大客戶或五大供貨商的權利。

持續關連交易

2011年度持續關連交易

按本公司招股書披露，本公司獲香港聯交所發出為期三年（於2011年12月31日終止）有關若干持續關連交易的豁免，以下列出了有關持續關連交易之交易日期、交易各方、交易性質、價格、獲香港聯交所批准的截至2011年12月31日止年度的年度上限及實際年度交易金額。除文義另有所指外，下文所有之詞匯將採用招股書中的定義。

該等總協議

日期：2009年8月31日或2009年9月4日（視乎情況而定）

訂約各方：本公司為供貨商及／或採購商（作為一方）；與(i)國藥集團及其聯繫人；(ii)復星醫藥及其聯人；(iii)浙江英特；或(iv)仟禧堂藥業為採購商及／或供貨商（視乎情況而定）（作為另一方）

期間：(i)與控股股東訂立的藥品、醫療保健產品及醫療用品銷售總協議；(ii)與浙江英特訂立的藥品、醫療保健產品及醫療用品銷售總協議；(iii)與仟禧堂藥業訂立的藥品、醫療保健產品及醫療用品採購總協議；及(iv)與控股股東訂立的藥品、醫療保健產品及醫療用品採購總協議各自的最初有效期自有關總協議日期開始，並於2011年12月31日屆滿，惟任何一方可至少提前三個月向另一方發出通知書終止協議。

(i)與復星醫藥訂立的藥品、醫療保健產品及醫療用品銷售總協議及(ii)與復星醫藥訂立的藥品、醫療保健產品及醫療用品採購總協議各自的最初有效期自獲得復星醫藥股東批准當日開始，並於2011年12月31日屆滿，惟任何一方可至少提前三個月向另一方發出通知書終止協議。



- 交易性質：
- (a) 與控股股東訂立的藥品、醫療保健產品及醫療用品銷售總協議
 - 由本集團向國藥集團及其聯繫人提供：(i)銷售藥品、醫療保健產品及醫療用品；及(ii)其它相關或配套產品及服務
 - (b) 與復星醫藥訂立的藥品、醫療保健產品及醫療用品銷售總協議
 - 由本集團向復星醫藥及其聯繫人提供：(i)銷售藥品、醫療保健產品及醫療用品；及(ii)其它相關或配套產品及服務
 - (c) 與浙江英特訂立的藥品、醫療保健產品及醫療用品銷售總協議
 - 由本集團向浙江英特提供：(i)銷售藥品、醫療保健產品及醫療用品；及(ii)其它相關或配套產品及服務
 - (d) 與復星醫藥訂立的藥品、醫療保健產品及醫療用品採購總協議
 - 由復星醫藥及其聯繫人向本集團提供：(i)採購藥品、醫療保健產品及醫療用品；及(ii)其它相關或配套產品及服務
 - (e) 與仟禧堂藥業訂立的藥品、醫療保健產品及醫療用品採購總協議
 - 由仟禧堂藥業向本集團提供：(i)採購藥品、醫療保健產品及醫療用品；及(ii)其它相關或配套產品及服務
 - (f) 與控股股東訂立的藥品、醫療保健產品及醫療用品採購總協議
 - 由國藥集團及其聯繫人向本集團提供：(i)採購藥品、醫療保健產品及醫療用品；及(ii)其它相關或配套產品及服務

預期當有需要時，本集團會不時根據上述總協議與(i)國藥集團及／或其聯繫人；(ii)復星醫藥及／或其聯繫人；(iii)浙江英特；或(iv)仟禧堂藥業個別訂立書面執行協議。

價格：各有關產品或服務須根據下列一般定價原則提供：

- 國家指定價格；
- 無國家指定價格，則根據國家指導價格；
- 既無國家指定價格，亦無國家指導價格，則根據有關市價；或
- 倘並無上述各種價格，則根據訂約方協議價格。協議價格按提供有關產品或服務的實際成本或合理成本（以較低者為準）另加合理利潤計算。

以下的表格列出了就上述持續關連交易，獲香港聯交所批准的截至2011年12月31日止年度的年度上限及實際交易金額：

交易	2011年度 上限金額 (人民幣 百萬元)	截至 2011年 12月31日 止年度 實際數據 (人民幣 百萬元)
1. 與控股股東訂立的藥品、醫療保健產品及醫療用品銷售總協議	390	218
2. 與復星醫藥訂立的藥品、醫療保健產品及醫療用品銷售總協議*	300	70
3. 與浙江英特訂立的藥品、醫療保健產品及醫療用品銷售總協議	658	346
4. 與復星醫藥訂立的藥品、醫療保健產品及醫療用品採購總協議*	600	143
5. 與仟禧堂藥業訂立的藥品、醫療保健產品及醫療用品採購總協議#	42	0
6. 與控股股東訂立的藥品、醫療保健產品及醫療用品採購總協議	4,000	1,758

* 郭廣昌先生於2010年5月31日起不再擔任本公司非執行董事，按照《上市規則》，自2011年5月31日起，郭廣昌先生不再是本公司的關連人士；而復星醫藥亦自2011年5月31日起不再因屬於郭廣昌先生的聯繫人而成為本公司的關連人士。上述本公司與復星醫藥於2011年度的持續關連交易的實際發生額為截至2011年5月30日的交易金額。

本公司已於2011年6月完成對任禧堂藥業業務的收購，本公司與任禧堂藥業間的相關持續關連交易將不再發生。

獨立非執行董事已審閱以上持續關連交易，並確認於2011年度，該等交易：

- (i) 於本公司日常業務；
- (ii) 按照一般商務條款進行，或如可供比較的交易不足以判斷該等交易的條款是否一般商務條款，對本公司而言，該等交易的條款不遜於獨立第三方可取得或提供（視屬何情況而定）的條款；及
- (iii) 根據有關的協議條款進行，而交易條款公平合理，並且符合本公司股東的整體利益。

本公司核數師已致函董事會，認為上文所述持續關連交易於2011年度：

1. 已獲得董事會批准；
2. 乃按公司之定價政策進行；
3. 上述交易乃按有關交易協議的條款訂立；及
4. 並無超出招股書以及本公司於2010年3月24日和2010年4月18日刊發的公告中所披露的年度上限。

截至2011年12月31日止年度，除上述披露外，沒有載列於財務報表附註42的任何關聯方交易或持續性關聯方交易屬於《上市規則》項下的關連交易或持續性關連交易；就持續關連交易而言，本公司已遵守《上市規則》中不時規定的披露要求。

續訂持續關連交易協議

因上述該等總協議及其項下持續關連交易的相關年度上限於2011年12月31日到期，本公司與國藥集團（本公司母公司的控股股東及本公司關連人士）於2011年11月11日分別續訂醫藥產品、個人護理用品及醫療器材採購總協議（「採購總協議」）及醫藥產品、個人護理用品、醫療器材、化學試劑及實

驗室用品銷售總協議（「**銷售總協議**」），協議期限均自2012年1月1日起至2014年12月31日止，並分別設定採購總協議及銷售總協議項下持續關連交易截至2014年12月31日止三年的年度上限。

根據《上市規則》，本公司已就簽署銷售總協議及採購總協議刊發相關公告。本公司獨立股東亦已於2011年12月30日召開的股東特別大會上批准採購總協議及其項下持續關連交易截至2014年12月31日止三年的年度上限。銷售總協議及其項下持續關連交易截至2014年12月31日止三年的年度上限按《上市規則》無須獨立股東批准。

董事及監事

與本年度內並截止本年報刊登日期，董事及監事如下所列：

執行董事

魏玉林先生

非執行董事

余魯林先生

陳文浩先生

周 斌先生

陳啟宇先生

汪群斌先生

鄧金棟先生

范邦翰先生

柳海良先生

獨立非執行董事

王方華先生

陶武平先生

謝 榮先生

周八駿先生

監事

姚 方先生

連萬勇先生

張 健女士



董事及監事之服務合約

各董事及監事均與本公司訂立服務合約，自2008年9月22日、2008年12月22日、2009年8月19日、2010年5月31日或2011年1月7日（視乎情況而定）起，為期三年（可於相關協議所載若干情況下終止）。

概無董事及監事與本公司訂立不可於一年內免付賠償（法定賠償除外）而予以終止之服務合約。

董事及監事之任期

按照《公司章程》的規定，董事及監事任期為三年（自各獲委任或連選連任之日起計算）。所有董事及監事在服務期限屆滿後，可重新委任或獲選連任。

董事、監事及高級管理人員簡介

各董事、監事及高級管理人員之簡介載於本年報第36頁至第46頁。

董事之薪酬及五名最高薪酬人士

薪酬委員會考慮並向董事會建議本集團支付予董事的薪酬及其它福利。所有董事的薪酬須經薪酬委員會定期監察，以確保其薪金及補償水平恰當。本集團會參考行業的薪酬標準並配合本集團的業務發展，確保薪酬的水平足以吸引及保留一眾董事而毋須支付過多的酬金。

本公司根據董事的資歷、經驗及貢獻釐定其薪酬。董事酬金的詳情載於財務報表附註11。本集團於本年度內酬金最高的五位人士包括一位董事，酬金最高的五位人士詳情載列於本年報第116頁綜合財務報表附註11內。

董事及監事在重要合同中的利益

截至2011年12月31日止年度，概無任何董事或監事於或曾於其中直接或間接擁有重大權益且仍續存的重大合同（定義見《上市規則》附錄16）。

截至2011年12月31日止年度，概無任何本公司、其附屬公司、其控股公司或其控股公司之附屬公司參與訂立而董事或監事以任何方式於或曾於或在該期間任何時間於其中直接或間接擁有重大權益且仍續存的有關本公司業務的重大合同。

截至2011年12月31日止年度，概無任何與或擬與本公司訂立與本公司業務有關而董事或監事以任何方式於其中直接或間接擁有任何重大權益之重大合同。

董事在競爭業務中的權益

截至2011年12月31日，四名非執行董事汪群斌先生、范邦翰先生、陳啟宇先生及柳海良先生擁有直接或間接與本集團業務競爭或可能競爭的業務權益。汪群斌先生為一家復星分銷公司及兩家復星製造公司的非執行董事。范邦翰先生為各復星分銷公司及若干復星零售公司的非執行董事。陳啟宇先生為若干復星製造公司的董事。柳海良先生為復星醫藥的監事長。

若干復星分銷公司、復星製造公司及復星零售公司由復星醫藥全資擁有或控制。下文概述復星分銷公司、復星製造公司及復星零售公司的資料及情況：

(i) 復星分銷公司

業務概況

復星分銷公司主要於中國從事藥品分銷業務。

截至2011年9月30日止九個月，復星分銷公司應佔藥品分銷業務總收入約為人民幣6.37億元，僅相當於本公司同期經審核總收入約0.84%。基於復星分銷公司分銷藥品的總收入所佔比重極小，且有關總收入除包括西藥外亦包括中藥，故董事相信復星分銷公司與本集團之間並無重大競爭。

獨立性

本公司的財務獨立於復星分銷公司。儘管向所有復星分銷公司銷售藥品僅佔本公司截至2011年12月31日止年度經審核總收入約0.01%；自復星分銷公司購買藥品僅佔本公司截至2011年12月31日止年度經審核總支出約0.06%，惟本公司的營運亦獨立於復星分銷公司。

如同上述，非執行董事汪群斌先生擔任一家復星分銷公司的董事。非執行董事范邦翰先生擔任各復星分銷公司的董事。除上述兩名並無參與本公司日常營運及管理的非執行董事外，本公司其它董事及高級管理人員概無兼任任何復星分銷公司的董事及／或高級管理職位。基於上文所述，董事認為本公司董事及高級管理人員均獨立於復星分銷公司的董事及高級管理人員。

(ii) 復星製造公司

業務概況

復星製造公司主要在中國從事藥品製造業務。復星製造公司製造的藥品主要用於治療瘧疾、肝病、糖尿病及婦科疾病，與本公司所製造的藥品（即抗感染、呼吸系統、心血管及腸胃藥等治療藥品）截然不同。本公司與復星製造公司的產品並無重疊。

本公司的核心業務為在中國分銷西藥而非製造藥品。此外，本公司僅製造西藥，且截至2010年12月31日止年度，本公司的西藥製造僅佔本公司經審核總收入約2.32%。此外，由於按上文所述，本公司與復星製造公司所製造的藥品有明顯區別，故董事相信復星製造公司與本公司之間並無競爭。

獨立性

本公司的財務獨立於復星製造公司。儘管向若干復星製造公司銷售藥品，惟截至2011年12月31日止年度僅佔本公司經審核總收入約0.09%；自若干復星製造公司購買藥品，惟截至2010年12月31日止年度僅佔本公司經審核總支出約0.36%，故本公司的營運亦獨立於復星製造公司。

如同上述，非執行董事汪群斌先生擔任兩家復星製造公司的董事。非執行董事陳啟宇先生擔任若干復星製造公司的董事。除該兩名並無參與本公司日常營運及管理的非執行董事外，本公司其它董事及高級管理人員概無兼任任何復星製造公司的董事及／或高級管理職位。基於上文所述，董事認為本公司董事及高級管理人員均獨立於復星製造公司的董事及高級管理人員。

(iii) 復星零售公司

業務概況

復星零售公司在中國僅經營零售藥店。

本公司的核心業務為在中國分銷西藥，而非經營零售藥店。此外，截至2011年9月30日止年度，復星零售公司經營醫藥零售的業務僅等於本公司經審核總收入約0.52%。基於經營零售藥店並非本公司的核心業務，董事相信復星零售公司與本公司之間並無重大競爭。

獨立性

本公司的財務獨立於復星零售公司。儘管向其中兩家復星零售公司銷售藥品，惟截至2010年12月31日止年度僅佔本公司經審核總收入約0.05%，故本公司的營運亦獨立於復星零售公司。

非執行董事范邦翰先生擔任若干復星零售公司的董事。除上述兩名並無參與本公司日常營運及管理的非執行董事外，本公司其它董事及高級管理人員概無兼任任何復星零售公司的董事及／或高級管理職位。基於上文所述，董事認為本公司董事及高級管理人員均獨立於復星零售公司的董事及高級管理人員。

董事、監事及最高行政人員在本集團及其相聯法團之股份、相關股份及債券之權益及淡倉

據董事所知，於2011年12月31日，本公司董事、監事、最高行政人員及彼等聯繫人士概無於本公司或其任何相聯法團（定義見證券及期貨條例第XV部）的股份、相關股份及債券中擁有根據證券及期貨條例第XV部第7及第8分部已知會本公司及香港聯交所之權益及淡倉（包括根據證券及期貨條例有關條文被當作或視為擁有之權益及淡倉），或根據證券及期貨條例第352條的規定須列入該條例所述之登記冊內之權益或淡倉，或根據《標準守則》的規定須知會本公司及香港聯交所之股份權益及淡倉。

董事、監事及最高行政人員購買股份或債券之權利

於2011年底或本年度任何時間，本公司、其任何附屬公司、其控股公司或其控股公司的附屬公司概無訂立任何安排，致使本集團之董事、監事及最高行政人員能透過收購本公司或任何其它續存法人團體的股份或債券而獲得利益。

主要股東於本公司股份、相關股份的權益及淡倉

於2011年12月31日，就董事所知，下列人士（並非董事、監事或最高行政人員）於本公司股份中所擁有根據證券及期貨條例第XV部第2及3分部須知會本公司的權益或淡倉，或根據證券及期貨條例第336條須記入本公司所存置之登記冊的權益或淡倉如下：

姓名	股份類別	權益性質	持有的 股份數目	佔本公司 總股份數目的 概約百分比 (%)	有關 股本類別的 概約百分比 (%)	好倉／ 淡倉／ 可供借出 的股份
國藥集團	內資股	實益擁有人	2,728,396 (附註2)	0.11	0.17	好倉
	內資股	所控制的 法團的權益	1,571,555,953 (附註1及2)	65.41	99.83	好倉
國藥產投	內資股	實益擁有人	1,571,555,953 (附註1及2)	65.41	99.83	好倉
齊紳公司	內資股	所控制的 法團的權益	1,571,555,953 (附註1及3)	65.41	99.83	好倉
復星醫藥	內資股	所控制的 法團的權益	1,571,555,953 (附註1及4)	65.41	99.83	好倉
復星高科技	內資股	所控制的 法團的權益	1,571,555,953 (附註1及5)	65.41	99.83	好倉
復星公司	內資股	所控制的 法團的權益	1,571,555,953 (附註1及6)	65.41	99.83	好倉
復星控股	內資股	所控制的 法團的權益	1,571,555,953 (附註1及7)	65.41	99.83	好倉

姓名	股份類別	權益性質	持有的 股份數目	佔本公司 總股份數目的 概約百分比 (%)	有關 股本類別的 概約百分比 (%)	好倉/ 淡倉/ 可供借出 的股份
復星國際控股	內資股	所控制的 法團的權益	1,571,555,953 (附註1及8)	65.41	99.83	好倉
郭廣昌	內資股	所控制的法團 的權益	1,571,555,953 (附註1及9)	65.41	99.83	好倉
Capital Research and Management Company	H股	投資經理	74,959,025	3.12	9.05	好倉
社保基金	H股	實益擁有人	62,753,102	2.61	7.58	好倉
Blackrock, Inc.	H股	所控制的法團 的權益 (附註10)	51,137,271	2.13	6.17	好倉
			4,079,262	0.17	0.49	淡倉
Government of Singapore Investment Corporation Pte Ltd	H股	投資經理	50,604,400	2.11	6.11	好倉
Mirae Asset Global Investments (Hong Kong) Limited	H股	投資經理	40,648,000	1.69	4.91	好倉
Jpmorgan Chase&Co.	H股	實益擁有人	42,254,149	1.76	5.10	好倉
		投資經理	2,108,230	0.09	0.25	淡倉
		保管人 — 法團/ 核准借出 代理人 (附註11)	38,079,749	1.58	4.60	可供借出 的股份
Matthews International Capital Management, LLC	H股	投資經理	41,692,800	1.74	5.03	好倉

附註：

- (1) 該等1,571,555,953股內資股屬同一批股份。
- (2) 國藥集團直接持有2,728,396股內資股，及透過國藥產投間接持有1,571,555,953股內資股（根據證券及期貨條例，國藥集團因持有國藥產投51%股權而被視為擁有其權益）。
- (3) 齊紳公司為國藥產投49%股權的實益擁有人，因此，根據證券及期貨條例，齊紳公司被視為擁有國藥產投所持內資股權益。
- (4) 復星醫藥為齊紳公司全部股權的實益擁有人，因此，根據證券及期貨條例，復星醫藥被視為擁有國藥產投所持內資股權益。
- (5) 復星高科技是復星醫藥49.03%股權的實益擁有人，因此，根據證券及期貨條例，復星高科技被視為擁有國藥產投所持內資股權益。
- (6) 復星公司為復星高科技全部股權的實益擁有人，因此，根據證券及期貨條例，復星公司被視為擁有國藥產投所持內資股權益。
- (7) 復星控股為復星公司78.24%股權的實益擁有人，因此，根據證券及期貨條例，復星控股被視為擁有國藥產投所持內資股權益。
- (8) 復星國際控股為復星控股全部股權的實益擁有人，因此，根據證券及期貨條例，復星國際控股被視為擁有國藥產投所持內資股權益。
- (9) 郭廣昌先生為復星國際控股58%股權及復星醫藥0.006%股權的實益擁有人，因此，根據證券及期貨條例，郭廣昌被視為擁有國藥產投所持內資股權益。
- (10) Blackrock, Inc. 通過其所控制的一系列法團間接持有本公司51,137,271股H股好倉及4,079,262股H股淡倉。
- (11) Jpmorgan Chase&Co. 實益擁有本公司4,165,200股H股好倉及2,099,030股H股淡倉，並通過其所控制的一系列法團間接持有本公司38,088,949股H股好倉及9,200股H股淡倉。

除上文所披露外，據董事所知，於2011年12月31日，概無任何人士（並非董事、監事或最高行政人員）於本公司股份或相關股份中持有根據證券及期貨條例第XV部第2及3分部須知會本公司及香港聯交所的權益或淡倉，或須根據證券及期貨條例第336條存放當中所述本公司登記冊的權益或淡倉。



優先購買權

《公司章程》及中國之法律均無規定本公司必須按現有股東之持股比例向現有股東發售新股之優先權。

配售H股

為籌集資金，擴大股東基礎及本公司資金基礎之目的，於2011年4月22日，本公司與配售代理就配售H股訂立配售協議，配售代理以每股H股25.00港元之價格按盡力基準合共配售138,056,825股H股。每股H股配售價格較2011年4月21日（即訂立配售協議前最後一個交易日）本公司H股於聯交所收市價每股27.25港元折讓約8.26 %。

上述配售H股股份之面值總額為人民幣138,056,825元（約等於164,353,000港元），所得款項淨額（扣減所有相關成本及費用，包括佣金、律師費用及徵費）約為3,386.79百萬港元，擬用於擴大醫藥分銷及零售網絡，補充流動資金。配售完成後每股H股所籌集之淨額（扣減所有相關成本及費用，包括佣金、律師費用及徵費）約為24.53港元。

本次配售H股股份的承配人為10家機構投資者，據董事所知，並無任何承配人緊隨配售完成後成為本公司主要股東（按《上市規則》所定義）。

上述配售H股股份已於2011年5月4日完成。緊隨配售H股完成後，本公司已發行股份總數由2,264,568,474股增至2,402,625,299股，其中，公眾持有的H股總數由690,284,125股H股增至828,340,950股H股。內資股數目保持不變，為1,574,284,349股內資股。

董事認為配售H股符合本公司及股東之整體利益。

充足之公眾持股量

本公司根據公開資料，以及在各董事的認知範圍內，本公司於2011年度及截至本年報刊發前已根據《上市規則》維持超逾25%的充足公眾持股量。

管理合同

本年度內，本公司並無就整體業務或任何重要業務之管理或行政工作簽訂或存有任何合同。

養老金計劃

報告期間，本集團養老金計劃詳情載於財務報表附註10。

委託存款及逾期存款

於2011年12月31日，本集團並無在中國境內的金融機構存放委託存款，也沒有定期存款已到期而又未能取回的情況。

稅項減免

就本公司所知，本公司證券持有人概無因為持有該等證券而獲享任何稅項減免。

獨立非執行董事之獨立性確認

本公司已接獲獨立非執行董事的獨立性確認函。根據彼等的確認，本公司認為於報告期內所有獨立非執行董事均屬獨立。

核數師

本年報所載財務報表已由羅兵咸永道會計師事務所審核。羅兵咸永道會計師事務所將退任，併合資格在本集團即將舉行的股東週年大會上膺選連任。公司過去三年內沒有更換核數師。

承董事會命
國藥控股股份有限公司
董事長
余魯林

中國上海

二零一二年三月二十二日

監事會 報告

在報告期間，本公司第一屆監事會（「監事會」）全體成員按照中國《公司法》、《公司章程》及《國藥控股股份有限公司監事會議事規則》的有關規定，遵守誠信原則，認真履行監事職責，維護股東權益和本公司利益。

一、報告期間監事會工作情況

2011年度，監事會共召開兩次會議，具體情況如下：

2011年3月23日，召開第一屆監事會第五次會議，會議通過了《審議公司2010年度監事會工作報告的議案》。

2011年8月24日，召開第一屆監事會第六次會議，會議通過了《公司截至2011年6月31日止中期業績報告的議案》。

二、監事會對2011年度公司有關事項發表的意見

報告期間，本公司監事會成員本著對全體股東負責的精神，認真履行有關法律、法規所賦予的職責，積極開展工作，監事會還通過列席股東大會及董事會會議和巡視檢查等方式對本公司規範運作、財務狀況、募集資金的使用和內部控制等有關方面進行了監督，形成以下意見：

1. 本公司依法運作情況。報告期間，董事會認真履行中國《公司法》和《公司章程》所賦予的權利和義務，對生產經營計劃和發展目標等重大事項及時決策，對股東大會和董事會的各項決議認真落實，高級管理層依法經營、規範運作，本公司董事及高級管理人員能夠履行誠信義務，沒有出現違法、違反《公司章程》及損害股東利益的行為。
2. 檢查本公司財務情況。報告期間，監事會對本公司的財務制度和財務狀況進行了監督檢查，認為本公司財務制度健全，財務運作規範，財務狀況良好，且本公司2011年度審計報告真實、準確、完整的反映了本公司的財務狀況、經營成果和現金流量情況。

3. 本公司募集資金投入情況。監事會認為：募集資金的使用符合國家有關法律、法規和《公司章程》的規定，不存在損害本公司和股東利益的行為。本公司監事會將繼續監督檢查所得款項的使用情況。
4. 本公司收購、出售資產情況。報告期間，本公司收購、出售資產交易價格公允合理，未發現有內幕交易和損害股東權益造成本公司資產流失的行為。
5. 本公司關連交易情況。報告期間，本公司與各關連人士發生的關連交易符合香港聯交所的有關規定，關連交易價格合理、公允，遵循了公允、公平、公正的原則，未發現損害本公司及非關連股東利益的情形。
6. 本公司年度報告的編製和審議情況。本公司2011年年度報告的編製和審議程序符合中國證券監督管理委員會和香港聯交所的各項規定，未發現參與年報編製和審議的人員有違反保密規定的行為。

在新的一年中，監事會將繼續認真履行監督檢查職責，努力提升本公司整體競爭力和持續盈利能力，維護股東和本公司的利益。

監事長

姚方

二零一二年三月二十二日

企業社會責任

2011年，本公司在向發展成為「具有國際競爭力的世界級醫藥健康服務提供商」的戰略目標邁進的徵程中，深入推進社會責任管理體系建設，深入踐行各項社會責任與承諾，積極為股東、客戶和環境、社會創造更加長期穩定的價值，打造一個卓越的、受人尊敬的醫藥企業，共同創造更加美好的未來。

一、深入推進社會責任管理體系建設

本公司承諾向社會承諾持續發佈《國藥控股股份有限公司企業社會責任報告》：

2011年積極推進下屬4家子公司開展SA8000社會責任管理體系建設，並完成了公司本部及四家子公司的社會責任管理體系認證。

擔責奉獻，積極參與社會公益事業

作為央企，公司本部及絕大部份子公司都承擔著各級政府藥品戰略儲備任務，承擔搶險、急求、軍需、援外等緊急供應任務。公司建立了長效的快速反應機制和各項制度流程確保完成應急任務，滿足社會需求。

公司繼續落實幫扶協議，為崇明縣港沿鎮富軍邨修建村民道路7公里，資助道路工程資金20萬元；公司本部及上海地區各子公司共有20個黨支部建立了長期的幫扶結對活動，為困難家庭、孤寡老人提供幫助。

公司結合企業文化之旅活動中向廣西灌陽縣文市鎮桂岩小學、四川阿壩州小金縣特殊教育學校、廣西灌陽縣新圩鎮和睦邨小學、江西興國縣老營盤華堅光彩小學、廣西灌陽縣新圩鄉龍橋八一愛民學校等五所學校捐贈了包括音、美、體等教學設備、電腦、打印機、傳真機等辦公設備以及全套學生床、餐桌、太陽能等生活設備共計15.7萬元。福州公司還當場聯繫相關學校，牽線搭橋與桂岩小學落實了三個「手拉手幫扶項目」。

公司倡導和支持志願活動，在2011年3月12日舉行了「國藥控股志願者」成立儀式，員工自願捐資17940元購買樹苗在崇明縣義務植樹，營造「國藥控股愛心林」。

企業社會責任

以人為本，共建國藥控股和諧家園

公司努力踐行「關愛生命，呵護健康」的理念，以人文本，關愛員工，開展了豐富多彩的文化活動，弘揚企業文化，凝聚員工隊伍。

公司開展了「雄關漫道長徵路，壯志宏圖國藥人」大型文化之旅系列活動，活動範圍覆蓋了全國36家二級子公司、18家三級子公司，為推進國藥文化的建設、融合起到了積極的推動作用。文化之旅活動也得到了媒體的關注，上海市《勞動報》、廣西灌陽縣《灌陽日報》、四川省阿壩州小金縣電視台對活動作了專題報道；文化之旅活動在上海市總工會第五屆「五一文化獎」評比中榮獲「優秀創意獎」。

公司建立了員工俱樂部並積極開展各類文體活動，豐富員工生活，滿足員工精神文化生活需求。

獨立核數師報告



羅兵咸永道

致國藥控股股份有限公司股東
(於中華人民共和國註冊成立的有限公司)

本核數師(以下簡稱「我們」)已審核列載於第71頁至第220頁國藥控股股份有限公司(「貴公司」)及其附屬公司(以下合稱「貴集團」)的合併財務報表,此合併財務報表包括於二零零九年十二月三十一日的合併及公司資產負債表與截至該日止年度的合併利潤表、合併綜合收益表、合併權益變動表和合併現金流量表,以及主要會計政策概要及其他附註解釋資料。

董事就合併財務報表須承擔的責任

貴公司董事須負責根據香港會計師公會頒佈的香港財務報告準則及香港《公司條例》編製合併財務報表,以令合併財務報表作出真實而公平的反映,及落實其認為編制合併財務報表所必要的內部控制,以使合併財務報表不存在由於欺詐或錯誤而導致的重大錯誤陳述。

核數師的責任

我們的責任是根據我們的審核對該等合併財務報表作出意見,僅向整體股東報告,除此之外本報告別無其他目的。我們不會就本報告的內容向任何其他人士負上或承擔任何責任。

我們已根據香港會計師公會頒佈的香港審計準則進行審核。這些準則要求我們遵守道德規範,並規劃及執行審核,以合理確定此等財務報表是否不存有任何重大錯誤陳述。

PricewaterhouseCoopers, 22/F, Prince's Building, Central, Hong Kong
T: +852 2289 8888, F: +852 2810 9888, www.pwchk.com

獨立核數師報告

審核涉及執行程式以獲取有關財務報表所載金額及披露資料的審核憑證。所選定的程式取決於核數師的判斷，包括評估由於欺詐或錯誤而導致財務報表存有重大錯誤陳述的風險。在評估該等風險時，核數師考慮與該公司編製合併財務報表以作出真實而公平的反映相關的內部控制，以設計適當的審核程式，但目的並非對公司內部控制的有效性發表意見。審核亦包括評價董事所採用的會計政策的合適性及所作出的會計估計的合理性，以及評價財務報表的整體列報方式。

我們相信，我們所獲得的審核憑證是充足和適當地為我們的審核意見提供基礎。

意見

我們認為，該等財務報表已根據香港財務報告準則真實而公平地反映貴公司及貴集團於二零一一年十二月三十一日的事務狀況及貴集團截至該日止年度的利潤及現金流量，並已按照香港《公司條例》妥為編製。

羅兵咸永道會計師事務所

執業會計師

香港，2012年3月22日

合併利潤表

(除特別說明外，金額單位為人民幣千元)

	附註	截至十二月三十一日止年度	
		二零一一年	二零一零年
收入	5, 6	102,224,807	69,233,669
銷售成本	9	(93,870,110)	(63,397,799)
毛利		8,354,697	5,835,870
其他收入	7	168,941	77,370
分銷及銷售開支	9	(2,922,793)	(1,960,018)
一般及行政開支	9	(1,964,629)	(1,544,407)
經營溢利		3,636,216	2,408,815
其他收益淨額	8	201,987	171,381
財務收入		115,493	76,388
財務費用		(933,498)	(348,640)
財務費用淨額	12	(818,005)	(272,252)
分佔聯營公司業績	21	107,402	90,008
除所得稅前溢利		3,127,600	2,397,952
所得稅開支	13	(725,050)	(567,595)
年度利潤		2,402,550	1,830,357
應佔：			
— 公司權益持有人		1,560,606	1,208,751
— 非控制性權益		841,944	621,606
		2,402,550	1,830,357
年度公司權益持有人應佔溢利的每股盈利 (每股人民幣元)			
— 基本及攤薄	15	0.66	0.53
股息	37	456,499	363,082

附註為財務報表的整體部份。

合併綜合收益表

(除特別說明外，金額單位為人民幣千元)

	附註	截至十二月三十一日止年度	
		二零一一年	二零一零年
年度利潤		2,402,550	1,830,357
其他綜合收益：			
可供出售金融資產的價值變動	23, 13	(14,971)	1,029
離職後福利債務的重新計量	33, 13	(24,196)	—
外幣折算差額		(1,213)	(1,199)
本年度其他綜合收益，扣除稅項		(40,380)	(170)
本年度總綜合收益		2,362,170	1,830,187
歸屬於：			
— 公司權益持有人		1,534,209	1,208,005
— 非控制性權益		827,961	622,182
		2,362,170	1,830,187

合併資產負債表

(除特別說明外，金額單位為人民幣千元)

	附註	於十二月三十一日	
		二零一一年	二零一零年
資產			
非流動資產			
土地使用權	16	932,511	665,499
投資物業	17	154,069	149,545
物業、廠房及設備	18	4,430,655	3,330,750
無形資產	19	4,642,436	1,591,588
於聯營公司的投資	21	670,829	486,412
可供出售金融資產	23	58,036	55,576
遞延所得稅資產	24	283,977	234,084
其他非流動資產	25	222,278	637,726
		11,394,791	7,151,180
流動資產			
存貨	26	12,214,060	7,530,376
貿易應收款項	27	26,591,821	17,751,877
預付賬款及其他應收款項	28	3,136,486	1,373,261
可供出售金融資產	23	1,163	990
銀行存款及受限資金	29	1,198,519	732,098
現金及現金等同項目	29	13,091,012	7,474,698
		56,233,061	34,863,300
資產總額		67,627,852	42,014,480
權益			
公司權益持有人應佔資本及儲備			
股本	30	2,402,625	2,264,568
儲備	31	13,271,224	9,446,570
		15,673,849	11,711,138
非控制性權益		4,714,237	3,007,942
權益總額		20,388,086	14,719,080

合併資產負債表

(除特別說明外，金額單位為人民幣千元)

	附註	於十二月三十一日	
		二零一一年	二零一零年
負債			
非流動負債			
借貸	32	5,182,353	90,900
遞延所得稅負債	24	517,551	265,651
離職後福利債務	33	435,451	368,712
其他非流動負債	34	812,851	816,061
		6,948,206	1,541,324
流動負債			
貿易應付款項	35	27,053,995	19,831,205
應計費用及其他應付款項	36	4,269,641	2,332,509
應付股息		12,106	13,575
即期所得稅負債		289,033	232,605
借貸	32	8,666,785	3,344,182
		40,291,560	25,754,076
負債總額		47,239,766	27,295,400
權益及負債總額		67,627,852	42,014,480
流動資產淨值		15,941,501	9,109,224
資產總值減流動負債		27,336,292	16,260,404

附註為財務報表的整體部份。

本財務報表已由董事會於二零一二年三月二十二日批核，並代表董事會簽署。

魏玉林
董事

謝榮
董事

公司資產負債表

(除特別說明外，金額單位為人民幣千元)

		於十二月三十一日	
	附註	二零一一年	二零一零年
資產			
非流動資產			
投資物業	17	5,343	5,589
物業、廠房及設備	18	71,632	25,888
無形資產	19	21,110	3,686
於附屬公司的投資	20	11,733,744	8,736,400
於聯營公司的投資	21	165,715	13,829
可供出售金融資產	23	6,620	6,620
遞延所得稅資產	24	30,466	35,156
其他非流動資產	25	100,382	599,512
		12,135,012	9,426,680
流動資產			
存貨	26	734,679	1,374,188
貿易應收款項	27	1,568,720	2,569,969
預付賬款及其他應收款項	28	7,207,260	3,591,840
短期投資	29	2,200	—
現金及現金等同項目	29	6,993,072	2,856,923
		16,505,931	10,392,920
資產總額		28,640,943	19,819,600
權益			
股本	30	2,402,625	2,264,568
儲備	31	11,396,945	8,620,010
權益總額		13,799,570	10,884,578

公司資產負債表

(除特別說明外，金額單位為人民幣千元)

	附註	於十二月三十一日	
		二零一一年	二零一零年
負債			
非流動負債			
借貸	32	4,960,656	—
其他非流動負債	34	226,123	263,232
離職後福利債務		42,871	42,248
		5,229,650	305,480
流動負債			
貿易應付款項	35	2,522,120	3,569,836
應計費用及其他應付款項	36	6,025,765	3,903,768
即期所得稅負債		3,838	25,938
借貸	32	1,060,000	1,130,000
		9,611,723	8,629,542
負債總額		14,841,373	8,935,022
權益及負債總額		28,640,943	19,819,600
流動資產淨值		6,894,208	1,756,878
資產總值減流動負債		19,029,220	11,190,058

附註為財務報表的整體部份。

本財務報表已由董事會於二零一二年三月二十二日批核，並代表董事會簽署。

魏玉林
董事

謝榮
董事

合併權益變動表

(除特別說明外，金額單位為人民幣千元)

	附註	歸屬於公司權益持有人			非控制性	權益總額
		實繳股本	其他儲備	合計	權益	
二零一零年一月一日結餘		2,264,568	9,602,311	11,866,879	2,155,638	14,022,517
綜合收益總額		-	1,208,005	1,208,005	622,182	1,830,187
與非控制性權益交易的影響		-	(117,245)	(117,245)	(27,704)	(144,949)
附屬公司非控制性權益變動		-	-	-	485,268	485,268
同一控制下業務合併影響		-	(1,217,780)	(1,217,780)	(147,316)	(1,365,096)
股息		-	(22,872)	(22,872)	(80,126)	(102,998)
所收購共同控制附屬公司						
於收購前的派息		-	(5,849)	(5,849)	-	(5,849)
二零一零年十二月三十一日結餘		2,264,568	9,446,570	11,711,138	3,007,942	14,719,080
綜合收益總額		-	1,534,209	1,534,209	827,961	2,362,170
發行股票，扣除發行費用		138,057	2,696,683	2,834,740	-	2,834,740
與非控制性權益交易的影響	40	-	(228)	(228)	(751)	(979)
附屬公司公司制改制的重估損失		-	(667)	(667)	(110)	(777)
附屬公司少數股東注資		-	-	-	435,468	435,468
非控制性權益取得		-	-	-	677,041	677,041
其他附屬公司非控制性權益變動		-	-	-	(26,546)	(26,546)
所收購共同控制附屬公司						
於收購前的派息		-	(44,770)	(44,770)	-	(44,770)
股息	37	-	(363,082)	(363,082)	(205,350)	(568,432)
其他		-	2,509	2,509	(1,418)	1,091
二零一一年十二月三十一日結餘		2,402,625	13,271,224	15,673,849	4,714,237	20,388,086

附註為財務報表的整體部份。

合併現金流量表

(除特別說明外，金額單位為人民幣千元)

	附註	截至十二月三十一日止年度	
		二零一一年	二零一零年
經營活動所得現金流量			
經營所得現金	38	1,847,146	1,775,120
已付所得稅		(827,877)	(506,794)
經營活動所得現金淨額		1,019,269	1,268,326
投資活動所得現金流量			
出售土地使用權所得款項		107	180
出售物業、廠房及設備所得款項		148,438	66,223
出售可供出售金融資產所得款項		4,335	46,904
出售聯營公司所得款項		-	1,629
出售投資物業所得款項		11,644	446
出售附屬公司，已扣除所出售現金		(137)	(66,765)
已收聯營公司股息		85,210	49,238
已收可供出售金融資產股息		2,871	-
收回短期投資收到的現金		-	2,585,496
預付投資款		(191,000)	(296,063)
收購土地使用權		(102,776)	(86,515)
收購物業、廠房及設備		(996,818)	(1,429,332)
收購無形資產		(29,949)	(14,936)
收購投資物業		(1,607)	-
收購可供出售金融資產		(15,750)	-
收購附屬公司，已扣除所得現金	41	(1,386,133)	(2,320,980)
支付以前年度的收購對價		(144,941)	-
收購聯營公司		(190,039)	-
收購非控制性權益	40(a)	(24,284)	(432,793)
用於投資活動的現金淨額		(2,830,829)	(1,897,268)

合併現金流量表

(除特別說明外，金額單位為人民幣千元)

	附註	截至十二月三十一日止年度	
		二零一一年	二零一零年
籌資活動所得現金流量：			
受限資金增加	29	(466,421)	(402,398)
借貸所得款項		14,352,764	4,819,503
償還借貸		(13,166,504)	(3,657,563)
發行債券所得款，扣除發行費用	32	4,953,770	—
發行股票所得款，扣除發行費用	30	2,834,740	—
支付股票上市發行費用		—	(25,661)
附屬公司少數股東注資		435,468	143,070
付於公司權益持有人的股息		(363,082)	(22,872)
付於附屬公司非控制性權益的股息		(206,818)	(101,839)
已付利息		(749,961)	(314,349)
所收購共同控制附屬公司於收購前的派息		(44,770)	(40,238)
(支付)／收到政府甲型流感醫療特種儲備	34	(151,312)	138,148
籌資活動所得現金淨額		7,427,874	535,801
現金及現金等同項目增加／(減少)		5,616,314	(93,141)
年初現金及現金等同項目	29	7,474,698	7,567,839
年末現金及現金等同項目	29	13,091,012	7,474,698

附註為財務報表的整體部份。

合併財務報表附註

(除特別說明外，金額單位為人民幣千元)

1 一般資料

國藥控股股份有限公司(「**本公司**」)於二零零三年一月八日根據中華人民共和國(「**中國**」)公司法在中國成立為一家有限責任公司。

於二零零八年十月六日，本公司根據中國公司法將二零零七年九月三十日的註冊資本及儲備按1:0.8699的比例變更為1,637,037,451股每股面值人民幣一元股份而變更為股份有限公司。於二零零九年九月，本公司公開發行海外公眾股(「**H股**」)，自二零零九年九月二十三日起在香港證券交易所有限公司主板(「**香港聯交所**」)掛牌上市。

本公司註冊辦事處位於中國上海黃浦區福州路221號。

本公司及其附屬公司(「**本集團**」)主要從事：(1)向醫院、其他分銷商及零售藥店、診所等客戶分銷藥物、醫療器械及醫藥製品；(2)經營醫藥連鎖店；及(3)分銷實驗室用品、製造及分銷化學試劑、生產及銷售醫藥製品。

本集團最終控股公司為在中國成立的中國醫藥集團總公司(「**國藥集團**」)。

本財務報表以人民幣千元列報(除非另有說明)。本財務報表已經由董事會在2012年3月22日批准刊發。

2 重要會計政策概要

編製本合併財務報表採用的主要會計政策載於下文。除另有說明外，此等政策在所列報的所有年度內貫徹應用。

(a) 編製基準

本公司的合併財務報表是根據香港財務報告準則編製。合併財務報表按照歷史成本法編製，並就可供出售金融資產的重估而作出修訂。

編製符合香港財務報告準則的財務報表需要使用若干關鍵會計估計。這亦需要管理層在應用本集團的會計政策過程中行使其判斷。涉及高度的判斷或高度複雜性的範疇，或涉及對合併財務報表作出重大假設和估計的範疇，在附註4中披露。

合併財務報表附註

(除特別說明外，金額單位為人民幣千元)

2 重要會計政策概要 (續)

(a) 編製基準 (續)

(i) 本集團已採納的新訂和已修改的準則

- 香港會計準則24 (修訂) 適用於二零一一年一月一日或之後開始的年度期間。此修訂介紹香港會計準則24有關政府相關主體之間和與政府進行交易的所有披露規定的豁免。此修訂亦澄清和簡化了關聯方的定義，容許提早採納整項準則或只提早採納與政府相關實體有關的規定。除本集團已於二零一零年一月一日起提早採納對政府相關實體的豁免外，本集團由二零一一年一月一日起全面應用該準則。在採納香港會計準則24 (修訂) 後，本集團與對本公司有重大影響的公司及其附屬公司之間的交易，被認為是關聯方交易。進一步資料載於附註42。
- 香港會計準則19：「職工福利」對界定養老及辭退福利的確認及計量以及職工福利的披露進行重大變更，此項修訂適用於二零一三年一月一日或之後開始的年度期間。容許提早採納。將追溯應用，惟賬面值包括職工福利成本的資產賬面值的變動除外。

本集團已於二零一一年一月一日提前採納該修訂。對於此提前採納，「精算損益」被重命名為「重新計量」並被計入其他綜合收益而非損益表，總金額為32,210千元，並且在以後期間也不會計入損益表。由於根據評估金額並不重大，本集團未對以前年度進行追溯調整。進一步資料載列於附註33。

(ii) 已公佈但於二零一一年一月一日財政年度仍未生效及無提早採納的新準則、修訂和解釋

- 香港財務報告準則9「金融工具」針對金融資產和金融負債的分類、計量和確認。香港財務報告準則9在二零零九年十一月和二零一零年十月發佈。此準則為取代香港會計準則39有關分類和計量金融工具。香港財務報告準則9規定金融資產必須分類為兩個計量類別：按公允價值計量和按攤銷成本計量。此釐定必須在初次確認時作出。分類視乎主體管理其金融工具的經營模式，以及工具的合同現金流量特點。對於金融負債，此準則保留了香港財務報告準則39的大部份規定。主要改變為，如對金融負債採用公允價值法，除非會造成會計錯配否則歸屬於主體本身負債信貸風險的公允價值變動部份在其他綜合收益中而非利潤表中確認。本集團仍未評估香港財務報告準則9的全面影響，並有意在其生效日期起採納香港財務報告準則9，目前適用於二零一五年一月一日或之後開始的年度期間。

合併財務報表附註

(除特別說明外，金額單位為人民幣千元)

2 重要會計政策概要 (續)

(a) 編製基準 (續)

(ii) 已公佈但於二零一一年一月一日財政年度仍未生效及無提早採納的新準則和修改準則 (續)

- 香港財務報告準則10「合併財務報表」建基於現有原則上，認定某一主體是否應包括在母公司的合併財務報表內時，控制權概念為一項決定性因素。此準則提供額外指引，以協助評估難以評估時控制權的釐定。本集團仍未評估香港財務報告準則10的全面影響，並有意不遲於二零一三年一月一日或之後開始的年度期間採納香港財務報告準則10。
- 香港財務報告準則12「在其他主體權益的披露」包含在其他主體所有形式的權益的披露規定，包括合營安排、聯營、特別目的工具主體以及其他資產負債表外工具。本集團仍未評估香港財務報告準則12的全面影響，並有意不遲於二零一三年一月一日或之後開始的年度期間採納香港財務報告準則12。
- 香港財務報告準則13「公允價值計量」目的為透過提供一個公允價值的清晰定義和作為各項香港財務報告準則就公允價值計量和披露規定的單一來源，以改善一致性和減低複雜性。此規定並不延伸至公允價值會計入賬的使用，但提供指引說明當香港財務報告準則內有其他準則已規定或容許時，應如何應用此準則。本集團仍未評估香港財務報告準則13的全面影響，並有意不遲於二零一三年一月一日或之後開始的年度期間採納香港財務報告準則13。
- 香港會計準則1(修訂)規定主體將在「其他綜合收益」中呈報的項目，按此等項目其後是否有機會重分類至盈虧(重分類調整)而組合起來。本集團將充分評估此修改的影響，並將在不晚於二零一二年七月一日的會計期間執行該修改。

沒有其他尚未生效的香港會計準則、香港財務報告準則或國際財務報告解釋委員會／香港(國際財務報告解釋委員會)－解釋公告而預期會對本集團有重大影響。

合併財務報表附註

(除特別說明外，金額單位為人民幣千元)

2 重要會計政策概要 (續)

(b) 合併賬目

附屬公司指本集團有權管控其財政及經營政策的所有主體（包括特殊目的主體），一般附帶超過半數投票權的權益。在評定本集團是否控制另一主體時，目前可行使或可兌換的潛在投票權的存在及影響均予考慮。附屬公司在控制權轉移至本集團之日全面合併入賬。附屬公司在控制權終止之日起停止合併入賬。

當本公司擁有一間公司半數或以下的表決權，而(1)本公司為該公司最大股東；(2)該公司其他權益個別或合計相當分散；(3)本公司於該公司董事會或具等同權力的監管及控權組織之會議上具有大多數表決權；及(4)本公司有權委任或罷免該公司董事會或具等同權力的監管及控權組織之大多數成員，則亦屬擁有控制權。

集團內公司之間的交易、交易的結餘及未實現利得予以對銷。未實現損失亦予以對銷。附屬公司的會計政策已按需要作出改變，以確保與本集團採用的政策符合一致。

(i) 業務合併

本集團利用購買法將非受同一控制業務合併入賬。購買一附屬公司所轉讓的對價，為所轉讓資產、對被收購方的前所有人產生的負債，及本集團發行的股本權益的公允價值。所轉讓的對價包括或有對價安排所產生的任何資產和負債的公允價值。在業務合併中所購買可辨認的資產以及所承擔的負債及或有負債，首先以彼等於購買日期的公允價值計量。就個別收購基準，本集團可按公允價值或按非控制性權益應佔被購買方淨資產的比例，計量被收購方的非控制性權益。

如業務合併分階段進行，收購方之前在被收購方持有的權益按收購日期的公允價值在損益中重新計量。

集團將轉讓的任何或有對價按收購日期的公允價值計量。被視為資產或負債的或有對價公允價值的其後變動，根據香港會計準則39的規定，在損益中或作為其他綜合收益的變動確認。分類為權益的或有對價不重新計量，其之後的結算在權益中入賬。

商譽初步計量為轉讓對價與非控制性權益的公允價值總額，超過所購入可辨認資產和承擔負債淨值的差額。如此對價低過所購買附屬公司淨資產的公允價值，該差額在損益中確認。

合併財務報表附註

(除特別說明外，金額單位為人民幣千元)

2 重要會計政策概要 (續)

(b) 合併賬目 (續)

(ii) 受同一控制業務合併之合併會計法

合併財務報表包括受同一控制業務合併所涉合併公司或業務的財務報表項目，猶如自合併公司或業務首次受控制方控制當日起已合併。

合併公司或業務的資產淨值以控制方的現有賬面值合併。在控制方權益維持不變的期間，代價其中所包含同一控制業務合併時產生的商譽或收購方所佔被收購方可識別資產、負債及或有負債公平淨值超逾成本的差額並不確認。

合併利潤表包括各合併公司或業務自最早呈報日期或合併公司或業務首次受同一控制當日以來（不論受同一控制業務合併的日期均以較短者為準）的業績。

合併財務報表中的比較數字，以被合併公司或業務在上個資產負債表日或首次開始同一控制下企業合併兩個時點孰短來列報。

受同一控制業務合併所產生而須採用合併會計法入賬的交易成本（包括專家服務費、註冊費、向股東提供信息涉及的費用、將原屬獨立的業務合併經營產生的成本或虧損等）於產生期間確認為開支。

(iii) 不導致失去控制權的附屬公司權益變動

本集團將其與非控制性權益進行、不導致失去控制權的交易入賬為權益交易，即與所有者以其作為所有者身份進行的交易。所支付任何對價的公允價值與相關應佔所收購附屬公司淨資產賬面值的差額記錄為權益。向非控制性權益的處置的盈虧亦記錄在權益中。

合併財務報表附註

(除特別說明外，金額單位為人民幣千元)

2 重要會計政策概要 (續)

(b) 合併賬目 (續)

(iv) 出售附屬公司

當集團不再持有控制權，在主體的任何保留權益於失去控制權當日重新計量至公允價值，賬面值的變動在損益中確認。公允價值為就保留權益的後續入賬而言的初始賬面值，作為聯營、合營或金融資產。此外，之前在其他綜合收益中確認的任何數額猶如本集團已直接處置相關資產和負債。這意味著之前在其他綜合收益中確認的數額重新分類至損益。

(v) 獨立財務報表

附屬公司投資按成本扣除減值列賬。成本經調整以反映修改或有對價產生的對價變動，成本亦包括投資的直接歸屬成本。附屬公司的業績由本公司按已收及應收股利入賬。

如股利超過宣派股利期內附屬公司的總綜合收益，或如在獨立財務報表的投資帳面值超過合併財務報表中被投資公司淨資產（包括商譽）的帳面值，則必須對附屬公司投資作減值測試。

(c) 聯營

聯營指所有本集團對其有重大影響力而無控制權的主體，通常附帶有20% – 50%投票權的股權。聯營投資以權益法入賬。根據權益法，投資初始以成本確認，而賬面值被增加或減少以確認投資者享有被投資者在收購日期後的損益份額。本集團於聯營的投資包括購買時已辨認的商譽，同時扣除累計的減值準備。包括商譽在內的非金融資產投資的減值詳情載列於附註2(j)。

如聯營的權益持有被削減但仍保留重大影響力，只有按比例將之前在其他綜合收益中確認的數額重新分類至損益（如適當）。

合併財務報表附註

(除特別說明外，金額單位為人民幣千元)

2 重要會計政策概要 (續)

(c) 聯營 (續)

本集團應佔聯營購買後利潤或虧損於利潤表內確認，而應佔其購買後的其他綜合收益變動則於其他綜合收益內確認，並相應調整投資賬面值。如本集團應佔一家聯營的虧損等於或超過其在該聯營的權益，包括任何其他無抵押應收款，本集團不會確認進一步虧損，除非本集團對聯營已產生法律或推定債務或已代聯營作出付款。

本集團在每個報告日期釐定是否有客觀證據證明聯營投資已減值。如投資已減值，本集團計算減值，數額為聯營可收回數額與其賬面值的差額，並在利潤表中確認於「享有聯營利潤／(虧損)份額」旁。

本集團與其聯營之間的上流和下流交易的利潤和虧損，在集團的財務報表中確認，但僅限於無關聯投資者在聯營權益的數額。除非交易提供證據顯示所轉讓資產已減值，否則未實現虧損亦予以對銷。聯營的會計政策已按需要作出改變，以確保與本集團採用的政策符合一致。

在聯營投資中所產生的稀釋利得和損失於利潤表確認。

(d) 分部報告

經營分部按照向首席經營決策者提供的內部報告貫徹一致的方式報告。負責分配資源和評估經營分部表現的首席經營決策者被認為作出策略性決定的指導委員會(由總經理及總經理辦公室組成)。

(e) 外幣折算

(i) 功能和列報貨幣

本集團各公司的財務報表所列項目均以該公司營運所在主要經濟環境的貨幣(「功能幣值」)計值。合併財務報表以本公司功能幣值及本集團呈報貨幣人民幣(「人民幣」)呈報。

合併財務報表附註

(除特別說明外，金額單位為人民幣千元)

2 重要會計政策概要 (續)

(e) 外幣折算 (續)

(ii) 交易及結餘

外幣交易按交易當日通行的匯率換算為各自功能貨幣入賬。因結算外幣交易及按年終匯率換算以外幣計值的貨幣資產與負債所產生的外匯收益及虧損均在綜合收益表內確認。

有關借貸與現金及現金等同項目的外匯收益及虧損於收益表的財務收入或費用內呈列，所有其他外匯收益及虧損於收益表的其他收益淨額內呈列。

以外幣計值且分類為可供出售的金融證券之公平值變動，分為證券攤銷成本變動與證券賬面值的其他變動所產生的匯兌差額。有關攤銷成本變動的匯兌差額於損益賬確認，而有關賬面值其他變動的匯兌差額則於權益確認。

非貨幣金融資產及負債（例如所持按公平值計入損益賬之權益）的匯兌差額於損益賬確認為公平值收益或虧損。非貨幣金融資產（例如分類為可供出售的權益）的匯兌差額計入權益的可供出售儲備。

(iii) 集團公司

其功能貨幣與本集團的列報貨幣不同的所有集團內的主體（當中沒有惡性通貨膨脹經濟的貨幣）的業績和財務狀況按如下方法換算為列報貨幣：

- (a) 每份列報的資產負債表內的資產和負債按該資產負債表日期的收市匯率換算；
- (b) 每份利潤表內的收益和費用按平均匯率換算（除非此匯率並不代表交易日期匯率的累計影響的合理約數；在此情況下，收支項目按交易日期的匯率換算）；
- (c) 所有由此產生的匯兌差額在其他綜合收益中確認。

在合併賬目時，折算境外經營的淨投資，以及換算借款及其他指定作為該等投資套期的貨幣工具所產生的匯兌差額列入其他綜合收益。當處置或出售部份境外經營時，該等匯兌差額在利潤表確認為出售利得和損失的一部份。

合併財務報表附註

(除特別說明外，金額單位為人民幣千元)

2 重要會計政策概要 (續)

(f) 不動產、工廠及設備

物業、廠房及設備按歷史成本減累計折舊及累計減值虧損(如有)列賬。歷史成本包括收購項目的直接開支。其後成本僅於與該項目相關之未來經濟利益有可能流入本集團，且該項目之成本能可靠計算時，方會計入資產之賬面值或確認為獨立資產(視情況而定)。已重置部份的賬面值會取消確認。所有其他維修及保養均於產生期間自收益表扣除。

物業、廠房及設備以直線法計算折舊，於下列估計可使用年期內將成本攤分直至剩餘價值：

樓宇	20至40年
廠房及機器	8至15年
汽車	5至8年
傢具、裝置及設備	5至8年

在建工程指興建中或待安裝的樓宇、廠房及機器，按成本列賬。成本包括樓宇建設成本、廠房及機器成本。相關資產落成並可作擬定用途之前，在建工程不作折舊撥備。當有關資產可投入使用时，成本即轉撥至物業、廠房及設備並按前述政策折舊。

資產剩餘價值及可使用年期於各結算日檢討並調整(如適用)。

倘資產的賬面值超過估計可收回數額，則資產的賬面值即時撇減至可收回金額。

出售盈虧按所得款項與賬面值的差額釐定，並於收益表其他收益淨額中確認。

合併財務報表附註

(除特別說明外，金額單位為人民幣千元)

2 重要會計政策概要 (續)

(g) 投資物業

投資性房地產指(由業主或承租人根據融資資料)持有以賺取租金或資本增值或兩者兼備的不動產(土地或樓宇)，而非：(a)在生產或供應貨品或服務中使用或作為行政用途；或(b)在日常經營活動中銷售。

投資物業的租賃土地部份按土地使用權入賬。

投資物業的樓宇部份首先按成本確認，其後按成本減累計折舊及累計減值虧損(如有)列賬。折舊以直線法計算，於20至40年的估計可使用年期內攤分可折舊金額。

本集團於各結算日檢討投資物業的剩餘價值及可使用年期，並於適當時調整。任何修訂之影響於變動時計入收益表。

(h) 土地使用權

土地使用權按成本減累計攤銷及累計減值虧損(如有)列賬。成本指就介乎10至50年不等的土地使用權所支付的對價。土地使用權以直線法計算有效期內的攤銷。

(i) 無形資產

(i) 商譽

商譽產生自收購附屬公司、聯營和合營企業，並相當於所轉讓對價超過本公司在被收購方的可辨認資產、負債和或有負債淨公允價值權益與非控制性權益在被收購方公允價值的數額。

就減值測試而言，在業務合併中購入的商譽會分配至每個現金產出單元或現金產出單元組(預期可從合併中獲取協同利益)。商譽被分配的每個單元或單元組指在主體內商譽被監控作內部管理用途的最底層次。商譽在經營分部層次進行監控。

對商譽的減值檢討每年進行，或如事件或情況轉變顯示可能存在減值，則更頻密地檢討。商譽賬面值與可收回數額(使用價值與公允價值減出售成本較高者)比較。任何減值須即時確認及不得在之後期間撥回。

合併財務報表附註

(除特別說明外，金額單位為人民幣千元)

2 重要會計政策概要 (續)

(i) 無形資產 (續)

(ii) 銷售網絡

銷售網絡，包括客戶關係以及銷售渠道，初步按成本計量，其後以直線法於9至20年的估計可使用年期內攤銷。

(iii) 商標及專利權

商標初步按成本計量，其後以直線法於10年的估計可使用年期內攤銷。專利權初步按實際成本入賬，其後以直線法於3至6年估計可使用年期內攤銷。

(iv) 電腦軟件

購買電腦軟件使用授權按購買及使該軟件達到指定使用目的時所產生的相關成本撥充資本處理。該等成本於3至5年的估計可使用年期內攤銷。

(v) 內部開發支出

根據內部研究開發項目支出的性質以及研發活動最終形成無形資產是否具有較大不確定性，分為研究階段支出和開發階段支出。

研究階段的支出，於發生時計入當期損益；開發階段的支出，同時滿足下列條件的，予以資本化：

- 完成該無形資產以使其能夠使用或出售在技術上具有可行性；
- 管理層具有完成該無形資產並使用或出售的意圖；
- 管理層有能力使用或出售該開發成果；
- 能夠證明該無形資產將如何產生經濟利益；
- 有足夠的技術、財務資源和其他資源支持，以完成該無形資產的開發，並有能力使用或出售該無形資產；
- 歸屬於該無形資產開發階段的支出能夠可靠地計量。

合併財務報表附註

(除特別說明外，金額單位為人民幣千元)

2 重要會計政策概要 (續)

(i) 無形資產 (續)

(v) 內部開發支出 (續)

不滿足上述條件的開發階段的支出，於發生時計入當期損益。前期已計入損益的開發支出不以後期間重新確認為資產。已資本化的開發階段的支出在資產負債表上列示為開發支出，自該項目達到預定可使用狀態之日起轉為無形資產。

已資本化的開發階段的支出按其使用年限3到5年攤銷。

資產可使用年期於各結算日檢討並調整 (如適用)。

(j) 非金融資產投資的減值

使用壽命不限定的資產 — 例如商譽或尚未可供使用的無形資產 — 無需攤銷，但每年須就減值進行測試。須作攤銷的資產，當有事件出現或情況改變顯示賬面值可能無法收回時就進行減值檢討。減值虧損按資產的賬面值超出其可收回金額的差額確認。可收回金額以資產的公允價值扣除銷售成本或使用價值兩者之間較高者為準。於評估減值時，資產按可分開辨認現金流量 (現金產出單元) 的最低層次組合。除商譽外，已蒙受減值的非金融資產在每個報告日期均就減值是否可以轉回進行檢討。

(k) 金融資產

分類

本集團的金融資產分為貸款與應收款項及可供出售金融資產，即按獲得金融資產的目的劃分。管理層於首次確認時決定金融資產的分類。

(i) 貸款及應收款項

貸款及應收款項為無活躍市場報價的定額或可釐定付款額的非衍生金融資產，計入流動資產，惟結算日後超過12個月到期款項則分類為非流動資產。本集團的貸款及應收款項包括資產負債表內的貿易及其他應收款項、短期應收貸款、已抵押銀行存款與現金及現金等同項目。

合併財務報表附註

(除特別說明外，金額單位為人民幣千元)

2 重要會計政策概要 (續)

(k) 金融資產 (續)

分類 (續)

(ii) 可供出售金融資產

可供出售金融資產為指定列入該類別或並無分類為任何其他類別的非衍生金融資產。除非管理層擬於結算日後12個月內出售該等投資，否則該等項目均列為非流動資產。

確認及計量

金融資產常規買賣於交易日確認，即本集團承諾購買或出售該等資產的日期。金融資產投資最初以公平值另加交易成本確認。金融資產於收取投資現金流量的權利屆滿或已轉讓且本集團已轉移擁有權的絕大部份風險及回報時終止確認。可供出售金融資產隨後以公平值列賬。貸款及應收款項採用實際利率法按攤銷成本呈列。

分類為可供出售的貨幣性證券與非貨幣性證券之公平值變動於其他綜合收益確認。

當分類為可供出售的證券已售出或減值時，於權益確認的累計公平值調整會計入收益表的投資證券盈虧。

可供出售證券的利息以實際利率法計算，於綜合收益表確認為其他收入。可供出售股本工具的股息在本集團確立收款權利時於利潤表確認為其他收入。

(l) 金融資產減值

(i) 以攤銷成本列賬的資產

本集團於每個報告期末評估是否存在客觀證據證明某一金融資產或某一金融資產組出現減值。只有當存在客觀證據證明於因為首次確認資產後發生一宗或多宗事件導致出現減值(「**損失事項**」)，而該宗(或該等)損失事項對該項或該組金融資產的估計未來現金流量構成的影響可以合理估計，有關的金融資產或金融資產組才算出現減值及產生減值虧損。

合併財務報表附註

(除特別說明外，金額單位為人民幣千元)

2 重要會計政策概要 (續)

(I) 金融資產減值 (續)

(i) 以攤銷成本列賬的資產 (續)

減值虧損的證據可包括債務人或一組債務人遇上嚴重財政困難、逾期或拖欠償還利息或本金、債務人很有可能破產或進行其他財務重組，以及有可觀察數據顯示估計未來現金流有可計量的減少，例如與違約有相互關聯的拖欠情況或經濟狀況改變。

對於貸款及應收款類別，損失金額乃根據資產賬面值與按金融資產原實際利率貼現而估計未來現金流量（不包括仍未產生的未來信用損失）的現值兩者的差額計量。資產賬面值予以削減，而損失金額則在合併利潤表確認。如貸款有浮動利率，計量任何減值損失的貼現率為按合同釐定的當前實際利率。在實際應用中，集團可利用可觀察的市場價格，按工具的公允價值計量減值。

如在後繼期間，減值虧損的數額減少，而此減少可客觀地聯繫至減值在確認後才發生的事件（例如債務人的信用評級有所改善），則之前已確認的減值虧損可在合併利潤表轉回。

(ii) 可供出售資產

本集團在每個報告期末評估是否有客觀證據證明某一金融資產或某一金融資產組已經減值。對於債券，本集團利用上文(i)的標準。至於分類為可供出售的權益投資，證券公允價值的大幅度或長期跌至低於其成本值，亦是證券已經減值的證據。若可供出售金融資產存在此等證據，累計虧損—按購買成本與當時公允價值的差額，減該金融資產之前在損益確認的任何減值虧損計算—自權益中剔除並在損益中記賬。在合併利潤表確認的權益工具的減值虧損不會透過單獨的合併利潤表轉回。如在較後期間，被分類為債務工具的公允價值增加，而增加可客觀地與減值虧損在損益確認後發生的事件有關，則將減值虧損在合併利潤表轉回。

上述投資的公允價值是根據其在活躍市場的報價所確定的。對於沒有在活躍市場交易的金融資產（以及非上市證券），本集團利用估值技術確定其價值，包括：利用近期交易價格、參考同類型工具的市場報價、現金流量折現分析以及期權定價模型。估值技術盡量利用可觀察的市場數據，盡量少依賴主體的特定估計。

合併財務報表附註

(除特別說明外，金額單位為人民幣千元)

2 重要會計政策概要 (續)

(m) 存貨

存貨按成本及可變現淨值兩者的較低者列賬。成本以加權平均法釐定。製成品及在產品的成本包括原材料、直接勞工、其他直接成本和相關的間接生產費用（依據正常經營能力）。可變現淨值為在日常經營活動中的估計銷售價，減適用的變動銷售費用。

(n) 貿易及其他應收款項

應收賬款為在日常經營活動中就商品銷售或服務執行而應收客戶的款項。如應收賬款及其他應收款的收回預期在一年或以內（如仍在正常經營週期中，則可較長時間），其被分類為流動資產；否則分類為非流動資產。

貿易及其他應收款項初步按公平值確認，其後以實際利率法按攤銷成本扣除減值撥備計量。

(o) 現金及現金等同項目

在合併現金流量錶中，現金及現金等同項目包括手頭現金、銀行通知存款、原到期日為三個月或以下的其他短期高流通性投資及銀行透支。銀行透支計入資產負債表內流動負債之借貸。

(p) 實繳股本

實繳股本列作權益。與實繳股本直接相關的額外成本扣除稅項後於權益中列為所得款項的扣減。

(q) 貿易應付款項

應付賬款為在日常經營活動中購買商品或服務而應支付的義務。如應付款的支付日期在一年或以內（如仍在正常經營週期中，則可較長時間），其被分類為流動負債；否則分類為非流動負債。

應付賬款以公允價值為初始確認，其後利用實際利率法按攤銷成本計量。

合併財務報表附註

(除特別說明外，金額單位為人民幣千元)

2 重要會計政策概要 (續)

(r) 借貸

借貸初步按公平值扣除所涉交易成本確認。其後的借貸按攤銷成本列賬；所得款項（扣除交易成本）與贖回值的差額於借貸期間在收益表採用實際利率法確認。

除非本集團可無條件將清償負債日押後至結算日後最少12個月，否則借貸均列作流動負債。

(s) 借貸成本

直接歸屬於收購、興建或生產合資格資產（指必須經一段長時間處理以作其預定用途或銷售的資產）的借款成本，加入該等資產的成本內，直至資產大致上備妥供其預定用途或銷售為止。

所有其他借款成本在產生期內的損益中確認。

(t) 即期及遞延所得稅

本期間的稅項支出包括當期和遞延稅項。稅項在利潤表中確認，但與其他綜合收益中或直接在權益中確認的項目有關者則除外。在該情況下，稅項亦分別在其他綜合收益或直接在權益中確認。

即期所得稅開支根據本公司及附屬公司經營及產生應課稅收入之國家於結算日已頒佈或實質頒佈的稅法計算。管理層會定期就有待詮釋的相關稅務法規評估報稅狀況，並在適當情況下按預期須向稅務機構支付的稅款設置撥備。

遞延所得稅利用負債法確認資產和負債的稅基與資產和負債在合併財務報表的賬面值的差額而產生的暫時性差異。然而，若遞延所得稅來自在交易（不包括業務合併）中對資產或負債的初始確認，而在交易時不影響會計損益或應課稅利潤或損失，則不作記賬。遞延所得稅採用在資產負債表日前已頒佈或實質上已頒佈，並在有關的遞延所得稅資產實現或遞延所得稅負債結算時預期將會適用的稅率（及法例）而釐定。

合併財務報表附註

(除特別說明外，金額單位為人民幣千元)

2 重要會計政策概要 (續)

(t) 即期及遞延所得稅 (續)

遞延所得稅項資產於可能有未來應課稅溢利用作抵銷暫時差額時確認。

遞延所得稅乃就投資附屬公司及聯營公司的暫時差額所作撥備，惟本集團可控制暫時差額的撥回時間，且暫時差額在可預見將來應不會撥回則除外。

當有法定可執行權力將當期稅項資產與當期稅務負債抵銷，且遞延所得稅資產和負債涉及由同一稅務機關對應課稅主體或不同應課稅主體但有意向以淨額基準結算所得稅結餘時，則可將遞延所得稅資產與負債互相抵銷。

(u) 僱員福利

本集團同時設有界定福利及界定供款計劃。界定供款計劃是本集團向獨立實體支付供款的退休金計劃。即使基金並無足夠資產向所有僱員支付即期或過往期間的僱員服務福利，本集團亦無法定或推定責任支付任何供款。界定福利計劃為非界定供款計劃的退休金計劃。一般而言，界定福利計劃設定僱員退休時收取的退休福利金額，通常基於年齡、服務年期及薪酬等一項或多項因素而定。

於資產負債表所確認界定福利計劃的負債，即結算日界定福利責任現值，加上就未確認精算盈虧及過往服務成本的調整。界定福利責任由獨立精算師每年以預測單位成本法計算。界定福利責任現值按以人民幣（支付福利的貨幣）計值的中國政府債券利率貼現估計未來現金流出而釐定，而年期與相關退休金負債年期相若。

本集團已於二零一一年一月一日提前採納對於香港會計準則19「職工福利」的修訂，進一步資料載於附註2(a)(i)。

因過往調整及精算假設改變而產生的重新計量盈虧於其他綜合收益中確認，並且在以後期間也不會計入損益。

過往服務成本於產生時即時於利潤表中確認。

合併財務報表附註

(除特別說明外，金額單位為人民幣千元)

2 重要會計政策概要 (續)

(u) 僱員福利 (續)

界定供款計劃方面，供款於到期時確認為僱員福利開支。倘有現金退款或未來供款額下調，預付供款可確認為資產。本集團不能動用沒收供款（即本集團代表於該等供款全數歸屬前退出界定供款計劃之僱員作出的供款）扣減現有供款額。

(v) 撥備

倘本集團須就過往事件承擔現有法定或推定責任，而履行該責任可能導致資源流出，且金額能可靠估計時，則確認撥備。

當出現多項同類責任時，會將責任視作一整類別考慮，以確定會否導致涉及經濟利益流出的清償責任。即使同類債務中任何一項流出經濟利益的可能不大，仍會確認撥備。

撥備按預期履行責任所需開支之現值，以可反映現時市場評估之貨幣時間值及責任的特定風險之稅前利率計算。隨時間增加的撥備確認為利息開支。

(w) 收入確認

收入包括本集團日常業務活動中銷售貨品及服務已收或應收的對價公平值。收入於扣除增值稅、退貨、回扣及折扣以及抵銷本集團內部銷售額後列示。

本集團於收入能可靠計量、未來經濟利益可能流入公司及符合下述本集團各業務特定標準時確認收入。在有關銷售的所有或然款項確定前，收入金額視為不能可靠計算。本集團基於過往業績並考慮客戶類別、交易類型及各項安排的特點而估計。

合併財務報表附註

(除特別說明外，金額單位為人民幣千元)

2 重要會計政策概要 (續)

(w) 收入確認 (續)

(i) 銷售貨品 – 醫藥分銷

本集團於分銷市場銷售一系列藥品、醫藥及其他產品。當集團實體已付運產品予分銷商 (包括醫院及分銷商)，分銷商全權決定銷售產品的渠道及價格，且並無影響分銷商接納產品的未履行責任時，則確認貨品銷售額。產品運達指定地點、產品過時及虧損的風險轉移至分銷商，且分銷商根據銷售合約接受產品、接納規定已失效，或本集團有客觀證據顯示達致所有接納標準時，交收方可作實。

批量藥品通常以折扣銷售。銷售額按銷售合約的指定價格 (扣除銷售時估計批量折扣) 入賬。折扣按累積經驗估計而撥備。批量折扣按預計年採購量評估。由於銷售有30至180日的信貸期符合市場慣例，故不涉及任何融資因素。

(ii) 銷售貨品 – 醫藥零售業務

本集團經營零售連鎖店，銷售藥物及其他藥品。當集團實體向客戶銷售產品時確認貨品銷售額。零售通常以現金、借記卡或信用卡結算。

(iii) 銷售服務

本集團提供進出口代理服務、諮詢服務及其他雜項服務。提供服務的定價合約所得收入於提供服務期間確認。

(iv) 租金收入

投資物業的租金收入於租期內以直線法在收益表確認。

(v) 加盟收入

加盟收入於已履行絕大部份合約所涉重大服務時確認為收益。

合併財務報表附註

(除特別說明外，金額單位為人民幣千元)

2 重要會計政策概要 (續)

(w) 收入確認 (續)

(vi) 利息收入

利息收益採用實際利率法按時間比例基準確認。倘貸款和應收款出現減值，本集團會將賬面值減至可收回款額，即估計的未來現金流量按該工具的原實際利率折現值，並繼續將折現計算並確認為利息收益。已減值貸款的利息收益利用原實際利率確認。

(vii) 股息收入

股息收入於確立收款權利時確認。

(x) 經營租賃

經營租賃指擁有權的絕大部份風險及回報由出租人保留之租賃。根據經營租賃的付款（扣除出租人給予的任何優惠）包括有關土地使用權的預付款項，於租期內以直線法於收益表支銷。

(y) 政府補貼

政府補貼於可合理保證能收取補貼且本集團會遵守一切附帶條件時，按公平值確認。

與成本有關的政府補貼於收益表對應所抵償的成本分期遞延確認。

與物業、廠房及設備有關的政府補貼計入非流動負債，列作遞延政府補貼，並於有關資產的預計使用年期內以直線法計入收益表。

(z) 股息分派

本公司股東的股息分派在本公司股東批准派息年度，於本集團財務報表中確認為負債。

合併財務報表附註

(除特別說明外，金額單位為人民幣千元)

3 財務風險管理

(a) 財務風險因素

本集團的業務面對各種財務風險：市場風險（包括外匯風險、公平值及現金流利率風險）、信貸風險及流動資金風險。

本集團風險管理針對難以預測的金融市場，並盡量降低本集團財務業績承受的潛在不利影響。本集團並無使用衍生金融工具對沖外幣匯率及利率變動的風險。

(i) 外匯風險

本集團主要在中國營運，大部份交易以人民幣計值及結算。然而，本集團有若干現金及現金等同項目與貿易應付款項以外幣（主要為美元（「美元」）、港元（「港元」）及歐元（「歐元」）計值，故面對外匯風險。本集團並無對沖外匯風險。

於2010年12月31日，倘人民幣兌美元、港元及歐元升值／貶值10%，而所有其他變數保持不變，截至2011年12月31日止年度的稅後利潤會減少／增加約人民幣11,797千元（2009年：人民幣32,715千元），主要是由於換算美元、港元及歐元計值的現金及現金等同項目及貿易應付款項產生外匯虧損／收益。

(ii) 現金流量及公允價值利率風險

除按浮動利率賺取利息的銀行存款及按固定利率賺取利息短期投資（附註29）外，本集團並無重大計息資產。本集團收入及經營現金流幾乎不受市場利率變動影響。

2011年12月31日，倘銀行存款利率上升／下降15個基點，而所有其他變數保持不變，截至2011年12月31日止年度的稅後利潤會增加／減少人民幣12,654千元（2010年：9,046千元），主要是由於銀行存款的利息收入增加／減少。

本集團的利率風險來自借貸。浮息借貸使本集團面對現金流利率風險。定息借貸使本集團面對公平值利率風險。

2011年12月31日，倘銀行借貸利率上升／下降50個基點，而所有其他變數保持不變，截至2011年12月31日止年度的稅後利潤會減少／增加人民幣33,950千元（2010年：12,021千元），主要是由於銀行借款的利息開支增加／減少。

合併財務報表附註

(除特別說明外，金額單位為人民幣千元)

3 財務風險管理 (續)

(a) 財務風險因素 (續)

(iii) 信貸風險

合併財務報表中的受限銀行存款、現金及現金等同項目、短期投資、貿易及其他應收款項的賬面值即為本集團在金融資產方面所承受的最高信貸風險。

本集團已實施政策確保給予信貸紀錄良好的客戶信貸銷售。信貸條款於進行信貸評估／審閱後批准。貿易應收款項主要來自信貸紀錄良好的客戶。

本集團已實施政策僅於主要金融機構存放現金及現金等同項目。2011年12月31日，大部份受限銀行存款、短期投資、現金及現金等同項目存放於中國內地主要金融機構。

(iv) 流動資金風險

審慎的流動資金風險管理即維持充足的現金及現金等同項目，備有充裕的有擔保信貸融資作為資金，向銀行貼現銀行承兌匯票。本集團旨在維持足夠有擔保信貸額以確保擁有充足的靈活資金。

於報告日期，本集團持有現金及現金等價物人民幣13,091,012千元(二零一零年：人民幣7,474,698千元)(附註29)及貿易應收款人民幣26,591,821千元(二零一零年：人民幣17,751,877千元)(附註27)，預期可即時產生現金流量以管理流動性風險。本集團亦同意收取有長期業務關係的特定客戶的銀行承兌匯票，大部份該等匯票由中國內地的主要銀行擔保，期限介乎三至六個月。為保持本集團靈活的資金需求，大部份該等銀行承兌匯票會按介乎2.00%至11.04%的實際年利率向銀行貼現。

下表分析本集團的金融負債。該等負債以淨額結算，根據結算日起至合約到期日的餘下期間劃分為相關到期類別。表內披露的金額為合約未貼現現金流。由於貼現影響不大，故於12個月內到期的結餘相當於賬面值結餘。

合併財務報表附註

(除特別說明外，金額單位為人民幣千元)

3 財務風險管理 (續)

(a) 財務風險因素 (續)

(iv) 流動資金風險 (續)

	少於1年	1至2年	2至5年	5年以上	總計
2011年12月31日					
借貸	8,666,785	46,058	5,022,581	113,714	13,849,138
借貸利息(附註)	448,723	282,177	179,787	5,646	916,333
貿易及其他應付款項	30,643,324	-	-	-	30,643,324
	39,758,832	328,235	5,202,368	119,360	45,408,795
2010年12月31日					
借貸	3,344,182	-	30,000	60,900	3,435,082
借貸利息(附註)	60,849	5,336	12,296	6,772	85,253
貿易及其他應付款項	21,665,049	-	-	-	21,665,049
	25,070,080	5,336	42,296	67,672	25,185,384

附註：利息按於2010年及2011年12月31日的借貸及利率計算。

(b) 資本風險管理

本集團管理資本的宗旨是確保本集團有能力持續經營業務，為股東創富，並使其他債權人獲益，維持最佳資本結構，減低資本成本。

為維持或調整資本結構，本集團可調整派付予股東的股息、股東資本回報、發行新股或為減少負債而出售資產。

本集團基於負債資產比率監察資本狀況。該比率按借貸總額(包括合併資產負債表中所示的「流動及非流動」借貸)除以公司權益持有人應佔資本及儲備計算。

合併財務報表附註

(除特別說明外，金額單位為人民幣千元)

3 財務風險管理 (續)

(b) 資本風險管理 (續)

負債資產比率如下：

	截至十二月三十一日止年度	
	2011年	2010年
借貸總額	13,849,138	3,435,082
公司權益持有人應佔資本及儲備	15,673,849	11,711,138
負債資產比率	88%	29%

2011年，本集團的負債資產比率增加主要是因為資金需求增加而發行了中期債券以及增加的銀行借款。由於本集團存有足夠的現金及現金等價物，故管理層認為2011年12月31日的負債資產比率不高。

(c) 公平值估計

下表利用估值法分析按公允價值入賬的金融工具。不同層級的定義如下：

- 相同資產或負債在活躍市場的報價（未經調整）（第1層）。
- 除了第1層所包括的報價外，該資產和負債的可觀察的其他輸入，可為直接（即例如價格）或間接（即源自價格）（第2層）。
- 資產和負債並非依據可觀察市場數據的輸入（即非可觀察輸入）（第3層）。

下表顯示本集團資產和負債按二零一一年及二零一零年十二月三十一日計量的公允價值。

	第1層	第2層	第3層	總計
截止至2011年12月31日				
可供出售金融資產	28,330	30,869	—	59,199
截止至2010年12月31日				
可供出售金融資產	48,493	8,073	—	56,566

合併財務報表附註

(除特別說明外，金額單位為人民幣千元)

3 財務風險管理 (續)

(c) 公平值估計 (續)

在活躍市場買賣的金融工具的公允價值根據資產負債表日的市場報價列賬。當報價可即時和定期從證券交易所、交易商、經紀、業內人士、定價服務者或監管代理獲得，而該等報價代表按公平交易基準進行的實際和常規市場交易時，該市場被視為活躍。本集團持有的金融資產的市場報價為當時買方報價。此等工具包括在第1層。

沒有在活躍市場買賣的金融工具(例如場外衍生工具)的公允價值利用估值技術釐定。估值技術儘量利用可觀察市場數據(如有)，儘量少依賴主體的特定估計。如計算一金融工具的公允價值所需的所有重大輸入為可觀察數據，則該金融工具列入第2層。

如一項或多項重大輸入並非根據可觀察市場數據，則該金融工具列入第3層。

用以估值金融工具的特定估值技術包括：

- 同類型工具的市場報價或交易商報價。
- 利率互換的公允價值根據可觀察收益率曲線，按估計未來現金流量的現值計算。
- 遠期外匯合同的公允價值利用資產負債表日期的遠期匯率釐定，而所得價值折算至現值。
- 其他技術，例如折算現金流量分析，用以釐定其餘金融工具的公允價值。

第1與第2層公允價值層級分類之間並無金融資產的重大轉撥。

合併財務報表附註

(除特別說明外，金額單位為人民幣千元)

4 重大會計估計及判斷

估計及判斷會不斷評估，並按過往經驗及其他因素（包括於有關情況下相信屬合理之未來事件預測）而作出。

本集團對未來作出估計及假設。顧名思義，由此產生之會計估計甚少與實際結果相同。極可能導致下個財政年度之資產及負債賬面值有重大調整之估計及假設討論如下。

(a) 對國藥集團一致藥業股份有限公司（「一致藥業」）及國藥集團藥業股份有限公司（「國藥股份」）的實際控制權

本公司董事及本集團管理層認為，儘管本集團自2004年12月以來所持一致藥業權益少於50%，本集團仍有權監控一致藥業的財務及經營政策，乃由於下述原因：(1)本公司一直為一致藥業的單一最大股東；(2)一致藥業的持權益分散，其他前十大股東個別或合共所持權益分別低於5%或21%；(3)其他股東於股東大會的出席率偏低且不積極；及(4)一致藥業的執行董事大多數為本公司代表。

本公司董事及本集團管理層認為，儘管本集團自2006年8月以來所持國藥股份權益少於50%，本集團於有關期間仍有權監控國藥股份的財務及經營政策，乃由於下述原因：(1)本公司一直為國藥股份的單一最大股東；(2)國藥股份的持權益分散，其他前十大股東個別或合共所持權益分別低於4%或20%；(3)其他股東於股東大會的出席率偏低且不積極；及(4)國藥股份的執行董事大多數為本公司代表。

(b) 物業、廠房及設備的可使用年期及餘值

本集團釐定物業、廠房及設備的估計可使用年期、餘值及其有關折舊開支。該估計乃基於具相同性質及功用的物業、廠房及設備實際可使用年期的過往經驗。倘可使用年期較之前估計的為短，管理層會提高折舊開支，或將已報廢或出售的技術上過時或非策略資產撇銷或撇減。實際經濟年期或會異於估計可使用年期，實際餘值亦會異於估計餘值。定期檢討或會導致折舊年期及餘值變動，因而對日後期間的折舊支出產生影響。

合併財務報表附註

(除特別說明外，金額單位為人民幣千元)

4 重大會計估計及判斷 (續)

(c) 銷售網絡、商標及專利權的可使用年期

本集團基於對具有相近性質及功用的銷售網絡、商標及專利權的實際可使用年期的過往經驗、目前中國的市場環境和對未來的預期，來估計銷售網絡、商標及專利權的可使用年期及其後有關攤銷費用。倘可使用年期較之前估計者短，則管理層會提高攤銷費用，並將已報廢或出售的技術過時或非策略資產撇銷或撇減。實際經濟年期或會異於估計可使用年期。定期檢討或會導致攤銷年期改變，因而對日後期間的攤銷支出有影響。

(d) 物業、廠房及設備以及土地使用權減值

倘出現顯示物業、廠房及設備以及土地使用權賬面值可能無法收回的事件或環境轉變，則須進行減值檢討。可收回數額乃根據使用值計算或市場估值而釐定。該等計算須運用判斷及估計。

管理層釐定資產減值須運用判斷，尤其為釐定：(i)是否已出現顯示有關資產值或無法收回的事件；(ii)可收回數額（即公平值減出售成本或估計繼續在業務中使用資產所帶來的未來現金流量現值淨額二者較高者）是否足以支持資產賬面值；及(iii)現金流量預測所用的適當主要假設，包括該等現金流量預測是否以適當利率折現。管理層所選擇用作評估減值的假設（包括折現率或現金流量預測所用的增長率假設）若有所變化，或會對減值測試用的現值淨額帶來重大影響，從而影響本集團財務狀況及經營業績。若預計表現及有關未來現金流量預測出現重大不利變動，則可能須在合併利潤表支銷減值開支。

(e) 應收款項減值

本集團管理層按應收款項可收回程度的評估就貿易及其他應收款項計提減值撥備。該等評估乃根據客戶及其他債務人的信貸紀錄及現時市況，須運用判斷及估計。管理層於各結算日重新評估撥備。

(f) 存貨可變現淨值

存貨的可變現淨值為一般業務中的估計售價扣除估計完工成本及出售開支。該等估計乃根據現時市況及生產與出售相近性質產品的過往經驗，並會因技術革新、客戶喜好及競爭對手面對市況轉變所採取行動不同而有重大差異。管理層於各結算日重新評估該等估計。

合併財務報表附註

(除特別說明外，金額單位為人民幣千元)

4 重大會計估計及判斷 (續)

(g) 所得稅及遞延所得稅

本集團須繳納中國內地司法權區的所得稅。日常業務中的若干交易及計算無法確定最終稅務決定。倘該等事宜的最終稅務結果有別於初步入賬金額，則該等差異將影響作出有關決定年度的所得稅及遞延稅項撥備。

倘管理層認為可能有未來應課稅溢利可予以抵銷可動用暫時差額或稅項虧損，則會確認若干暫時差額及稅項虧損有關的遞延所得稅資產。倘預期金額與原定估計不同，則該等差額將會影響估計出現變動年度的遞延稅項資產及所得稅支出的確認。

(h) 離職後福利責任

退休金福利的現值視乎多項因素而定，此等因素採用多項假設的精算基準釐定。釐定退休金的淨成本（收益）的假設包括折現率。此等假設的任何改變將影響退休金債務的帳面值。

本集團在每年年終釐定適當的折現率。適當的折現率為釐定預期需要結算退休金債務的估計未來現金流出量的現值所用的利率。在釐定適當的折現率時，本集團會考慮以福利支付的貨幣為單位和年期與有關退休金負債年期近似的高質素債券的利率。

福利責任的其他主要假設部份基於當時市況釐定。其他資料於附註33披露。

(i) 商譽減值

本集團根據附註2(i)所載會計政策每年測試商譽有否減值。有關現金產生單位的可收回金額根據使用價值釐定。該等計算須運用估計（附註19）。

(j) 或有對價的公允價值

本集團根據收購實體未來業績表現的預測以及收購協議相關條款確定或有對價的公允價值。當未來業績表現不同於先前的預測時，管理層會提高或降低或有對價的公允價值，從而影響本集團的財務狀況及經營業績。

合併財務報表附註

(除特別說明外，金額單位為人民幣千元)

5 分部資料

管理層基於營運委員會（包括總經理及總經理辦公室）所審閱作策略決定用的報告釐定營運分部。營運委員會從業務類型的角度衡量業務。所報告營運分部主要自中國以下三種業務類型中獲得收入：

- (i) 醫藥分銷 — 向醫院、其他分銷商及零售藥店、診所等客戶分銷藥物、醫療器械及醫藥製品；
- (ii) 醫藥零售業務 — 經營醫藥連鎖店；
- (iii) 其他業務 — 分銷實驗室用品、製造及分銷化學試劑、生產及銷售醫藥製品。

雖然醫藥零售業務不滿足香港財務報告準則8規定為可報告分部的數量性門檻，但管理層認為應該報告此項分部，因為此分部受策略性指導委員會作為密切監控的潛在增長區域，並預期未來會為集團收益提供重大貢獻。

分部資產指分部進行經營活動而使用的經營資產。分部資產主要包括土地使用權、投資物業、物業、廠房及設備、無形資產、存貨、應收款項及經營現金。

分部負債指分部進行經營活動而產生的經營負債。分部負債不包括進行融資（並非經營業務）而產生的借貸、遞延所得稅負債及其他負債。

未分配資產主要指遞延所得稅資產。未分配負債主要指公司借貸及遞延所得稅負債。

資本開支主要包括添置土地使用權、投資物業、物業、廠房及設備與無形資產，而通過業務合併進行收購所引致的添置項目亦包括在內。

分部間收入按該等業務板塊之間協定的價格及條款進行。向營運委員會報告的外界收入與合併利潤表內收入的計量方式一致。

合併財務報表附註

(除特別說明外，金額單位為人民幣千元)

5 分部資料 (續)

提供予營運委員會的分部資料如下：

(i) 截至2011年及2010年12月31日止年度

	醫藥分銷	醫藥 零售業務	其他業務	抵銷	本集團
截至2011年12月31日止年度					
分部業績					
外界分部收入	95,489,133	3,044,869	3,690,805	-	102,224,807
分部間收入	878,105	-	207,303	(1,085,408)	-
收入	96,367,238	3,044,869	3,898,108	(1,085,408)	102,224,807
經營溢利	3,282,097	69,224	311,156	(26,261)	3,636,216
其他收益	181,069	21	20,897	-	201,987
分佔聯營公司業績	6,020	1,625	99,757	-	107,402
	3,469,186	70,870	431,810	(26,261)	3,945,605
財務費用－淨額					(818,005)
除所得稅前溢利					3,127,600
所得稅開支					(725,050)
年度利潤					2,402,550
計入收益表的其他分部項目					
貿易及其他應收款項減值撥備／(撥回)	36,561	641	(6)		37,196
存貨減值撥備	23,966	357	156		24,479
土地使用權攤銷	18,669	135	3,440		22,244
物業、廠房及設備折舊	262,703	31,587	14,955		309,245
投資物業折舊	-	-	14,012		14,012
無形資產攤銷	113,343	535	766		114,644
資本開支	4,394,303	414,117	154,282		4,962,702

合併財務報表附註

(除特別說明外，金額單位為人民幣千元)

5 分部資料 (續)

(i) 截至2011年及2010年12月31日止年度 (續)

	醫藥分銷	醫藥 零售業務	其他業務	抵銷	本集團
截至2010年12月31日止年度					
分部業績					
外界分部收入	64,800,811	1,714,955	2,717,903	-	69,233,669
分部間收入	562,075	-	142,302	(704,377)	-
收入	65,362,886	1,714,955	2,860,205	(704,377)	69,233,669
經營溢利	2,131,194	41,462	237,612	(1,453)	2,408,815
其他收益	156,554	1,411	13,416	-	171,381
分佔聯營公司業績	35,545	1,093	53,370	-	90,008
	2,323,293	43,966	304,398	(1,453)	2,670,204
財務費用 - 淨額					(272,252)
除所得稅前溢利					2,397,952
所得稅開支					(567,595)
年度利潤					1,830,357
計入收益表的其他分部項目					
貿易及其他應收款項減值					
撥備 / (撥回)	42,978	(162)	(306)		42,510
存貨減值 (撥回) / 撥備	(3,294)	251	11		(3,032)
土地使用權攤銷	10,345	-	3,244		13,589
物業、廠房及設備折舊	143,738	19,077	51,747		214,562
投資物業折舊	-	-	16,365		16,365
無形資產攤銷	32,803	295	22,901		55,999
資本開支	2,708,252	199,083	337,651		3,244,986

合併財務報表附註

(除特別說明外，金額單位為人民幣千元)

5 分部資料 (續)

(ii) 於2011年及2010年12月31日

	醫藥分銷	醫藥 零售業務	其他業務	抵銷	本集團
截至2011年12月31日止年度					
分部資產及負債					
分部資產	64,025,103	1,044,854	4,408,535	(2,134,617)	67,343,875
分部資產包括：					
投資聯營公司	28,926	8,930	632,973	-	670,829
未分配資產－遞延所得稅資產					283,977
資產總值					67,627,852
分部負債	31,902,135	808,773	1,506,441	(1,344,272)	32,873,077
未分配負債－遞延所得稅 負債和銀行借款					14,366,689
負債總額					47,239,766
截至2010年12月31日止年度					
分部資產及負債					
分部資產	38,721,332	946,633	3,371,812	(1,259,381)	41,780,396
分部資產包括：					
投資聯營公司	23,267	4,606	458,539	-	486,412
未分配資產－遞延所得稅資產					234,084
資產總值					42,014,480
分部負債	22,241,817	611,573	1,373,587	(632,310)	23,594,667
未分配負債－遞延所得稅 負債和銀行借款					3,700,733
負債總額					27,295,400

本集團所有資產均在中國。

合併財務報表附註

(除特別說明外，金額單位為人民幣千元)

6 收入

	截至12月31日止年度	
	2011年	2010年
產品銷售收入	101,973,667	69,053,448
租金收入(附註17)	81,706	53,347
醫藥連鎖店之特許經營費	48,259	40,593
顧問收入	83,701	42,758
進口代理收入	37,474	43,523
	102,224,807	69,233,669

7 其他收入

	截至12月31日止年度	
	2011年	2010年
政府補貼(i)	168,941	77,370

附註：

政府補貼主要指從多個政府機構收取的補貼收入，作為給予本集團部份成員公司的獎勵。

合併財務報表附註

(除特別說明外，金額單位為人民幣千元)

8 其他收益 — 淨額

	截至12月31日止年度	
	2011年	2010年
核銷負債所得收益(i)	32,608	47,949
與出售附屬公司控制性權益相關的剩餘權益 按公允價值重新計量的收益	-	41,687
出售附屬公司所得收益(ii)	123,557	3,879
出售可供出售金融資產所得收益	4,133	38,356
與收購相關的現有權益按公允價值重新計量的收益	393	29,341
出售土地使用權，物業、廠房及設備所得收益	57,039	24,124
匯兌損失 — 淨額	(13,692)	(5,827)
出售一間聯營公司的損失	-	(207)
其他 — 淨額	(2,051)	(7,921)
	201,987	171,381

附註：

(i) 於2011年度，本集團審核了所有賬齡超過5年得貿易及其他應付款項並核銷無需支付的負債人民幣32,608千元。

(ii) 於2011年度，本集團向第三方處置了以下附屬公司：

公司名稱	處置比例
國藥控股石家莊有限公司	80%
阿克蘇地區龜茲藥業公司	100%
烏魯木齊市中藥飲片廠	100%
烏魯木齊市醫藥總公司	100%
新疆醫藥公司	100%
新疆藥材公司	100%
新疆化學試劑玻璃儀器公司	100%
新疆醫藥聯營公司	100%
新疆維吾爾自治區中藥民族藥研究所	100%

出售附屬公司所得收益如下：

出售控制性權益的帳面價值	(114,517)
對價獲得	9,040
出售附屬公司所得收益	123,557

合併財務報表附註

(除特別說明外，金額單位為人民幣千元)

9 按性質劃分的開支

	截至12月31日止年度	
	2011年	2010年
消耗原料及商品	93,607,765	63,198,707
製成品及在製品存貨變動	116,851	97,253
僱員福利開支(附註10)	2,259,559	1,653,086
貿易應收款項減值撥備(附註27)	30,095	39,111
其他應收款項減值撥備(附註28)	7,101	3,399
存貨減值撥備/(撥回)(附註26)	24,479	(3,032)
無形資產減值撥備(附註19)	3,000	-
有關租賃土地及樓宇的經營租賃物業、廠房及設備折舊(附註18)	309,245	214,562
投資物業折舊(附註17)	14,012	16,365
無形資產攤銷(附註19)	114,644	55,999
土地使用權攤銷(附註16)	22,244	13,589
核數師酬金	18,163	12,987
顧問及諮詢費	42,035	28,128
運輸開支	428,623	279,951
交通開支	165,036	117,406
宣傳及廣告開支	728,412	489,859
水電費	57,377	38,631
其他	530,042	450,739
銷售成本、分銷及銷售費用以及一般及行政開支總計	98,757,532	66,902,224

合併財務報表附註

(除特別說明外，金額單位為人民幣千元)

10 僱員福利開支

	截至12月31日止年度	
	2011年	2010年
薪金、工資及花紅	1,632,346	1,252,121
退休金計劃供款(i)	207,224	133,187
離職後福利(附註33)	46,869	31,862
房屋津貼(ii)	83,105	56,555
其他福利(iii)	290,015	179,361
	2,259,559	1,653,086

附註：

- (i) 按中國頒佈的規則及規例，本集團為其中國大陸僱員向國家資助的退休計劃供款。本集團亦從本年開始為本公司及部份附屬公司的僱員向由一家獨立保險公司管理的退休計劃供款。本集團僱員每月按相關收入(包括工資、薪金、津貼及花紅，並有上限)約7%至10%向這些計劃供款，而本集團按上述有關收入的20%至28%供款，除向這些計劃供款外，本集團對實際支付的退休福利並無任何其他責任。這些退休計劃負責應付予退休僱員的全部退休福利。
- (ii) 房屋津貼指有關期間中國內地受政府監管的住房公積金(按僱員基本薪金5%至12%的比率供款)。
- (iii) 其他福利指為其僱員支付的醫療保險、員工福利、職工教育培訓及工會活動支出。

合併財務報表附註

(除特別說明外，金額單位為人民幣千元)

11 董事及高級管理層酬金

(a) 董事酬金

各董事截至2011年12月31日止年度的薪酬載列如下：

	薪金	酌情花紅	其他福利	僱員退休金 計劃供款	總計
執行董事					
魏玉林先生	1,000	920	-	59	1,979
非執行董事					
余魯林先生	-	-	-	-	-
汪群斌先生	-	-	-	-	-
范邦瀚先生	-	-	-	-	-
柳海良先生	-	-	-	-	-
鄧金棟先生	-	-	-	-	-
周斌先生(i)	-	-	-	-	-
陳文浩先生(i)	-	-	-	-	-
陳啟宇先生(ii)	-	-	-	-	-
獨立非執行董事					
王方華先生	250	-	-	-	250
陶武平先生	250	-	-	-	250
謝 榮先生	250	-	-	-	250
周八駿先生	250	-	-	-	250
監事					
張健女士	300	220	-	55	575
連萬勇先生(i)	-	-	-	-	-
姚方女士(i)	-	-	-	-	-
	2,300	1,140	-	114	3,554

附註：

(i) 於2011年1月7日受聘。

(ii) 於2011年9月22日任命。

合併財務報表附註

(除特別說明外，金額單位為人民幣千元)

11 董事及高級管理層酬金 (續)

(a) 董事薪酬 (續)

各董事截至2010年12月31日止年度的薪酬載列如下：

	薪金	酌情花紅	其他福利	僱員退休金 計劃供款	總計
執行董事					
魏玉林先生	1,000	430	—	53	1,483
付明仲女士	1,000	430	—	16	1,446
非執行董事					
余魯林先生	—	—	—	—	—
汪群斌先生	—	—	—	—	—
范邦瀚先生	—	—	—	—	—
柳海良先生	—	—	—	—	—
連萬勇先生	—	—	—	—	—
鄧金棟先生	—	—	—	—	—
陳啟宇先生	—	—	—	—	—
獨立非執行董事					
王方華先生	200	—	—	—	200
陶武平先生	200	—	—	—	200
謝榮先生	200	—	—	—	200
周八駿先生	200	—	—	—	200
監事					
張健女士	300	200	—	55	555
錢順江先生	—	—	—	—	—
邢永剛先生	—	—	—	—	—
	3,100	1,060	—	124	4,284

合併財務報表附註

(除特別說明外，金額單位為人民幣千元)

11 董事及高級管理層酬金 (續)

(b) 五位最高薪酬人士

本集團五位最高薪酬人士之中包括一名董事 (2010年：兩名董事)，其薪酬已載於上文分析中。

應付餘下四位人士 (2010年：三位人士) 的酬金如下：

	截至12月31日止年度	
	2011年 人民幣千元	2010年 人民幣千元
薪金	2,740	2,400
酌情花紅	2,740	1,050
僱員退休金供款計劃	255	166
其他福利	-	-
	5,735	3,616

	截至12月31日止年度	
	2011年 人數	2010年 人數
介乎		
零至500,000港元 (零至人民幣440,945元)	-	-
500,001港元至1,000,000港元 (人民幣440,945元至人民幣881,890元)	-	3
1,000,001港元至2,000,000港元 (人民幣810,700元至人民幣1,621,400元)	4	-

- (c) 於有關期間，本集團並無任何董事、監事或五位最高薪酬人士支付任何款項，作為吸引其加入或加入本集團的報酬或離職補償，亦無任何有關董事、監事或最高薪酬人士放棄或同意放棄酬金的安排。

合併財務報表附註

(除特別說明外，金額單位為人民幣千元)

12 財務收入及費用

	截至12月31日止年度	
	2011年	2010年
利息開支：		
— 借貸	523,839	88,135
— 應收票據貼現	209,865	167,305
— 應收賬款貼現	147,805	63,494
利息開支總額	881,509	318,934
銀行手續費	86,626	36,831
減：已資本化之利息開支	(34,637)	(7,125)
財務費用	933,498	348,640
財務收入：		
— 銀行存款利息收入	(115,493)	(76,388)
財務費用淨額	818,005	272,252

13 稅項

(a) 所得稅開支

	截至12月31日止年度	
	2011年	2010年
中國現行所得稅	770,934	613,392
遞延所得稅(附註24)	(45,884)	(45,797)
	725,050	567,595

合併財務報表附註

(除特別說明外，金額單位為人民幣千元)

13 稅項 (續)

(a) 所得稅開支 (續)

本集團除稅前利潤的稅項與採用適用於綜合實體利潤的加權平均稅率計算的理論金額差異如下：

	截至12月31日止年度	
	二零一一年	二零一零年
除所得稅前利潤	3,127,600	2,397,952
減：分佔聯營公司業績	(107,402)	(90,008)
	3,020,198	2,307,944
按適用加權平均國內稅率計算的稅項	715,181	533,086
未變現集團內利潤	-	13,823
不可扣稅開支	35,723	14,975
非應稅所得	(21,332)	-
未確認遞延所得稅資產的稅項虧損 — 淨額	6,136	5,711
使用以前年度未確認遞延所得稅的可抵扣虧損	(6,781)	-
適用所得稅率變動的影響	(3,877)	-
所得稅開支	725,050	567,595
適用加權平均國內稅率(i)	24%	24%

(i) 由於本集團於有關期間並無任何於香港產生或來自香港的任何應課稅收入，故無須繳納香港利得稅。

自2008年1月1日起，中國所有企業的企業所得稅劃一為25%。在新企業所得稅法於2007年3月16日頒布前成立且有權享有相關稅務機構授出的稅項優惠的企業的新所得稅率將於5年內逐漸增至25%。享有15%所得稅率減免的企業，其稅率於2008年、2009年、2010年、2011年及2012年分別增至18%、20%、22%、24%及25%。可於指定期限豁免企業所得稅或削減按標準所得稅率納稅的企業可繼續享有該項優惠，直至期限屆滿為止。

合併財務報表附註

(除特別說明外，金額單位為人民幣千元)

13 稅項 (續)

(a) 所得稅開支 (續)

與其他綜合收益的組成部份有關的稅項 (支銷)/ 貸記如下：

	二零一一年			二零一零年		
	除稅前	稅項 (支銷)/ 貸記	除稅後	除稅前	稅項 (支銷)/ 貸記	除稅後
可供出售金融資產的公允價值 (損失)/ 利得	(19,961)	4,990	(14,971)	1,426	(397)	1,029
退休福利債務的重新計量	(32,210)	8,014	(24,196)	-	-	-
外幣折算差額	(1,213)	-	(1,213)	(1,199)	-	(1,199)
其他綜合收益	(53,384)	13,004	(40,380)	227	(397)	(170)

14 公司權益持有人應佔溢利

截至2011年12月31日止年度，公司權益持有人應佔溢利已計入本公司的財務報表，為人民幣401,806千元 (2010年12月31日：人民幣334,914千元)。

15 每股盈利

每股基本盈利按年內公司權益持有人應佔溢利以及年內已發行普通股之加權平均數計算：

	截至12月31日止年度	
	2011年	2010年
公司權益持有人應佔溢利 (人民幣千元)	1,560,606	1,208,751
已發行普通股之加權平均數 (千股)	2,356,102	2,264,568
每股基本盈利 (每股人民幣元)	0.66	0.53

由於年內並無具潛在攤薄影響的股份，故並無呈列每股攤薄盈利。

合併財務報表附註

(除特別說明外，金額單位為人民幣千元)

16 土地使用權 — 本集團

中國大陸的土地屬國有或集體所有，並無個人土地所有權。本集團已取得使用若干土地的權利。本集團於土地使用權的權益指預付經營租賃款項及其賬面淨值，分析如下：

	12月31日止年度	
	2011年	2010年
成本	1,046,244	747,574
累計攤銷	(113,733)	(82,075)
賬面淨值	932,511	665,499
年初賬面淨值	665,499	584,084
添置	102,776	86,515
收購附屬公司(附註41)	193,455	17,844
附屬公司的處置	—	(9,355)
處置	(6,975)	—
攤銷(附註9)	(22,244)	(13,589)
年終賬面淨值	932,511	665,499

中國內地的土地使用權之年期介乎10至50年(2010：40至50年)。

土地使用權攤銷已計入一般及行政開支。

截至2011年12月31日，帳面淨值約為人民幣33,565千元(2010年度：無)的土地使用權已抵押作本集團銀行借貸的抵押品(附註32)。

合併財務報表附註

(除特別說明外，金額單位為人民幣千元)

17 投資物業

本集團

	截止12月31日止年度	
	2011年	2010年
成本	287,429	265,559
累計折舊	(133,360)	(116,014)
賬面淨值	154,069	149,545
年初帳面淨值	149,545	164,001
附屬公司的收購(附註41)	4,574	–
添置	1,607	–
自物業、廠房及設備轉撥(附註18)	26,651	28,925
轉撥至物業、廠房及設備(附註18)	(2,652)	(19,148)
附屬公司的處置	–	(7,422)
處置	(11,644)	(446)
折舊(附註9)	(14,012)	(16,365)
年終賬面淨值	154,069	149,545

中國內地的投資物業建於土地使用權年期介乎40至50年之土地上。(2010年：40至50年)

本公司的董事估計，截至2011年12月31日，投資物業的公平值約為人民幣1,666,673千元(2010年12月31日：人民幣1,423,067千元)。上述估計是根據鄰近有關物業的同類物業市場交易價。

合併財務報表附註

(除特別說明外，金額單位為人民幣千元)

17 投資物業 (續)

本集團 (續)

投資物業租賃的租金收入已計入合併利潤表，如下：

	截至12月31日止年度	
	2011年	2010年
收入 (附註6)	81,706	53,347

本公司

	截止12月31日止年度	
	2011年	2010年
成本	7,343	7,343
累計折舊	(2,000)	(1,754)
賬面淨值	5,343	5,589
年初帳面淨值	5,589	5,836
折舊	(246)	(247)
年終帳面淨值	5,343	5,589

合併財務報表附註

(除特別說明外，金額單位為人民幣千元)

18 物業、廠房及設備

本集團

	樓宇	廠房及機器	家具、裝置 及設備	汽車	在建工程	總計
於2010年1月1日						
成本	1,381,023	546,543	288,848	215,161	140,279	2,571,854
累計折舊	(330,968)	(210,949)	(142,079)	(93,806)	-	(777,802)
賬面淨值	1,050,055	335,594	146,769	121,355	140,279	1,794,052
截至2010年12月31日止年度						
年初賬面淨值	1,050,055	335,594	146,769	121,355	140,279	1,794,052
收購附屬公司	303,430	28,906	19,648	36,116	14,030	402,130
添置	72,193	32,246	57,321	67,834	1,283,541	1,513,135
轉撥	848,752	85,345	13,872	-	(947,969)	-
自投資物業轉撥(附註17)	19,148	-	-	-	-	19,148
轉撥至投資物業(附註17)	(28,925)	-	-	-	-	(28,925)
處置	(28,490)	(1,358)	(3,890)	(8,361)	-	(42,099)
附屬公司的處置	(59,719)	(46,973)	-	(4,821)	(616)	(112,129)
折舊(附註9)	(79,180)	(50,023)	(52,119)	(33,240)	-	(214,562)
年終賬面淨值	2,097,264	383,737	181,601	178,883	489,265	3,330,750
於2010年12月31日						
成本	2,472,087	624,418	370,513	299,005	489,265	4,255,288
累計折舊	(374,823)	(240,681)	(188,912)	(120,122)	-	(924,538)
賬面淨值	2,097,264	383,737	181,601	178,883	489,265	3,330,750

合併財務報表附註

(除特別說明外，金額單位為人民幣千元)

18 物業、廠房及設備 (續)

本集團 (續)

	樓宇	廠房及機器	家具、裝置 及設備	汽車	在建工程	總計
於2011年1月1日						
成本	2,472,087	624,418	370,513	299,005	489,265	4,255,288
累計折舊	(374,823)	(240,681)	(188,912)	(120,122)	-	(924,538)
賬面淨值	2,097,264	383,737	181,601	178,883	489,265	3,330,750
截至2011年12月31日止年度						
年初賬面淨值	2,097,264	383,737	181,601	178,883	489,265	3,330,750
收購附屬公司 (附註41)	233,861	4,546	33,642	29,941	175,468	477,458
添置	121,949	33,898	90,346	83,157	683,081	1,012,431
轉撥	506,005	53,341	76,214	117	(635,677)	-
自投資物業轉撥 (附註17)	2,652	-	-	-	-	2,652
轉撥至投資物業 (附註17)	(26,554)	(97)	-	-	-	(26,651)
處置	(25,015)	(3,656)	(5,052)	(5,892)	-	(39,615)
附屬公司的處置	(12,307)	(3,242)	(637)	(939)	-	(17,125)
折舊 (附註9)	(117,562)	(55,710)	(77,229)	(58,744)	-	(309,245)
年終賬面淨值	2,780,293	412,817	298,885	226,523	712,137	4,430,655
於2011年12月31日						
成本	3,291,680	702,334	570,635	402,787	712,137	5,679,573
累計折舊	(511,387)	(289,517)	(271,750)	(176,264)	-	(1,248,918)
賬面淨值	2,780,293	412,817	298,885	226,523	712,137	4,430,655

合併財務報表附註

(除特別說明外，金額單位為人民幣千元)

18 物業、廠房及設備 (續)

本集團 (續)

已計入合併利潤表的折舊開支如下：

	截至12月31日止年度	
	2011年	2010年
銷售成本	61,186	68,783
分銷及銷售開支	83,869	47,154
一般及行政開支	164,190	98,625
	309,245	214,562

於2011年12月31日，賬面淨值約人民幣57,101千元（2010年：人民幣12,847千元）的物業、廠房及設備已抵押作為本集團銀行借貸之抵押品（附註32）。

撥充作物業、廠房及設備成本的借貸成本詳情如下：

	截至12月31日止年度	
	2011年	2010年
已撥充資本的借貸成本	34,637	7,125
加權平均借貸成本比率	5.5%	5.0%

合併財務報表附註

(除特別說明外，金額單位為人民幣千元)

18 物業、廠房及設備 (續)

本公司

	樓宇	家具、裝置 及設備	汽車	在建工程	總計
於2010年1月1日					
成本	768	15,249	10,234	-	26,251
累計折舊	(258)	(8,225)	(6,850)	-	(15,333)
帳面淨值	510	7,024	3,384	-	10,918
截至2010年12月31日止年度					
年初帳面淨值	510	7,024	3,384	-	10,918
添置	-	2,889	7,241	8,935	19,065
轉撥	-	7,320	-	(7,320)	-
處置	-	(30)	(380)	-	(410)
折舊	-	(2,444)	(1,241)	-	(3,685)
年終帳面淨值	510	14,759	9,004	1,615	25,888
於2010年12月31日					
成本	768	25,304	16,269	1,615	43,956
累計折舊	(258)	(10,545)	(7,265)	-	(18,068)
帳面淨值	510	14,759	9,004	1,615	25,888
截至2011年12月31日止年度					
年初帳面淨值	510	14,759	9,004	1,615	25,888
添置	-	4,354	3,860	45,765	53,979
轉撥	-	6,107	-	(6,107)	-
處置	-	(99)	(130)	-	(229)
折舊	-	(5,162)	(2,844)	-	(8,006)
年終帳面淨值	510	19,959	9,890	41,273	71,632
於2011年12月31日					
成本	768	33,858	19,505	41,273	95,404
累計折舊	(258)	(13,899)	(9,615)	-	(23,772)
帳面淨值	510	19,959	9,890	41,273	71,632

合併財務報表附註

(除特別說明外，金額單位為人民幣千元)

19 無形資產

本集團

	商譽	銷售網絡	商標及專利	軟件	內部 開發成本	總計
於2010年1月1日						
成本	142,101	308,206	114,235	41,923	-	606,465
累計攤銷	-	(109,546)	(51,256)	(22,997)	-	(183,799)
帳面淨值	142,101	198,660	62,979	18,926	-	422,666
截至2010年12月31日止年度						
年初帳面淨值	142,101	198,660	62,979	18,926	-	422,666
收購附屬公司	545,458	592,978	56,238	15,752	-	1,210,426
添置	-	-	838	3,506	10,592	14,936
附屬公司的處置	-	-	(212)	(49)	-	(261)
處置	-	-	-	(180)	-	(180)
攤銷(附註9)	-	(28,130)	(21,457)	(6,412)	-	(55,999)
年終帳面淨值	687,559	763,508	98,386	31,543	10,592	1,591,588
於2010年12月31日						
成本	687,559	901,184	170,787	61,130	10,592	1,831,252
累計攤銷	-	(137,676)	(72,401)	(29,587)	-	(239,664)
帳面淨值	687,559	763,508	98,386	31,543	10,592	1,591,588
截至2011年12月31日止年度						
年初帳面淨值	687,559	763,508	98,386	31,543	10,592	1,591,588
添置	-	-	505	25,062	4,382	29,949
收購附屬公司(附註41)	2,191,471	948,496	143	342	-	3,140,452
附屬公司的處置	(412)	(1,390)	-	-	-	(1,802)
處置	-	-	(2)	(105)	-	(107)
攤銷(附註9)	-	(79,380)	(29,128)	(6,136)	-	(114,644)
減值(附註9)	-	-	(3,000)	-	-	(3,000)
年終帳面淨值	2,878,618	1,631,234	66,904	50,706	14,974	4,642,436
於2011年12月31日						
成本	2,878,618	1,847,619	171,441	87,308	14,974	4,999,960
累計攤銷	-	(216,385)	(104,537)	(36,602)	-	(357,524)
帳面淨值	2,878,618	1,631,234	66,904	50,706	14,974	4,642,436

合併財務報表附註

(除特別說明外，金額單位為人民幣千元)

19 無形資產 (續)

本集團 (續)

計入合併利潤表的攤銷費用如下：

	截止12月31日止年度	
	2011年	2010年
分銷及銷售開支	81,209	30,610
一般及行政開支	33,435	25,389
	114,644	55,999

商譽減值測試：

商譽按下文業務板塊分配至本集團的現金產生單位：

	12月31日	
	2011年	2010年
醫藥分銷	2,199,317	344,345
醫藥零售業務	456,826	120,739
其他業務	222,475	222,475
	2,878,618	687,559

現金產生單位的可收回金額乃根據使用價值而釐定。計算時使用管理層批准的五年財政預算中的稅前現金流量預測。超過五年期的現金流量則按下文所述估計增長率推算。增長率不會超過現金產生單位所經營業務的長期平均增長率。

合併財務報表附註

(除特別說明外，金額單位為人民幣千元)

19 無形資產 (續)

本集團 (續)

2011年計算使用價值所用的主要假設如下：

	醫藥分銷	醫藥零售業務	醫藥生產
毛利率	3.0-11.0%	26.0-35.0%	32.0%
推算超過預算期的現金流量之增長率	4.0%	4.5%	6.0%
貼現率	13.5%	13.3%	12.7%

2010年計算使用價值所用的主要假設如下：

	醫藥分銷	醫藥零售業務	醫藥生產
毛利率	6.0%	26.0%	30.0%
推算超過預算期的現金流量之增長率	4.0%	4.5%	6.0%
貼現率	12.6%	12.9%	13.5%

管理層根據過往業績及對市場發展的預期釐定預算毛利率及增長率。所用貼現率為除稅前比率，反映有關業務的特定風險。

合併財務報表附註

(除特別說明外，金額單位為人民幣千元)

19 無形資產 (續)

本公司

軟件

於2010年1月1日

成本	—
累計攤銷	—

帳面淨值

截至2010年12月31日止年度

年初帳面淨值	—
添置	4,213
攤銷	(527)

年終帳面淨值

於2010年12月31日

成本	4,213
累計攤銷	(527)

帳面淨值

截至2011年12月31日止年度

期初帳面淨值	3,686
添置	19,502
攤銷	(2,078)

年終帳面淨值

於2011年12月31日

成本	23,715
累計攤銷	(2,605)

年終帳面淨值

合併財務報表附註

(除特別說明外，金額單位為人民幣千元)

20 於附屬公司的投資 – 本公司

	12月31日	
	2011年	2010年
投資 (按成本)		
– 上市股份(i)	500,260	500,260
– 非上市股份	11,233,484	8,236,140
	11,733,744	8,736,400
上市股份價值	4,883,427	9,689,250

附註：

(i) 指本集團於一致藥業及國藥股份 (分別於中國內地深圳及上海證券交易所上市的公司) 的投資。

於附屬公司的投資用成本法計量，即支付對價時的公允價值。

本年新增的附屬公司請參見附註40以及41。

本公司主要附屬公司的詳情載於附註43。

21 於聯營公司的投資

本集團

	12月31日	
	2011年	2010年
分估資產淨值	653,476	469,059
商譽	17,353	17,353
於十二月三十一日	670,829	486,412

合併財務報表附註

(除特別說明外，金額單位為人民幣千元)

21 於聯營公司的投資 (續)

本集團 (續)

	截止12月31日止年度	
	2011年	2010年
於一月一日	486,412	313,668
收購	193,737	—
附屬公司轉聯營公司	—	161,171
分佔除稅後溢利	107,402	90,008
聯營公司轉附屬公司	—	(26,561)
本集團應佔聯營公司已派發之股息處置	(111,387)	(50,018)
	(5,335)	(1,856)
於十二月三十一日	670,829	486,412

本集團分佔聯營公司之資產、負債、收入及業績載列如下：

	截至12月31日止年度	
	2011年	2010年
資產	1,023,278	661,074
負債	369,802	192,015
收入	945,543	621,707
年內利潤	107,402	90,008

本公司主要聯營公司 (均未非上市公司) 的詳情載於附註41。

本公司

	12月31日	
	2011年	2010年
投資 (按成本)		
— 非上市股份	165,715	13,829

合併財務報表附註

(除特別說明外，金額單位為人民幣千元)

22 分類金融工具

本集團

於2011年12月31日	借貸及 應收款項	可供出售 金融資產	總計
資產負債表之資產			
可供出售金融資產	-	59,199	59,199
貿易應收款項	26,591,821	-	26,591,821
其他應收款項	1,371,550	-	1,371,550
受限銀行存款	1,198,519	-	1,198,519
現金及現金等同項目	13,091,012	-	13,091,012
總計	42,252,902	59,199	42,312,101
資產負債表之負債			
		其他以 成本攤銷的 金融負債	總計
借貸		13,849,138	13,849,138
貿易應付款項		27,053,995	27,053,995
應計費用及其他應付款項		3,589,329	3,589,329
合計		44,492,462	44,492,462

合併財務報表附註

(除特別說明外，金額單位為人民幣千元)

22 分類金融工具 (續)

本集團 (續)

於2010年12月31日	借貸及 應收款項	可供出售 金融資產	總計
資產負債表之資產			
可供出售金融資產	-	56,566	56,566
貿易應收款項	17,751,877	-	17,751,877
其他應收款項	349,987	-	349,987
受限銀行存款	732,098	-	732,098
現金及現金等同項目	7,474,698	-	7,474,698
總計	26,308,660	56,566	26,365,226
資產負債表之負債			
借貸		3,435,082	3,435,082
貿易應付款項		19,831,205	19,831,205
應計費用及其他應付款項		1,833,844	1,833,844
合計		25,100,131	25,100,131

合併財務報表附註

(除特別說明外，金額單位為人民幣千元)

22 分類金融工具 (續)

本公司

於2011年12月31日	借貸及 應收款項	可供出售 金融資產	總計
資產負債表之資產			
可供出售金融資產	-	6,620	6,620
應收附屬公司款項	6,676,159	-	6,676,159
貿易應收款項	1,568,720	-	1,568,720
其他應收款項	288,284	-	288,284
受限銀行存款	2,200	-	2,200
現金及現金等同項目	6,993,072	-	6,993,072
合計	15,528,435	6,620	15,535,055
		其他以 成本攤銷的 金融負債	總計
資產負債表之負債			
借貸		6,020,656	6,020,656
貿易應付款項		2,522,120	2,522,120
應計費用及其他應付款項		6,016,287	6,016,287
合計		14,559,063	14,559,063

合併財務報表附註

(除特別說明外，金額單位為人民幣千元)

22 分類金融工具 (續)

本公司 (續)

於2010年12月31日	借貸及 應收款項	可供出售 金融資產	總計
資產負債表之資產			
可供出售金融資產	-	6,620	6,620
應收附屬公司款項	3,096,034	-	3,096,034
貿易應收款項	2,569,969	-	2,569,969
其他應收款項	242,089	-	242,089
現金及現金等同項目	2,856,923	-	2,856,923
合計	8,765,015	6,620	8,771,635

		其他以 成本攤銷的 金融負債	總計
資產負債表之負債			
借貸		1,130,000	1,130,000
貿易應付款項		3,569,836	3,569,836
應計費用及其他應付款項		3,601,573	3,601,573
合計		8,301,409	8,301,409

合併財務報表附註

(除特別說明外，金額單位為人民幣千元)

23 可供出售金融資產

本集團

	12月31日	
	2011年	2010年
上市股本投資(按公平值)	28,330	48,493
非上市股本投資(按公平值)	30,869	8,073
	59,199	56,566
減：即期部份	(1,163)	(990)
	58,036	55,576

	截至12月31日止年度	
	2011年	2010年
於1月1日	56,566	56,882
添置	22,808	6,406
轉撥至權益之收益淨值	(19,961)	1,426
處置	(214)	(8,148)
於12月31日	59,199	56,566

合併財務報表附註

(除特別說明外，金額單位為人民幣千元)

23 可供出售金融資產 (續)

本公司

	12月31日	
	2011年	2010年
非上市股本投資 (按公平值)	6,620	6,620

	截至12月31日止年度	
	2011年	2010年
於1月1日	6,620	6,760
添置	-	6,000
處置	-	(6,140)
於12月31日	6,620	6,620

上市股本投資之公平值乃基於市場報價釐定。對於非上市股本投資，董事主要根據該等公司的過往表現、市場環境及行業前景估計其公平值。

合併財務報表附註

(除特別說明外，金額單位為人民幣千元)

24 遞延所得稅

本集團

當有法定可執行權利可將即期所得稅資產抵銷即期稅項負債，且遞延所得稅與同一財政機構有關，便會抵消遞延所得稅資產及負債。淨額載列如下：

	12月31日	
	2011年	2010年
遞延所得稅資產		
— 12個月後收回	239,787	184,196
— 12個月內收回	44,190	49,888
	283,977	234,084
遞延所得稅負債		
— 於12個月後解除	(485,645)	(251,818)
— 於12個月內解除	(31,906)	(13,833)
	(517,551)	(265,651)
遞延所得稅負債－淨值	(233,574)	(31,567)

遞延所得稅賬目之變動如下：

	截至12月31日止年度	
	2011年	2010年
1月1日	(31,567)	83,320
收購附屬公司(附註41)	(260,895)	(160,287)
於合併利潤表確認(附註13)	45,884	45,797
與其他綜合收益的組成部份有關的稅項(支銷)/貸記	13,004	(397)
12月31日	(233,574)	(31,567)

合併財務報表附註

(除特別說明外，金額單位為人民幣千元)

24 遞延所得稅 (續)

本集團 (續)

遞延所得稅資產及負債的變動 (未計及同一司法權區內的結餘抵消) 如下：

遞延所得稅資產

	僱員 福利責任	資產 減值撥備	未實現 利潤	稅務虧損	其他	總計
2010年1月1日	103,300	65,704	9,618	2,048	12,740	193,410
收購附屬公司	-	2,573	-	-	-	2,573
於合併利潤表確認	13,751	9,936	4,404	(508)	10,518	38,101
2010年12月31日	117,051	78,213	14,022	1,540	23,258	234,084
收購附屬公司 (附註41)	4,702	12,288	-	-	5,460	22,450
於合併利潤表確認	(11,166)	10,143	(5,059)	19,954	5,557	19,429
於其他綜合收益中確認	8,014	-	-	-	-	8,014
2011年12月31日	118,601	100,644	8,963	21,494	34,275	283,977

合併財務報表附註

(除特別說明外，金額單位為人民幣千元)

24 遞延所得稅 (續)

本集團 (續)

遞延所得稅負債

	與業務合併 有關的資產 公平值調整	可供出售 金融資產的 公平值收益	其他	總計
2010年1月1日	(98,788)	(11,302)	–	(110,090)
收購附屬公司	(162,860)	–	–	(162,860)
於合併利潤表確認	8,891	–	(1,195)	7,696
於其他綜合收益中確認	–	(397)	–	(397)
2010年12月31日	(252,757)	(11,699)	(1,195)	(265,651)
收購附屬公司 (附註41)	(283,345)	–	–	(283,345)
於合併利潤表確認	31,845	108	(5,498)	26,455
於其他綜合收益中確認	–	4,990	–	4,990
2011年12月31日	(504,257)	(6,601)	(6,693)	(517,551)

倘可能透過未來應課稅溢利變現相關稅務利益，則會為結轉的稅務虧損確認遞延所得稅資產。於2011年12月31日，本集團並無就稅務虧損約人民幣56,337千元(2010: 人民幣59,963千元) 確認遞延所得稅資產約人民幣14,084千元(2010: 人民幣5,711千元)。於2011年12月31日，未確認遞延稅項的虧損人民幣254千元、人民幣3,508千元、人民幣10,419千元、人民幣17,373千元以及人民幣24,783千元將分別於2012年、2013年、2014年、2015年以及2016年屆滿。

合併財務報表附註

(除特別說明外，金額單位為人民幣千元)

24 遞延所得稅 (續)

本公司

遞延所得稅賬目的變動總額如下：

	截至12月31日止年度	
	2011年	2010年
於1月1日	35,156	29,677
於利潤表確認	(5,746)	5,479
於其他綜合收益中確認	1,056	-
於12月31日	30,466	35,156

遞延所得稅資產的變動(未計及抵消同一稅務司法權區的結餘)如下：

遞延所得稅資產

	僱員福利責任	資產減值撥備	其他	總計
2010年1月1日	11,096	12,519	6,062	29,677
於利潤表確認	(534)	(2,875)	8,888	5,479
2010年12月31日	10,562	9,644	14,950	35,156
於利潤表確認	6,844	(2,142)	(10,448)	(5,746)
於其他綜合收益中確認	1,056	-	-	1,056
2011年12月31日	18,462	7,502	4,502	30,466

合併財務報表附註

(除特別說明外，金額單位為人民幣千元)

25 其他非流動負債

本集團

	12月31日	
	2011	2010
為收購附屬公司支付部份對價(i)	91,000	296,063
為收購聯營公司支付部份對價(ii)	100,000	—
其他	31,278	341,663
	222,278	637,726

(i) 本集團為收購附屬公司支付人民幣91,000千元，但截至2011年12月31日，相關交易尚未完成（2010：人民幣296,063千元）。

(ii) 本集團為收購聯營公司支付人民幣100,000千元，但截至2011年12月31日，相關交易尚未完成（2010：無）。支付的對價與公平值相若。

本公司

	12月31日	
	2011	2010
為收購附屬公司支付部份對價	—	278,570
為收購聯營公司支付部份對價	100,000	—
其他	382	320,942
	100,382	599,512

合併財務報表附註

(除特別說明外，金額單位為人民幣千元)

26 存貨

本集團

	12月31日	
	2011年	2010年
原料	173,310	179,790
在製品	21,291	47,380
製成品及商品	12,065,316	7,327,213
減：減值撥備	12,259,917 (45,857)	7,554,383 (24,007)
	12,214,060	7,530,376

存貨成本中確認為費用並列入「銷售成本」的金額共計RMB93,724,616千元(二零一零年：RMB63,295,960千元)。

	截至12月31日止年度	
	2011年	2010年
存貨減值撥備賬目的變動如下：		
於1月1日	24,007	27,589
存貨減值撥備／(撥回)(附註9)	24,479	(3,032)
於存貨銷售時核銷計入銷售成本	(2,629)	(550)
於12月31日	45,857	24,007

合併財務報表附註

(除特別說明外，金額單位為人民幣千元)

26 存貨 (續)

本公司

	12月31日	
	2011年	2010年
商品	740,969	1,378,638
減：減值撥備	(6,290)	(4,450)
	734,679	1,374,188

存貨減值撥備賬目的變動如下：

	截至12月31日止年度	
	2011年	2010年
存貨減值撥備		
年初	4,450	5,428
存貨減值撥備／(撥回)	1,840	(978)
年終	6,290	4,450

合併財務報表附註

(除特別說明外，金額單位為人民幣千元)

27 貿易應收款項

本集團

	12月31日	
	2011年	2010年
應收賬款	24,463,832	16,520,718
應收票據	2,417,433	1,511,315
	26,881,265	18,032,033
減：減值撥備	(289,444)	(280,156)
貿易應收款項－淨額	26,591,821	17,751,877

貿易應收款項的公平值與賬面值相若。

本集團醫藥連鎖店零售業務通常以現金、借記卡或信用卡進行。藥品分銷及醫藥製造業務按30天至210天的信貸期進行銷售。貿易應收款項（應收賬款及應收票據）之賬齡分析如下：

	12月31日	
	2011年	2010年
三個月以下	20,482,995	14,597,296
三至六個月	4,094,860	2,945,861
六個月至一年	2,206,129	399,612
一至兩年	64,512	47,303
兩年以上	32,769	41,961
	26,881,265	18,032,033

合併財務報表附註

(除特別說明外，金額單位為人民幣千元)

27 貿易應收款項 (續)

本集團 (續)

若干貿易應收款項已過期但視為未減值。該等貿易應收款項於與最近期並無拖欠記錄的多個獨立客戶有關。該等貿易應收款項的賬齡分析如下：

	12月31日	
	2011年	2010年
三至六個月	3,896,363	2,777,357
六個月至一年	2,168,920	355,305
一至兩年	38,455	19,846
兩年以上	5,088	2,073
	6,108,826	3,154,581

於2011年12月31日，貿易應收款項約為人民幣289,444千元（2010年12月31日：人民幣280,156千元）已減值並已全數撥備。該等應收款項主要與受突如其來的經濟困境影響的批發商有關。該等應收款項的賬齡分析如下：

	12月31日	
	2011年	2010年
三至六個月	198,497	168,504
六個月至一年	37,209	44,307
一至兩年	26,057	27,457
兩年以上	27,681	39,888
	289,444	280,156

合併財務報表附註

(除特別說明外，金額單位為人民幣千元)

27 貿易應收款項 (續)

本集團 (續)

貿易應收款項減值撥備的變動如下：

	截至12月31日止年度	
	2011年	2010年
2011年1月1日	280,156	243,737
減值撥備 (附註9)	30,095	39,111
已撤銷的不可收回應收款項	(20,807)	(2,692)
2011年12月31日	289,444	280,156

貿易及其他應收款項減值撥備的設立及解除已計入一般及行政開支。計入撥備賬的金額於預期無法收回額外現金時撤銷。

貿易應收款項以人民幣計值。

於2011年12月31日，應收票據賬面值為人民幣59,051千元 (2010年12月31日：人民幣110,276千元)，應收賬款面值為人民幣3,437,124千元 (2010年12月31日：人民幣615,446千元) 作為本集團銀行借貸之抵押擔保 (附註32)。

於2011年12月31日，用於保理業務的貿易應收款項賬面值為人民幣4,081,990千元 (2010年12月31日：人民幣3,283,765千元) 已終止確認且無追索權。該已終止確認的貿易應收款項賬齡均在一年以內。於2011年12月31日，代銀行收取的應收賬款金額為人民幣457,440千元 (2010年12月31日：人民幣277,264千元)，已於其他應付款項入賬 (附註36)。

由於本集團客戶眾多，故貿易應收款項並無集中信貸風險。

合併財務報表附註

(除特別說明外，金額單位為人民幣千元)

27 貿易應收款項 (續)

本公司

	12月31日	
	2011年	2010年
應收賬款	1,428,208	2,187,626
應收票據	149,460	401,638
	1,577,668	2,589,264
減：減值撥備	(8,948)	(19,295)
貿易應收款項－淨額	1,568,720	2,569,969

減值撥備之前，貿易應收款項賬齡分析如下：

	12月31日	
	2011年	2010年
三個月以下	1,020,546	2,356,454
三至六個月	501,506	207,116
六個月至一年	49,066	11,281
一至兩年	6,550	12,198
兩年以上	-	2,215
總計	1,577,668	2,589,264

合併財務報表附註

(除特別說明外，金額單位為人民幣千元)

28 預付款項及其他應收款項

本集團

	12月31日	
	2011年	2010年
預付款項		
— 採購存貨	1,583,856	906,468
— 建設	84,093	23,141
— 經營開支	53,909	32,721
可收回增值稅	356,712	154,248
按金	494,536	110,306
僱員墊款	89,399	38,568
應收政府補助	56,541	—
應收關聯人士款項	26,831	3,155
預付關聯人士款項	43,078	60,944
其他應收款項	398,531	94,130
	3,187,486	1,423,681
減：減值撥備	(51,000)	(50,420)
	3,136,486	1,373,261

預付款項及其他應收款項的公平值與其賬面值相若。

其他應收款項以人民幣計值。

其他應收款項的減值撥備變動如下：

	截至12月31日止年度	
	2011年	2010年
於1月1日	50,420	48,912
減值撥備(附註9)	7,101	3,399
已撤銷的不可收回應收款項	(6,521)	(1,891)
於12月31日	51,000	50,420

合併財務報表附註

(除特別說明外，金額單位為人民幣千元)

28 預付款項及其他應收款項 (續)

本公司

	12月31日	
	2011年	2010年
應收附屬公司賬款	6,676,159	3,096,034
預付款項		
— 採購存貨	241,557	253,717
— 建設	1,260	—
應收股息	214,966	153,058
可收回增值稅	—	47,217
其他應收款項	88,087	56,647
	7,222,029	3,606,673
減：減值撥備	(14,769)	(14,833)
	7,207,260	3,591,840

29 銀行存款及受限資金、現金及現金等同項目

本集團

	12月31日	
	2011年	2010年
銀行存款及受限資金		
已抵押銀行存款	1,189,519	729,598
超過3個月的銀行定期存款	9,000	2,500
銀行存款及受限資金合計	1,198,519	732,098

合併財務報表附註

(除特別說明外，金額單位為人民幣千元)

29 銀行存款及受限資金、現金及現金等同項目 (續)

本集團 (續)

	12月31日	
	2011年	2010年
現金及現金等同項目		
— 銀行存款及現金	13,091,012	7,474,698
銀行存款及受限資金、現金及現金等同項目		
以下列貨幣計價		
— 人民幣	13,198,905	8,033,396
— 美元	95,133	29,229
— 港幣	995,490	144,061
— 其他	3	110
	14,289,531	8,206,796

合併財務報表中的銀行存款及受限資金、現金及現金等同項目、貿易及其他應收款項的賬面值即為本集團在金融資產方面所承受的最高信貸風險。

人民幣不是全球市場的自由貨幣。將人民幣換成其他貨幣或將人民幣匯出中國需要遵守中國有關部門的規定。

銀行存款的實際利率如下：

	12月31日	
	2011年	2010年
實際年利率(%)	1.03%	0.40%

合併財務報表附註

(除特別說明外，金額單位為人民幣千元)

29 銀行存款及受限資金、現金及現金等同項目 (續)

本公司

	12月31日	
	2011年	2010年
受限資金		
已抵押銀行存款	2,200	—
現金及現金等同項目		
— 銀行存款及現金	6,993,072	2,856,923
受限資金及現金及現金等同項目		
以下列貨幣計值		
— 人民幣	6,019,873	2,713,020
— 港幣	975,399	143,903
	6,995,272	2,856,923

30 股本

	股數 (千股)	每股面值 人民幣1元 之內資股	每股面值 人民幣1元 之H股	總計
於二零一一年一月一日 及二零一零年一月一日	2,264,568	1,574,284	690,284	2,264,568
發行股份所得款(i)	138,057	—	138,057	138,057
於二零一一年十二月三十一日	2,402,625	1,574,284	828,341	2,402,625

(i) 於二零一一年五月四日，本公司以每股港幣25.00元的價格配售138,056,825股H股，籌得所得款項合共港幣3,451,421千元（等值於人民幣2,888,839千元）。經扣除配售發行相關開支港幣64,635千元（等值於人民幣54,099千元）後，配售所得款項淨額合共港幣3,386,786千元（等值於人民幣2,834,740千元），其中股本溢價為人民幣2,696,683千元。

合併財務報表附註

(除特別說明外，金額單位為人民幣千元)

31 儲備

本集團

	附註	股本溢價	法定儲備	重估 可供出售 金融資產	其他儲備 (附註(c))	保留盈利 (附註(b))	總計
2010年1月1日		8,131,102	92,768	15,990	999,727	362,724	9,602,311
年度利潤		-	-	-	-	1,208,751	1,208,751
重估可供出售金融資產							
— 總額		-	-	628	-	-	628
— 稅項		-	-	(175)	-	-	(175)
外幣折算差額		-	-	-	(1,199)	-	(1,199)
提取法定儲備		-	38,084	-	-	(38,084)	-
股息		-	-	-	-	(22,872)	(22,872)
與非控制性權益的交易		-	-	-	(117,245)	-	(117,245)
同一控制下企業合併的影響		-	-	-	(1,101,965)	(115,815)	(1,217,780)
所收購共同控制附屬公司							
於收購前的派息		-	-	-	-	(5,849)	(5,849)
保留盈利轉增資本儲備		-	-	-	8,607	(8,607)	-
2010年12月31日		8,131,102	130,852	16,443	(212,075)	1,380,248	9,446,570
年度利潤		-	-	-	-	1,560,606	1,560,606
重估可供出售金融資產							
— 總額	23	-	-	(8,785)	-	-	(8,785)
— 稅項	24	-	-	2,196	-	-	2,196
職工離職精算損益							
— 總額	33	-	-	-	(24,773)	-	(24,773)
— 稅項	24	-	-	-	6,178	-	6,178
外幣折算差額		-	-	-	(1,213)	-	(1,213)
提取法定儲備	(a)	-	44,695	-	-	(44,695)	-
發行股票，淨額	30	2,696,683	-	-	-	-	2,696,683
股息	37	-	-	-	-	(363,082)	(363,082)
與非控制性權益的交易	40	-	-	-	(228)	-	(228)
附屬公司公司制改制的重估損失		-	-	-	(667)	-	(667)
所收購共同控制附屬公司							
於收購前的派息		-	-	-	-	(44,770)	(44,770)
其他		-	-	-	2,509	-	2,509
2011年12月31日		10,827,785	175,547	9,854	(230,269)	2,488,307	13,271,224

合併財務報表附註

(除特別說明外，金額單位為人民幣千元)

31 儲備 (續)

本公司

	附註	股本溢價	法定儲備	其他儲備 (附註(c))	保留盈利 (附註(b))	合計
2010年1月1日		8,119,927	92,768	(55,232)	91,517	8,248,980
年度利潤		-	-	-	372,998	372,998
提取法定儲備	(a)	-	38,084	-	(38,084)	-
吸收合併一家附屬公司		-	-	-	20,904	20,904
股息		-	-	-	(22,872)	(22,872)
2010年12月31日		8,119,927	130,852	(55,232)	424,463	8,620,010
年度利潤		-	-	-	446,501	446,501
提取法定儲備	(a)	-	44,695	-	(44,695)	-
職工離退職精算損益						
— 總額		-	-	(4,223)	-	(4,223)
— 稅項	24	-	-	1,056	-	1,056
發行股票		2,696,683	-	-	-	2,696,683
股息	37	-	-	-	(363,082)	(363,082)
2011年12月31日		10,816,610	175,547	(58,399)	463,187	11,396,945

附註：

- (a) 中國法律法規規定在中國註冊的公司於分派利潤於權益持有人前，從各自法定財務報表所呈報的淨利潤（抵銷以往年度的累計虧損後）中撥款至若干法定儲備。法定儲備均為特定用途而設立。根據公司法，中國公司須向法定盈餘儲備劃撥淨利潤的10%。當公司法定盈餘儲備結餘超過註冊資本50%時，公司可停止劃撥。法定盈餘儲備只可用作彌補公司的虧損或增加公司資本。此外，公司可按照董事會的決議案向盈餘儲備進一步供款。
- (b) 於2011年12月31日的保留盈利包括建議末期股息人民幣456,499千元（2010年12月31日：人民幣363,082千元）。
- (c) 其他儲備主要包括共同控制下企業合併、非控制性權益的交易和職工離退職精算的儲備。

合併財務報表附註

(除特別說明外，金額單位為人民幣千元)

32 借貸

本集團

	12月31日	
	2011年	2010年
非流動		
銀行借貸－無抵押	221,697	90,900
債券(i)	4,960,656	—
	5,182,353	90,900
流動		
銀行借貸－有抵押	2,550,506	908,009
銀行借貸－無抵押	6,116,279	2,436,173
	8,666,785	3,344,182
借貸總額	13,849,138	3,435,082

借貸以人民幣計值。

附註：

- (i) 在2011年5月11日，本集團發行20,000,000份債券，面值總計人民幣2,000,000千元。扣除與發行有關的費用RMB18,840千元，淨價值為RMB1,981,160千元。該債券自發行起3年到期，無提前贖回權，固定年利率為4.89%。

在2011年8月19日，本集團發行3千萬債券，面值總計人民幣30億。扣除與發行有關的費用RMB27,390千元，淨價值為RMB2,972,610千元。該債券自發行起3年到期，無提前贖回權，固定年利率為5.53%。

合併財務報表附註

(除特別說明外，金額單位為人民幣千元)

32 借貸 (續)

本集團 (續)

本集團的借貸須按下列方式償還：

	銀行借貸		債券	
	12月31日		12月31日	
	2011年	2010年	2011年	2010年
一年內	8,666,785	3,344,182	-	-
1至2年	46,058	-	4,960,656	-
2至5年	61,925	30,000	-	-
5年以上	113,714	60,900	-	-
	8,888,482	3,435,082	4,960,656	-

本集團所有銀行借貸均以浮動利率計息，如下：

	12月31日	
	2011年	2010年
加權平均實際年利率	5.51%	4.73%

銀行借貸利率根據中國人民銀行公佈的基準利率定期重設。

本集團銀行抵押借貸抵押品如下：

	12月31日	
	2011年	2010年
物業、廠房及設備 (附註18)	57,101	12,847
土地使用權 (附註16)	33,565	-
已抵押銀行存款	141,950	169,227
應收票據 (附註27)	59,051	110,276
應收賬款 (附註27)	3,437,124	615,446
	3,728,791	907,796

合併財務報表附註

(除特別說明外，金額單位為人民幣千元)

32 借貸 (續)

本集團 (續)

短期借貸的公平值與其賬面值相若。非即期借貸的賬面值及公平值如下：

	賬面值		公平值	
	12月31日		12月31日	
	2011	2010	2011	2010
銀行借貸	221,697	90,900	216,774	89,472
債券	4,960,656	—	5,037,308	—

本公司

	12月31日	
	2011年	2010年
非流動		
債券	4,960,656	—
	4,960,656	—
流動		
銀行借貸 — 有抵押	940,000	—
銀行借貸 — 無抵押	120,000	1,130,000
	1,060,000	1,130,000
借貸總額	6,020,656	1,130,000

借貸以人民幣計值。

合併財務報表附註

(除特別說明外，金額單位為人民幣千元)

32 借貸 (續)

本公司 (續)

於各結算日，本公司借貸須按下列方式償還：

	銀行借貸		債券	
	12月31日		12月31日	
	2011年	2010年	2011年	2010年
於一年內	1,060,000	1,130,000	-	-
一至二年	-	-	-	-
二至五年	-	-	4,960,656	-
五年以上	-	-	-	-
	1,060,000	1,130,000	4,960,656	-

本公司所有銀行借貸均以浮動利率計息。於各結算日的加權平均實際利率如下：

	12月31日	
	2011年	2010年
銀行借貸	5.23%	4.8%

本公司的借貸抵押如下：

	12月31日	
	2011年	2010年
應收賬款	1,327,313	-

合併財務報表附註

(除特別說明外，金額單位為人民幣千元)

33 離職後福利責任 – 本集團

若干附屬公司向其退休僱員提供離職後退休金及醫療福利。本集團採用與界定福利計劃相似的會計方法列賬該等福利。

	12月31日	
	2011年	2010年
資產負債表的離職後福利債務：	435,451	368,712

	截止12月31日止年度	
	2011年	2010年
在利潤表支銷(附註10)：	46,869	31,862
期內在其他綜合收益表內確認的重新計量	32,210	–
在其他綜合收益表內確認的累計重新計量	32,210	–

於資產負債表確認的款項分析如下：

	12月31日	
	2011年	2010年
已注入資金的債務的現值	14,977	–
計劃資產的公平值	–	–
已注入資金的計劃短缺	14,977	–
無注入資金的離職後福利責任之現值	420,474	372,711
未確認過往服務成本	–	(3,999)
資產負債表所列負債	435,451	368,712

合併財務報表附註

(除特別說明外，金額單位為人民幣千元)

33 離職後福利責任 – 本集團 (續)

離職後福利責任的變動如下：

	12月31日	
	2011年	2010年
於1月1日	368,712	403,008
收購附屬公司(附註41)	18,806	–
福利縮減	–	(30,462)
開支總額(計入下述員工成本)	46,869	31,862
於收益表中確認的精算	32,210	–
已付福利	(31,146)	(35,696)
於12月31日	435,451	368,712

於合併利潤表確認的款項如下：

	截至12月31日止年度	
	2011年	2010年
即期服務成本	3,941	4,332
過往服務成本	38,463	3,875
利息成本	16,062	15,477
重新估算虧損	–	8,178
縮減所得收益	(11,597)	–
開支總額(計入員工成本)	46,869	31,862

上述責任由獨立精算公司於各結算日按預計單位信託成本法計算。所使用的主要精算假設如下：

	截至12月31日止年度	
	2011年	2010年
貼現率	3.75%	4.25%
未來退休金增長率	0-5%	0-4%
醫療成本未來趨勢增長率	5%	2-5%

死亡率：中國大陸居民的平均預期壽命。

合併財務報表附註

(除特別說明外，金額單位為人民幣千元)

34 其他非流動負債

本集團

	12月31日	
	2011年	2010年
醫藥儲備資金(i)		
— 一般	336,972	297,983
— 用於甲型流感	273,272	424,584
辦公室搬遷資金(ii)	47,548	30,262
物流中心政府補貼資金(iii)	43,107	14,058
產品研發政府補貼資金	27,710	10,000
其他	84,242	39,174
	812,851	816,061

附註：

- (i) 於有關期間，國藥集團自中國政府收取若干醫藥儲備資金，購買應付重大災情、疫情及其他突發情況的醫藥產品（包括藥品）。根據國藥集團與本公司於2006年1月4日簽訂的責任書，國藥集團已將有關醫藥基金轉撥予本集團。

本集團將於發生嚴重天災、疫情及其他突發情況時，按成本向特定客戶銷售藥品。該等交易將按成本定價，應收特定客戶的相關貿易應收款項將於取得國藥集團及相關中國政府機構批准後以基金結餘抵銷。於2011年，該項基金沒有用作抵銷貿易應收款項（2010年：26,000千元）。本集團須將存貨維持於不少於一般儲備金70%的水平。除上述用途外，醫藥儲備資金不得作其他用途。

- (ii) 在當地政府要求下，本集團若干附屬公司自當地政府收取因搬遷辦公室產生虧損而應得的賠償資金。於完成搬遷辦公室時，相關資金（抵銷搬遷辦公室產生的實際虧損後）將確認為其他收入。2011年12月31日，董事預期上述辦公室搬遷不會於一年內完成，故該結餘入賬為其他非流動負債。

- (iii) 本集團若干附屬公司自當地政府收取用於建設物流中心的資金。2011年12月31日，董事預期上述物流中心建設不會於一年內完成，故該結餘入賬為其他非流動負債。

合併財務報表附註

(除特別說明外，金額單位為人民幣千元)

34 其他非流動負債 (續)

本公司

	12月31日	
	2011年	2010年
醫藥儲備資金 — 一般	205,853	205,853
其他	20,270	57,379
	226,123	263,232

35 貿易應付款項

本集團

	12月31日	
	2011年	2010年
貿易應付款項	20,224,416	13,725,945
應付票據	6,829,579	6,105,260
	27,053,995	19,831,205

貿易應付款的公平值帳與面值相若。

採購信貸期介乎45日至210日。

本集團貿易應付款項的賬齡分析如下：

	12月31日	
	2011年	2010年
3個月以內	23,076,124	17,862,983
3至6個月	1,886,778	965,105
6個月至1年	1,656,735	569,968
1至2年	230,915	174,166
2年以上	203,443	258,983
	27,053,995	19,831,205

合併財務報表附註

(除特別說明外，金額單位為人民幣千元)

35 貿易應付款項 (續)

本集團 (續)

本集團的貿易應付款項以下列貨幣計值：

	12月31日	
	2011年	2010年
人民幣	26,120,652	19,211,979
美元	687,195	619,226
港幣	235,697	—
歐元	10,451	—
	27,053,995	19,831,205

本公司

	12月31日	
	2011年	2010年
貿易應付款項	2,003,595	1,936,189
應付票據	518,525	1,633,647
	2,522,120	3,569,836

貿易應付款的公平值與帳面值相若。

本公司貿易應付款項的賬齡分析如下：

	12月31日	
	2011年	2010年
3個月以內	2,366,279	3,486,788
3至6個月	136,882	48,834
6個月至1年	13,737	27,694
1至2年	2,970	3,087
2年以上	2,252	3,433
	2,522,120	3,569,836

本公司的貿易應付款項以人民幣計值。

合併財務報表附註

(除特別說明外，金額單位為人民幣千元)

36 應計費用及其他應付款項

本集團

	12月31日	
	2011年	2010年
應付經營開支	317,784	291,321
代銀行收取保理業務應收賬款(附註27)	457,440	277,264
應付薪金及福利	479,173	349,471
客戶墊款	680,312	498,665
其他按金	143,525	82,439
應付稅項	260,820	104,315
應付利息	136,643	5,095
應付關聯人士款項	60,564	101,209
收購附屬公司產生的應付款項	596,124	215,111
其他應付款項	1,137,256	407,619
	4,269,641	2,332,509

應計費用及其他應付款項的公平值與帳面值相若。

本集團其他應付款項以人民幣計值。

合併財務報表附註

(除特別說明外，金額單位為人民幣千元)

36 應計費用及其他應付款項 (續)

本公司

	12月31日	
	2011年	2010年
應付附屬公司款項	5,125,544	3,238,902
應付其他關聯人士款項	5,775	3,080
應付薪金及福利	31,595	39,963
應付經營開支	8,624	15,881
代銀行收取保理業務應收賬款	345,046	139,247
應付稅項(所得稅及增值稅除外)	10,751	2,684
應付利息	121,973	400
客戶墊款	9,478	302,195
其他按金	157	514
收購附屬公司產生的應付款項	287,263	123,653
其他應付款項	79,559	37,249
	6,025,765	3,903,768

應計費用及其他應付款項的公平值與帳面值相若。

本公司其他應付款項以人民幣計值。

37 股息

本集團董事於2011年每股派發了人民幣0.16元股息，總計約人民幣363,082千元。根據本公司於2012年3月22日董事會決議，建議向本公司股東派發2011年股息每股人民幣0.19元，總計約人民幣456,499千元，該建議將於即將召開的股東大會上由本公司股東表決通過。該等財務報表未反映此應付股息。

	截至12月31日止年度	
	2011年	2010年
擬派末期股息	456,499	363,082

合併財務報表附註

(除特別說明外，金額單位為人民幣千元)

38 合併現金流量表附註

	截至12月31日止年度	
	2011年	2010年
除所得稅前利潤	3,127,600	2,397,952
經調整：		
— 分佔聯營公司利潤(附註21)	(107,402)	(90,008)
— 資產減值	64,675	39,478
— 折舊	323,257	230,927
— 攤銷	136,888	69,588
— 出售土地使用權以及物業、廠房及設備所得收益(附註8)	(57,039)	24,124
— 核銷負債所得收益(附註8)	(32,608)	(47,949)
— 處置可供出售金融資產所得收益	(4,133)	(38,356)
— 財務費用	846,872	311,809
— 與收購相關的現有權益按公允價值重新計量的收益(附註8)	(393)	(29,341)
— 出售附屬公司之(收益)(附註8)	(123,557)	(3,879)
— 與處置相關的附屬公司權益按公允價值重新計量的收益(附註8)	-	(41,687)
	4,174,160	2,822,658
營運資金變動(不包括收購及綜合賬目所涉匯兌差額之影響)		
— 存貨	(3,014,393)	(1,562,188)
— 貿易應收款項	(5,550,043)	(3,483,600)
— 預付款項及其他應收款項	(1,702,853)	(373,025)
— 貿易應付款項	4,766,711	3,917,207
— 應計費用及其他應付款項	3,173,564	454,068
營運所得現金	1,847,146	1,775,120

合併財務報表附註

(除特別說明外，金額單位為人民幣千元)

39 承擔

(a) 資本承擔

於結算日的資本開支如下：

本集團

	12月31日	
	2011年	2010年
物業、廠房及設備：		
— 已訂約但未撥備	239,994	293,516
— 已獲授權但未訂約	1,458,268	868,825
收購附屬公司權益		
— 已訂約但未撥備	427,100	451,275
— 已獲授權但未訂約	—	1,400
	2,125,362	1,615,016

(b) 經營租賃承擔

(i) 本集團為承租人：

本集團根據有關土地及樓宇的不可撤銷經營租賃的未來最低租賃付款如下：

	12月31日	
	2011年	2010年
於1年內	243,538	328,949
1年後但不遲於5年	428,037	327,184
大於5年	166,597	74,401
	838,172	730,534

若干經營租賃包含續期選擇權，使本集團可於到期時按當時的市場租金更新現有租約至指定期間。

合併財務報表附註

(除特別說明外，金額單位為人民幣千元)

39 承擔 (續)

(b) 經營租賃承擔 (續)

(ii) 本集團為出租人：

本集團根據不可撤銷經營租賃協議出租若干投資物業。該等租賃的未來最低應收租金總額如下：

	12月31日	
	2011年	2010年
1年內	49,061	34,610
1年後但不遲於5年	101,595	90,670
5年後	43,604	30,267
	194,260	155,547

40 與非控制性權益的交易

(a) 收購附屬公司額外權益

本集團本年度向附屬公司的非控制權益收購了如下的權益：

附屬公司	收購權益比例 %	現金對價
浙江英特藥房有限公司	10%	1,378
國藥控股雲南有限公司	10%	7,933
國藥控股台州有限公司	25%	12,075
湖州慕韓齋醫藥連鎖有限公司	8%	378
國藥控股麗水有限公司	9%	2,520
		24,284

本年度上述附屬公司的所有者權益變動對本集團權益的影響列示如下：

	對權益的影響
購入非控制性權益的賬面值	19,575
支付予非控制性權益的對價	24,284
超額對價	4,709

合併財務報表附註

(除特別說明外，金額單位為人民幣千元)

40 與非控制性權益的交易 (續)

(b) 出售附屬公司權益 (不失去控制權)

2011年8月，本集團在不喪失控制權的情況下將國藥控股海南有限公司的權益從80%減少至68%。

2011年12月，本集團處置了對國藥控股山西物流有限公司40%的權益。

對以上兩家公司的權益的減少對本集團當期的權益影響匯總如下：

	對權益的影響
出售非控制性權益的賬面值	4,623
自非控制性權益收取的對價	8,353
在權益中確認出售利得	(3,730)

(c) 非控制性權益的交易對本年權益的影響

	權益影響
權益變化由以下引起：	
— 附屬公司增加投資	4,709
— 不喪失控制權的附屬公司權益處置	(3,730)
非控制性權益的交易對本年權益的淨影響	979

合併財務報表附註

(除特別說明外，金額單位為人民幣千元)

41 業務合併

本年的收購包括：

本集團於本年度自主要從事藥品、醫療保健用品批發銷售以及經營藥品連鎖店的第三方收購若干附屬公司的權益以擴張本集團的市場份額，詳情如下：

收購的附屬公司	收購日	收購權益的比例
佛山市南海醫藥集團有限公司	2011年1月	100%
國藥控股三明有限公司	2011年5月	60%
國藥控股安順有限公司	2011年7月	70%
河南國大藥房連鎖有限公司	2011年5月	51%
湖南國大民生堂藥房連鎖有限公司	2011年4月	51%
國藥健康實業(上海)有限公司	2011年1月	70%
山西萬民藥房連鎖有限公司	2011年3月	51%
國藥控股無錫有限公司	2011年1月	70%
國藥控股凌雲生物醫藥(上海)有限公司	2011年1月	55%
國藥控股常州有限公司	2011年1月	65%
國藥控股黑龍江有限公司	2011年3月	65%
國藥樂仁堂醫藥有限公司	2011年5月	60%
國藥控股唐山新天地有限公司	2011年5月	70%
國藥控股平頂山有限公司	2011年5月	60%
國藥控股麗水有限公司	2011年1月	89%
國藥控股台州有限公司	2011年1月	75%
國藥控股金華有限公司	2011年5月	90%
國藥控股蘇州博愛醫藥有限公司	2011年2月	70%
國藥控股天津北方醫藥有限公司	2011年1月	51%
國藥控股邯鄲有限公司	2011年5月	70%
國藥控股莆田有限公司	2011年1月	60%
國藥控股龍岩有限公司	2011年4月	60%
國藥控股漳州有限公司	2011年6月	60%
國藥控股青島有限公司	2011年1月	100%
國藥控股棗莊有限公司	2011年9月	70%
國藥控股海南鴻益有限公司	2011年8月	100%
國藥控股南平有限公司	2011年7月	60%
國藥控股寧德有限公司	2011年8月	60%
國藥控股青海有限公司	2011年11月	70%
國藥控股湖南德源醫藥有限公司	2011年11月	70%
國藥控股錦州有限公司	2011年5月	70%
石家莊樂仁堂醫藥連鎖有限責任公司	2011年11月	60%
溧陽國大人民藥房有限公司	2011年5月	80%
泉州市國大藥房連鎖有限公司	2011年3月	51%
內蒙古國大九齡藥房連鎖有限公司	2011年7月	70%

合併財務報表附註

(除特別說明外，金額單位為人民幣千元)

41 業務合併 (續)

本集團於收購日獲取對上述附屬公司的有效控制權。

本集團本年亦額外收購了如下附屬公司的權益：

2011年2月，本集團自獨立第三方額外收購國藥控股新疆新特參茸藥業有限公司(「新疆參茸」) 68.7%的權益。新疆參茸為本集團原持有31.3%權益的聯營公司。本次收購完成後，本集團對新疆參茸的權益比例增加至100%，新疆參茸轉為附屬公司(附註21)。

2011年9月，本集團從關聯方－上海複星醫藥投資有限公司處購買了國藥控股湖州有限公司68.6%的股權。該筆收購支付的對價總計36,666千元。

此外，本集團於2011年6月自一家獨立第三方公司收購了其醫藥分銷業務。

上述收購的影響概述如下：

	2011
收購對價	
－ 現金(附註(i))	2,755,561
－ 應付對價	8,000
－ 或有對價(附註(ii))	517,954
收購對價合計	3,281,515
業務合併前原已持有權益的公允價值	5,728
	3,287,243

合併財務報表附註

(除特別說明外，金額單位為人民幣千元)

41 業務合併 (續)

有關該等收購的所得資產與負債以及現金流量詳情概述如下：

	收購當日 的公平值	被收購公司 於收購當日 的帳面值
現金及現金等同項目	1,073,365	1,073,365
物業、廠房及設備	477,458	400,712
無形資產		
— 營銷網絡	948,496	—
— 軟件及商標	485	485
土地使用權	193,455	101,978
投資物業	4,574	4,574
遞延所得稅資產	22,450	22,450
存貨	1,723,710	1,723,710
其他非流動資產	7,200	7,200
貿易及其他應收款項	3,857,545	3,857,545
貿易及其他應付款項	(5,074,187)	(5,074,549)
遞延所得稅負債	(283,345)	(269)
離職後福利責任	(18,806)	(18,806)
其他非流動負債	(5,176)	(5,176)
借貸	(1,154,411)	(1,154,411)
淨資產	1,772,813	938,808
非控制性權益 (附註(iii))	(677,041)	
商譽 (附註19)	2,191,471	
	3,287,243	
以現金結算的收購對價	2,755,561	
所收購附屬公司的現金及現金等同項目	(1,073,365)	
二零一零年為收購附屬公司支付的對價	(296,063)	
收購現金流出	1,386,133	

合併財務報表附註

(除特別說明外，金額單位為人民幣千元)

41 業務合併 (續)

商譽自本集團業務合併及非同一控制下獲取的附屬公司而獲得的人力資源，規模經濟效益和協同效應。

附註：

(i) 收購現金支出

收購現金流出包含本集團2010年及2011年度為收購上述公司支付的現金。

(ii) 或有對價

根據收購協議規定的特定情況，本集團須支付基於被收購公司目標利潤實現情況而定的或有對價。或有對價的最高未折現金額為人民幣517,954千元。

根據被收購公司預計利潤表現，或有對價的公允價值估計為人民幣517,954千元。於二零一一年十二月三十一日，對上述或有對價並無調整。

(iii) 非控制性權益

本集團按照非控制性權益享有的不包含商譽的淨資產份額對非控制性權益進行計量。

(iv) 上述新收購附屬公司由各收購當日至二零一一年十二月三十日的收入及純利概述如下：

	自收購當日 至二零一一年 十二月三十一日
收入	15,572,311
期間利潤	370,725

(v) 相關收購支付的對價金額不重大。

合併財務報表附註

(除特別說明外，金額單位為人民幣千元)

42 重大關聯人士交易

倘一方有能力直接或間接控制另一方或對另一方的財政及營運決策有重大影響力，則視為雙方有關聯。受共同控制的人士亦視為有關聯。

中國政府間接持有本公司最終控股公司國藥集團100%股權。本集團與中國政府及其他受中國政府控制聯合控制或重大影響的實體的重大關聯交易大部份為銷售商品、採購商品、採購固定資產、銀行借貸利息費用以及銀行存款利息收入。本集團與中國政府、其他受中國政府控制、共同控制或重大影響的企業間的重大餘額主要集中於貿易應收款項、預付款項及其他應付款項、貿易應付款項、其他應付款項、銀行借款、受限銀行存款、短期借款、現金及現金等價物。

除與中國政府相關聯實體外，本公司董事及本集團管理層認為下述實體為本集團的關聯人士：

關聯人士名稱	關係性質
中國醫藥集團總公司	本公司最終控股公司
北京中冠藥業有限責任公司	同受國藥集團控制
北京華邈中藥工程技術開發中心	同受國藥集團控制
北京天壇生物製品股份有限公司	同受國藥集團控制
北京微穀生物醫藥有限公司	同受國藥集團控制
吉林博多醫學免疫製品有限公司	同受國藥集團控制
長春博多生物技術有限責任公司	同受國藥集團控制
長春生物製品研究所有限責任公司	同受國藥集團控制
長春祈健生物製品有限公司	同受國藥集團控制
成都生物製品研究所有限責任公司	同受國藥集團控制
成都蓉生藥業有限責任公司	同受國藥集團控制
中國生物技術股份有限公司	同受國藥集團控制
中海醫療器械工業公司	同受國藥集團控制
國藥集團百達製藥有限公司	同受國藥集團控制
中國藥材公司	同受國藥集團控制
中國藥材集團承德藥材有限責任公司	同受國藥集團控制
中國醫療衛生器材進出口深圳公司	同受國藥集團控制

合併財務報表附註

(除特別說明外，金額單位為人民幣千元)

42 重大關聯人士交易 (續)

關聯人士名稱

關係性質

中國醫藥對外貿易公司	同受國藥集團控制
國藥集團北京醫療器械有限公司	同受國藥集團控制
國藥集團上海醫療器械有限公司	同受國藥集團控制
國藥集團工業有限公司	同受國藥集團控制
中國醫藥工業有限公司	同受國藥集團控制
中國科學器材公司	同受國藥集團控制
中科器進出口深圳有限公司	同受國藥集團控制
中國醫藥集團武漢醫藥設計院	同受國藥集團控制
《中國新藥雜誌》有限公司	同受國藥集團控制
甘肅蘭生生物藥業有限公司	同受國藥集團控制
廣東南方醫藥對外貿易有限公司	同受國藥集團控制
廣東中粵藥材聯合公司	同受國藥集團控制
桂林市華桂國藥聯營公司	同受國藥集團控制
海南中服出國人員服務中心	同受國藥集團控制
黑龍江國藥藥材有限公司	同受國藥集團控制
黑龍江省藥材公司	同受國藥集團控制
蘭州生物技術開發公司	同受國藥集團控制
蘭州生物製品研究所有限責任公司	同受國藥集團控制
上海生物製品研究所有限責任公司	同受國藥集團控制
上海醫工院醫藥有限公司	同受國藥集團控制
上海現代哈森商丘藥業有限公司	同受國藥集團控制
上海現代製藥股份有限公司	同受國藥集團控制
上海上生生物製品經營有限公司	同受國藥集團控制
上海國藥藥材有限公司	同受國藥集團控制
上海欣生源藥業有限公司	同受國藥集團控制
山西威奇達藥業有限公司	同受國藥集團控制
什邡蓉生單採血漿有限公司	同受國藥集團控制
中國醫藥集團總公司四川抗菌素工業研究所	同受國藥集團控制
四川江油中壩附子科技發展有限公司	同受國藥集團控制
四川國藥藥材有限公司	同受國藥集團控制
國藥集團川抗製藥有限公司	同受國藥集團控制
國藥集團聯合器械有限公司	同受國藥集團控制
國藥集團新疆製藥有限公司	同受國藥集團控制
國藥特博斯(北京)醫學工程技術有限公司	同受國藥集團控制
中國醫藥集團聯合工程公司	同受國藥集團控制
武漢生物製品研究所有限責任公司	同受國藥集團控制

合併財務報表附註

(除特別說明外，金額單位為人民幣千元)

42 重大關聯人士交易 (續)

關聯人士名稱	關係性質
宜春市上生單採血漿有限公司	同受國藥集團控制
雲南藥材有限公司	同受國藥集團控制
北京國藥中康醫療器械有限公司	同受國藥集團控制
國藥勵展展覽有限責任公司	同受國藥集團控制
上海醫藥工業研究院	同受國藥集團控制
長春生物製品研究所進出口有限公司	同受國藥集團控制
上海天偉生物製藥有限公司	同受國藥集團控制
國藥藥材股份有限公司	同受國藥集團控制
上海現代藥物製劑工程研究中心有限公司	同受國藥集團控制
上海浦力膜製劑輔料有限公司	同受國藥集團控制
濱海縣上生單採血漿有限公司	同受國藥集團控制
惠州科美思醫用儀器有限公司	同受國藥集團控制
青海製藥(集團)有限責任公司	聯營公司之附屬公司
北京中聯醫藥化工實業公司	國藥集團之聯營公司
中國大塚製藥有限公司	國藥集團之聯營公司
上海賽倫生物技術有限公司	國藥集團之聯營公司
華瑞製藥有限公司	國藥集團之聯營公司
廣州國藥藥材清平醫藥有限公司	國藥集團之聯營公司
國家上海新藥安全評價研究中心	國藥集團之聯營公司
上海喬源生物製藥有限公司	國藥集團之聯營公司
上海申索佑福醫學診斷用品有限公司	國藥集團之聯營公司
湖北緣康醫藥有限公司	本公司之聯營公司
上海北翼國大醫藥藥材有限公司	本公司之聯營公司
上海東虹醫藥有限公司	本公司之聯營公司
深圳萬樂藥業有限公司	本公司之聯營公司
國藥前景口腔科技(北京)有限公司	本公司之聯營公司
宜昌人福藥業有限責任公司	本公司之聯營公司
上海複星醫藥(集團)股份有限公司(「複星醫藥」)	對本公司具有重大影響的公司
安徽濟民腫瘤醫院	複星醫藥之附屬公司
北京金象大藥房醫藥連鎖有限責任公司	複星醫藥之附屬公司
重慶海斯曼藥業有限責任公司	複星醫藥之附屬公司
重慶藥友製藥有限責任公司	複星醫藥之附屬公司
鳳凰縣江山科技發展有限公司	複星醫藥之附屬公司
桂林製藥有限責任公司	複星醫藥之附屬公司
桂林南藥股份有限公司	複星醫藥之附屬公司

合併財務報表附註

(除特別說明外，金額單位為人民幣千元)

42 重大關聯人士交易 (續)

關聯人士名稱

關係性質

海南鵬康藥業有限公司	複星醫藥之附屬公司
江蘇萬邦生化醫藥股份有限公司	複星醫藥之附屬公司
江蘇萬邦醫藥行銷有限公司	複星醫藥之附屬公司
錦州奧鴻藥業有限責任公司	複星醫藥之附屬公司
邯鄲摩羅丹藥業股份有限公司	複星醫藥之附屬公司
上海克隆生物高技術有限公司	複星醫藥之附屬公司
上海複星長徵醫學科學有限公司	複星醫藥之附屬公司
上海複星藥業有限公司	複星醫藥之附屬公司
上海複星平耀投資管理有限公司	複星醫藥之附屬公司
上海朝暉藥業有限公司	複星醫藥之附屬公司
瀋陽紅旗製藥有限公司	複星醫藥之附屬公司
四川合信藥業有限責任公司	複星醫藥之附屬公司
上海凱茂生物醫藥有限公司	複星醫藥之附屬公司
上海複宏漢霖生物技術有限公司	複星醫藥之附屬公司
上海複星佰珞生物技術有限公司	複星醫藥之附屬公司
上海複星醫學科技發展有限公司	複星醫藥之附屬公司
上海複星普適醫藥科技有限公司	複星醫藥之附屬公司
上海輸血技術有限公司	複星醫藥之附屬公司
徐州萬邦金橋製藥有限公司	複星醫藥之附屬公司
重慶醫藥工業研究院有限責任公司	複星醫藥之附屬公司
重慶複創醫藥研究有限公司	複星醫藥之附屬公司
上海複星醫藥投資有限公司	複星醫藥之附屬公司
重慶凱林製藥有限公司	複星醫藥之附屬公司
亞能生物技術(深圳)有限公司	複星醫藥之附屬公司

除已在附註34及附註41的披露外，以下是本集團與關連人士(其他國有企業除外)於有關年度在日常業務中進行的主要關聯人士交易，以及相應關聯人士交易結餘概要。

合併財務報表附註

(除特別說明外，金額單位為人民幣千元)

42 重大關聯人士交易 (續)

(a) 與關聯人士的重大交易

(i) 與關聯人士 (其他國有企業除外) 的重大交易

	截至12月31日止年度	
	2011年	2010年
銷售貨品		
上海東虹醫藥有限公司	85,065	169,824
重慶藥友製藥有限責任公司	81,307	79,126
上海北翼國大醫藥藥材有限公司	48,732	55,770
北京金象大藥房醫藥連鎖有限責任公司	22,740	18,853
湖北緣康醫藥有限公司	17,621	—
蘭州生物製品研究所有限責任公司	15,071	—
廣東南方醫藥對外貿易有限公司	14,844	4,572
上海複星藥業有限公司	11,200	12,929
上海生物製品研究所有限責任公司	5,572	—
深圳萬樂藥業有限公司	5,163	—
武漢生物製品研究所	5,039	—
北京華邈中藥工程技術開發中心	4,241	4,855
中國藥材集團公司	3,920	5,423
中國藥材集團公司承德藥材有限責任公司	2,590	1,095
四川合信藥業有限責任公司	2,493	3,174
成都生物製品研究所有限責任公司	2,465	—
上海複星長徵醫學科學有限公司	2,227	270
上海朝暉藥業有限公司	1,588	698
上海醫藥工業研究院	1,553	—
長春生物製品研究所進出口有限公司	1,415	—
上海凱茂生物醫藥有限公司	1,152	219
中國醫藥工業有限公司	1,118	548
中國醫藥對外貿易公司	—	6,290
其他	6,828	1,577
	343,944	365,223

合併財務報表附註

(除特別說明外，金額單位為人民幣千元)

42 重大關聯人士交易 (續)

(a) 與關聯人士的重大交易 (續)

(i) 與關聯人士 (其他國有企業除外) 的重大交易 (續)

	截至12月31日止年度	
	2011年	2010年
提供物流服務		
上海東虹醫藥有限公司	1,438	—
其他	421	1,135
	1,859	1,135

	截至12月31日止年度	
	2011年	2010年
採購貨品		
宜昌人福藥業有限責任公司	736,164	500,553
華瑞製藥有限公司	331,888	368,185
江蘇萬邦醫藥行銷有限公司	150,479	2,692
深圳萬樂藥業有限公司	101,291	112,767
中國醫藥對外貿易公司	95,576	124,580
重慶藥友製藥有限責任公司	75,895	42,063
中國大塚製藥有限公司	75,789	—
成都蓉生藥業有限責任公司	72,907	20,150
蘭州生物製品研究所有限責任公司	46,227	—
上海現代製藥股份有限公司	42,362	—
青海製藥(集團)有限責任公司	30,500	11,082
上海賽倫生物技術有限公司	28,446	—
甘肅蘭生生物藥業有限公司	27,629	—
廣東南方醫藥對外貿易有限公司	26,850	41,580
上海朝暉藥業有限公司	22,525	16,259
邯鄲摩羅丹藥業股份有限公司	17,377	643
上海複星藥業有限公司	17,237	16,944
國藥集團新疆製藥有限公司	15,994	—
上海東虹醫藥有限公司	14,969	20,353
北京華邈中藥工程技術開發中心	12,366	—
長春祈健生物製品有限公司	12,142	—

合併財務報表附註

(除特別說明外，金額單位為人民幣千元)

42 重大關聯人士交易 (續)

(a) 與關聯人士的重大交易 (續)

(i) 與關聯人士 (其他國有企業除外) 的重大交易 (續)

	截至12月31日止年度	
	2011年	2010年
中國藥材集團公司	10,291	18,370
中國醫藥集團武漢醫藥設計院	9,807	—
上海上生生物製品經營有限公司	9,758	—
北京天壇生物製品股份有限公司	9,549	7,473
蘭州生物技術開發有限公司	9,119	8,153
重慶海斯曼藥業有限責任公司	7,861	11,303
北京中聯醫藥化工實業公司	6,972	—
國藥集團聯合器械有限公司	6,776	—
桂林南藥股份有限公司	5,314	1,170
上海生物製品研究所有限責任公司	4,694	15,569
瀋陽紅旗製藥有限公司	3,777	429
國藥前景口腔科技(北京)有限公司	3,661	2,558
長春生物製品研究所有限責任公司	3,564	1,179
國藥集團工業有限公司	2,917	1,500
上海現代哈森商丘藥業有限公司	2,446	—
山西威奇達藥業有限公司	1,307	—
中國醫藥工業有限公司	1,123	16,250
惠州科美思醫用儀器有限公司	1,033	—
江蘇萬邦生化醫藥股份有限公司	—	91,523
上海國藥藥材有限公司	—	3,230
國藥集團聯合醫藥器械有限公司	—	2,041
其他	4,160	2,950
	2,058,742	1,461,549

合併財務報表附註

(除特別說明外，金額單位為人民幣千元)

42 重大關聯人士交易 (續)

(a) 與關聯人士的重大交易 (續)

(ii) 主要管理人員薪酬

	截至12月31日止年度	
	2011年	2010年
薪金及其他短期僱員福利	20,114	14,475
終止僱用福利	-	-
離職後福利	-	-
其他長期福利	-	-
	20,114	14,475

上述關聯人士交易按雙方協定的條款進行。本公司董事及本集團管理層認為，上述交易於本集團日常業務過程中進行。

(b) 與關聯人士的結餘

(i) 與關聯人士 (其他國有企業除外) 的重大結餘

	12月31日	
	2011年	2010年
應收以下關聯人士貿易應收款項		
重慶藥友製藥有限責任公司	41,328	-
上海北翼國大醫藥藥材有限公司	10,876	10,810
北京金象大藥房醫藥連鎖有限責任公司	5,494	-
廣東南方醫藥對外貿易有限公司	1,581	1,352
其他	3,837	1,690
	63,116	13,852

合併財務報表附註

(除特別說明外，金額單位為人民幣千元)

42 重大關聯人士交易 (續)

(b) 與關聯人士的結餘 (續)

(i) 與關聯人士 (其他國有企業除外) 的重大結餘 (續)

	12月31日	
	2011年	2010年
應收以下關聯人士其他應收款項		
宜昌人福藥業有限責任公司	25,830	—
中國生物技術股份有限公司	1,000	—
中國醫藥對外貿易公司	—	3,154
中國醫藥集團總公司	1	1
	26,831	3,155

	12月31日	
	2011年	2010年
應收以下關聯人士預付款項		
中國醫藥對外貿易公司	34,544	51,596
青海製藥 (集團) 有限責任公司	3,054	—
國藥集團新疆製藥有限公司	1,486	—
海南鵬康藥業有限公司	1,226	—
國藥前景口腔科技 (北京) 有限公司	—	3,679
國藥集團聯合器械有限公司	—	2,686
廣東南方醫藥對外貿易有限公司	—	2,617
其他	2,768	366
	43,078	60,944

合併財務報表附註

(除特別說明外，金額單位為人民幣千元)

42 重大關聯人士交易 (續)

(b) 與關聯人士的結餘 (續)

(i) 與關聯人士 (其他國有企業除外) 的重大結餘 (續)

	12月31日	
	2011年	2010年
應付以下關聯人士貿易應付款項		
宜昌人福藥業有限責任公司	266,232	93,496
蘭州生物製品研究所有限責任公司	14,301	—
江蘇萬邦生化醫藥股份有限公司	13,912	—
深圳萬樂藥業有限公司	13,289	6,483
華瑞制藥有限公司	12,263	—
重慶藥友制藥有限責任公司	10,562	—
長春祈健生物製品有限公司	7,382	—
上海現代制藥股份有限公司	6,714	—
山西威奇達藥業有限公司	4,638	—
國藥集團新疆制藥有限公司	4,503	—
上海復星藥業有限公司	4,097	—
重慶海斯曼藥業有限責任公司	3,679	—
北京中聯醫藥化工實業公司	3,217	—
中國藥材公司	2,680	14,334
廣東南方醫藥對外貿易有限公司	2,523	10,316
中國大冢制藥有限公司	2,058	—
蘭州生物技術開發有限公司	1,808	1,863
邯鄲摩羅丹藥業股份有限公司	1,272	—
北京天壇生物製品股份有限公司	1,234	7,470
中國醫藥工業有限公司	763	2,166
長春生物製品研究所	335	1,179
上海生物製品研究所	—	16,509
青海制藥廠有限公司	—	5,935
其他	4,453	2,519
	381,915	162,270

合併財務報表附註

(除特別說明外，金額單位為人民幣千元)

42 重大關聯人士交易 (續)

(b) 與關聯人士的結餘 (續)

(i) 與關聯人士 (其他國有企業除外) 的重大結餘 (續)

	12月31日	
	2011年	2010年
應付以下關聯人士貿易其他應付款項		
中國醫藥集團總公司	44,701	6,804
中國藥材公司	13,198	–
四川抗菌素工業研究所有限公司	1,300	7
中國醫藥對外貿易公司	–	69,827
中國醫藥工業有限公司	–	14,523
青海制藥廠有限公司	–	8,000
國藥集團川抗制藥有限公司	–	1,300
其他	1,365	748
	60,564	101,209

其他應付關聯人士的款項無擔保，無利息。

合併財務報表附註

(除特別說明外，金額單位為人民幣千元)

43 主要附屬公司及聯營公司

於2011年12月31日，本公司直接或間接擁有以下附屬公司權益：

主要附屬公司：

公司名稱	註冊成立所在 國家及日期	已發行及 繳足股本／ 註冊資本 人民幣千元	本集團 所持 實際權益 直接%	本集團 所持 實際權益 間接%	主要業務及經營地
國藥控股股份香港 有限公司	中國， 2009年08月14日	950萬美元 7,383萬港幣	100	—	藥品的零售、分銷、 投資、物流及 配送服務
國藥控股分銷中心 有限公司	中國， 2002年01月30日	2,000,000	100	—	藥品及醫療保健用品的 批發銷售
國藥控股瀋陽有限公司	中國， 2003年11月27日	800,000	90	10	藥品、化學原料及 化學試劑的 批發銷售；提供藥品 等的倉儲服務
國藥集團新疆藥業 有限公司	中國， 2009年03月31日	780,637	80	—	醫藥流通、醫藥生產、 房地產開發等
國藥控股北京有限公司	中國， 2003年10月28日	550,000	96	—	藥品、化學原料及 化學試劑的批發銷售
國藥控股天津有限公司	中國， 2004年12月01日	500,000	90	10	藥品、化學原料及 化學試劑的批發銷售
國藥集團藥業股份 有限公司	中國， 1999年12月21日	478,800	44	—	藥品及化學原料的 批發銷售

合併財務報表附註

(除特別說明外，金額單位為人民幣千元)

43 主要附屬公司及聯營公司 (續)

主要附屬公司 (續)：

公司名稱	註冊成立所在 國家及日期	已發行及 繳足股本／ 註冊資本 人民幣千元	本集團 所持 實際權益 直接%	本集團 所持 實際權益 間接%	主要業務及經營地
國藥集團化學試劑 有限公司	中國， 2003年10月24日	450,000	90	10	化學試劑的批發銷售
國藥控股國大藥房 有限公司	中國， 2004年03月23日	400,000	100	—	藥品及醫療保健用品的 批發銷售
國藥控股廣州有限公司	中國， 2003年09月01日	400,000	—	100	藥品、化學原料及 化學試劑的批發銷售
國藥控股北京華鴻 有限公司	中國， 2003年11月18日	350,000	51	—	藥品及醫療保健用品的 批發銷售
國藥集團醫藥物流 有限公司	中國， 2002年12月18日	300,000	100	—	提供藥品等的 倉儲運輸服務
國藥集團一致藥業股份 有限公司	中國， 2001年06月18日	288,149	38	—	藥品、化學原料及 化學試劑的批發銷售
國藥控股福建有限公司	中國， 2010年01月20日	284,000	70	—	藥品、醫療保健用品及 化學原料批發銷售
深圳致君製藥有限公司	中國， 1984年12月22日	200,000	—	100	藥品的生產及研究開發
國藥控股醫療器械 有限公司	中國， 2006年07月27日	200,000	100	—	銷售醫療器械

合併財務報表附註

(除特別說明外，金額單位為人民幣千元)

43 主要附屬公司及聯營公司 (續)

主要附屬公司 (續)：

公司名稱	註冊成立所在 國家及日期	已發行及 繳足股本／ 註冊資本 人民幣千元	本集團 所持 實際權益 直接%	本集團 所持 實際權益 間接%	主要業務及經營地
禦佳醫療服務有限公司	中國， 2011年01月13日	200,000	51	—	醫院管理系統軟體和 配套硬體的開發、 設計、製作、系統 集成、銷售自產產品
國藥控股天津物流 有限公司	中國， 2005年09月29日	190,000	—	100	提供藥品等的 倉儲運輸服務
國藥控股內蒙古有限公司	中國， 2010年05月14日	150,000	100	—	藥品、醫療保健用品及 化學原料批發銷售
國藥樂仁堂醫藥有限公司	中國， 2011年03月09日	150,000	60	—	藥品、醫療保健用品及 化學原料的批發銷售
國藥控股常州有限公司	中國， 2010年12月17日	140,000	65	—	藥品、醫療保健用品及 化學原料的批發銷售
國藥集團新疆新特藥業 有限公司	中國， 2003年06月30日	100,000	—	86	藥品、化學原料及 化學試劑的批發銷售
國藥控股南寧有限公司	中國， 2004年03月15日	100,000	—	100	藥品、化學原料及 化學試劑的批發銷售
國藥一心製藥有限公司	中國， 1997年12月10日	100,000	75	—	藥品的生產及研究開發

合併財務報表附註

(除特別說明外，金額單位為人民幣千元)

43 主要附屬公司及聯營公司 (續)

主要附屬公司 (續)：

公司名稱	註冊成立所在 國家及日期	已發行及 繳足股本／ 註冊資本 人民幣千元	本集團 所持 實際權益 直接%	本集團 所持 實際權益 間接%	主要業務及經營地
國藥控股湖北有限公司	中國， 2003年12月01日	100,000	70	—	藥品、化學原料及 化學試劑的批發銷售
國藥控股北京天星普信 生物醫藥有限公司	中國， 2010年04月01日	100,000	51	—	藥品、醫療保健用品及 化學原料的批發銷售
國藥控股黑龍江 有限公司	中國， 2010年12月02日	99,000	65	—	藥品、醫療保健用品及 化學原料的批發銷售
國藥集團國瑞藥業 有限公司	中國， 2000年03月31日	95,551	2	98	成藥製造和銷售
國藥物流有限責任公司	中國， 2002年11月08日	90,620	—	56	提供藥品等的 倉儲運輸服務
蘇州致君萬慶藥業 有限公司	中國， 2003年03月10日	80,000	—	75	藥品的生產及研究開發
國藥控股寧夏有限公司	中國， 2008年12月28日	80,000	67	—	藥品、醫療保健用品及 化學原料的批發銷售
國藥控股平頂山 有限公司	中國， 2011年04月25日	80,000	—	60	藥品、醫療保健用品及 化學試劑批發銷售

合併財務報表附註

(除特別說明外，金額單位為人民幣千元)

43 主要附屬公司及聯營公司 (續)

主要附屬公司 (續)：

公司名稱	註冊成立所在 國家及日期	已發行及 繳足股本／ 註冊資本 人民幣千元	本集團 所持 實際權益 直接%	本集團 所持 實際權益 間接%	主要業務及經營地
寧夏國大藥房連鎖 有限公司	中國， 2008年11月17日	70,000	—	70	經營藥品連鎖店； 藥品及醫療保健 用品的批發銷售
國藥控股湖南有限公司	中國， 2001年06月21日	70,000	80	—	藥品、化學原料及 化學試劑的批發銷售
國藥控股山東有限公司	中國， 2006年04月12日	70,000	67	—	藥品、醫療保健 用品及化學試劑 的批發銷售
國藥控股山西有限公司	中國， 2004年01月17日	60,000	60	—	藥品、化學原料及 化學試劑的批發銷售
國藥控股河南股份 有限公司	中國， 2006年12月11日	57,765	51	—	藥品及化學試劑的 批發銷售
國藥控股河北醫藥 有限公司	中國， 2010年06月04日	51,461	100	—	藥品、醫療保健用品及 化學原料的批發銷售
國藥控股深圳中藥 有限公司	中國， 1987年05月28日	50,000	—	100	成藥製造和銷售
廣東東方新特藥有限公司	中國， 1993年12月25日	50,000	100	—	藥品、醫療保健用品及 化學原料的批發銷售
上海沃凱生物技術 有限公司	中國， 2005年09月19日	50,000	—	100	藥品的生產及研究開發

合併財務報表附註

(除特別說明外，金額單位為人民幣千元)

43 主要附屬公司及聯營公司 (續)

主要附屬公司 (續)：

公司名稱	註冊成立所在 國家及日期	已發行及 繳足股本／ 註冊資本 人民幣千元	本集團 所持 實際權益 直接%	本集團 所持 實際權益 間接%	主要業務及經營地
國藥控股北京康辰 生物醫藥有限公司	中國， 2005年01月19日	50,000	51	—	藥品及化學原料的 批發銷售
廣東一致藥店有限公司	中國， 2004年07月01日	50,000	—	100	藥品、化學原料及 化學試劑的批發銷售
國藥控股南京有限公司	中國， 2001年10月12日	50,000	100	—	藥品、醫療保健用品及 化學原料的批發銷售
國藥控股吉林有限公司	中國， 2008年03月06日	50,000	70	—	藥品、醫療保健用品及 化學原料的批發銷售
國藥控股美羅(大連) 有限公司	中國， 2010年04月09日	50,000	—	70	藥品、醫療保健用品及 化學原料的批發銷售
溫州市生物藥械供應 有限公司	中國， 1995年03月31日	50,000	58	—	藥品、醫療保健用品及 化學原料的批發銷售
國藥控股安徽有限公司	中國， 2007年01月05日	50,000	67	—	藥品及化學原料的 批發銷售
國藥控股凌雲生物醫藥 (上海)有限公司	中國， 2011年01月14日	50,000	55	—	藥品、醫療保健用品及 化學原料的批發銷售
國藥控股江蘇有限公司	中國， 1991年01月17日	41,489	65	—	藥品及化學試劑的 批發銷售

合併財務報表附註

(除特別說明外，金額單位為人民幣千元)

43 主要附屬公司及聯營公司 (續)

主要附屬公司 (續)：

公司名稱	註冊成立所在 國家及日期	已發行及 繳足股本／ 註冊資本 人民幣千元	本集團 所持 實際權益 直接%	本集團 所持 實際權益 間接%	主要業務及經營地
中國醫藥集團上海公司	中國， 1988年07月24日	40,237	100	—	藥品及化學試劑的 批發銷售
國藥控股浙江有限公司	中國， 1995年10月09日	40,000	70	—	藥品及化學原料的 批發銷售
廣東一致恒興醫藥 有限公司	中國， 2004年12月01日	40,000	—	100	藥品、化學原料及 化學試劑的批發銷售
國藥控股福州有限公司	中國， 1998年09月15日	40,000	70	—	藥品、醫療保健用品及 化學試劑的批發銷售
北京禦佳誠悅投資管理 有限公司	中國， 2011年08月02日	40,000	—	100	投資管理、資產管理 以及銷售醫療器械
北京國藥天元物業管理 有限公司	中國， 1981年12月28日	36,130	100	—	物業管理和租賃
國藥控股龍岩有限公司	中國， 2011年04月22日	36,000	—	60	藥品、醫療保健用品及 化學原料批發銷售
石家莊樂仁堂醫藥連鎖 有限責任公司	中國， 2011年11月03日	35,000	—	60	經營藥品連鎖店； 藥品、化學原料及 化學試劑的批發銷售

合併財務報表附註

(除特別說明外，金額單位為人民幣千元)

43 主要附屬公司及聯營公司 (續)

主要附屬公司 (續)：

公司名稱	註冊成立所在 國家及日期	已發行及 繳足股本／ 註冊資本 人民幣千元	本集團 所持 實際權益 直接%	本集團 所持 實際權益 間接%	主要業務及經營地
中國醫藥(集團)天津公司	中國， 1952年12月01日	32,540	-	100	藥品、化學原料及 化學試劑的批發銷售
上海滬甬醫藥有限公司	中國， 1993年09月23日	31,150	100	-	藥品、醫療保健用品、 醫療器械銷售
國藥控股雲南有限公司	中國， 2000年11月20日	31,000	70	-	藥品、醫療保健用品及 化學試劑的批發銷售
上海國大藥房連鎖 有限公司	中國， 2001年05月18日	30,000	-	100	經營藥品連鎖店；藥品 及醫療保健用品的 批發銷售
廣東粵興醫藥有限公司	中國， 1993年12月01日	30,000	-	100	藥品、醫療保健用品及 化學原料的批發銷售
國藥控股甘肅有限公司	中國， 2010年01月14日	30,000	70	-	藥品、醫療保健用品及 化學原料批發銷售
國藥控股重慶有限公司	中國， 2010年05月08日	30,000	67	-	藥品、醫療保健用品及 化學原料批發銷售
國藥控股臨沂有限公司	中國， 2007年04月29日	30,000	-	65	藥品、醫療保健用品及 化學原料的批發銷售
國藥控股江西有限公司	中國， 2009年10月13日	30,000	67	-	藥品、醫療保健用品及 化學原料的批發銷售

合併財務報表附註

(除特別說明外，金額單位為人民幣千元)

43 主要附屬公司及聯營公司 (續)

主要附屬公司 (續)：

公司名稱	註冊成立所在 國家及日期	已發行及 繳足股本／ 註冊資本 人民幣千元	本集團 所持 實際權益 直接%	本集團 所持 實際權益 間接%	主要業務及經營地
深圳市延風醫藥 有限公司	中國， 2010年04月06日	30,000	—	51	銷售：中成藥、化學藥 製劑、抗生素製劑、 生化藥品、醫療器械 及保健食品等
國藥控股蘇州 有限公司	中國， 1993年01月03日	30,000	70	—	藥品及化學原料的 批發銷售
國藥控股(天津)東方 博康醫藥有限公司	中國， 1994年01月06日	30,000	—	51	藥品、化學原料及 化學試劑的批發銷售
國藥控股海南 有限公司	中國， 2000年07月10日	30,000	68	—	藥品、醫療保健用品及 化學試劑的批發銷售
國藥控股唐山新天地 有限公司	中國， 2011年04月01日	30,000	—	70	藥品、化學原料及 化學試劑的批發銷售
國藥控股徐州 有限公司	中國， 2010年12月17日	30,000	—	51	藥品、醫療保健用品及 化學原料的批發銷售
國藥控股湖州 有限公司	中國， 2011年09月09日	30,000	69	—	藥品、醫療保健用品及 化學原料的批發銷售
國藥控股商丘 有限公司	中國， 2011年03月03日	30,000	—	70	藥品、醫療保健用品及 化學試劑批發銷售

合併財務報表附註

(除特別說明外，金額單位為人民幣千元)

43 主要附屬公司及聯營公司 (續)

主要附屬公司 (續)：

公司名稱	註冊成立所在 國家及日期	已發行及 繳足股本／ 註冊資本 人民幣千元	本集團 所持 實際權益 直接%	本集團 所持 實際權益 間接%	主要業務及經營地
山東國大仁和堂藥房 連鎖有限公司	中國， 2001年01月03日	29,000	-	55	經營藥品連鎖店； 藥品、化學原料及 化學試劑的批發銷售
國藥控股常州醫藥 物流中心有限公司	中國， 2010年12月17日	25,078	-	100	藥品、醫療保健用品及 化學原料的批發銷售
溧陽國大人民藥房 有限公司	中國， 2011年05月11日	25,000	-	80	經營藥品連鎖店； 藥品、化學原料及 化學試劑的批發銷售
國藥控股無錫有限公司	中國， 2010年12月24日	21,400	70	-	藥品、醫療保健用品及 化學原料的批發銷售
國藥控股柳州有限公司	中國， 2003年12月01日	20,531	-	51	藥品、化學原料及 化學試劑的批發銷售
國藥集團西南醫藥 有限公司	中國， 1997年11月19日	20,000	67	3	藥品及醫療保健用品 的批發銷售
泉州市國大藥房連鎖 有限公司	中國， 2011年03月14日	20,000	-	51	經營藥品連鎖店； 藥品、化學原料及 化學試劑的批發銷售
山西萬民藥房連鎖 有限公司	中國， 2011年03月09日	20,000	-	51	經營藥品連鎖店； 藥品、化學原料及 化學試劑的批發銷售

合併財務報表附註

(除特別說明外，金額單位為人民幣千元)

43 主要附屬公司及聯營公司 (續)

主要附屬公司 (續)：

公司名稱	註冊成立所在 國家及日期	已發行及 繳足股本／ 註冊資本 人民幣千元	本集團 所持 實際權益 直接%	本集團 所持 實際權益 間接%	主要業務及經營地
湖南國大民生堂藥房 連鎖有限公司	中國， 2011年04月13日	20,000	—	51	經營藥品連鎖店； 藥品、化學原料及 化學試劑的批發銷售
內蒙古國大九齡藥房 連鎖有限公司	中國， 2011年07月13日	20,000	—	70	經營藥品連鎖店； 藥品、化學原料及 化學試劑的批發銷售
國藥控股海南鴻益 有限公司	中國， 2011年07月27日	20,000	—	100	藥品、醫療保健用品及 化學試劑的批發銷售
國藥健康實業(上海) 有限公司	中國， 2011年01月04日	20,000	70	—	企業管理諮詢、生物 技術專業領域內的 技術服務及開發
國藥控股鹽城有限公司	中國， 2010年12月17日	20,000	—	52	藥品、醫療保健用品及 化學原料的批發銷售
國藥控股青海有限公司	中國， 2011年11月01日	20,000	70	—	藥品、醫療保健用品及 化學原料的批發銷售
國藥樂仁堂承德醫藥 有限公司	中國， 2011年09月19日	20,000	—	70	藥品、醫療保健用品及 化學原料的批發銷售
國藥樂仁堂秦皇島醫藥 有限公司	中國， 2011年08月22日	20,000	—	70	藥品、醫療保健用品及 化學原料的批發銷售

合併財務報表附註

(除特別說明外，金額單位為人民幣千元)

43 主要附屬公司及聯營公司 (續)

主要附屬公司 (續)：

公司名稱	註冊成立所在 國家及日期	已發行及 繳足股本／ 註冊資本 人民幣千元	本集團 所持 實際權益 直接%	本集團 所持 實際權益 間接%	主要業務及經營地
國藥樂仁堂張家口醫藥 有限公司	中國， 2011年08月15日	20,000	—	70	藥品、醫療保健用品及 化學原料的批發銷售
上海沃凱藥業有限公司	中國， 1988年08月11日	18,854	—	100	房屋租賃、化學原料 以及化學試劑的 批發銷售
國藥控股安慶有限公司	中國， 2010年02月25日	18,000	—	70	藥品、醫療保健用品及 化學原料的批發銷售
國藥控股邯鄲有限公司	中國， 2011年01月17日	18,000	—	70	藥品、化學原料及 化學試劑的批發銷售
國藥控股湖北怡保 有限公司	中國， 2010年08月06日	15,000	—	100	藥品、生物製品的 批發，醫療機械 的銷售
國藥集團化學試劑北京 有限公司	中國， 1953年12月30日	15,000	—	100	化學原料及保健用品 的批發銷售
國藥控股山西物流 有限公司	中國， 2008年12月13日	15,000	—	100	提供藥品等的 倉儲運輸服務
國藥控股武漢有限公司	中國， 2010年09月30日	15,000	—	100	藥品、醫療保健用品及 化學原料批發銷售
國藥控股貴州有限公司	中國， 2010年04月01日	15,000	70	—	藥品、醫療保健用品及 化學原料批發銷售

合併財務報表附註

(除特別說明外，金額單位為人民幣千元)

43 主要附屬公司及聯營公司 (續)

主要附屬公司 (續)：

公司名稱	註冊成立所在 國家及日期	已發行及 繳足股本／ 註冊資本 人民幣千元	本集團 所持 實際權益 直接%	本集團 所持 實際權益 間接%	主要業務及經營地
國藥控股通遼有限公司	中國， 2010年10月27日	15,000	—	90	藥品、醫療保健用品及 化學原料批發銷售
浙江英特藥房有限公司	中國， 2000年03月13日	15,000	—	61	藥品及醫療保健用品 的批發銷售
福建國大藥房連鎖 有限公司	中國， 2002年11月28日	15,000	—	100	經營藥品連鎖店； 藥品、化學原料及 化學試劑的批發銷售
國藥控股湛江有限公司	中國， 1985年02月08日	15,000	—	100	藥品、化學試劑的 批發銷售
國藥控股天津北方醫藥 有限公司	中國， 2010年12月28日	15,000	—	51	藥品、化學原料及 化學試劑的批發銷售
國藥控股湖南德源 醫藥有限公司	中國， 2011年11月25日	15,000	—	70	藥品、醫療保健用品及 化學原料批發銷售
國藥控股武威有限公司	中國， 2011年02月15日	15,000	—	70	藥品、醫療保健用品及 化學原料批發銷售
江蘇大德生藥房連鎖 有限公司	中國， 2001年08月23日	13,980	—	100	經營藥品連鎖店；藥品 及醫療保健用品 的批發銷售

合併財務報表附註

(除特別說明外，金額單位為人民幣千元)

43 主要附屬公司及聯營公司 (續)

主要附屬公司 (續)：

公司名稱	註冊成立所在 國家及日期	已發行及 繳足股本／ 註冊資本 人民幣千元	本集團 所持 實際權益 直接%	本集團 所持 實際權益 間接%	主要業務及經營地
國藥控股蘇州博愛 醫藥有限公司	中國， 2011年01月30日	13,000	—	70	藥品及化學原料的 批發銷售
國藥控股新疆和 田藥業有限公司	中國， 1989年05月29日	12,092	—	100	藥品、醫療保健用品及 化學原料的批發銷售
喀什新特藥業 有限責任公司	中國， 2007年07月12日	11,797	—	99	藥品、醫療保健用品及 化學原料的批發銷售
佛山市南海醫藥集團 有限公司	中國， 2010年12月30日	10,849	100	—	藥品、醫療保健用品及 化學原料的批發銷售
深圳一致醫藥連鎖 有限公司	中國， 1985年07月03日	10,800	—	100	藥品、醫療保健用品及 化學原料的批發銷售
國藥控股南平有限公司	中國， 2011年07月06日	10,500	—	60	藥品、醫療保健用品及 化學原料批發銷售
佛山市南海醫藥 有限公司	中國， 2010年12月30日	10,500	—	100	藥品、醫療保健用品及 化學原料的批發銷售
國藥新疆庫爾勒醫藥 有限責任公司	中國， 2002年06月13日	10,156	—	100	藥品、醫療保健用品及 化學原料的批發銷售

合併財務報表附註

(除特別說明外，金額單位為人民幣千元)

43 主要附屬公司及聯營公司 (續)

主要附屬公司 (續)：

公司名稱	註冊成立所在 國家及日期	已發行及 繳足股本／ 註冊資本 人民幣千元	本集團 所持 實際權益 直接%	本集團 所持 實際權益 間接%	主要業務及經營地
佛山市南海新藥特藥 有限公司	中國， 2010年12月30日	10,050	—	100	藥品、醫療保健用品及 化學原料的批發銷售
北京國大藥房連鎖 有限公司	中國， 2001年08月01日	10,000	—	100	經營藥品連鎖店；藥品 及醫療保健用品的 批發銷售
國藥控股陝西有限公司	中國， 2001年05月30日	10,000	60	—	藥品及醫療保健用品 的批發銷售和運輸
國藥控股新疆新特西部 藥業有限公司	中國， 1993年05月20日	10,000	—	90	藥品、化學原料及 化學試劑的批發銷售
國藥集團新疆新特克拉瑪依 藥業有限公司	中國， 1972年08月20日	10,000	—	100	藥品、醫療保健用品 的批發銷售
國藥控股佛山有限公司	中國， 1986年01月15日	10,000	—	100	藥品、化學原料及 化學試劑的批發銷售
國藥控股安陽有限公司	中國， 2009年12月11日	10,000	—	70	藥品、醫療保健用品及 化學試劑批發銷售
國藥控股南陽有限公司	中國， 2009年12月11日	10,000	—	70	藥品、醫療保健用品及 化學試劑批發銷售

合併財務報表附註

(除特別說明外，金額單位為人民幣千元)

43 主要附屬公司及聯營公司 (續)

主要附屬公司 (續)：

公司名稱	註冊成立所在 國家及日期	已發行及 繳足股本／ 註冊資本 人民幣千元	本集團 所持 實際權益 直接%	本集團 所持 實際權益 間接%	主要業務及經營地
國藥控股(天津濱海)醫藥 有限公司	中國， 2010年04月01日	10,000	-	100	藥品、醫療保健用品及 化學原料批發銷售
國藥控股開封有限公司	中國， 2010年05月21日	10,000	-	70	藥品、醫療保健用品及 化學原料批發銷售
國藥控股濮陽有限公司	中國， 2010年08月11日	10,000	-	70	藥品、醫療保健用品及 化學原料批發銷售
國藥控股焦作有限公司	中國， 2010年09月13日	10,000	-	80	藥品、醫療保健用品及 化學原料批發銷售
國藥控股蚌埠有限公司	中國， 2010年09月29日	10,000	-	70	藥品、醫療保健用品及 化學原料批發銷售
國藥控股郴州有限公司	中國， 2010年09月01日	10,000	-	80	藥品、醫療保健用品及 化學原料批發銷售
安徽國大藥房有限公司	中國， 2010年09月08日	10,000	-	60	經營藥品連鎖店； 藥品、化學原料及 化學試劑的批發銷售
瀋陽天益堂藥房連鎖 有限公司	中國， 2002年08月02日	10,000	-	70	經營藥品連鎖店；藥品 及醫療保健用品的 批發銷售
國藥控股濟南有限公司	中國， 2000年08月07日	10,000	-	70	藥品、醫療保健用品及 化學原料的批發銷售

合併財務報表附註

(除特別說明外，金額單位為人民幣千元)

43 主要附屬公司及聯營公司 (續)

主要附屬公司 (續)：

公司名稱	註冊成立所在 國家及日期	已發行及 繳足股本／ 註冊資本 人民幣千元	本集團 所持 實際權益 直接%	本集團 所持 實際權益 間接%	主要業務及經營地
國藥集團上海立康股份有限公司	中國， 1994年07月27日	10,000	72	—	藥品、醫療保健用品及 化學原料的批發銷售
太倉滬試劑有限公司	中國， 2002年06月24日	10,000	—	60	化學試劑的生產和銷售
東莞一致醫藥有限公司	中國， 2001年09月12日	10,000	—	100	藥品及醫療保健用品 的批發銷售
國藥控股錦州有限公司	中國， 2011年05月12日	10,000	—	70	藥品、醫療保健用品及 化學原料的批發銷售
國藥控股台州有限公司	中國， 2011年03月14日	10,000	—	100	藥品、醫療保健用品及 化學原料的批發銷售
國藥控股莆田有限公司	中國， 2010年12月08日	10,000	—	60	藥品、醫療保健用品及 化學原料批發銷售
國藥控股三明有限公司	中國， 2011年04月02日	10,000	—	60	藥品、醫療保健用品及 化學原料批發銷售
國藥控股漳州有限公司	中國， 2011年04月29日	10,000	—	60	藥品、醫療保健用品及 化學原料批發銷售
國藥控股寧德有限公司	中國， 2011年06月21日	10,000	—	60	藥品、醫療保健用品及 化學原料批發銷售

合併財務報表附註

(除特別說明外，金額單位為人民幣千元)

43 主要附屬公司及聯營公司 (續)

主要附屬公司 (續)：

公司名稱	註冊成立所在 國家及日期	已發行及 繳足股本／ 註冊資本 人民幣千元	本集團 所持 實際權益 直接%	本集團 所持 實際權益 間接%	主要業務及經營地
國藥控股安順有限公司	中國， 2011年03月20日	10,000	—	70	藥品、醫療保健用品及 化學原料批發銷售
國藥控股新疆新特參茸 藥業有限公司	中國， 2011年03月10日	10,000	—	100	藥品、醫療保健用品及 化學原料的批發銷售
江蘇世通醫藥有限公司	中國， 2010年12月17日	10,000	—	100	藥品、醫療保健用品及 化學原料的批發銷售
國藥控股安康有限公司	中國， 2011年01月06日	10,000	—	70	藥品、醫療保健用品及 化學原料批發銷售
國藥控股山西陽泉 有限公司	中國， 2011年05月19日	10,000	—	70	藥品、醫療保健用品及 化學原料批發銷售
國藥控股三門峽有限公司	中國， 2011年01月24日	10,000	—	67	藥品、醫療保健用品及 化學試劑批發銷售
國藥控股淮南有限公司	中國， 2011年04月08日	10,000	—	70	藥品、醫療保健用品及 化學原料批發銷售

合併財務報表附註

(除特別說明外，金額單位為人民幣千元)

43 主要附屬公司及聯營公司 (續)

主要附屬公司 (續)：

公司名稱	註冊成立所在 國家及日期	已發行及 繳足股本／ 註冊資本 人民幣千元	本集團 所持 實際權益 直接%	本集團 所持 實際權益 間接%	主要業務及經營地
國藥控股阜陽有限公司	中國， 2011年09月05日	10,000	—	55	藥品、醫療保健用品及 化學原料批發銷售
中國醫藥天津採購供應站 開發區藥品公司	中國， 1993年07月01日	9,000	—	100	藥品及化學原料的 批發銷售
國藥控股銅川有限公司	中國， 2010年09月20日	8,000	—	70	藥品、醫療保健用品及 化學原料批發銷售
南京國大藥房連鎖 有限公司	中國， 2002年09月27日	8,000	—	60	經營藥品連鎖店； 藥品、化學原料及 化學試劑的批發銷售
遼寧國大一致藥店連鎖 有限公司	中國， 2000年09月19日	8,000	—	51	經營藥品連鎖店； 藥品、化學原料及 化學試劑的批發銷售
國藥控股棗莊有限公司	中國， 2011年02月17日	8,000	—	70	藥品、醫療保健用品及 化學原料的批發銷售
國藥控股銅仁有限公司	中國， 2011年12月14日	8,000	—	70	藥品、醫療保健用品及 化學原料批發銷售
國藥控股遵義有限公司	中國， 2011年11月29日	8,000	—	70	藥品、醫療保健用品及 化學原料批發銷售
國藥控股包頭有限公司	中國， 2011年01月26日	8,000	—	88	藥品、醫療保健用品及 化學原料批發銷售

合併財務報表附註

(除特別說明外，金額單位為人民幣千元)

43 主要附屬公司及聯營公司 (續)

主要附屬公司 (續)：

公司名稱	註冊成立所在 國家及日期	已發行及 繳足股本／ 註冊資本 人民幣千元	本集團 所持 實際權益 直接%	本集團 所持 實際權益 間接%	主要業務及經營地
廣西國藥物流有限公司	中國， 1990年08月22日	7,100	-	100	提供運輸、物流、 房屋租賃以及 醫藥諮詢服務
國藥控股惠州有限公司	中國， 2004年05月09日	7,000	-	100	藥品、醫療保健用品及 化學原料的批發銷售
國藥控股平涼有限公司	中國， 2011年02月11日	7,000	-	70	藥品、醫療保健用品及 化學原料批發銷售
國藥控股新疆哈密藥業 有限公司	中國， 1956年07月11日	6,234	-	100	藥品、醫療保健用品及 化學原料的批發銷售
大同市萬民藥業有限公司	中國， 2011年03月09日	6,150	-	100	經營藥品連鎖店； 藥品、化學原料及 化學試劑的批發銷售
國藥控股新疆博州藥業 有限公司	中國， 1989年04月26日	6,099	-	100	藥品、醫療保健用品及 化學原料的批發銷售
國藥控股宜昌有限公司	中國， 2010年05月24日	6,000	-	100	藥品、醫療保健用品及 化學原料批發銷售
國藥控股曲靖有限公司	中國， 2010年09月01日	6,000	-	100	藥品、醫療保健用品及 化學原料批發銷售

合併財務報表附註

(除特別說明外，金額單位為人民幣千元)

43 主要附屬公司及聯營公司 (續)

主要附屬公司 (續)：

公司名稱	註冊成立所在 國家及日期	已發行及 繳足股本／ 註冊資本 人民幣千元	本集團 所持 實際權益 直接%	本集團 所持 實際權益 間接%	主要業務及經營地
國藥控股襄樊有限公司	中國， 2010年10月11日	6,000	—	70	藥品、醫療保健用品及 化學原料批發銷售
國藥控股黃石有限公司	中國， 2010年07月26日	6,000	—	70	藥品、醫療保健用品及 化學原料批發銷售
深圳市一致藥材有限公司	中國， 2001年12月01日	6,000	—	100	藥品、化學原料及 化學試劑的批發銷售
國藥控股舟山有限公司	中國， 2006年01月05日	6,000	—	80	藥品、醫療保健用品及 化學原料的批發銷售
河南國大藥房連鎖 有限公司	中國， 2011年04月25日	6,000	—	51	經營藥品連鎖店； 藥品、化學原料及 化學試劑的批發銷售
國藥控股恩施有限公司	中國， 2011年11月22日	6,000	—	60	藥品、醫療保健用品及 化學原料批發銷售
國藥控股大理有限公司	中國， 2011年01月24日	6,000	—	80	藥品、醫療保健用品及 化學原料批發銷售
國藥控股巴彥淖爾 有限公司	中國， 2011年05月30日	6,000	—	70	藥品、醫療保健用品及 化學原料批發銷售
國藥控股金華有限公司	中國， 2011年05月06日	5,300	—	90	藥品、醫療保健用品及 化學原料的批發銷售
國藥控股新疆伊犁同德 藥業有限公司	中國， 1998年09月21日	5,001	—	100	藥品、醫療保健用品及 化學原料的批發銷售

合併財務報表附註

(除特別說明外，金額單位為人民幣千元)

43 主要附屬公司及聯營公司 (續)

主要附屬公司 (續)：

公司名稱	註冊成立所在 國家及日期	已發行及 繳足股本／ 註冊資本 人民幣千元	本集團 所持 實際權益 直接%	本集團 所持 實際權益 間接%	主要業務及經營地
國藥集團化學試劑瀋陽 有限公司	中國， 1998年09月07日	5,000	—	51	化學試劑的批發銷售
天津國大藥房連鎖 有限公司	中國， 2001年09月18日	5,000	—	100	經營藥品連鎖店； 藥品、化學原料及 化學試劑的批發銷售
廣東惠信投資有限公司	中國， 1985年05月06日	5,000	—	100	醫藥資訊諮詢、 物業管理和租賃等
廣東恒暢物流有限公司	中國， 1993年08月14日	5,000	—	100	提供藥品等的 倉儲運輸服務
國藥控股新疆奎屯藥業 有限公司	中國， 1982年05月14日	5,000	—	100	藥品、醫療保健用品及 化學原料的批發銷售
新疆化玻醫療器械 有限責任公司	中國， 2004年04月02日	5,000	—	97	藥品、醫療保健用品及 化學原料的批發銷售
國藥控股新疆阿勒泰藥業 有限公司	中國， 1981年12月22日	5,000	—	100	藥品、醫療保健用品及 化學原料的批發銷售
國藥控股新疆塔城藥業 有限公司	中國， 1955年03月09日	5,000	—	100	藥品、醫療保健用品及 化學原料的批發銷售

合併財務報表附註

(除特別說明外，金額單位為人民幣千元)

43 主要附屬公司及聯營公司 (續)

主要附屬公司 (續)：

公司名稱	註冊成立所在 國家及日期	已發行及 繳足股本／ 註冊資本 人民幣千元	本集團 所持 實際權益 直接%	本集團 所持 實際權益 間接%	主要業務及經營地
國藥控股天津醫療器械 有限公司	中國， 2010年05月25日	5,000	—	70	藥品、醫療保健用品及 化學原料批發銷售
國藥控股十堰有限公司	中國， 2010年08月17日	5,000	—	75	藥品、醫療保健用品及 化學原料批發銷售
國藥控股山西呂梁 有限公司	中國， 2010年10月26日	5,000	—	70	藥品、醫療保健用品及 化學原料批發銷售
國藥控股岳陽有限公司	中國， 2010年08月25日	5,000	—	80	藥品、醫療保健用品及 化學原料批發銷售
國藥控股煙臺有限公司	中國， 2010年04月23日	5,000	—	100	藥品、醫療保健用品及 化學原料批發銷售
國藥控股荊州有限公司	中國， 2010年08月24日	5,000	—	70	藥品、醫療保健用品及 化學原料批發銷售
國藥控股山西長治 有限公司	中國， 2010年12月24日	5,000	—	70	藥品、醫療保健用品及 化學原料批發銷售
國藥空港(北京)國際貿易 有限公司	中國， 2010年12月	5,000	—	100	物流資訊諮詢等
廣西一致醫藥有限公司	中國， 2004年01月17日	5,000	—	100	藥品、化學原料及 化學試劑的批發銷售

合併財務報表附註

(除特別說明外，金額單位為人民幣千元)

43 主要附屬公司及聯營公司 (續)

主要附屬公司 (續)：

公司名稱	註冊成立所在 國家及日期	已發行及 繳足股本／ 註冊資本 人民幣千元	本集團 所持 實際權益 直接%	本集團 所持 實際權益 間接%	主要業務及經營地
深圳市健民醫藥有限公司	中國， 2001年01月08日	5,000	—	100	藥品、化學原料及 化學試劑的批發銷售
山西同豐醫藥物流 有限公司	中國， 2011年03月09日	5,000	—	100	經營藥品連鎖店； 藥品、化學原料及 化學試劑的批發銷售
蘇州市博愛醫療器械 有限公司	中國， 2011年01月30日	5,000	—	100	銷售醫療器械
國藥樂仁堂河北藥業 有限公司	中國， 2011年03月09日	5,000	—	70	藥品、醫療保健用品及 化學原料的批發銷售
國藥集團化學試劑合肥 有限公司	中國， 2011年04月01日	5,000	—	60	化學試劑的批發銷售
沃凱實驗室系統工程 (蘇州)有限公司	中國， 2011年11月07日	5,000	—	60	專業從事實驗室整體 規劃、設計、研發， 實驗室傢俱的生產 及配套工程施工
國藥集團西南醫藥自貢 有限公司	中國， 2011年11月18日	5,000	—	100	藥品、化學原料及 化學試劑的批發銷售

合併財務報表附註

(除特別說明外，金額單位為人民幣千元)

43 主要附屬公司及聯營公司 (續)

主要附屬公司 (續)：

公司名稱	註冊成立所在 國家及日期	已發行及 繳足股本／ 註冊資本 人民幣千元	本集團 所持 實際權益 直接%	本集團 所持 實際權益 間接%	主要業務及經營地
國藥集團西南醫藥瀘州 有限公司	中國， 2011年12月29日	5,000	-	70	藥品、化學原料及 化學試劑的批發銷售
國藥控股山西臨汾 有限公司	中國， 2011年05月13日	5,000	-	70	藥品、醫療保健用品及 化學原料批發銷售
國藥控股湘潭有限公司	中國， 2011年01月07日	5,000	-	80	藥品、醫療保健用品及 化學原料批發銷售
國藥控股湘西有限公司	中國， 2011年01月19日	5,000	-	80	藥品、醫療保健用品及 化學原料批發銷售
國藥控股永州有限公司	中國， 2011年11月03日	5,000	-	80	藥品、醫療保健用品及 化學原料批發銷售
國藥控股烏蘭察布 有限公司	中國， 2011年05月13日	5,000	-	51	藥品、醫療保健用品及 化學原料批發銷售
國藥控股延邊有限公司	中國， 2011年02月25日	5,000	-	70	藥品、醫療保健用品及 化學原料的批發銷售
國藥集團化學試劑上海 有限公司	中國， 2006年06月12日	4,500	-	100	化學原料及化學試劑 的批發銷售
廈門光華醫藥科技 有限公司	中國， 2005年11月07日	4,000	-	100	藥品、醫療保健用品及 化學原料的批發銷售

合併財務報表附註

(除特別說明外，金額單位為人民幣千元)

43 主要附屬公司及聯營公司 (續)

主要附屬公司 (續)：

公司名稱	註冊成立所在 國家及日期	已發行及 繳足股本／ 註冊資本 人民幣千元	本集團 所持 實際權益 直接%	本集團 所持 實際權益 間接%	主要業務及經營地
湖州慕韓齋醫藥連鎖 有限公司	中國， 2011年11月22日	4,000	—	98	藥品、醫療保健用品及 化學原料的批發銷售
國藥控股吉林市醫藥 有限公司	中國， 2011年01月30日	4,000	—	70	藥品、醫療保健用品及 化學原料的批發銷售
國藥控股青島有限公司	中國， 2011年01月18日	3,500	—	100	藥品、醫療保健用品及 化學原料的批發銷售
廣西梧州華梧藥材 有限公司	中國， 2000年06月13日	3,300	—	100	藥品、醫療保健用品及 化學原料的批發銷售
長治市萬民藥房有限公司	中國， 2011年03月09日	3,200	—	51	經營藥品連鎖店； 藥品、化學原料及 化學試劑的批發銷售
國藥樂仁堂河北醫療器械 貿易有限公司	中國， 2011年03月09日	3,010	—	70	銷售醫療器械
廣西國大藥房連鎖 有限公司	中國， 2001年08月14日	3,000	—	100	經營藥品連鎖店； 藥品的批發零售
新疆新特藥業連鎖 有限責任公司	中國， 2003年11月04日	3,000	—	90	經營藥品連鎖店； 藥品、化學原料及 化學試劑的批發銷售

合併財務報表附註

(除特別說明外，金額單位為人民幣千元)

43 主要附屬公司及聯營公司 (續)

主要附屬公司 (續)：

公司名稱	註冊成立所在 國家及日期	已發行及 繳足股本／ 註冊資本 人民幣千元	本集團 所持 實際權益 直接%	本集團 所持 實際權益 間接%	主要業務及經營地
新疆藥業集團西天山藥材 有限責任公司	中國， 2003年12月10日	3,000	—	80	藥品、醫療保健用品及 化學原料的批發銷售
國藥集團攀枝花醫藥 有限公司	中國， 2010年12月22日	3,000	—	100	藥品、化學原料及 化學試劑的批發銷售
國藥控股四平有限公司	中國， 2011年02月25日	3,000	—	70	藥品、醫療保健用品及 化學原料的批發銷售
晉城市萬民藥房有限公司	中國， 2011年03月09日	2,560	—	100	經營藥品連鎖店； 藥品、化學原料及 化學試劑的批發銷售
新疆藥業集團莎車醫藥 有限責任公司	中國， 2001年11月29日	2,111	—	69	藥品、醫療保健用品及 化學原料的批發銷售
新疆藥業集團天鹿 有限責任公司	中國，2003年04月 17日	2,080	—	77	藥品、醫療保健用品及 化學原料的批發銷售
廣州一致藥店連鎖 有限公司	中國， 2001年09月01日	2,000	—	100	經營藥品連鎖店；藥品 及醫療保健用品的 批發銷售
和田地區安康醫藥零售 連鎖有限責任公司	中國， 2004年12月23日	2,000	—	90	經營藥品連鎖店； 藥品、化學原料及 化學試劑的批發銷售

合併財務報表附註

(除特別說明外，金額單位為人民幣千元)

43 主要附屬公司及聯營公司 (續)

主要附屬公司 (續)：

公司名稱	註冊成立所在 國家及日期	已發行及 繳足股本／ 註冊資本 人民幣千元	本集團 所持 實際權益 直接%	本集團 所持 實際權益 間接%	主要業務及經營地
廣西一致中藥飲片 有限公司	中國， 2007年06月12日	2,000	—	100	藥品的加工及銷售
廣西一致藥店連鎖 有限公司	中國， 2001年12月01日	2,000	—	100	經營藥品連鎖店； 藥品、醫療保健用品 及化學試劑的批發 藥品、醫療保健用品 及化學試劑的 批發銷售
國藥控股麗水有限公司	中國， 2011年03月14日	2,000	—	98	藥品、醫療保健用品及 化學原料的批發銷售
國藥樂仁堂石家莊醫藥 有限公司	中國， 2011年03月09日	2,000	—	100	藥品、醫療保健用品及 化學原料的批發銷售
國藥控股寧夏西海固 有限公司	中國， 2011年03月16日	2,000	—	70	藥品、醫療保健用品及 化學原料的批發銷售
國藥控股白城有限公司	中國， 2011年01月10日	2,000	—	70	藥品、醫療保健用品及 化學原料的批發銷售
深圳致君醫藥貿易 有限公司	中國， 1985年03月01日	1,890	—	100	藥品、醫療保健用品及 化學原料的批發銷售
深圳市醫藥貿易公司	中國， 1988年02月10日	1,880	—	100	藥品、紡織品等批發、 零售

合併財務報表附註

(除特別說明外，金額單位為人民幣千元)

43 主要附屬公司及聯營公司 (續)

主要附屬公司 (續)：

公司名稱	註冊成立所在 國家及日期	已發行及 繳足股本／ 註冊資本 人民幣千元	本集團 所持 實際權益 直接%	本集團 所持 實際權益 間接%	主要業務及經營地
大連國大一致美羅大藥房 連鎖有限公司	中國， 1999年08月12日	1,740	—	100	經營藥品連鎖店； 藥品、化學原料及 化學試劑的批發銷售
晉中市萬民藥房有限公司	中國， 2011年03月09日	1,700	—	100	經營藥品連鎖店； 藥品、化學原料及 化學試劑的批發銷售
國藥集團化學試劑陝西 有限公司	中國， 2000年08月15日	1,500	—	100	化學試劑的批發銷售等
揚州衛康醫藥有限公司	中國， 1992年12月29日	1,420	—	85	藥品的批發零售
國藥控股梅州有限公司	中國， 2010年06月30日	1,200	—	100	批發：中成藥、 中藥材、化學藥 原料藥及製劑、 抗生素等
國藥集團化學試劑成都 有限公司	中國， 2004年11月15日	1,000	—	60	化學原料的批發銷售
國藥集團化學試劑蘇州 有限公司	中國， 2004年08月25日	1,000	—	100	化學試劑的批發銷售
寧夏國大藥品有限公司	中國， 2004年04月09日	1,000	—	100	藥品及醫療保健用品 的批發銷售

合併財務報表附註

(除特別說明外，金額單位為人民幣千元)

43 主要附屬公司及聯營公司 (續)

主要附屬公司 (續)：

公司名稱	註冊成立所在 國家及日期	已發行及 繳足股本／ 註冊資本 人民幣千元	本集團 所持 實際權益 直接%	本集團 所持 實際權益 間接%	主要業務及經營地
上海統禦信息科技 有限公司	中國， 2005年12月27日	1,000	100	—	電腦軟體發展及 醫療諮詢服務
陝西國誼大藥房有限公司	中國， 2010年04月19日	1,000	—	100	經營藥品連鎖店； 藥品、化學原料及 化學試劑的批發銷售
深圳一致藥業物流 有限公司	中國， 2005年09月08日	1,000	—	100	搬運倉儲；貨物外包裝 整理；道路普通貨運
天津國藥企業發展有限公司	中國， 2004年07月28日	1,000	—	100	管理、諮詢技術服務
上海國大上虹七寶藥房 有限公司	中國， 2004年04月09日	1,000	—	51	經營藥品連鎖店
新疆藥業集團北屯藥業 有限責任公司	中國， 2002年12月31日	848	—	57	藥品、醫療保健用品及 化學原料的批發銷售
陝西省醫藥公司	中國， 1994年03月29日	628	—	100	藥品及醫療保健用品 的批發銷售
國藥集團陝西醫藥 有限公司	中國， 2000年08月15日	600	—	100	藥品及化學試劑的 批發銷售
烏魯木齊醫藥大廈	中國， 1998年03月20日	500	—	100	物業管理和租賃等

合併財務報表附註

(除特別說明外，金額單位為人民幣千元)

43 主要附屬公司及聯營公司 (續)

主要附屬公司 (續)：

公司名稱	註冊成立所在 國家及日期	已發行及 繳足股本／ 註冊資本 人民幣千元	本集團 所持 實際權益 直接%	本集團 所持 實際權益 間接%	主要業務及經營地
新疆百通物業管理 有限責任公司	中國， 2006年05月30日	500	—	100	物業管理和租賃等
上海國大東盛大藥房 有限公司	中國， 2003年07月01日	500	—	100	藥品、醫療保健用品及 化學試劑的批發銷售 電腦軟體技術服務
浙江英特藥房東山藥店 有限公司	中國， 2000年12月01日	500	—	51	藥品、醫療保健用品及 化學試劑的批發銷售 經營\藥品連鎖店； 藥品、醫療保健用品 及化學試劑的批發
蘭溪康恩貝大藥房連鎖 有限公司	中國， 2011年05月06日	500	—	90	經營藥品連鎖店；藥品 及醫療保健用品的 批發銷售
國藥樂仁堂石家莊藥材 有限公司	中國， 2011年07月15日	500	—	70	藥品、醫療保健用品及 化學原料的批發銷售
上海國大東信藥房 有限公司	中國， 1995年09月27日	300	—	100	經營藥品連鎖店
北京國化精試諮詢 有限公司	中國， 2001年12月27日	100	—	100	化學試劑諮詢服務
廣東一致醫藥職業技能 培訓中心	中國， 2006年04月08日	30	—	100	培訓

合併財務報表附註

(除特別說明外，金額單位為人民幣千元)

43 主要附屬公司及聯營公司 (續)

主要聯營公司：

公司名稱	註冊成立所在 國家及日期	已發行及 繳足股本／ 註冊資本 人民幣千元	本集團所持 實際權益 %	主要業務及經營地
宜昌人福藥業有限責任公司	中國， 2001年08月01日	293,527	20	成藥製造和銷售
青海製藥(集團) 有限責任公司	中國， 2000年01月17日	139,563	47	成藥製造和銷售
深圳萬樂藥業有限公司	中國， 1990年07月04日	1,950萬美元	35	藥品的研究和開發
國藥控股星鯨製藥(廈門) 有限公司	中國， 1998年12月20日	95,000	60	藥品及保健品的生產
國藥集團新疆製藥有限公司	中國， 1958年	90,964	45	藥品生產
上海東虹醫藥有限公司	中國， 2000年	12,000	35	藥品及醫療保健用品 的批發銷售
上海北翼國大藥材醫藥 有限公司	中國， 1994年07月26日	12,000	26	藥品、器械、化學製劑 等零售

合併財務報表附註

(除特別說明外，金額單位為人民幣千元)

43 主要附屬公司及聯營公司 (續)

主要聯營公司 (續)：

公司名稱	註冊成立所在 國家及日期	已發行及 繳足股本／ 註冊資本 人民幣千元	本集團所持 實際權益 %	主要業務及經營地
湖北緣康醫藥有限公司	中國， 2011年04月25日	10,000	30	藥品及醫療保健用品 的批發銷售
無錫匯華強盛醫藥連鎖 有限公司	中國， 2003年07月07日	7,150	21	藥品零售
國藥前景口腔科技(北京) 有限公司	中國， 2004年08月04日	2,000	39	口腔保健用品的 製造和銷售
東氏醫藥資訊有限公司	中國， 1999年10月22日	1,000	46	公司管理服務

附註：

- (i) 除一致藥業及國藥股份為股份有限公司外，中國醫藥集團上海公司、中國醫藥(集團)天津公司和陝西省醫藥公司為全民所有制企業，廣東一致醫藥職業技能培訓中心為民辦非企業單位外，有關期間本集團其他附屬公司為有限公司。
- (ii) 若干附屬公司及聯營公司並無正式英文名稱，本公司管理層已盡力翻譯。

44 結算日後事項

2011年12月31日後，本公司收購了8家附屬公司，收購的對價總額為人民幣512,060千元。

www.sinopharmgroup.com.cn



國藥控股股份有限公司
中國上海市福州路221號6樓
郵編：200002