

香港交易及結算所有限公司及香港聯合交易所有限公司對本公佈的內容概不負責，對其準確性或完整性亦不發表任何聲明，並明確表示概不就因本公佈全部或任何部分內容而產生或因依賴該等內容而引致的任何損失承擔任何責任。



## DA MING INTERNATIONAL HOLDINGS LIMITED

### 大明國際控股有限公司

(於開曼群島註冊成立的有限公司)

(股份代號：1090)

#### 截至二零一二年六月三十日止六個月的 中期業績公佈

財務摘要	截至六月三十日止六個月		變幅
	二零一二年 人民幣千元	二零一一年 人民幣千元	
收益	<b>5,641,062</b>	5,741,943	-1.8%
毛利	<b>65,901</b>	236,278	-72.1%
本公司權益持有人應佔 (虧損)／溢利	<b>(53,175)</b>	97,647	-154.5%
每噸毛利(附註1)	人民幣 <b>202元</b>	人民幣885元	-77.2%
營運摘要	截至六月三十日止六個月		變幅
	二零一二年	二零一一年	
銷售量(噸)	<b>325,846</b>	266,970	+22.1%
加工量(噸)	<b>456,283</b>	348,896	+30.8%
加工比率(附註2)	<b>1.40</b>	1.31	+6.9%
附註： 1.	每噸毛利 = 毛利／銷售量		
2.	加工比率 = 加工量／銷售量		

## 中期業績

大明國際控股有限公司(「本公司」)董事會(「董事會」)謹此公佈本公司及其附屬公司(統稱「本集團」)截至二零一二年六月三十日止六個月的未經審核合併業績連同截至二零一一年六月三十日止六個月的比較數字如下：

### 簡明合併綜合收益表

截至二零一二年六月三十日止六個月

		截至六月三十日止六個月	
	附註	二零一二年 人民幣千元	二零一一年 人民幣千元
收益	6	<b>5,641,062</b>	5,741,943
銷售成本	7	<b>(5,575,161)</b>	(5,505,665)
<b>毛利</b>		<b>65,901</b>	236,278
其他收入－淨額		<b>1,244</b>	2,425
其他虧損－淨額		<b>(80)</b>	(788)
分銷成本	7	<b>(39,492)</b>	(31,788)
行政開支	7	<b>(38,259)</b>	(34,059)
<b>經營(虧損)／溢利</b>		<b>(10,686)</b>	172,068
融資收入	8	<b>5,117</b>	5,465
融資成本	8	<b>(63,440)</b>	(48,093)
融資成本－淨額	8	<b>(58,323)</b>	(42,628)
除所得稅前(虧損)／溢利		<b>(69,009)</b>	129,440
所得稅抵免／(開支)	9	<b>15,220</b>	(31,328)
<b>期間(虧損)／溢利</b>		<b>(53,789)</b>	98,112
期間其他綜合收益		<b>—</b>	—
<b>期間綜合收益總額</b>		<b>(53,789)</b>	98,112
以下各項應佔：			
本公司權益持有人		<b>(53,175)</b>	97,647
非控股權益		<b>(614)</b>	465
		<b>(53,789)</b>	98,112
本公司權益持有人應佔期間溢利的每股(虧損)／盈利(以每股人民幣列示)			
－每股基本(虧損)／盈利	10	<b>(0.05)</b>	0.09
－每股攤薄(虧損)／盈利	10	<b>(0.05)</b>	0.09
中期股息	11	<b>—</b>	—

## 簡明合併財務狀況表

於二零一二年六月三十日

	附註	於二零一二年 六月三十日 人民幣千元	於二零一一年 十二月三十一日 人民幣千元
<b>資產</b>			
<b>非流動資產</b>			
土地使用權		115,334	108,863
物業、廠房及設備		1,330,560	1,188,133
投資物業		8,441	8,668
無形資產		2,772	2,982
遞延所得稅資產		32,421	13,937
其他非流動資產		30,308	27,500
		<u>1,519,836</u>	<u>1,350,083</u>
<b>流動資產</b>			
存貨		1,595,555	1,504,981
貿易應收款項	12	311,661	469,726
預付款項、按金及其他應收款項		382,707	501,483
受限制銀行存款		490,859	334,851
現金及現金等價物		198,015	282,854
		<u>2,978,797</u>	<u>3,093,895</u>
<b>總資產</b>		<u><b>4,498,633</b></u>	<u><b>4,443,978</b></u>
<b>權益及負債</b>			
<b>本公司權益持有人應佔權益</b>			
股本		89,215	89,215
儲備		1,344,340	1,426,210
		<u>1,433,555</u>	<u>1,515,425</u>
<b>非控股權益</b>		<u>103,835</u>	<u>64,449</u>
<b>總權益</b>		<u><b>1,537,390</b></u>	<u><b>1,579,874</b></u>

	附註	於二零一二年 六月三十日 人民幣千元	於二零一一年 十二月三十一日 人民幣千元
<b>負債</b>			
<b>非流動負債</b>			
借款		45,000	50,000
遞延政府補助		13,419	13,953
遞延所得稅負債		4,596	1,905
		<u>63,015</u>	<u>65,858</u>
<b>流動負債</b>			
貿易應付款項	13	1,342,074	740,995
應計費用、客戶墊款及其他流動負債		323,147	240,214
即期所得稅負債		205	5,624
借款		1,231,735	1,810,346
遞延政府補助流動部分		1,067	1,067
		<u>2,898,228</u>	<u>2,798,246</u>
<b>總負債</b>		<u>2,961,243</u>	<u>2,864,104</u>
<b>權益及負債總額</b>		<u>4,498,633</u>	<u>4,443,978</u>
<b>流動資產淨額</b>		<u>80,569</u>	<u>295,649</u>
<b>總資產減流動負債</b>		<u>1,600,405</u>	<u>1,645,732</u>

## 簡明合併權益變動表

截至二零一二年六月三十日止六個月

	本公司權益持有人應佔		非控股	總權益
	股本	儲備	權益	
	人民幣千元	人民幣千元	人民幣千元	人民幣千元
於二零一二年一月一日結餘	89,215	1,426,210	64,449	1,579,874
綜合收益				
期間虧損	—	(53,175)	(614)	(53,789)
期間綜合收益總額	—	(53,175)	(614)	(53,789)
與擁有人交易				
僱員購股權計劃	—	744	—	744
非控股股東注資	—	—	40,000	40,000
已派股息	—	(29,439)	—	(29,439)
與擁有人交易總額	—	(28,695)	40,000	11,305
於二零一二年六月三十日結餘	<u>89,215</u>	<u>1,344,340</u>	<u>103,835</u>	<u>1,537,390</u>
	本公司權益持有人應佔		非控股	總權益
	股本	儲備	權益	
	人民幣千元	人民幣千元	人民幣千元	人民幣千元
於二零一一年一月一日結餘	89,215	1,337,377	24,861	1,451,453
綜合收益				
期間溢利	—	97,647	465	98,112
期間綜合收益總額	—	97,647	465	98,112
與擁有人交易				
僱員購股權計劃	—	860	—	860
與擁有人交易總額	—	860	—	860
於二零一一年六月三十日結餘	<u>89,215</u>	<u>1,435,884</u>	<u>25,326</u>	<u>1,550,425</u>

## 簡明合併現金流量表

截至二零一二年六月三十日止六個月

	截至六月三十日止六個月	
	二零一二年	二零一一年
	人民幣千元	人民幣千元
經營活動現金流量	678,682	(250,948)
投資活動現金流量	(219,910)	(177,183)
融資活動現金流量	(543,611)	175,620
現金及現金等價物減少淨額	(84,839)	(252,511)
期初現金及現金等價物	282,854	379,036
期末現金及現金等價物	<u>198,015</u>	<u>126,525</u>

## 財務報表附註

截至二零一二年六月三十日止六個月

### 1. 一般資料

本公司於二零零七年二月十四日根據開曼群島法例第22章公司法（一九六一年第三號法例，經綜合及修訂）在開曼群島註冊成立為獲豁免有限責任公司。本公司註冊辦事處地址為Cricket Square, Hutchins Drive, P.O. Box 2681, Grand Cayman, KY1-1111, Cayman Islands。

本公司股份由二零一零年十二月一日起在香港聯合交易所有限公司主板上市。

### 2. 編製基準

截至二零一二年六月三十日止六個月的未經審核簡明合併財務報表乃根據香港會計師公會頒佈的香港會計準則第34號「中期財務報告」及香港聯合交易所有限公司《證券上市規則》附錄16編製。簡明合併財務報表為未經審核，但已經由本公司審核委員會審閱。

### 3. 主要會計政策

除下文所述者外，所應用的會計政策與截至二零一一年十二月三十一日止年度的年度財務報表所述該等年度財務報表所應用者貫徹一致。

中期期間收入的稅項乃使用預期全年盈利總額適用的稅率計算。

#### (a) 本集團採納的新訂及經修訂準則

以下準則的修訂於二零一二年一月一日開始的財政年度強制首次採納：

香港財務報告準則第7號的修訂本「披露－轉移金融資產」於二零一一年七月一日或之後開始的年度期間生效。此修訂將加強轉移交易申報的透明度，並改善使用者對轉移金融資產相關風險以及該等對實體財務狀況（尤其是涉及金融資產證券化）的風險的了解。採納此修訂將於必要時導致須作出額外披露。

#### (b) 於二零一二年生效但與本集團無關的準則以及現有準則的修訂及詮釋

香港財務報告準則第1號（修訂本）	嚴重惡性通脹及剔除首次採納者的指定日期
香港財務報告準則第12號（修訂本）	遞延稅項：收回相關資產

- (c) 以下新準則、新詮釋以及準則及詮釋的修訂已頒佈但於二零一二年一月一日開始的財政年度尚未生效，亦無提早採納：

		於以下日期或之後 開始的年度期間生效
香港會計準則第1號(修訂本)	財務報表的呈列	二零一二年七月一日
香港財務報告準則第10號	合併財務報表	二零一三年一月一日
香港會計準則第27號 (二零一一年經修訂)	獨立財務報表	二零一三年一月一日
香港財務報告準則第11號	共同安排	二零一三年一月一日
香港會計準則第28號 (二零一一年經修訂)	聯營公司及合營企業	二零一三年一月一日
香港財務報告準則第12號	披露於其他實體的權益	二零一三年一月一日
香港財務報告準則第13號	公平值計量	二零一三年一月一日
香港會計準則第19號 (修訂本)	僱員福利	二零一三年一月一日
香港財務報告準則第7號 (修訂本)	金融工具：披露—金融資產 與金融負債抵銷	二零一三年一月一日
香港國際財務報告詮釋委員會 第20號	露天礦場分階段生產的 剝採成本	二零一三年一月一日
香港會計準則第32號 (修訂本)	金融工具：呈列—金融資產 與金融負債抵銷	二零一四年一月一日
香港財務報告準則第9號	金融工具	二零一五年一月一日
香港財務報告準則第7號及 香港財務報告準則第9號 (修訂本)	強制生效日期及過渡安排	二零一五年一月一日

#### 4. 估計

編製簡明合併中期財務報表需要管理層作出判斷、估計及假設，而其會對會計政策的應用以及資產及負債、收入及開支的呈報金額構成影響。實際結果可能有別於此等估計。

編製簡明合併中期財務報表時，由管理層對本集團在會計政策的應用及估計不確定性的主要來源所作出的重要判斷，與截至二零一一年十二月三十一日止年度的合併財務報表所應用者相同。

#### 5. 財務風險管理

##### 5.1 財務風險因素

本集團的業務令本集團承受多項財務風險：市場風險（包括貨幣風險及公平值利率風險）、信貸風險及流動性風險。

簡明合併中期財務報表並無包括所有須載於年度財務報表的財務風險管理資料及披露，並應與本集團於二零一一年十二月三十一日的年度財務報表一併閱讀。



自年結日以來，風險管理部門或任何風險管理政策並無任何變動。

## 5.2 公平值估計

概無按公平值列賬的金融資產／負債乃以估值法釐定其公平值。現金及現金等價物、受限制銀行存款、貿易及其他應收款項，以及金融負債(包括貿易及其他應付款項及借款)的賬面值乃假設與其公平值相若。

## 6. 銷售額及分部資料

	截至六月三十日止六個月	
	二零一二年 人民幣千元	二零一一年 人民幣千元
貨品銷售額	<b>5,641,062</b>	5,741,943

主要營運決策者為執行董事及全體高級管理層。決策者審閱本集團的內部報告以評估表現及配置資源。

營運決策者已根據該等報告決定只呈列單一業務分部資料，原因是本集團所有銷售及經營溢利乃來自不鏽鋼產品的銷售，且本集團的生產及營運資產全部位於中國內地(被視為一個具有類似風險及回報的分部)。

本集團的常駐地為中國內地，其來自不同國家及地區的外部客戶的銷售業績如下：

	截至六月三十日止六個月	
	二零一二年 人民幣千元	二零一一年 人民幣千元
— 中國內地	<b>5,472,394</b>	5,637,698
— 香港及海外其他國家及地區*	<b>168,668</b>	104,245
銷售總額	<b>5,641,062</b>	5,741,943

\* 截至二零一二年六月三十日止六個月，海外其他國家及地區主要指澳洲、韓國、印度、馬來西亞、美國及俄羅斯。

截至二零一一年六月三十日止六個月，海外其他國家及地區主要指新加坡、韓國、美國及俄羅斯。

## 7. 按性質劃分的開支

計入銷售成本、分銷成本及行政開支內的開支分析如下：

	截至六月三十日止六個月	
	二零一二年 人民幣千元	二零一一年 人民幣千元
製成品存貨變動	33,813	(167,389)
消耗原材料	5,453,719	5,605,757
印花稅、房產稅及其他附加稅	6,919	4,530
運輸成本	29,556	27,369
僱員福利開支，包括董事薪酬	54,301	34,429
折舊及攤銷	37,460	31,759
樓宇經營租賃租金	774	983
公用事業收費	6,477	3,438
存貨撇減撥備	3,544	8,708
貿易應收款項減值撥備	—	509
應酬及差旅費	11,231	10,450
專業服務開支	838	1,244
其他	14,280	9,725
	<u>5,652,912</u>	<u>5,571,512</u>
銷售成本、分銷成本及行政開支總額		

## 8. 融資成本—淨額

	截至六月三十日止六個月	
	二零一二年 人民幣千元	二零一一年 人民幣千元
銀行借款的利息開支	55,144	24,127
銀行承兌票據的利息開支	5,026	22,860
匯兌虧損，淨額	3,270	1,106
	<u>63,440</u>	<u>48,093</u>
融資成本總額		
銀行存款的利息收入	(5,117)	(5,465)
	<u>58,323</u>	<u>42,628</u>

## 9. 所得稅抵免／(開支)

	截至六月三十日止六個月	
	二零一二年 人民幣千元	二零一一年 人民幣千元
即期所得稅抵免／(開支)		
— 中國大陸企業所得稅	14,940	(32,190)
遞延所得稅	280	862
	<u>15,220</u>	<u>(31,328)</u>

本公司根據開曼群島法例第22章公司法(一九六一年第三號法例，經綜合及修訂)於開曼群島註冊成立為獲豁免有限責任公司，因此獲豁免繳納開曼群島所得稅。

根據英屬處女群島國際商業公司法於英屬處女群島註冊成立的附屬公司獲豁免繳納英屬處女群島所得稅。

由於於財務期間並無於或自香港產生估計應課稅溢利，因此並無就香港利得稅作出撥備。

中國企業所得稅乃根據於中國註冊成立的附屬公司的法定溢利，根據中國稅務法律及法規於調整若干不須課稅或不可扣減所得稅的收入及開支項目後計算。

## 10. 每股(虧損)／盈利

### (a) 基本

每股基本(虧損)／盈利乃按本公司權益持有人應佔(虧損)／溢利除以期內已發行普通股加權平均數計算。

	截至六月三十日止六個月	
	二零一二年 人民幣千元	二零一一年 人民幣千元
本公司權益持有人應佔(虧損)／溢利	(53,175)	97,647
已發行普通股加權平均數(千股)	1,037,500	1,037,500

### (b) 攤薄

每股攤薄(虧損)／盈利乃按假設所有潛在攤薄普通股均已換股而調整發行在外普通股加權平均數計算。本公司的潛在攤薄普通股為購股權。就購股權而言，已根據尚未行使購股權所附認購權的貨幣價值，計算可按公平值(基於本公司股份的年度平均市價而釐定)取得的股份數目。按此計算的股份數目已與假設行使購股權會發行的股份數目作比較。

	截至六月三十日止六個月	
	二零一二年 人民幣千元	二零一一年 人民幣千元
釐定每股攤薄(虧損)／盈利所用的(虧損)／溢利	(53,175)	97,647
已發行普通股加權平均數(千股)	1,037,500	1,037,500
調整：		
－購股權(千份)	－	－
計算每股攤薄盈利所用的普通股 加權平均數(千股)	1,037,500	1,037,500

## 11. 中期股息

董事並不建議就截至二零一二年六月三十日止六個月派發中期股息(二零一一年：無)。

## 12. 貿易應收款項

	於二零一二年 六月三十日 人民幣千元	於二零一一年 十二月三十一日 人民幣千元
應收賬款	116,895	115,764
應收票據		
— 銀行承兌票據	183,958	341,627
— 商業承兌票據	11,850	13,377
	<u>312,703</u>	<u>470,768</u>
減：減值撥備	(1,042)	(1,042)
貿易應收款項—淨額	<u><u>311,661</u></u>	<u><u>469,726</u></u>

本集團的銷售主要以(i)款到發貨；(ii)6個月內到期的應收票據；及(iii)1至90日的信貸期方式進行。貿易應收款項的賬齡分析如下：

	於二零一二年 六月三十日 人民幣千元	於二零一一年 十二月三十一日 人民幣千元
應收賬款		
— 30日內	113,367	92,613
— 30日至3個月	1,083	19,734
— 3個月至6個月	171	2,691
— 6個月至1年	1,141	—
— 1年至2年	924	—
— 2年至3年	—	517
— 3年至4年	209	209
	<u>116,895</u>	<u>115,764</u>
應收票據		
— 6個月內	195,808	355,004
	<u><u>312,703</u></u>	<u><u>470,768</u></u>

### 13. 貿易應付款項

	於二零一二年 六月三十日 人民幣千元	於二零一一年 十二月三十一日 人民幣千元
應付賬款	62,535	35,195
應付票據	1,279,539	705,800
	<u>1,342,074</u>	<u>740,995</u>

貿易應付款項的賬齡分析如下：

	於二零一二年 六月三十日 人民幣千元	於二零一一年 十二月三十一日 人民幣千元
6個月內	1,342,067	740,995
6個月至1年	7	-
	<u>1,342,074</u>	<u>740,995</u>

## 業務回顧

### 提升加工設施

根據與太原鋼鐵(集團)有限公司於二零一一年七月十三日訂立的股東協議，將於中國山西省太原市設立一個加工中心。於二零一二年首六個月，該加工中心的樓宇基礎建設已大致完成。預期加工機械將由二零一二年九月開始安裝。

杭州加工中心第二期亦已於二零一二年三月落成。將會安裝更先進的加工設備，以提升杭州加工中心的整體加工量及加工能力。

### 近期發展

跟二零一一年同期相比，截至二零一二年六月三十日止六個月，天津加工中心不論在銷售量及加工量方面均取得滿意增長。鑑於天津加工中心的特殊地理位置，本集團已計劃拓展其出口業務。

本集團亦已於二零一二年上半年開展第六種加工服務，即焊接加工服務。焊接加工服務可進一步加強本集團服務機械、石化及造船業客戶的能力。

我們的主要附屬公司江蘇大明金屬製品有限公司再一次榮登中國金屬材料流通協會不鏽鋼分會公佈的二零一一年中國不鏽鋼行業貿易量第一名。

### 前景

歐元區主權債務危機所造成的不利營商環境，依然困擾著整體的不鏽鋼行業。截至二零一二年六月三十日止六個月，不鏽鋼價格下跌超過10%。儘管如此，即使在不利的經營環境下，截至二零一二年六月三十日止六個月，本集團的銷售量仍較二零一一年同期錄得超過20%的增長。

本集團於二零一二年下半年會密切注視不鏽鋼價格走勢，並會實施嚴格的存貨控制政策，藉以減低不鏽鋼價格波動對本集團造成的不利影響。

自本公司刊發截至二零一一年十二月三十一日止年度的年報以來，本集團的業務並無重大變動。

## 財務回顧及分析

於截至二零一二年六月三十日止六個月，我們錄得的收益約為人民幣5,641百萬元，而毛利約為人民幣66百萬元，本公司權益持有人應佔虧損則約為人民幣53百萬元。於二零一二年六月三十日，本集團的資產總值約達人民幣4,499百萬元，而本公司權益持有人應佔權益則約為人民幣1,434百萬元。

### 收益

收益由截至二零一一年六月三十日止六個月的約人民幣5,742百萬元下跌約人民幣101百萬元或1.8%至截至二零一二年六月三十日止六個月的約人民幣5,641百萬元。該項下跌主要乃由於平均售價由截至二零一一年六月三十日止六個月的每噸人民幣21,508元下跌至截至二零一二年六月三十日止六個月的每噸人民幣17,312元。另一方面，該下跌大致被銷售量由截至二零一一年六月三十日止六個月的266,970噸增至截至二零一二年六月三十日止六個月的325,846噸所抵銷。

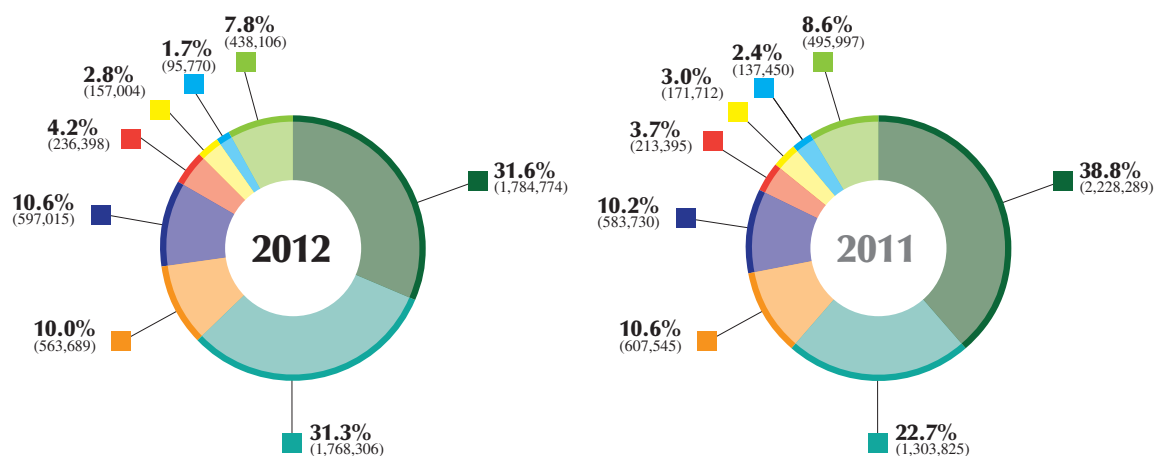
## 按主要行業分部分析的收益

於截至二零一二年六月三十日止六個月及二零一一年同期，我們按主要行業分部劃分的收益如下：

### 收益

行業	截至六月三十日止六個月			
	二零一二年		二零一一年	
	人民幣千元	%	人民幣千元	%
機械	1,784,774	31.6	2,228,289	38.8
分銷商	1,768,306	31.3	1,303,825	22.7
石化	563,689	10.0	607,545	10.6
家用五金及電器	597,015	10.6	583,730	10.2
汽車及運輸	236,398	4.2	213,395	3.7
建築	157,004	2.8	171,712	3.0
可再生能源	95,770	1.7	137,450	2.4
其他	438,106	7.8	495,997	8.6
<b>總計</b>	<b>5,641,062</b>	<b>100.0</b>	<b>5,741,943</b>	<b>100.0</b>

人民幣千元



總計 = 人民幣5,641,062,000元

總計 = 人民幣5,741,943,000元



截至二零一二年及二零一一年六月三十日止六個月，機械、分銷商、石化以及家用五金及電器仍為我們的四大客戶分部，其合共佔我們的總收益80%以上。

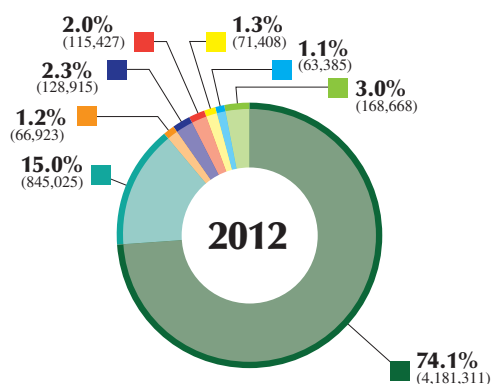


## 按地區分析的收益

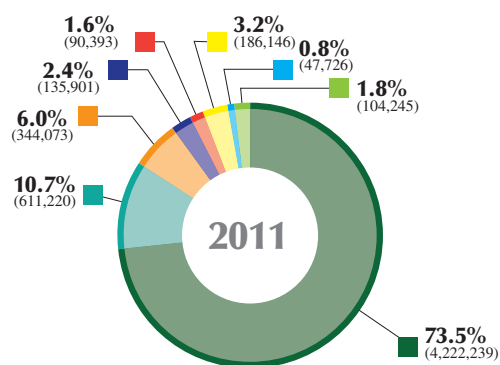
於截至二零一二年六月三十日止六個月及二零一一年同期，我們按地區劃分的收益如下：

地區	截至六月三十日止六個月			
	二零一二年		二零一一年	
	人民幣千元	%	人民幣千元	%
華東	4,181,311	74.1	4,222,239	73.5
華北	845,025	15.0	611,220	10.7
華中	66,923	1.2	344,073	6.0
中國西南	128,915	2.3	135,901	2.4
中國東北	115,427	2.0	90,393	1.6
中國西北	71,408	1.3	186,146	3.2
華南	63,385	1.1	47,726	0.8
海外	168,668	3.0	104,245	1.8
總計	<b>5,641,062</b>	<b>100.0</b>	<b>5,741,943</b>	<b>100.0</b>

人民幣千元



總計 = 人民幣5,641,062,000元



總計 = 人民幣5,741,943,000元



截至二零一二年及二零一一年六月三十日止六個月，華東地區是消耗國內大部分不鏽鋼的地區，而我們最大部分的收益亦來自該地區。

於截至二零一二年六月三十日止六個月及二零一一年同期，我們的加工中心的銷售量和加工量如下：

加工中心	銷售量		變幅
	截至六月三十日止六個月 二零一二年 噸	二零一一年 噸	
無錫	211,798	179,727	17.8%
武漢	14,955	14,184	5.4%
杭州	49,501	38,479	28.6%
天津	49,592	34,580	43.4%
總計	<u>325,846</u>	<u>266,970</u>	22.1%

加工中心	加工量		變幅
	截至六月三十日止六個月 二零一二年 噸	二零一一年 噸	
無錫	366,208	278,789	31.4%
武漢	6,306	5,925	6.4%
杭州	46,719	37,655	24.1%
天津	37,050	26,527	39.7%
總計	<u>456,283</u>	<u>348,896</u>	30.8%

### 毛利

毛利由截至二零一一年六月三十日止六個月約人民幣236.3百萬元跌至截至二零一二年六月三十日止六個月約人民幣65.9百萬元，此乃主要由於平均售價跟隨不鏽鋼市價而下跌。每噸毛利由截至二零一一年六月三十日止六個月的人民幣885元跌至截至二零一二年六月三十日止六個月的人民幣202元，跌幅約為77.2%。

### 其他收入－淨額

其他收入由截至二零一一年六月三十日止六個月約人民幣2.4百萬元，減少至截至二零一二年六月三十日止六個月約人民幣1.2百萬元，乃由於政府補助減少所致。

## 分銷成本

分銷成本由截至二零一一年六月三十日止六個月約人民幣31.8百萬元，上升至截至二零一二年六月三十日止六個月約人民幣39.5百萬元，主要源自二零一二年僱員薪金及運輸開支隨著銷售量上升而增加。

## 行政開支

行政開支由截至二零一一年六月三十日止六個月約人民幣34.1百萬元上升至截至二零一二年六月三十日止六個月約人民幣38.3百萬元，主要由於員工薪金上升所致。

## 融資成本－淨額

融資成本由截至二零一一年六月三十日止六個月約人民幣42.6百萬元增至截至二零一二年六月三十日止六個月約人民幣58.3百萬元，乃由於銀行借款的利息開支因經營規模擴大令融資增加而上升。

## 所得稅抵免／(開支)

所得稅開支由截至二零一一年六月三十日止六個月約人民幣31.3百萬元，減少至截至二零一二年六月三十日止六個月的稅項抵免約人民幣15.2百萬元，主要乃由於經營溢利下跌所致。

## 本期間(虧損)／溢利

本集團於截至二零一二年六月三十日止六個月錄得虧損約人民幣53.8百萬元，而截至二零一一年六月三十日止六個月則錄得溢利約人民幣98.1百萬元，即下跌約154.8%。此下跌主要乃由於不鏽鋼市價持續下降，以致本集團毛利率亦備受不利影響。

## 外匯風險管理

本集團主要在中國經營，大部分交易以人民幣計值及結算。然而，本集團有若干貿易應收款項、受限制銀行結餘、現金及現金等價物、貿易應付款項及借款以外幣計值(主要是美元及港元)，其面臨外幣匯兌風險。

本集團並無使用任何遠期合約或其他工具對沖其外幣風險。我們的管理層會密切注意外匯波動，以保證採取足夠的預防措施以防任何不利影響。

## 流動資金、資本結構及財務資源

於二零一二年六月三十日，本集團的短期銀行借款約為人民幣1,231.7百萬元。於二零一二年六月三十日，銀行承兌票據約為人民幣1,279.5百萬元，而銀行結餘則約為人民幣688.9百萬元，其中約人民幣490.9百萬元乃主要作為銀行借款及開立銀行承兌票據及信用證的抵押。

於二零一二年六月三十日，本集團的流動資產淨額約為人民幣80.6百萬元，而二零一一年十二月三十一日則約為人民幣295.6百萬元。營運資本下跌乃主要由於期內的虧損淨額以及購買機器所致。

於二零一二年六月三十日及二零一一年十二月三十一日，資產負債比率分別為41.2%及50.0%。資產負債比率乃按債務淨額除以資本總額計算。債務淨額乃按借款總額減以現金及現金等價物計算，而資本總額乃按權益總額加以債務淨額計算。

## 或有負債

於二零一二年六月三十日，本集團並無任何重大或有負債。

## 全球發售的所得款項用途

本公司股份於二零一零年十二月在香港聯合交易所有限公司主板上市，發售股份（包括由於行使超額配股權而發行的股份）合共為287,500,000股（「全球發售」）。全球發售的所得款項淨額約為553.4百萬港元，將用作本公司日期為二零一零年十一月十七日的招股章程所載的用途。

於二零一二年六月三十日，約人民幣164.8百萬元已用於購置加工設備及興建無錫第五期加工中心，而約人民幣40.0百萬元則用於發展杭州第二期加工中心。並非需要即時用作上述用途的全球發售所得款項餘款，已存入香港及中國的持牌銀行作短期存款。

## 企業管治

本公司已採納香港聯合交易所有限公司《證券上市規則》（「上市規則」）附錄14所載的《企業管治守則》（「企業管治守則」），作為其本身的企業管治守則。截至二零一二年六月三十日止六個月，本公司一直遵守企業管治守則，惟偏離守則條文第A.2.1條。該條文規定，主席與行政總裁的角色應有區分，並不應由一人同時兼任。

於報告期內，主席及行政總裁的職位均由周克明先生出任。本公司認為，周克明先生於不鏽鋼行業中擁有豐富經驗，應繼續由周先生兼任本公司主席及行政總裁。

儘管如此，董事會亦會因應當時的情況，不時檢討此安排。有關詳情，請參閱本公司二零一一年年報內刊載的企業管治報告。

### 標準守則

本公司已採納上市規則附錄10所載的《上市公司董事進行證券交易的標準守則》（「標準守則」），作為有關董事進行證券交易的行為守則。經向本公司全體董事（「董事」）作出具體查詢後，全體董事均確認，彼等於截至二零一二年六月三十日止六個月內，一直遵守標準守則的所需標準。

### 中期股息

董事並不建議就截至二零一二年六月三十日止六個月派發中期股息（二零一一年：無）。

### 購買、出售或贖回本公司的上市證券

於截至二零一二年六月三十日止六個月內，本公司或其任何附屬公司概無購買、出售或贖回本公司的上市股份。

### 審核委員會

本公司的審核委員會已審閱本集團截至二零一二年六月三十日止六個月的未經審核簡明合併賬目，並與管理層進行討論，委員會認為，本公司已遵守所有適用會計準則及規定。

### 中期報告

二零一二年中期報告將於二零一二年九月十一日寄發予股東。報告亦可於二零一二年九月十一日起在香港聯合交易所有限公司網站<http://www.hkexnews.hk>及本公司網站<http://www.dmssc.net>閱覽。

承董事會命  
大明國際控股有限公司  
主席  
周克明

香港，二零一二年八月二十二日

於本公佈日期，執行董事為周克明先生、徐霞女士、鄒曉平先生、唐中海先生及姜仁秀先生；非執行董事為蔣長虹先生；而獨立非執行董事為華民教授、陳學東先生及卓華鵬先生。