



**中国中煤能源股份有限公司**  
CHINA COAL ENERGY COMPANY LIMITED

(於中華人民共和國註冊成立的股份有限公司)  
股份代碼：01898



# 2012 中期報告

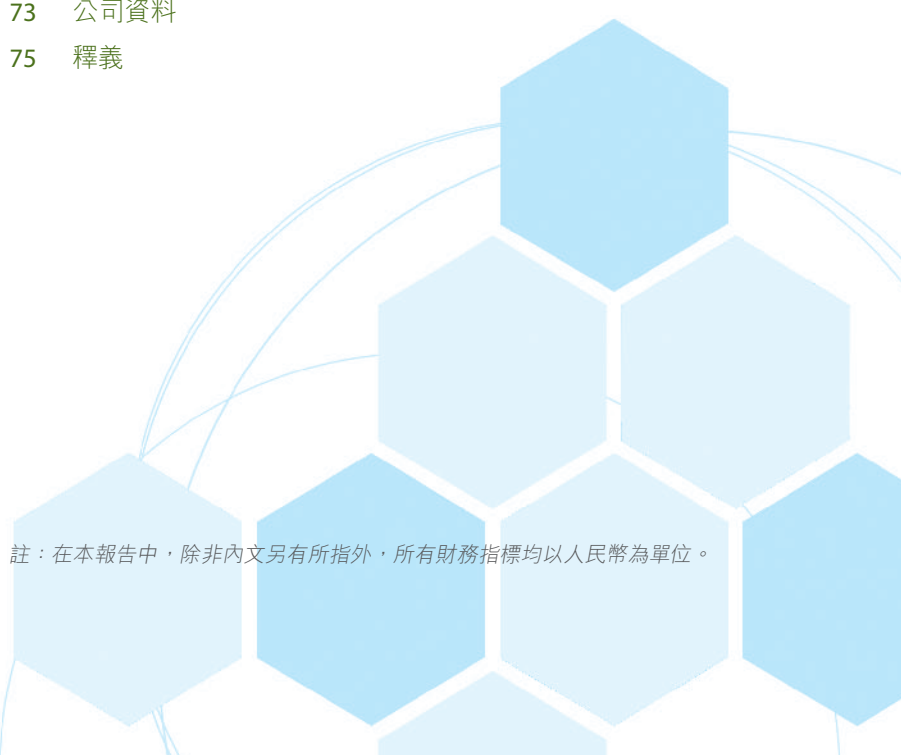
Interim Report





# 目錄

2	主要業務數據概覽
4	主要財務數據概覽
6	董事長致辭
8	管理層對財務狀況及經營成果的討論與分析
18	業務表現
23	投資者關係
25	公司治理
29	重大事項披露
36	獨立核數師報告
37	簡單合併中期資產負債表
39	簡明合併中期利潤表
40	簡明合併中期綜合收益表
41	簡明合併中期權益變動表
42	簡明合併現金流量表
44	簡明合併中期財務信息附註
73	公司資料
75	釋義



註：在本報告中，除非內文另有所指外，所有財務指標均以人民幣為單位。

## 主要業務數據概覽

項目	2012年1-6月	2011年1-6月 (經重述)*	變化比率(%)
一、煤炭業務(萬噸)			
商品煤產量	<b>5,524</b>	5,191	6.4
商品煤銷量	<b>7,209</b>	6,633	8.7
其中：自產商品煤銷量	<b>5,375</b>	5,013	7.2
二、煤焦化業務(萬噸)			
焦炭產量	<b>92</b>	103	-10.7
焦炭銷量	<b>119</b>	135	-11.9
其中：自產焦炭銷量	<b>90</b>	102	-11.8
三、煤礦裝備業務			
煤礦裝備產值(億元)	<b>46.5</b>	43.8	6.2
煤礦裝備銷量(萬噸)	<b>19.5</b>	16.1	21.1

\*：報告期內本公司從中煤集團收購了中煤運銷公司100%股權，根據有關規定對比較期的相關數據進行重述(下同)。

商品煤產量(萬噸)	2012年1-6月	2011年1-6月	變化比率(%)
中煤平朔公司	<b>4,439</b>	4,035	10.0
上海能源公司	<b>390</b>	392	-0.5
華晉焦煤公司	-	115	-
中煤華晉公司	<b>13</b>	-	-
東坡公司	<b>415</b>	350	18.6
南梁公司	<b>72</b>	84	-14.3
朔中公司	<b>334</b>	302	10.6
大中公司	<b>204</b>	152	34.2
陝西公司	<b>5</b>	-	-
合計	<b>5,524</b>	5,191	6.4

註：1、本公司商品煤存在內部交易量，其中2012年1-6月348萬噸，2011年同期239萬噸。

2、2011年1-6月商品煤產量含華晉焦煤公司股權分立前115萬噸。

煤礦裝備產值(億元)	2012年1-6月	2011年1-6月	變化比率(%)
輸送設備	<b>17.6</b>	17.3	1.7
支護設備	<b>13.9</b>	13.9	-
掘進機	<b>4.5</b>	3.8	18.4
採煤機	<b>5.0</b>	3.8	31.6
礦用電機	<b>5.5</b>	5.0	10.0
合計	<b>46.5</b>	43.8	6.2

商品煤銷售量(萬噸)	2012年1-6月	2011年1-6月 (經重述)	變化比率(%)
<b>(一) 自產煤內銷</b>	<b>5,336</b>	4,979	7.2
按區域：華北	<b>2,047</b>	2,205	-7.2
華東	<b>2,266</b>	2,053	10.4
華南	<b>995</b>	704	41.3
其他	<b>28</b>	17	64.7
按煤種：動力煤	<b>5,333</b>	4,910	8.6
焦煤	<b>3</b>	69	-95.7
按合約：長約	<b>2,352</b>	2,782	-15.5
現貨	<b>2,984</b>	2,197	35.8
<b>(二) 自產煤出口</b>	<b>39</b>	34	14.7
按區域：台灣地區	<b>7</b>	22	-68.2
韓國	☆	3	-
日本	<b>32</b>	9	255.6
其他	☆	☆	-
按煤種：動力煤	<b>39</b>	34	14.7
焦煤	☆	☆	-
按合約：長約	<b>39</b>	34	14.7
現貨	☆	☆	-
<b>(三) 買斷貿易</b>	<b>1,665</b>	1,451	14.7
其中：自營出口	<b>2</b>	3	-33.3
國內轉銷	<b>1,441</b>	1,314	9.7
進口貿易	<b>217</b>	134	61.9
轉口貿易	<b>5</b>	☆	-
<b>(四) 進出口代理</b>	<b>169</b>	169	-
其中：進口代理	<b>41</b>	☆	-
出口代理	<b>128</b>	169	-24.3
<b>合計</b>	<b>7,209</b>	6,633	8.7

☆：本期無發生

# 主要財務數據概覽

## 合併資產負債表摘要

單位：億元

項目	於2012年 6月30日	於2011年 12月31日 (經重述)*	變化 百分比 (%)	財務報表 附註
<b>資產</b>	<b>1,652.68</b>	1,606.75	2.9	
其中：物業、廠房及設備	<b>664.87</b>	602.48	10.4	附註7
採礦與探礦權	<b>314.30</b>	284.20	10.6	附註8
對聯營公司的投資	<b>77.64</b>	70.59	10.0	
存貨	<b>76.63</b>	72.91	5.1	附註10
應收賬款及應收票據	<b>105.55</b>	79.77	32.3	附註11
初始存款期超過3個月的定期存款	<b>91.62</b>	112.95	-18.9	附註13
現金及現金等價物	<b>148.11</b>	209.27	-29.2	附註13
<b>權益</b>	<b>974.94</b>	961.70	1.4	
其中：本公司股東應佔權益	<b>837.48</b>	819.62	2.2	
少數股東權益	<b>137.46</b>	142.08	-3.3	
<b>負債</b>	<b>677.74</b>	645.05	5.1	
其中：長期借款	<b>162.26</b>	114.56	41.6	附註15
關閉、複墾及環境成本撥備	<b>11.61</b>	11.15	4.1	附註20
應付賬款及應付票據	<b>125.13</b>	109.70	14.1	附註18
應付稅金	<b>17.87</b>	35.65	-49.9	

\*：報告期內本公司從中煤集團收購了中煤運銷公司100%股權，根據會計準則有關規定對比較期的相關財務數據進行重述(下同)。

## 合併利潤表摘要

單位：億元

項目	截至2011年		變化 百分比 (%)	財務報表 附註
	截至2012年 6月30日 止6個月	6月30日 止6個月 (經重述)		
收入	<b>454.08</b>	430.98	5.4	附註6
銷售成本	<b>359.33</b>	330.05	8.9	
毛利	<b>94.75</b>	100.93	-6.1	
經營利潤	<b>72.33</b>	80.59	-10.2	
稅前利潤	<b>72.69</b>	80.75	-10.0	
本期利潤	<b>54.52</b>	60.86	-10.4	
本公司股東應佔利潤	<b>51.24</b>	55.83	-8.2	
歸屬於本公司股東的每股基本盈利(元/股)	<b>0.39</b>	0.42	-7.1	

分部經營業績摘要(截至2012年6月30日止6個月及於2012年6月30日)

單位：億元

項目	煤炭業務	煤焦化業務	煤礦裝備業務	其他業務	非經營項目	抵銷	合計
收入	375.02	23.45	45.32	20.58	-	-10.29	454.08
其中：對外交易收入	373.35	23.45	39.76	17.52	-	-	454.08
經營利潤	71.69	-1.18	3.46	-	-1.57	-0.07	72.33
稅前利潤	71.66	-1.73	3.38	-0.27	-0.28	-0.07	72.69
資產	898.46	125.84	126.44	63.09	479.73	-40.88	1,652.68
負債	208.61	16.23	52.75	49.87	388.52	-38.24	677.74

合併現金流量表摘要

單位：億元

項目	截至2012年 6月30日 止6個月	截至2011年 6月30日 止6個月 (經重述)
經營活動產生的現金淨額	41.04	57.71
投資活動使用的現金淨額	-122.03	-174.42
融資活動產生的現金淨額	19.83	9.96
現金及現金等價物減少淨額	-61.16	-106.75
期初現金及現金等價物	209.27	230.28
劃分至持有待售的資產而影響的現金及現金等價物減少	-	-4.67
匯兌損失淨額	-	-0.10
期末現金及現金等價物	148.11	118.76

將稅前利潤調整為經營活動產生的淨現金的調節表

單位：億元

項目	截至2012年 6月30日 止6個月	截至2011年 6月30日 止6個月 (經重述)
稅前利潤	72.69	80.75
調整		
折舊及攤銷	21.53	20.29
處置物業、廠房及設備損失/(收益)	0.09	-0.12
應收款項、存貨和物業、廠房及設備的減值準備	1.86	0.89
應佔聯營及合營公司利潤	-2.08	-0.35
匯兌(收益)/損失淨額	-0.17	0.22
利息、股利收入	-4.28	-2.58
利息費用	6.10	2.47
營運資金變動	-31.86	-19.62
員工福利撥備的減少	-0.05	-0.25
關閉、複墾及環境成本撥備的增加	0.27	0.11
經營活動產生的現金流入淨額	64.10	81.81



董事長 王安

### 尊敬的各位股東：

今年以來，全球經濟復蘇緩慢，歐債危機影響加深，中國經濟增速明顯放緩，煤炭供需形勢逆轉，動力煤現貨價格快速下滑，特別是5、6月份下跌速度和幅度超過預期，給公司帶來較大的生產經營壓力。面對急劇變化的煤炭市場形勢，中煤能源積極調整營銷策略，加大市場開拓力度，強化產運銷銜接，不斷優化商品煤結構，努力提升產品質量，嚴控成本費用增長，全力應對市場沖擊，產銷保持了平穩較快增長。

上半年，公司克服安全生產壓力大、礦區地質條件複雜、採剝關係緊張等不利因素影響，科學組織煤炭生產，努力挖掘生產潛能，煤炭產量實現較快增長。累計完成原煤產量7,034萬噸，同比增長7.3%。完成商品煤產量5,524萬噸，同比增長6.4%。中煤平朔公司煤炭產量再創新高，完成商品煤產量4,439萬噸，同比增長10.0%。公司優化開採工藝，加強設備和技術管理，提高原煤入洗率，強化洗選環節質量控制，商品煤質量穩步提升。牢固樹立以人為本的安全理念，提高安全生產保障能力，報告期內安全生產總體平穩。

公司持續完善營銷體系建設，努力發揮一體化運營優勢，加快銷售和物流網絡布局，推動市場開發和客戶服務前移，上半年在煤炭銷售困難不斷加大的情況下，銷售規模保持了較快增長。完成煤炭銷售量7,209萬噸，同比增長8.7%，其中，自產煤銷售量5,375萬噸，同比增長7.2%。公司積極爭取鐵路運力，完成煤炭鐵路運輸量4,651萬噸，同比增加463萬噸。根據市場需求靈活調整產品策略，商品煤結構不斷優化。鞏固動力煤長協銷售，充分利用



一季度現貨煤價格較高的有利時機，擴大現貨煤銷售，產品盈利能力進一步提升。上半年實現銷售收入454.08億元，同比增長5.4%。

公司繼續強化成本管理，通過提高生產效率，加強定額管理，降低材料消耗，加大修舊利廢等措施，較好控制了成本增長勢頭。上半年自產商品煤單位銷售成本345.09元／噸，同比增長7.9%，與2011年全年基本持平。主要受現貨煤價格大幅下跌及焦化業務同比增虧等因素影響，報告期內，公司實現稅前利潤72.69億元，同比下降10%。本公司股東應佔利潤51.24億元，同比下降8.2%。每股基本盈利0.39元，同比減少0.03元。

上半年，公司煤礦項目加快推進，平朔東露天煤礦及選煤廠主要工程基本完成，鐵路專用線十月份具備通車條件。王家嶺煤礦首採工作面十月份試生產。禾草溝煤礦首採工作面完成安裝調試，已進入試運轉。孔莊煤礦改擴建項目基本完工。小回溝煤礦正在進行開工準備。煤化工項目穩步推進，圖克大化肥項目主體結構和設備基礎施工接近尾聲，主要設備開始安裝。山西靈石焦爐氣制化肥項目已完成主要設備安裝，計劃年底前完工。煤礦裝備項目進展順利，張家口煤機產業園鑄造分廠、液力分廠和圓環鏈分廠年底完工，鍛造分廠年底前投入聯合試運轉。鄂爾多斯裝備製造基地四個廠房主體工程預計年底前全部完成。

公司加快科技創新體系建設，強化重大科技項目和課題攻關，科技支撐引領能力進一步增強。上半年多個技術研發中心加快籌建或投入運行，一批採煤及設備製造技術通過驗收並成功應用。獲得授權專利50件，其中發明專利10件，保持快速增長勢頭。公司秉承「綠色中煤、厚德自然」的發展理念，著力推進綠色中煤建設，榮獲中國新聞社、中國新聞周刊「2012中國低碳榜樣」獎，所屬中煤平朔公司榮獲中國環境保護領域最高的社會性獎項——第七屆中華寶鋼環境優秀獎。

上半年，受宏觀經濟增速趨緩、水電出力增加以及進口煤沖擊，國內煤炭行業呈現供大於求的弱勢格局。下半年，雖然中國經濟增長仍然面臨放緩壓力，但中國政府堅持「穩中求進」的經濟工作總基調，正確處理穩增長、調結構和抑通脹的關係，並把穩增長放在更加重要的位置，陸續出台一系列經濟刺激措施，對煤炭相關行業的拉動作用將會逐漸顯現。從長期看，煤炭是中國最重要的基礎性能源，行業的周期性調整將有利於規範市場行為，促進行業可持續、健康發展。未來隨著產業集中度的

提高和管理水平的不斷提升，煤炭企業仍將保持較好盈利能力。

下半年，中煤能源將密切關注市場變化，加強與重點用戶和重點行業溝通協調，努力擴大煤炭銷售量，圍繞生產組織、煤質管理和成本控制等方面，做好以下工作：

- 狠抓成本費用控制。強化預算對成本的剛性約束，嚴格落實成本管理責任，節約材料消耗，降低採購成本，合理控制人工成本，積極實施新技術、新工藝，以技術進步推動成本降低。
- 強化產品質量管理。加強地質探測和預報，優化工作面布局和接續，合理選採、配採，加強煤炭運輸與裝卸管理，強化洗選過程控制，加大考核力度，優化商品煤品種結構。
- 鞏固和擴大市場銷售。靈活調整銷售策略，提高決策和執行效率，鞏固重點用戶並積極開發新用戶，提高銷售服務質量，確保產運銷銜接正常，努力提高銷售環節創效能力。
- 積極組織煤炭生產。加快解決露天礦剝離欠量、接續緊張等制約生產的突出問題，提高設備利用率和生產效率，努力保持煤炭產量增長勢頭。
- 加快項目建設進度。統籌規劃，精心組織，積極開展項目前期工作，加強重點項目、關鍵節點和配套工程協調力度，確保完成全年建設任務，力爭建設項目早日投產發揮效益。

各位股東，本人謹代表董事會衷心感謝各位股東長期以來的信任和支持。上半年，在宏觀經濟放緩的大背景下，中煤能源經營環境受到一定影響，但公司董事會及全體員工堅定信心，迎難而上，較好完成了上半年生產經營任務。下半年，我們將繼續努力，攻堅克難，全面加強各項管理工作，採取有效措施靈活應對市場變化，力爭在困難形勢下為股東創造良好的價值回報！



董事長：王安

中國 北京

2012年8月21日

## 管理層對財務狀況及經營成果的討論與分析

在閱讀以下討論與分析時，請一併參閱本集團經審閱的財務報表及其附註。本集團的財務報表依據國際財務報告準則編製。

### 一、概述

2012年上半年，面對宏觀經濟增速放緩、市場煤價下行的不利局面，本集團積極調整營銷策略，強化

產運銷銜接，提高產品質量，加強成本管理，取得了較好的經營業績。截至2012年6月30日止6個月，本集團總收入(經抵銷分部間銷售後)為454.08億元，同比增長5.4%；稅前利潤為72.69億元，同比下降10.0%；本公司股東應佔利潤為51.24億元，同比下降8.2%；每股經營活動產生的現金淨額為0.31元，同比減少0.13元；每股基本盈利為0.39元，同比減少0.03元。

	截至2012年 6月30日 止6個月 (億元)	截至2011年 6月30日止 6個月 (經重述) (億元)	增減 增減額 (億元)	增減 增減幅 (%)
收入	<b>454.08</b>	430.98	23.10	5.4
稅前利潤	<b>72.69</b>	80.75	-8.06	-10.0
息稅折舊攤銷前利潤	<b>93.87</b>	100.87	-7.00	-6.9
本公司股東應佔利潤	<b>51.24</b>	55.83	-4.59	-8.2
經營活動產生的現金淨額	<b>41.04</b>	57.71	-16.67	-28.9

於2012年6月30日，本集團資本負債比率(付息債務總額/(付息債務總額+權益))為25.6%，比年初增加2.1個百分點。

	於2012年 6月30日 (億元)	於2011年 12月31日 (經重述) (億元)	增減 增減額 (億元)	增減 增減幅 (%)
資產	<b>1,652.68</b>	1,606.75	45.93	2.9
負債	<b>677.74</b>	645.05	32.69	5.1
付息債務	<b>334.77</b>	294.64	40.13	13.6
股東權益	<b>974.94</b>	961.70	13.24	1.4
本公司股東應佔權益	<b>837.48</b>	819.62	17.86	2.2

## 二、經營業績

### (一) 合併經營業績

#### 1. 收入

截至2012年6月30日止6個月，本集團經抵銷分部間銷售後的總收入從截至2011年6月30日止6個月的

430.98億元增長5.4%至454.08億元，主要是煤炭和煤礦裝備業務收入同比增長。

本集團煤炭、煤焦化、煤礦裝備以及其他業務四個經營分部截至2012年6月30日止6個月與截至2011年6月30日止6個月的經抵銷分部間銷售後收入變動情況如下：

	經抵銷分部間銷售後的收入		增減額 (億元)	增減 增減幅 (%)
	截至2012年 6月30日 止6個月 (億元)	截至2011年 6月30日止6個月 (經重述) (億元)		
煤炭業務	373.35	346.96	26.39	7.6
煤焦化業務	23.45	27.68	-4.23	-15.3
煤礦裝備業務	39.76	37.53	2.23	5.9
其他業務	17.52	18.81	-1.29	-6.9
總計	454.08	430.98	23.10	5.4

本集團各經營分部截至2012年6月30日止6個月與截至2011年6月30日止6個月的經抵銷分部間銷售後的收入佔本集團總收入比重情況如下：

	經抵銷分部間銷售後的收入佔比		增減 (個百分點)
	截至2012年 6月30日 止6個月 (%)	截至2011年 6月30日止6個月 (經重述) (%)	
煤炭業務	82.2	80.5	1.7
煤焦化業務	5.2	6.4	-1.2
煤礦裝備業務	8.8	8.7	0.1
其他業務	3.8	4.4	-0.6

#### 2. 銷售成本

截至2012年6月30日止6個月，本集團銷售成本從截至2011年6月30日止6個月的330.05億元增長8.9%至359.33億元。

材料成本從截至2011年6月30日止6個月的184.51億元增長7.3%至198.04億元，主要是本集團生產規模擴大消耗材料增加，以及買斷貿易煤銷售量增加使材料成本增加。

員工成本從截至2011年6月30日止6個月的20.66億元增長9.5%至22.62億元，主要是本集團所屬企業在建項目轉固等使成本中列支人工費用的職工人數增加，以及人均工資正常增長使人工成本增加。

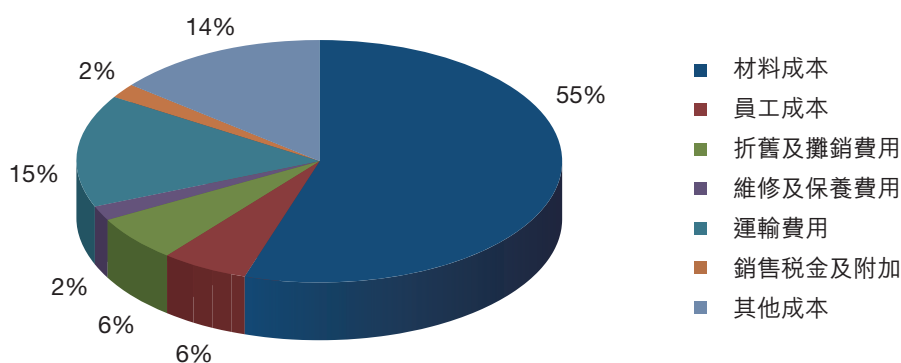
折舊及攤銷費用從截至2011年6月30日止6個月的19.09億元增長9.1%至20.82億元，主要是本集團所屬企業在建項目轉固以及生產規模擴大投入使用的生產設備和設施增加。

## 管理層對財務狀況及經營成果的討論與分析

維修及保養費用從截至2011年6月30日止6個月的5.02億元增長9.2%至5.48億元，主要是本集團所屬露天煤礦電鏟、運輸工具以及井工礦綜採設備隨著煤炭產量增加，使用強度加大，使相應的維修支出增加。

運輸費用從截至2011年6月30日止6個月的47.86億元增長14.1%至54.59億元，主要是本集團報告期內承擔運費結算的煤炭銷量增加，以及2011年10月份起港口建設費徵收標準提高4元／噸使運輸費用相應增加。

銷售成本構成如下：



銷售稅金及附加從截至2011年6月30日止6個月的6.93億元增長3.5%至7.17億元，主要是2012年上半年焦炭出口量減少使關稅同比減少，而本集團在晉企業根據當地政府規定繳納的地方教育費附加等同比增加。

其他成本從截至2011年6月30日止6個月的45.98億元增長10.1%至50.61億元，主要是本集團所屬煤炭生產企業由於生產需要，發生外包剝離費、綜採費等增加，以及中煤平朔公司根據當地政府規定計提的採礦排水水資源費增加。

### 3、毛利及毛利率

截至2012年6月30日止6個月，本集團毛利從截至2011年6月30日止6個月的100.93億元下降6.1%至94.75億元；毛利率從截至2011年6月30日止6個月的23.4%減少2.5個百分點至20.9%。

本集團各經營分部截至2012年6月30日止6個月與截至2011年6月30日止6個月的毛利及毛利率情況如下：

	毛利			毛利率		
	截至2012年 6月30日 止6個月 (億元)	截至2011年 6月30日 止6個月 (經重述) (億元)	增減 (%)	截至2012年 6月30日 止6個月 (%)	截至2011年 6月30日 止6個月 (經重述) (%)	增減 (個百分點)
煤炭業務	<b>84.31</b>	90.80	-7.1	<b>22.5</b>	26.1	-3.6
自產商品煤	<b>82.26</b>	88.85	-7.4	<b>30.7</b>	35.7	-5.0
買斷貿易煤	<b>1.60</b>	1.75	-8.6	<b>1.5</b>	1.8	-0.3
煤焦化業務	<b>0.01</b>	1.38	-99.3	<b>0.04</b>	5.0	-4.96
煤礦裝備業務	<b>8.80</b>	7.92	11.1	<b>19.4</b>	18.2	1.2
其他業務	<b>1.75</b>	1.44	21.5	<b>8.5</b>	6.7	1.8
本集團	<b>94.75</b>	100.93	-6.1	<b>20.9</b>	23.4	-2.5

註：以上各經營分部毛利和毛利率均為抵銷分部間銷售前的數據。

## (二) 分部經營業績

### 1、煤炭業務分部

#### • 收入

本集團煤炭業務的收入主要來自向國內外客戶銷售自有煤礦和洗煤廠生產的煤炭(自產商品煤銷售)。此外，本集團還從外部煤炭企業採購煤炭轉售予客戶(買斷貿易煤銷售)以及從事煤炭進出口代理服務。

截至2012年6月30日止6個月，本集團煤炭業務總收入從截至2011年6月30日止6個月的348.45億元增長7.6%至375.02億元，經抵銷與其他分部間銷售後的收入從截至2011年6月30日止6個月的346.96億元增長7.6%至373.35億元。

截至2012年6月30日止6個月，本集團自產商品煤銷售收入從截至2011年6月30日止6個月的249.11億元增長7.5%至267.75億元；經抵銷與其他分部間銷售後的收入從截至2011年6月30日止6個月的247.81億元增長7.6%至266.65億元。買斷貿易煤銷售收入從截至2011年6月30日止6個月的97.39億元增長7.7%至104.89億元。進出口代理業務收入從截至2011年6月30日止6個月的0.29億元下降17.2%至0.24億元。

截至2012年6月30日止6個月與截至2011年6月30日止6個月本集團煤炭銷售的數量和價格變動情況如下：

	截至2012年 6月30日 止6個月		截至2011年 6月30日止6個月 (經重述)		增減額		增減幅	
	銷售量 (萬噸)	銷售價格 (元/噸)	銷售量 (萬噸)	銷售價格 (元/噸)	銷售量 (萬噸)	銷售價格 (元/噸)	銷售量 (%)	銷售價格 (%)
一、自產商品煤								
合計	<b>5,375</b>	<b>496</b>	5,013	494	362	2	7.2	0.4
(一)動力煤	<b>5,372</b>	<b>496</b>	4,944	482	428	14	8.7	2.9
1、內銷	<b>5,333</b>	<b>494</b>	4,910	480	423	14	8.6	2.9
(1)長協	<b>2,352</b>	<b>463</b>	2,766	407	-414	56	-15.0	13.8
(2)現貨	<b>2,981</b>	<b>519</b>	2,144	575	837	-56	39.0	-9.7
2、出口	<b>39</b>	<b>797</b>	34	795	5	2	14.7	0.3
(1)長協	<b>39</b>	<b>797</b>	34	795	5	2	14.7	0.3
(2)現貨	☆	☆	☆	☆	—	—	—	—
(二)焦煤	<b>3</b>	<b>812</b>	69	1,377	-66	-565	-95.7	-41.0
1、內銷	<b>3</b>	<b>812</b>	69	1,377	-66	-565	-95.7	-41.0
(1)長協	☆	☆	16	1,412	-16	—	-100.0	—
(2)現貨	<b>3</b>	<b>812</b>	53	1,366	-50	-554	-94.3	-40.6
2、出口	☆	☆	☆	☆	—	—	—	—
二、買斷貿易煤								
合計	<b>1,665</b>	<b>630</b>	1,451	671	214	-41	14.7	-6.1
(一)國內轉銷	<b>1,441</b>	<b>631</b>	1,314	673	127	-42	9.7	-6.2
(二)自營出口	<b>2*</b>	<b>3,144</b>	3*	2,220	-1	924	-33.3	41.6
(三)進口貿易	<b>217</b>	<b>599</b>	134	620	83	-21	61.9	-3.4
(四)轉口貿易	<b>5</b>	<b>1,056</b>	☆	☆	5	—	—	—
三、進出口代理								
合計	<b>169</b>	<b>14*</b>	169	17*	—	-3	—	-17.6
(一)進口代理	<b>41</b>	<b>6*</b>	☆	☆	41	—	—	—
(二)出口代理	<b>128</b>	<b>17*</b>	169	17*	-41	—	-24.3	—

☆：本期無發生

★：代理費收入

\*：出口型煤



## 管理層對財務狀況及經營成果的討論與分析

### • 銷售成本

截至2012年6月30日止6個月，本集團煤炭業務的銷售成本從截至2011年6月30日止6個月的257.65億元增長12.8%至290.71億元，主要成本項目變動情況如下：

項目	截至2012年	截至2011年	增減	
	6月30日 止6個月 (億元)	6月30日 止6個月 (經重述) (億元)	增減額 (億元)	增減幅 (%)
材料成本(不含外購入洗原料煤成本 及買斷貿易煤成本)	<b>29.64</b>	27.70	1.94	7.0
外購入洗原料煤成本	<b>12.02</b>	8.71	3.31	38.0
買斷貿易煤成本	<b>103.29</b>	95.64	7.65	8.0
員工成本	<b>16.75</b>	15.67	1.08	6.9
折舊及攤銷	<b>17.52</b>	15.82	1.70	10.7
維修及保養	<b>5.06</b>	4.39	0.67	15.3
運輸費用	<b>52.64</b>	45.03	7.61	16.9
煤炭可持續發展基金(準備金)	<b>10.36</b>	9.57	0.79	8.3
外包礦務工程費	<b>16.03</b>	8.88	7.15	80.5
銷售稅金及附加	<b>6.60</b>	6.50	0.10	1.5
礦產資源補償費	<b>1.83</b>	1.73	0.10	5.8
採礦排水水資源費(水資源補償費)	<b>2.90</b>	1.86	1.04	55.9
其他成本*	<b>16.07</b>	16.15	-0.08	-0.5
煤炭業務銷售成本合計	<b>290.71</b>	257.65	33.06	12.8

註：\*： 其他成本主要是煤炭開採發生的有關環境恢復治理費用、在成本中列支的中小工程等與煤炭生產直接相關的支出項目。

截至2012年6月30日止6個月，本集團自產商品煤銷售成本為185.49億元，同比增加25.23億元，增長15.7%。自產商品煤單位銷售成本為345.09元/噸，同比增加25.40元/噸，增長7.9%；比2011年全年344.71元/噸增加0.38元/噸，增長0.1%。

本集團自產商品煤單位銷售成本主要項目變動情況如下：

項目	截至2012年	截至2011年	增減		截至2011年	增減	
	6月30日 止6個月 (元/噸)	6月30日 止6個月 (元/噸)	增減額 (元/噸)	增減幅 (%)	12月31日 止年度 (元/噸)	增減額 (元/噸)	增減幅 (%)
材料成本(不含外購入洗原料煤 成本)	<b>55.15</b>	55.26	-0.11	-0.2	58.54	-3.39	-5.8
外購入洗原料煤成本	<b>22.35</b>	17.37	4.98	28.7	22.08	0.27	1.2
員工成本	<b>31.16</b>	31.27	-0.11	-0.4	29.83	1.33	4.5
折舊及攤銷	<b>32.60</b>	31.56	1.04	3.3	35.00	-2.40	-6.9
維修及保養	<b>9.42</b>	8.77	0.65	7.4	11.58	-2.16	-18.7
運輸費用	<b>97.94</b>	89.74	8.20	9.1	91.18	6.76	7.4
銷售稅金及附加	<b>12.28</b>	12.97	-0.69	-5.3	11.97	0.31	2.6
煤炭可持續發展基金(準備金)	<b>19.27</b>	19.10	0.17	0.9	19.11	0.16	0.8
礦產資源補償費	<b>3.40</b>	3.45	-0.05	-1.4	3.50	-0.10	-2.9
採礦排水水資源費(水資源補償費)	<b>5.40</b>	3.71	1.69	45.6	6.64	-1.24	-18.7
外包礦務工程費	<b>29.83</b>	17.72	12.11	68.3	24.05	5.78	24.0
其他成本	<b>26.29</b>	28.77	-2.48	-8.6	31.23	-4.94	-15.8
自產商品煤單位銷售成本	<b>345.09</b>	319.69	25.40	7.9	344.71	0.38	0.1

截至2012年6月30日止6個月本集團自產商品煤單位銷售成本同比增加的主要原因是：

單位外購入洗原料煤成本同比增加4.98元／噸，主要是為適應市場形勢，優化外購入洗原料煤品質結構，使外購入洗原料煤成本增加。

單位運輸成本同比增加8.20元／噸，主要是本集團經營規模擴大，承擔運費結算煤炭銷量增加，以及自2011年10月份起港口建設費徵收標準提高4元／噸使運輸成本相應增加。

單位採礦排水水資源費(水資源補償費)同比增加1.69元／噸，主要是本集團所屬中煤平朔公司按照當地政府規定計提採礦排水水資源費增加。

單位外包礦務工程費同比增加12.11元／噸，主要是本集團所屬平朔礦區東露天煤礦初始運營剝離量較高，使外包剝離工作量增加，相應增加了外包剝離成本。

單位其他成本同比減少2.48元／噸，主要是本集團所屬企業本期發生的環境恢復治理和中小工程開支同比減少。

## • 毛利與毛利率

截至2012年6月30日止6個月，本集團煤炭業務分部毛利從截至2011年6月30日止6個月的90.80億元下降7.1%至84.31億元，毛利率從截至2011年6月30日止6個月的26.1%減少3.6個百分點至22.5%，主要是受市場形勢影響，上半年自產商品煤銷售價格增幅低於單位銷售成本增幅，使自產商品煤毛利率從截至2011年6月30日止6個月的35.7%減少5.0個百分點至30.7%。

## 2、煤焦化業務分部

### • 收入

截至2012年6月30日止6個月，本集團煤焦化業務收入從截至2011年6月30日止6個月的27.68億元下降15.3%至23.45億元(全部為對外銷售收入)，主要是焦炭銷售價格同比下降以及自產焦炭、甲醇銷量同比減少。

截至2012年6月30日止6個月，本集團焦炭銷售收入19.03億元，同比減少3.51億元。

截至2012年6月30日止6個月與截至2011年6月30日止6個月，本集團焦炭銷售的數量和價格變動情況如下表所示：

	截至2012年6月30日止6個月		截至2011年6月30日止6個月		增減額		增減幅	
	銷售量 (萬噸)	銷售價格 (元／噸)	銷售量 (萬噸)	銷售價格 (元／噸)	銷售量 (萬噸)	銷售價格 (元／噸)	銷售量 (%)	銷售價格 (%)
自產	90.2	1,601	102.4	1,711	-12.2	-110	-11.9	-6.4
內銷	90.2	1,601	102.4	1,711	-12.2	-110	-11.9	-6.4
出口	☆	☆	☆	☆	-	-	-	-
買斷貿易	27.5	1,663	23.2	2,156	4.3	-493	18.5	-22.9
內銷	27.2	1,659	15.0	1,824	12.2	-165	81.3	-9.0
出口	0.3	2,004	8.2	2,761	-7.9	-757	-96.3	-27.4
代理出口	1.5	20*	9.7	27*	-8.2	-7	-84.5	-25.9

☆：無發生

\*：代理服務費

## 管理層對財務狀況及經營成果的討論與分析

截至2012年6月30日止6個月，本集團煤焦化業務除焦炭銷售外，甲醇、煤焦油、粗苯銷售等還形成營業收入4.42億元，同比減少0.72億元。其中，公司所屬中煤龍化公司實現自產甲醇銷售6.47萬噸。同時，為避免同業競爭，按照公司A股上市時中煤集團所做出的承諾，在公司所屬中煤龍化公司黑龍江25萬噸／年甲醇項目投產後，中煤集團所屬中煤龍化集團所生產的甲醇產品全部通過公司統一對外銷售，增加甲醇銷量2.97萬噸。2012年上半年，公司甲醇銷量共計9.44萬噸，綜合售價2,049元／噸，實現營業收入1.93億元。

### • 銷售成本

截至2012年6月30日止6個月，煤焦化業務銷售成本從截至2011年6月30日止6個月的26.30億元下降10.9%至23.44億元，主要原因自產焦炭以及甲醇銷售量同比減少。

### • 毛利與毛利率

截至2012年6月30日止6個月，本集團煤焦化業務分部毛利從截至2011年6月30日止6個月的1.38億元減少1.37億元至0.01億元，毛利率從截至2011年6月30日止6個月的5.0%減少4.96個百分點至0.04%，主要原因是焦炭銷售價格同比降幅較大。

## 3、煤礦裝備業務分部

### • 收入

截至2012年6月30日止6個月，本集團煤礦裝備業務收入從截至2011年6月30日止6個月的43.62億元增長3.9%至45.32億元，經抵銷與其他分部間銷售後的收入從截至2011年6月30日止6個月的37.53億元增長5.9%至39.76億元，主要原因是主要煤機產品銷量同比增加。

### • 銷售成本

截至2012年6月30日止6個月，煤礦裝備業務銷售成本從截至2011年6月30日止6個月的35.70億元增長

2.3%至36.52億元，主要原因是煤機產品銷量同比增加。

### • 毛利與毛利率

截至2012年6月30日止6個月，本集團煤礦裝備業務分部毛利從截至2011年6月30日止6個月的7.92億元增長11.1%至8.80億元，毛利率從截至2011年6月30日止6個月的18.2%增加1.2個百分點至19.4%。

## 4、其他業務分部

截至2012年6月30日止6個月，本集團銷售電解鋁、電力等業務的總收入從截至2011年6月30日止6個月的21.53億元下降4.4%至20.58億元，經抵銷與其他分部間銷售後的收入從截至2011年6月30日止6個月的18.81億元下降6.9%至17.52億元。其他業務分部毛利從截至2011年6月30日止6個月的1.44億元增長21.5%至1.75億元，毛利率從截至2011年6月30日止6個月的6.7%增加1.8個百分點至8.5%。

## (三) 銷售、一般及管理費用

截至2012年6月30日止6個月，本集團銷售、一般及管理費用從截至2011年6月30日止6個月的20.52億元增長11.8%至22.95億元。主要是本集團所屬企業本期計提存貨、應收款項及固定資產等資產減值損失同比增加0.97億元，銷售、一般及管理費用下的職工薪酬同比增加0.63億元。

## (四) 其他收益淨額

截至2012年6月30日止6個月，本集團其他收益淨額從截至2011年6月30日止6個月的0.18億元增加0.31億元至0.49億元，主要是本集團所屬企業本期將無法支付的應付款項轉入所致。

## (五) 經營利潤

截至2012年6月30日止6個月，本集團經營利潤從截至2011年6月30日止6個月的80.59億元下降10.2%至72.33億元，各經營分部的經營利潤變動情況如下：



	截至2012年 6月30日 止6個月 (億元)	截至2011年 6月30日 止6個月 (經重述) (億元)	增減 增減額 (億元)	增減 增減幅 (%)
本集團	<b>72.33</b>	80.59	-8.26	-10.2
其中：煤炭業務	<b>71.69</b>	78.86	-7.17	-9.1
煤焦化業務	<b>-1.18</b>	0.73	-1.91	-261.6
煤礦裝備業務	<b>3.47</b>	3.46	0.01	0.3
其他業務	-	0.26	-0.26	-100.0

註：以上各經營分部的經營利潤均為抵銷分部間銷售前的數據。

### (六) 財務收入和財務費用

截至2012年6月30日止6個月，本集團淨財務費用從截至2011年6月30日止6個月的0.18億元增加1.55億元至1.73億元，其中財務收入從截至2011年6月30日止6個月的2.58億元增長63.2%至4.21億元，主要是利息收入增加。財務費用從截至2011年6月30日止6個月的2.76億元增長115.2%至5.94億元，主要是發行中期票據以及銀行借款增加使費用化的利息支出增加3.61億元，而中煤平朔公司日元貸款本期因匯率變動形成匯兌收益0.17億元(上年同期匯兌損失0.22億元)抵減了費用化利息支出的部分增幅。

### (七) 應佔聯營及合營公司利潤

截至2012年6月30日止6個月，本集團應佔聯營及合營公司利潤從截至2011年6月30日止6個月的0.35億元增加1.73億元至2.08億元，主要原因是華晉焦煤公司分立後，本期按持股比例確認對華晉焦煤公司的投資收益0.85億元。此外，按持股比例確認其

他聯營及合營公司投資淨收益1.23億元，同比增加0.88億元。

### (八) 稅前利潤

截至2012年6月30日止6個月，本集團稅前利潤從截至2011年6月30日止6個月的80.75億元下降10.0%至72.69億元。

### (九) 所得稅費用

截至2012年6月30日止6個月，本集團所得稅費用從截至2011年6月30日止6個月的19.89億元下降8.6%至18.17億元。

### (十) 本公司股東應佔利潤

截至2012年6月30日止6個月，本公司股東應佔利潤從截至2011年6月30日止6個月的55.83億元下降8.2%至51.24億元。

### 三、現金流量

於2012年6月30日，本集團現金及現金等價物餘額148.11億元，比2011年6月30日現金及現金等價物餘額118.76億元增加29.35億元。

經營活動產生的現金淨額從截至2011年6月30日止6個月的57.71億元下降28.9%至截至2012年6月30日止6個月的41.04億元，主要是本集團報告期內經營性應付款變動額同比減少17.69億元，使經營業務產生的現金流入淨額同比減少17.71億元。此外，支付利息使用的現金同比增加1.85億元，利息收入產生的現金流入同比增加4.80億元，支付所得稅使用的現金同比增加1.91億元。

投資活動所用的現金淨額從截至2011年6月30日止6個月的174.42億元減少52.39億元至截至2012年6月30日止6個月的122.03億元。主要是本集團購置土地使用權、礦業權及無形資產所用的現金同比增加7.69億元；收購子公司非控制性權益、取得子公司以及支付以前年度收購子公司對價等同比增加33.71億元；購入物業、廠房及設備使用的現金同比增加20.67億元。此外，本集團本期安排初始存期3個月以上定期存款的資金比年初減少21.33億元產生現金流入，而上年同期安排初始存期3個月以上的資金比年初增加80.29億元產生現金流出，使投資活動所用的現金淨額同比減少。

融資活動產生的現金流入淨額從截至2011年6月30日止6個月的9.96億元增加9.87億元至截至2012年6月30日止6個月的19.83億元。主要是本集團因生產經營和項目建設需要取得借款收到的現金同比增加23.48億元，償還到期債務支付的現金同比增加13.09億元。

### 四、流動資金及資本來源

截至2012年6月30日止6個月，本集團的資金主要來自經營業務所產生的資金、銀行借款及在資本市場募集資金所得淨額。本集團的資金主要用於投資煤炭、煤焦化、煤礦裝備等業務的生產設施及設備，償還本集團的債務，以及作為本集團的營運資金及一般經常性開支。

本集團自經營業務所產生的現金、全球及國內資本市場發售所得款項淨額，以及所取得的相關銀行的授信額度，將為未來的生產經營活動和項目建設提供資金保證。

### 五、資產和負債

#### (一) 物業、廠房及設備

於2012年6月30日，本集團物業、廠房及設備淨值為664.87億元，比2011年12月31日的602.48億元淨增加62.39億元，增長10.4%，主要是本集團所屬企業工程投入增加以及因生產經營需要增加設備、設施等使物業、廠房及設備增加。

#### (二) 採礦與探礦權

於2012年6月30日，本集團採礦與探礦權淨值為314.30億元，比2011年12月31日的284.20億元淨增加30.10億元，增長10.6%。主要原因是本集團所屬企業收購整合地方煤礦支付資源價款等增加31.79億元，本期攤銷1.69億元。

#### (三) 其他非流動資產

於2012年6月30日，本集團其他非流動資產為19.31億元，比2011年12月31日的30.48億元淨減少11.17億元，下降36.6%，主要原因是本集團所屬企業基於項目進度情況，將已實現的投資及資源收購預付款轉入採礦與探礦權所致。

#### (四) 應收賬款及應收票據

於2012年6月30日，本集團應收賬款及應收票據淨額為105.55億元，比2011年12月31日的79.77億元增加25.78億元，增長32.3%。其中應收賬款淨額為87.21億元，比2011年12月31日的55.54億元增加31.67億元，增長57.0%。於2012年6月30日，本集團賬齡6個月以內的應收賬款淨額為74.14億元，佔應收賬款淨額85.0%，比2011年12月31日的46.77億元增加27.37億元，增長58.5%，佔應收賬款增加總額的86.4%。主要原因是本集團為適應煤炭市場形勢，對重點用戶適當調整了銷售政策和結算模式，使應收賬款增加。

#### (五) 借款

於2012年6月30日，本集團借款餘額為185.27億元，比2011年12月31日的145.09億元淨增加40.18億元，增長27.7%。主要是本集團所屬企業為生產建設和生產經營周轉需要增加的銀行借款。其中長期借款餘額(含一年內到期部分)為172.72億元，比2011年12月31日的122.54億元淨增加50.18億元；短期借款餘額為12.55億元，比2011年12月31日的22.55億元淨減少10.00億元。

## （六）長期債券

於2012年6月30日，本集團長期債券餘額為149.50億元，為本集團發行的中期票據。

## 六、重大資產抵押

報告期內，本集團無重大資產抵押事項。

## 七、重大投資

報告期內，本集團有關重大投資事項詳情參見本報告《重大事項披露》中的「十一、其他重大事項」章節。

## 八、重大收購及出售

報告期內，本集團無重大收購及出售事項。

## 九、匯率風險

本集團經營業務受人民幣匯率變化的影響。本集團的出口銷售主要接受美元付款，並有負債以外幣計值，包括日元及美元。同時本集團也需要以美元為主的外幣支付進口設備和配件採購款項。因此，外幣匯兌人民幣的匯率波動，對本集團經營業績的影響有利有弊。人民幣升值，會使本集團出口收入下降，但也會使本集團進口設備和配件的成本降低，償還外債的成本下降。

## 十、商品價值風險

本集團亦承擔因本集團產品價格及材料成本變動引致的商品價格風險。

## 十一、行業風險

與中國其他煤炭公司和焦化公司的經營活動一樣，本集團的經營活動受到中國政府在諸如產業政策、項目核准、許可證頒發、行業特種稅費、環保及安全標準等方面的監管。因此，本集團在拓展業務或增加盈利等方面有可能受到限制。中國政府關於煤炭和煤化工等相關行業的某些未來政策可能會對本集團的經營活動造成影響。

## 十二、或有負債

### （一）銀行擔保

於2012年6月30日，本集團按照所持股權比例，向聯營企業提供銀行借款擔保25.88億元，其中華晉焦煤公司19.93億元（13.11億元用於王家峯煤礦建設，王家峯煤礦項目隸屬於華晉焦煤公司分立後設立的中煤華晉公司。有關被擔保主體變更事項已經公司董事會批准，並於2012年8月20日完成變更）；山西平朔煤矸石發電有限責任公司5.95億元。

### （二）環保責任

中國已經全面實行環保法規，但本集團管理層認為，除已計入財務報表的數額外，目前不存在其他任何可能對本集團財務狀況產生重大不利影響的環保責任。

### （三）法律方面的或有責任

截至2012年6月30日止6個月，本集團未涉及任何重大訴訟或仲裁；且就本集團所知，本集團也無任何未決或可能面臨或發生的重大訴訟或仲裁。



# 業務表現

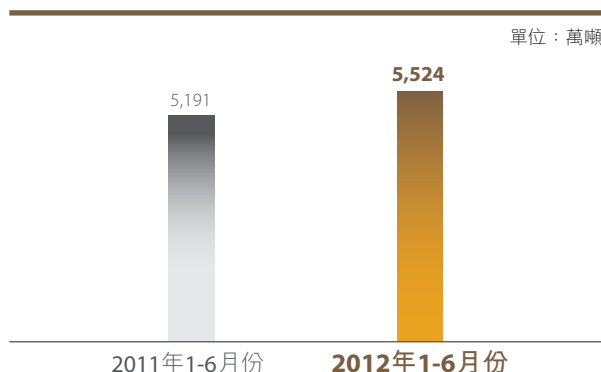
## 一、煤炭業務

### (一) 煤炭產量保持增長勢頭

上半年，公司克服安全生產壓力大、露天礦採剝接續緊張等困難，優化生產組織，努力增加煤炭產量，完成原煤產量7,034萬噸，同比增加481萬噸，增長7.3%。完成商品煤產量5,524萬噸，同比增加333萬噸，增長6.4%。

中煤平朔公司科學安排生產接續，充分發揮露天礦產能，完成商品煤產量4,439萬噸，同比增長10.0%。上海能源公司加快煤礦技改的同時，精心組織煤炭生產，完成商品煤產量390萬噸，同比基本持平。東坡公司著力解決運輸瓶頸，完成商品煤產量415萬噸，同比增長18.6%。朔中公司、大中公

### 商品煤產量



司完善煤炭洗選系統，提高生產效率，共完成商品煤產量538萬噸，同比增長18.5%。上半年，各單位靈活調整開採方案，強化煤質管理，優化洗選工藝，商品煤結構明顯優化。

商品煤產量(萬噸)	2012年1-6月	2011年1-6月	變化比率(%)
中煤平朔公司	4,439	4,035	10.0
上海能源公司	390	392	-0.5
華晉焦煤公司	-	115	-
中煤華晉公司	13	-	-
東坡公司	415	350	18.6
南梁公司	72	84	-14.3
朔中公司	334	302	10.6
大中公	204	152	34.2
陝西公司	5	-	-
合計	5,524	5,191	6.4

註：1、本公司商品煤存在內部交易量，其中2012年1-6月348萬噸，2011年同期239萬噸。

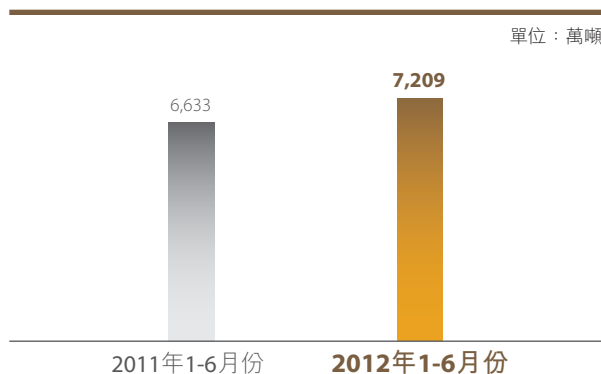
2、2011年1-6月商品煤產量含華晉焦煤公司股權分立前115萬噸。

公司加快安全高效礦井建設，持續加大安全生產投入，煤炭生產效率同比提高，安全保障能力進一步提升。上半年原煤生產工效46.1噸/工，同比提高2.8%，煤炭安全生產總體保持穩定。

### (二) 煤炭銷售量同比較快增長

上半年，面對煤炭市場逆轉的嚴峻形勢，公司積極發揮大營銷優勢，採取靈活有效措施，鞏固重點用戶，努力發展新用戶，完成商品煤銷售量7,209萬噸，同比增加576萬噸，增長8.7%。

### 商品煤銷量

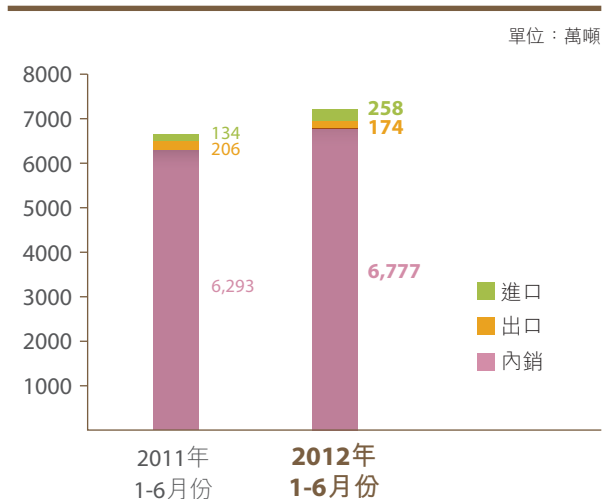


商品煤銷售量(萬噸)	2012年1-6月	2011年1-6月 (經重述)	變化比率(%)
(一)自產煤內銷	<b>5,336</b>	4,979	7.2
按區域：華北	<b>2,047</b>	2,205	-7.2
華東	<b>2,266</b>	2,053	10.4
華南	<b>995</b>	704	41.3
其他	<b>28</b>	17	64.7
按煤種：動力煤	<b>5,333</b>	4,910	8.6
焦煤	<b>3</b>	69	-95.7
按合約：長約	<b>2,352</b>	2,782	-15.5
現貨	<b>2,984</b>	2,197	35.8
(二)自產煤出口	<b>39</b>	34	14.7
按區域：台灣地區	<b>7</b>	22	-68.2
韓國	☆	3	-
日本	<b>32</b>	9	255.6
其他	☆	☆	-
按煤種：動力煤	<b>39</b>	34	14.7
焦煤	☆	☆	-
按合約：長約	<b>39</b>	34	14.7
現貨	☆	☆	-
(三)買斷貿易	<b>1,665</b>	1,451	14.7
其中：自營出口	<b>2</b>	3	-33.3
國內轉銷	<b>1,441</b>	1,314	9.7
進口貿易	<b>217</b>	134	61.9
轉口貿易	<b>5</b>	☆	-
(四)進出口代理	<b>169</b>	169	-
其中：進口代理	<b>41</b>	☆	-
出口代理	<b>128</b>	169	-24.3
<b>合計</b>	<b>7,209</b>	6,633	8.7

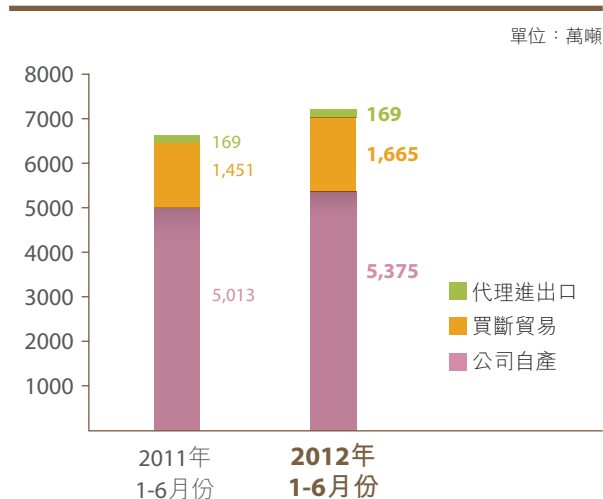
☆：本期無發生



按市場劃分

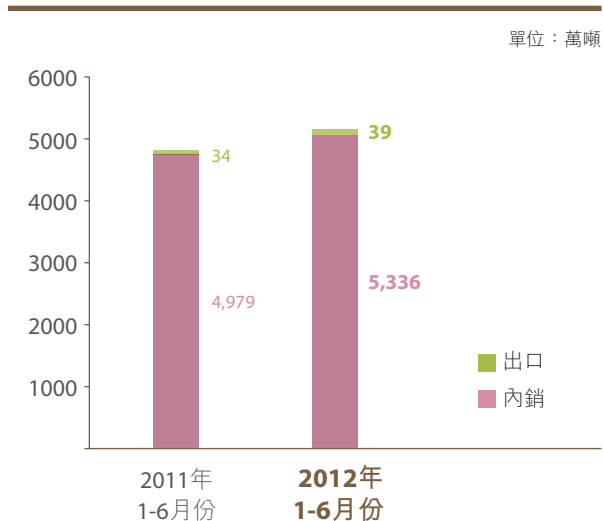


按來源劃分



自產煤銷售保持較快增長。上半年自產煤銷售量5,375萬噸，同比增加362萬噸，增長7.2%。其中，自產煤國內銷售量5,336萬噸，同比增長7.2%；自產煤出口量39萬噸，同比增長14.7%。

自產煤銷售 — 按市場劃分

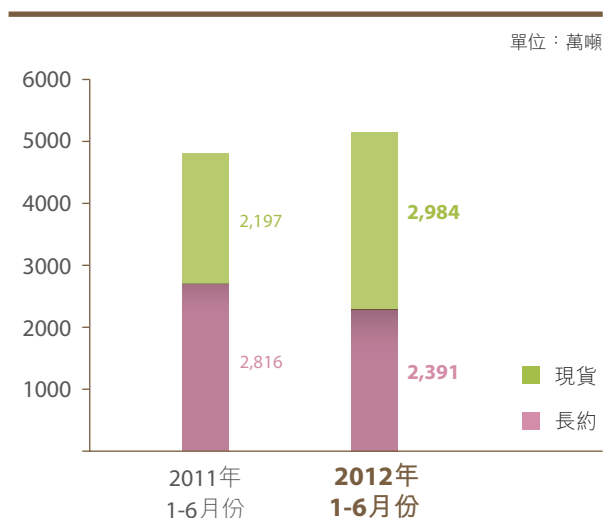


自產煤銷售 — 按煤種劃分





## 自產煤銷售 — 按合同劃分



**買斷貿易煤銷售量大幅增加。**公司加大貿易煤銷售力度，上半年買斷貿易煤銷售量1,665萬噸，同比增加214萬噸，增長14.7%。其中，國內銷售量1,441萬噸，同比增長9.7%；進口量217萬噸，同比增長61.9%。

**煤炭鐵路運輸量保持增長。**公司加強與鐵路部門溝通協調，積極組織煤炭外運，合理安排銷售流向和交貨方式，強化產運銷銜接，完成鐵路運輸量4,651萬噸，同比增加463萬噸，進一步拓展了下游市場並提高了產品盈利能力。

**現貨煤銷售比例同比提高。**公司在鞏固重點電煤銷售量的同時，抓住一季度現貨煤價格較高的有利時機，努力增加現貨煤銷售量，積極開拓電力行業以外用戶，上半年自產煤內銷現貨銷售比例55.9%，同比提高11.8個百分點。

**自產煤綜合售價同比提高。**在上半年動力煤現貨價格大幅下跌的情況下，公司採取了包括控制原煤質量、優化商品煤結構、適時擴大現貨煤銷售、調整產品流向和客戶結構等多項措施，自產煤售價同比提高，上半年自產煤綜合售價496元/噸，同比提高2元/噸。

## 二、煤焦化業務

上半年，受下游鋼鐵等行業產量增速放緩影響，國內焦炭行業持續低迷。公司持續加強內部管理，強化成本控制，提高鐵路運輸比例，合理安排焦炭生產，努力將虧損降至最低。完成焦炭產量92萬噸，同比下降10.7%。完成焦炭銷售量119萬噸，同比下降11.9%，其中：自產焦炭銷售90萬噸，同比下降11.8%。公司自產焦炭綜合售價1,601元/噸，同比下降6.4%。預計公司焦爐氣制化肥項目年底前完工，投產後焦化業務經營狀況將明顯改善。

焦炭銷量(萬噸)	2012年1-6月	2011年1-6月	變化比率(%)
自產焦炭銷量	90	102	-11.8
其中：冶金焦	74	87	-14.9
鑄造焦	16	15	6.7
買斷及代理銷量	29	33	-12.1
合計	119	135	-11.9

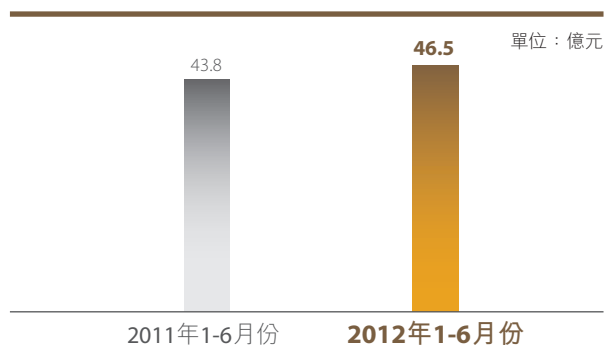
報告期內公司完成甲醇產量6.5萬噸，同比減少1.7萬噸。

## 三、煤礦裝備業務

上半年，煤礦裝備產銷量繼續保持穩定增長，完成煤礦裝備產值46.5億元，同比增長6.2%。完成煤機產量20.8萬噸，同比增長4.5%。其中，主要煤機產品12,907台(套)。刮板輸送機、高端液壓支架、高端掘進機等主要煤機產品市場佔有率保持國內領先。

煤礦裝備科技創新能力進一步增強。國家能源煤礦採掘機械裝備研發中心建設項目積極實施。掘進機遠程控制技術及監測系統、特厚煤層大採高開採成套技術與裝備通過驗收，防爆蓄電池無軌膠輪車成功應用。薄煤層滾筒採煤機無人自動化工作面成套設備完成井下工業性試驗，最高日產量達到2,400噸，最小採高1.3米，處於國內領先水平，具有良好市場前景。

### 煤礦裝備產值



煤礦裝備產值(億元)	2012年1-6月	2011年1-6月	變化比率(%)
輸送設備	17.6	17.3	1.7
支護設備	13.9	13.9	-
掘進機	4.5	3.8	18.4
採煤機	5.0	3.8	31.6
礦用電機	5.5	5.0	10.0
合計	46.5	43.8	6.2

#### 四、其他業務

上半年公司電解鋁產量5.7萬噸，同比增長9.6%。發電量20.8億度，同比基本持平。

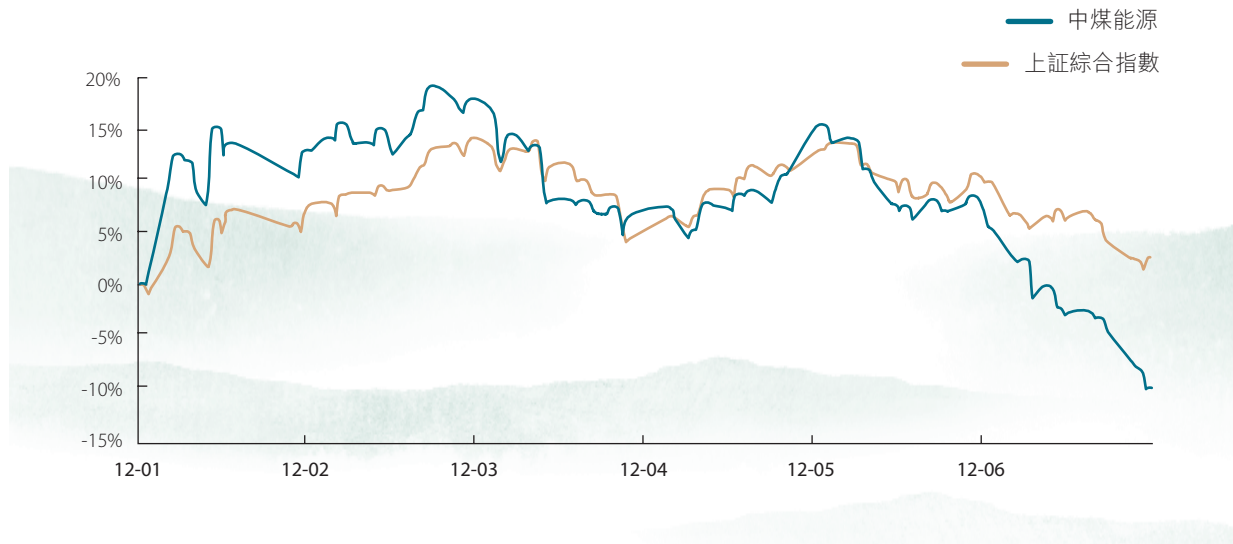


## 投資者關係

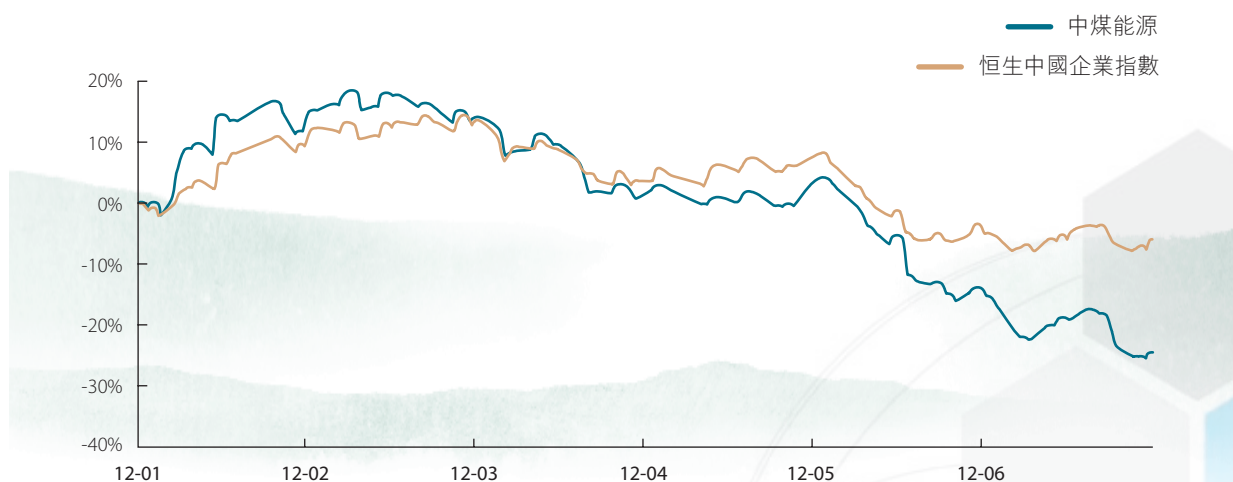
2012年上半年，全球經濟復蘇低於預期，歐債危機不斷惡化，全球金融市場持續動蕩。國內方面，外需疲軟，內需不振，經濟下行壓力加大。面對複雜多變的國內外經濟形勢，中國政府加大預調微調力度，提高政策的針對性、靈活性和前瞻性，積極採取擴大內需的政策措施，為保持經濟平穩較快發展

創造良好政策環境。截止2012年6月30日，上證指數以2,225.43點收盤，較年初上漲2.5%；香港恆生國企指數報收9,574.84點，較年初下跌6.5%。

### 2012年上半年中煤能源(601898.SH) A股股價圖



### 2012年上半年中煤能源(01898.HK) H股股價走勢



中煤能源始終高度重視投資者關係管理工作，將維護投資者關係作為一項持續性戰略管理行為。公司通過加強與投資者全方位的聯繫和溝通，向現有和潛在的投資者高透明度地展現公司經營情況及發展前景，以增進投資者對公司的了解和認同，提升公司治理水平。2012年上

半年，公司通過組織境內外非交易路演、召開業績發布會、參加國內外投資者論壇、接待投資者來訪調研等多種方式與資本市場進行了廣泛溝通，共計開展各類投資者會談266場，會見921人次。其中：舉辦業績發布會及說明會3場、非交易路演67場；參加13家國內外券商舉辦的33場論壇。

## 投資者關係

公司不斷加強與投資者的溝通和聯繫，拓寬主動信息披露的深度與廣度。及時通過公司網站發布有關股東通函、通知和公告，堅持披露月度生產經營數據，全面介紹公司最新發展動態。採取多種有效方式保持與煤炭行業分析師和基金經理的密切溝通，針對公司生產經營中遇到的重大事項，主動召開專題電話會議，認真解答投資者的問題。安排專人負責維護投資者諮詢熱線、傳真和郵箱，耐心、細致地回覆投資者的各類問題，隨時與中小投資者保持緊密聯繫。

公司高度重視資本市場的建議和反饋，持續改進投資者關係工作水平。密切跟蹤主流券商對公司評級與估值的變化，研究分析上市公司估值模型建立的方式與方法，有針對性與煤炭行業分析師就其關心的問題進行深入交流，協助資本市場正確認識公司內在的投資價值。

公司註重與主流財經媒體建立通暢的溝通渠道。2012年上半年，中煤能源與主流財經媒體舉辦了交流座談活動，全面展示中煤能源優良的經營業績和良好的發展潛力，為公司長遠發展營造良好的媒體環境。

2012年上半年投資者關係活動一覽

項目	時間	類別	活動名稱	場別	會見人數
重要活動	2012年3月	A	2011年業績發布會	1	37
			非交易路演：上海、深圳	11	35
	2012年3月	H	2011年業績發布會	1	134
			業績發布媒體會	1	25
			非交易路演：香港、新加坡、日本、美國、歐洲	56	122
小計			<b>70</b>	<b>353</b>	
投資論壇	2012年1月	H	瑞銀大中華研討會	10	47
	2012年1月	H	第十屆德意志中國概念峰會	2	30
	2012年3月	A	第四屆資本市場圓桌對話	1	50
	2012年4月	H	野村證券2012年中國投資論壇	3	20
	2012年5月	A	申銀萬國海外中資股投資策略研討會	2	15
	2012年5月	H	裡昂2012中國投資者論壇	1	22
	2012年5月	H	摩根士丹利第三屆投資者峰會	5	26
	2012年5月	H	麥格理2012中國商品年會	1	32
	2012年6月	H	瑞信中國投資年會	3	9
	2012年6月	A	安信證券2012年中期投資策略會	1	4
	2012年6月	H	摩根大通第八屆中國論壇	3	13
	2012年6月	H	渣打銀行2012地球資源大會	10	48
	2012年6月	A	中信證券2012年中期策略會	1	25
	小計			<b>43</b>	<b>341</b>
	日常接待	1-6月	A+H		147
反向路演		A+H		6	26
合計				<b>266</b>	<b>921</b>

2012年上半年，中煤能源成功入選《中國經濟周刊》旗下智囊機構中國經濟研究院推出的「2011年A股最賺錢公司100強」；中國上市公司市值管理研究中心、清華大學中國金融研究中心和新浪網聯合發起舉辦的「2012中國資本品牌價值榜百強」；榮獲《證券時報》頒發的「中國主板上市公司價值百強」；充分反映了公司近年來良好的經營業績以及管理層在企業管治方面的不懈努力。

2012年下半年，中煤能源將繼續本著透明、誠信、公平、公開的原則，與資本市場保持緊密的溝通，深化資本市場對公司的了解和認同，實現股東利益的最大化與公司內在價值提升的協調統一。

## 一、 公司治理情況

報告期內，本公司按照境內外法律法規和上市地上市規則的要求，繼續致力於規範運作，完善公司治理制度體系，加快信息化建設，完善全面風險管理體系和內部控制體系，提升管理效率和公司治理水平。公司治理的實際情況符合中國證監會發布的《上市公司治理準則》、聯交所上市規則等境內外規範性文件的要求。

在公司重大事項決策和日常經營管理中，按照《公司法》、《證券法》等相關法律法規的要求以及已界定的股東大會、董事會、監事會、經營層之間的職責和定位，形成了權力機構、決策機構、監督機構和執行機構各司其職、各負其責、相互支持、相互制衡的架構，共同致力於為股東及社會創造價值。本公司董事會現由9名董事組成，其中包括執行董事2名、非執行董事2名、獨立非執行董事5名。董事會下設戰略規劃委員會、審核委員會、薪酬委員會、提名委員會與安全、健康及環保委員會五個專門委員會，分別在戰略規劃、審計、人事薪酬、提名和安全生產等方面協助董事會履行決策和監控職能。

報告期內，本公司召開股東大會會議1次、董事會會議2次、監事會會議2次。

報告期內，本公司嚴格按照境內外上市地上市規則和公司信息披露制度的規定，真實、準確、完整、及時地編製並披露了公司定期報告和臨時公告。

報告期內，本公司與控股股東中煤集團在業務、人員、資產、財務等方面相互獨立。

## 二、 遵守企業管治守則及企業管治報告

本公司一貫高度重視公司治理，提高公司治理的透明度，按照境內外監管機構對公司治理的要求，不斷完善公司內部控制，使公司運作更加規範高效，確保股東可以從優秀的企業管治中獲得最大回報。

報告期內，本公司遵守香港聯交所上市規則附錄十四所載《企業管治守則》及《企業管治報告》所載的原則和守則條文以及已於二零一二年四月一日失效之《企業管治常規守則》的原則及守則條文。

## 三、 上市發行人董事進行證券交易的標準守則

本公司已採納了香港聯交所上市規則附錄十《上市公司董事進行證券交易的標準守則》（「標準守則」），本公司作出具體查詢後確認，報告期內各董事及監事一直遵守本守則。

## 四、 董事會會議

報告期內，本公司董事會共召開了兩次會議。

(一) 2012年3月27日召開了第二屆董事會2012年第一次會議，審議並通過了24項議案，具體如下：

- 1、關於公司2011年度報告及其摘要、2011年度業績公告的議案；
- 2、關於公司2011年度董事會報告的議案；
- 3、關於公司2011年度財務報告的議案；
- 4、關於公司2011年度利潤分配預案的議案；
- 5、關於公司2012年度生產經營計劃的議案
- 6、關於公司2012年資本支出計劃的議案；
- 7、關於公司2012年度財務計劃的議案；
- 8、關於公司聘請2012年中期財務報告審閱和年度財務報告審計會計師事務所的議案；
- 9、關於公司董事、監事2012年度薪酬的議案；
- 10、公司董事會關於公司2011年度內部控制自我評價報告的議案；
- 11、關於公司2011年社會責任報告的議案；

## 公司治理

- 12、關於公司高級管理人員2012年度經營業績考核指標的議案；
- 13、關於收購山西中新唐山溝煤業有限責任公司80%股權的議案；
- 14、關於收購中國煤炭銷售運輸有限公司100%股權的議案；
- 15、關於投資建設鄂爾多斯工程塑料項目的議案；
- 16、關於為太原煤氣化龍泉能源發展有限責任公司提供擔保的議案；
- 17、關於王家嶺煤礦項目融資主體暨被擔保人變更的議案；
- 18、關於為華晉焦煤有限責任公司資源整合併購貸款提供擔保的議案；
- 19、關於為華晉焦煤有限責任公司瓦斯發電廠二期項目借款提供擔保的議案；
- 20、關於修改《公司章程》的議案；
- 21、關於修改《股東大會議事規則》的議案；
- 22、關於修改《董事會議事規則》的議案；
- 23、關於修訂董事會《審核委員會工作細則》、《薪酬委員會工作細則》、《提名委員會工作細則》及《獨立董事工作制度》的議案；
- 24、關於召開2011年度股東周年大會的議案。

(二) 2012年4月27日召開了第二屆董事會2012年第二次會議。

該次會議審議並通過了關於公司《2012年第一季度報告》的議案、關於修訂《內幕信息知情人登記制度》的議案，聽取了關於公司審計、安全、健康、環保等方面2011年工作完成情況及2012年工作安排、董事會2011年決議執行情況、資本支出計劃2012年第一季度完成情況和公司關聯方情況的匯報。

## 五、董事會各專門委員會會議

### (一) 審核委員會

報告期內，董事會審核委員會共召開了三次會議。

2012年3月5日召開了第二屆董事會審核委員會2012年第一次會議，審議並通過了關於修訂公司《董事會審核委員會工作細則》的議案，聽取了公司外部審計師關於公司2011年度財務報告初步審計情況的匯報。

2012年3月26日召開了第二屆董事會審核委員會2012年第二次會議，聽取了公司外部審計師關於公司2011年度財務報告審計完成情況的匯報，審議並通過了如下14項議案：

- 1、關於公司2011年年度報告及其摘要、2011年度業績公告的議案；
- 2、關於公司2011年度財務報告的議案；
- 3、關於公司2011年度利潤分配預案的議案；
- 4、關於公司2012年度生產經營計劃的議案
- 5、關於公司2012年度財務計劃的議案；
- 6、公司董事會關於公司2011年度內部控制自我評價報告的議案；
- 7、關於公司聘請2012年中期財務報告審閱和年度財務報告審計會計師事務所的議案；
- 8、關於收購山西中新唐山溝煤業有限責任公司80%股權的議案；
- 9、關於收購中國煤炭銷售運輸有限公司100%股權的議案；
- 10、關於為太原煤氣化龍泉能源發展有限責任公司提供擔保的議案；
- 11、關於王家嶺煤礦項目融資主體暨被擔保人變更的議案；



12、關於為華晉焦煤有限責任公司資源整合併購貸款提供擔保的議案；

13、關於為華晉焦煤有限責任公司瓦斯發電廠二期項目借款提供擔保的議案；

14、關於修訂董事會《獨立董事工作制度》的議案。

2012年4月26日召開了第二屆董事會審核委員會2012年第三次會議，審議並通過了公司2012年第一季度報告的議案，聽取了關於2012年工作安排和關於公司關聯方情況的匯報。

董事會審核委員會已審閱本公司中期報告。此外，本公司的外部審計師羅兵咸永道會計師事務所已經根據國際審計與鑒證準則理事會頒布的國際審閱準則第2410號「由實體的獨立核數師執行中期財務信息審閱」，對本公司截至2012年6月30日止6個月的中期未經審計簡明合併財務信息進行了獨立審閱，並書面確認根據他們的審閱（與審計不同），並未發現任何事項，令他們相信中期財務信息在各重大方面未有根據國際會計準則第34號「中期財務報告」編製。

## (二) 薪酬委員會

報告期內，董事會薪酬委員會於2012年3月26日召開了一次會議，審議並通過了如下4項議案：

- 1、關於公司2011年年度報告及其摘要、2011年度業績公告的議案；
- 2、關於公司董事、監事2012年度薪酬的議案；
- 3、關於公司高級管理人員2012年度經營業績考核指標的議案；
- 4、關於修訂董事會《薪酬委員會工作細則》的議案。

## (三) 戰略規劃委員會

報告期內，董事會戰略規劃委員會於2012年3月26日召開了一次會議，審議並通過了如下3項議案：

- 1、關於公司2011年年度報告及其摘要、2011年度業績公告的議案；
- 2、關於公司2012年度資本支出計劃的議案；
- 3、關於投資建設鄂爾多斯工程塑料項目的議案。

## (四) 安全、健康及環保委員會

報告期內，董事會安全、健康及環保委員會於2012年3月26日召開了一次會議，審議並通過了如下2項議案：

- 1、關於公司2011年年度報告及其摘要、2011年度業績公告的議案；
- 2、關於公司2011年度社會責任報告的議案。

## (五) 提名委員會

報告期內，董事會提名委員會於2012年3月26日召開了一次會議，審議並通過了如下2項議案：

- 1、關於公司2011年年度報告及其摘要、2011年度業績公告的議案；
- 2、關於修訂董事會《提名委員會工作細則》的議案。



## 六、監事會會議

會議屆次	召開日期	決議刊登的信息披露報紙	決議刊登的信息披露日期
第二屆監事會2012年第一次會議	2012年3月27日	中國證券報、上海證券報、證券時報、證券日報	2012年3月28日
第二屆監事會2012年第二次會議	2012年4月27日	中國證券報、上海證券報、證券時報、證券日報	2012年4月28日

報告期內，監事會以現場方式共召開2次會議，具體情況如下：

2012年3月27日在北京召開的第二屆監事會2012年第一次會議審議通過7項議案，主要對公司2011年度報告及其摘要、2011年度業績公告、監事會報告、2011年度財務報告、2011年度利潤分配預案、2011年度公司內部控制評價報告、收購山西中新唐山溝煤業有限責任公司80%股權及中國煤炭銷售運輸有限公司100%股權事項進行了審議。

2012年4月27日第二屆監事會2012年第二次會議審議通過了關於公司2012年第一季度報告的議案。

## 七、關連交易管理

報告期內，公司按照聯交所上市規則、上交所上市規則和公司《關連交易管理辦法》及其《實施細則》的規定，加強各項關連交易的管理，不斷提高關連交易管理水平。

公司堅持實行預算管理、月度監控、上限預警、定期會商的管理機制，研發了專門的關連交易管理軟件，規範了關聯交易月度統計的內容和格式，提高了數據統計的時效性和準確性，為加強關聯交易管理打下了堅實的技術基礎。目前，本公司與中煤集團及其它關連方簽署有一系列的持續性關連交易框架協議，包括《煤炭供應框架協議》、《綜合原料和服務互供框架協議》、《工程設計、建設及總承包服務框架協議》、《房屋租賃框架協議》、《土地使用權租賃框架協議》等。報告期內，前述各項持續性關連交易均按照已簽署並公告的有關框架協議和定價原則履行。就任何關連交易，公司均嚴格按照境內外上市規則的規定，逐一進行規模測試，及時履行各項審批和披露程序，保證了公司合規運作。

## 一、股本結構

截止2012年6月30日，本公司股本結構為：

股票類型	股數	佔已發行總股本比例(%)
A股	9,152,000,400	69.03
其中：中煤集團持有	7,505,872,019	56.61
H股	4,106,663,000	30.97
其中：中煤香港公司持有	120,000,000	0.91
合計	13,258,663,400	100.00
其中：中煤集團及其一致行動人持有	7,625,872,019	57.52

## 二、2011年度末期股息派發

本公司2011年度利潤分配方案於2012年5月25日獲得公司2011年度股東周年大會批准。本公司按照中國企業會計準則下合併財務報表歸屬於公司股東的淨利潤人民幣9,503,817,000元(中國企業會計準則和國際財務報告準則兩種財務報表稅後利潤的較低者)的30%，計人民幣2,851,145,100元向股東分派現金股利，以本公司全部已發行股本13,258,663,400股為基準，每股分派0.215元(含稅)。該等末期股息已分別於2012年6月14日(A股)和2012年7月18日(H股)向本公司股東派發。

根據國家稅務總局《關於中國居民企業向境外H股非居民企業股東派發股息代扣代繳企業所得稅有關問題的通知》(國稅函[2008]897號)，公司向境外H股非居民企業股東派發的現金股利，由公司按10%的稅率代扣代繳企業所得稅。依據國家稅務總局和財政部關於從上市公司獲得股息紅利的個人所得稅的規定，公司向A股自然人股東派發的現金股利，按其股利所得的50%計算個人應納稅所得額，由公司按現行稅法規定的個人所得稅20%的稅率代扣代繳個人所得稅。

根據國家稅務總局《關於國稅發[1993]045號文件廢止後有關個人所得稅徵管問題的通知》(國稅函[2011]348號)，境外居民個人股東從境內非外商投資企業在香港發行股票取得的股息紅利所得，應按照「利息、股息、紅利所得」項目，由扣繳義務人依法代扣代繳個人所得稅，一般可按10%的稅率繳納個人所得稅，但具體視各境外居民個人股東所居住國家與內地簽訂的相關稅收協議而定。

## 三、2012年中期利潤分配預案

本公司2012年度不進行中期利潤分配。

## 四、修改公司章程

2012年5月25日，為符合香港聯交所《上市規則》、《企業管治常規守則》的修訂要求，同時滿足境內監管機構的管治要求，本公司2011年度周年股東大會審議通過了《關於修改〈公司章程〉的議案》，對公司章程進行了修訂。

有關詳情，請參見本公司於2012年5月25日在上交所、聯交所和公司網站刊發的有關公告。

## 五、資產交易事項

報告期內，本公司無重大資產交易事項。

## 六、報告期內公司投資情況

### (-) 報告期內資本支出計劃完成情況

2012年本公司資本支出計劃緊緊圍繞煤炭、煤化工、煤礦裝備、電力四大主業板塊展開，包括基本建設項目、固定資產購置及維修、股權投資三類，2012年資本支出計劃總計431.46億元，報告期內合計完成142.20億元，佔年度計劃的32.96%。

單位：億元

序號	業務板塊	2012年1-6月		2012年計劃	完成比率(%)
		資本支出計劃完成情況	佔合計(%)		
1	煤炭	84.86	59.68	232.33	36.53
2	煤化工	50.02	35.18	170.91	29.27
3	煤礦裝備	5.25	3.69	18.41	28.51
4	電力	0.05	0.03	2.70	1.78
5	其他	2.02	1.42	7.11	28.39
	合計	<b>142.20</b>	<b>100.00</b>	<b>431.46</b>	<b>32.96</b>

報告期內，公司努力克服重點項目地處北方，施工期短的困難，積極推進在建項目建設，投資完成情況優於去年同期。但電力項目按照國家產業政策規定，尚在辦理審批手續，將在獲得政府批准後安排開工建設。

## (二) 募集資金使用情況

### 1、募集資金總體使用情況

單位：億元

募集年份	募集方式	募集資金淨額	本年度已使用募集資金總額	已累計使用募集資金總額	尚未使用募集資金總額	尚未使用募集資金用途及去向
2006	首次公開發行H股	144.66	-	144.66	-	-
2008	首次公開發行A股	253.20	17.55	186.16	67.04	在募集資金專用賬戶開設銀行以定期存款方式進行存儲。
合計	/	397.86	17.55	330.82	67.04	/

### 2、H股募集資金使用情況

本公司H股募集資金所得款項在扣除了相關費用後，淨額144.66億元。截至2009年12月31日止年度，該所得款項淨額已按H股招股書中披露的用途全部使用完畢，截止2012年6月30日，H股募集資金投資項目中的安太堡井工礦和黑龍江25萬噸/年甲醇項目已建成投產，並產生收益。東露天煤礦主要工程基本完成，鐵路專用線計劃10月份具備通車條件。



### 3、A股募集資金使用情況

截止2012年6月30日，本公司實際投入涉及A股募集資金項目的款項共186.16億元，約佔A股募集資金淨額的73.5%，具體運用情況如下：

單位：億元

承諾項目	是否變更項目	擬投入金額	實際投入金額	是否符合計劃進度	預計收益	產生收益情況
募集資金淨額		253.20		報告期內已使用募集資金總額	17.55	
				已累計使用募集資金總額	186.16	
鄂爾多斯2,500萬噸/年煤礦、420萬噸/年甲醇及300萬噸/年二甲醚項目及配套工程項目	否	41.58	25.49	否	—	—
黑龍江1,000萬噸/年煤礦、180萬噸/年甲醇、60萬噸/年烯烴及配套工程項目	否	—	0.12	否	—	—
補充一般性流動資金或收購與公司主業相關的資產	否	41.33	41.33	是	—	—
烏審旗蒙大礦業有限責任公司納林河二號礦800萬噸/年煤礦項目	是	16.69	13.30	是	—	—
鄂爾多斯市伊化礦業資源有限責任公司母杜柴登礦600萬噸/年煤礦項目	是	44.64	16.94	是	—	—
山西中煤平朔小回溝煤業有限公司小回溝煤礦300萬噸/年煤礦項目	是	28.06	8.53	是	—	—
陝西延安禾草溝煤礦有限公司(籌)禾草溝煤礦300萬噸/年煤礦項目	是	12.00	12.00	是	—	—
中煤張家口煤礦機械有限責任公司煤機裝備產業園建設項目	是	23.62	19.07	是	—	—
陝西榆林能源化工有限公司60萬噸/年聚乙烯、60萬噸/年聚丙烯能源化工綜合利用項目	是	21.00	21.00	是	—	—
補充一般性流動資金或收購與公司主業相關的資產	是	28.38	28.38	是	—	—
合計		—	186.16	—	—	—
未達到計劃進度的說明(分具體項目)	鄂爾多斯2,500萬噸/年煤礦、420萬噸/年甲醇及300萬噸/年二甲醚及配套工程項目目前正在積極推進項目核准，項目開工前準備工作已基本完成。					
尚未使用的募集資金用途及去向	在募集資金專用賬戶開設銀行以定期存款方式進行存儲。					

## 重大事項披露

### (三) 非募集資金投資情況

2012年主要非募集資金投資項目情況如下：

單位：億元

項目名稱	項目金額	項目進度		項目收益情況
		2012年1-6月 實際完成	至2012年6月 底累計完成	
山西鄉寧王家嶺煤礦	50.21	3.83	43.58	該項目尚未竣工， 目前尚未產生收益。
江蘇孔莊礦井改擴建工程	5.32	0.30	5.12	該項目尚未竣工， 目前尚未產生收益。
平朔安家嶺一號井選煤廠擴能改造	1.40	0.05	1.16	該項目尚未竣工， 目前尚未產生收益。
新疆106煤礦改擴建	6.77	0.76	3.88	該項目尚未竣工， 目前尚未產生收益。
山西靈石焦爐煤氣制化肥	9.97	2.72	7.92	該項目尚未竣工， 目前尚未產生收益。
鄂爾多斯蒙大煤制甲醇	35.47	4.56	15.82	該項目尚未竣工， 目前尚未產生收益。
鄂爾多斯圖克大化肥一期工程	95.06	10.45	33.82	該項目尚未竣工， 目前尚未產生收益。
鄂爾多斯工程塑料項目	104.22	0.38	0.65	該項目尚未竣工， 目前尚未產生收益。
鄂爾多斯裝備製造基地項目	8.99	0.49	3.99	該項目尚未竣工， 目前尚未產生收益。
江蘇高精度鋁板帶	17.01	0.00	16.11	2012年2月通過竣工驗收， 已正式生產。
山西平朔粉煤灰資源化綜合 利用示範項目	8.34	1.02	3.10	該項目尚未竣工， 目前尚未產生收益。

此外，公司於2011年12月30日簽署了收購中國大唐集團公司持有鄂爾多斯銀河鴻泰煤電有限公司股權的協議，並於今年上半年支付剩餘股權價款21.60億元；完成了對上海證大投資發展有限公司持有的蒙大礦業公司15%股權、蒙大化工公司10%股權的收購，分別支付股權價款9.15億元、1.30億元。

### 七、購買、出售或贖回本公司之上市證券

截至2012年6月30日止6個月，本公司及其附屬公司概無購買、出售或贖回本公司任何證券（「證券」一詞具有聯交所上市規則所賦予的涵義）。

## 八、重大權益和淡倉

截止2012年6月30日，根據《證券及期貨條例》第XV部分第336條規定須存置之股份或相關股份的權益及／或淡倉登記冊的記錄，下列人士(不包括董事、監事)擁有本公司股份或相關股份中的權益及／或淡倉：

名稱	股份數目	股份類別	權益性質	持股身份	佔已發行 類別股份 總數的比例(%)	佔發行股份 總數的比例(%)
中國中煤能源 集團有限公司	7,505,872,019	A股	不適用	實益擁有人	82.01	56.61
Government of Singapore Investment Corporation Pte Ltd	330,090,390	H股	好倉	投資經理	8.04	2.49
BlackRock, Inc.	326,679,096	H股	好倉	大股東所控制 的法團的權益	7.95	2.46
	54,654,128		淡倉		1.33	0.41
Davis Selected Advisers, L.P. (d/b/a: Davis Advisors)	248,098,000	H股	好倉	投資經理	6.04	1.87
Morgan Stanley	247,815,454	H股	好倉	大股東所控制 的法團的權益	6.03	1.87
	89,949,930		淡倉		2.19	0.68
JPMorgan Chase & Co.	206,804,177	H股	好倉	其中47,883,772股 為實益擁有人， 158,920,405股 (可供借出的股份) 為保管人—法團/ 核准借出代理人	5.04	1.56
	14,225,000		淡倉	實益擁有人	0.35	0.11

附註： 所披露信息是基於香港聯合交易所有限公司的網站(www.hkex.com.hk)所提供信息作出。

除上述披露外，截至2012年6月30日，在根據《證券及期貨條例》第XV部分第336條規定須存置之股份或相關股份的權益及／或淡倉登記冊中，並無任何其他人在本公司之股份或相關股份中擁有權益及／或淡倉的任何記錄。

## 九、董事、監事及最高行政人員在公司股份、相關股份及債券證的權益和淡倉

截止2012年6月30日，本公司的各位董事、監事及最高行政人員在本公司或其相關法團(定義見《證券及期貨條例》第XV部分)的股份、相關股份或債券中概無擁有任何根據《證券及期貨條例》第352條規定須在存置之權益登記冊中記錄、或根據《上市公司董事進行證券交易的標準守則》的規定需要通知本公司和聯交所之權益及／或淡倉。

截止2012年6月30日，本公司未授予本公司董事、監事及最高行政人員或其配偶或未滿18歲子女認購本公司或其相關法團的股份或債權的任何權利，且以上各人亦未行使認購上述股份或債權的任何權利。

## 十、僱員及薪酬政策

截至2012年6月30日，本公司員工總數為55,607人，其中管理人員4,685人，工程技術人員8,754人，銷售人員972人，生產人員35,171人，其它人員6,025人。

公司一直秉承「以人為本」的管理理念。今年以來，公司確立了「圍繞中心、服務大局、保障有力、突出重點、階段提升、整體推進」的人力資源管理工作思路，進一步明確人力資源的價值與使命，使人力資源成為企業的核心能力與競爭優勢，為公司持續發展提供源動力。

公司以提高人員素質，加強人才隊伍建設為主線，積極優化人力資源配置，通過面向社會公開招聘各類經營管理者、專業技術人才，不斷充實公司緊缺的項目人員。通過開設網絡學院等手段，提高學習效率，解決工學矛盾。

在員工薪酬策略方面，公司收入分配工作的基本思路為「穩增長、調結構、促發展」。努力構建一個「增長適度、差距合理、關係和諧」的收入分配格局，實現收入分配管理從外延式的增長轉換到內涵式的增長的轉型。

在高管薪酬方面，公司董事會及高級管理人員推行年薪制和相應的考評及激勵機制。高級管理人員年薪收入由基薪收入和績效薪金收入兩部分組成；基薪收入根據公司生產經營規模，參照市場工資價位和職工收入水平確定；績效薪金收入根據實際經營成果確定。董事及高級管理人員的基薪按月度標準支付，績效薪金收入於年度考核後兌現。

## 十一、其他重大事項

### (一) 投資建設鄂爾多斯工程塑料項目

2012年3月27日，本公司第二屆董事會2012年第一次會議審議通過了《關於公司投資建設鄂爾多斯工程塑料項目的議案》，同意公司投資建設鄂爾多斯工程塑料項目，該項目已於2011年1月獲得內蒙古自治區發改委備案批複(內發改產業字[2011]49號)。目前，該項目專利技術已基本確定，初步設計和建設工作正在穩步推進中。有關詳情，請參見本公司於2012年3月27日在上交所、聯交所和公司網站刊發的有關公告。

### (二) 收購中煤運銷公司及唐山溝公司

2012年3月27日，本公司第二屆董事會2012年第一次會議審議批准了《關於收購中國煤炭銷售運輸有限公司100%股權的議案》和《關於收購山西中新唐山溝煤業有限責任公司80%股權的議案》，同意收購中煤運銷公司100%股權和唐山溝公司80%股權。目前，中煤運銷公司的收購已完成工商變更登記手續，其已成為本公司全資子公司；唐山溝公司的收購工作正在積極推進中。

有關詳情，請參見本公司於2012年3月27日在上交所、聯交所和公司網站刊發的有關公告。

### (三) 中煤九鑫焦化有限責任公司涉及的周邊居民搬遷問題

2010年5月，環境保護部發布《關於上市公司環保核查查後督查情況的通報》，其中涉及公司所屬靈石縣中煤九鑫焦化有限責任公司周邊居民搬遷的環保問題。對此，公司高度重視，目前已與當地政府就搬遷事宜達成初步意向。

## 十二、期後事項

於2012年8月16日，董事會宣佈本公司已與中國鐵路建設投資公司(「中國鐵投」)及其他發起人訂立發起人協議，據此，訂約方已同意設立蒙西華中鐵路股份有限公司(「蒙西華中鐵路公司」)，初始註冊資本將為人民幣10億元，後續預計將達到人民幣540億元。待蒙西華中鐵路公司設立完成後，本公司將持有蒙西華中鐵路公司10%的股權，中國鐵投將持有20%的股權，其他發起人將合共持有70%的股權。有關詳情，請參見本公司於2012年8月16日在上交所、聯交所和公司網站刊發的有關公告。

## 十三、前瞻性陳述

本公司希望就以上的某些陳述的前瞻性提醒讀者。上述前瞻性陳述會受到各種本公司無法控制的風險、不確定因素及假設等的影響。這些潛在的風險及不確定因素包括：中國煤炭、煤礦裝備和煤焦化產業的市場情況，監管環境的變化及我們能否成功地執行我們的業務策略。此外，上述前瞻性陳述僅反映本公司目前對未來事件的看法，但不是對將來表現的保證。我們將不會更新這些前瞻性表述。基於各種因素，本公司實際業績可能與前瞻性陳述存在差距。



# 獨立核數師報告



羅兵咸永道

致中國中煤能源股份有限公司董事會：  
(於中華人民共和國註冊成立的有限公司)

## 引言

本核數師(以下簡稱「我們」)已審閱列載於第37頁至72頁的中期財務信息，此中期財務信息包括中國中煤能源股份有限公司(「貴公司」)及其子公司(合稱「貴集團」)於2012年6月30日的簡明合併中期資產負債表與截至該日止6個月期間的相關簡明合併中期利潤表、簡明合併中期綜合收益表、簡明合併中期權益變動表和簡明合併中期現金流量表，以及主要會計政策概要和其它附註解釋。香港聯合交易所有限公司證券上市規則規定，就中期財務信息編製的報告必須符合以上規則的有關條文以及國際會計準則第34號「中期財務報告」。貴公司董事須負責根據國際會計準則第34號「中期財務報告」編製及列報該等中期財務信息。我們的責任是根據我們的審閱對該等中期財務信息作出結論，並按照委聘之條款僅向整體董事會報告，除此之外本報告別無其它目的。我們不會就本報告的內容向任何其它人士負上或承擔任何責任。

## 審閱範圍

我們已根據國際審閱準則第2410號「由實體的獨立核數師執行中期財務信息審閱」進行審閱。審閱中期財務信息包括向主要負責財務和會計事務的人員作出查詢，及應用分析性和其它審閱程序。審閱的範圍遠較根據國際審計準則進行審核的範圍為小，故不能令我們可保證我們將知悉在審核中可能被發現的所有重大事項。因此，我們不會發表審核意見。

## 結論

根據我們的審閱，我們並無發現任何事項，令我們相信中期財務信息在各重大方面未有根據國際會計準則第34號「中期財務報告」編製。

羅兵咸永道會計師事務所  
執業會計師

香港，2012年8月21日

.....  
羅兵咸永道會計師事務所  
香港中環太子大廈22層

電話：(852) 2289 8888，傳真：(852) 2810 9888，網址：www.pwchk.com



# 簡明合併中期資產負債表

於2012年6月30日  
(所有金額均以人民幣元為單位)

	附註	2012年 6月30日 未經審核 人民幣千元	2011年 12月31日 經審核 (經重述) 人民幣千元
<b>資產</b>			
<b>非流動資產</b>			
物業、廠房及設備	7	66,486,784	60,248,092
投資性房地產		29,289	29,912
土地使用權		2,784,397	2,815,270
採礦與探礦權	8	31,429,931	28,419,571
無形資產		111,848	110,402
對聯營公司的投資		7,764,225	7,058,652
對合營公司的投資		695,512	578,015
可供出售的金融資產		1,399,512	1,221,995
遞延稅項資產	17	307,692	202,046
長期應收款		137,004	114,713
其他非流動資產	9	1,930,588	3,048,458
<b>非流動資產總計</b>		<b>113,076,782</b>	103,847,126
<b>流動資產</b>			
存貨	10	7,663,032	7,290,886
應收賬款及應收票據	11	10,555,406	7,976,901
預付款項及其它應收款	12	6,768,739	6,165,140
受限制的銀行存款	13	3,231,091	3,173,248
初始存款期超過3個月的定期存款	13	9,162,158	11,295,045
現金及現金等價物	13	14,811,069	20,926,515
<b>流動資產總計</b>		<b>52,191,495</b>	56,827,735
<b>資產總計</b>		<b>165,268,277</b>	160,674,861
<b>權益</b>			
<b>本公司股東應佔權益</b>			
股本	14	13,258,663	13,258,663
儲備		44,313,508	44,078,174
留存收益			
— 資產負債表日後提議分派的股利		—	2,851,145
— 其他		26,175,474	21,774,491
<b>非控制性權益</b>		<b>83,747,645</b>	81,962,473
		<b>13,746,172</b>	14,207,845
<b>權益總計</b>		<b>97,493,817</b>	96,170,318

# 簡明合併中期資產負債表

於2012年6月30日  
(所有金額均以人民幣元為單位)

	附註	2012年 6月30日 未經審核 人民幣千元	2011年 12月31日 經審核 (經重述) 人民幣千元
<b>負債</b>			
<b>非流動負債</b>			
長期借款	15	16,226,272	11,456,013
長期債券	16	14,950,364	14,955,000
遞延稅項負債	17	7,178,088	6,972,590
遞延收益		336,137	349,309
應付員工福利撥備		158,669	160,071
關閉、複墾及環境成本撥備	20	1,111,133	1,086,384
其他長期負債		218,751	214,739
<b>非流動負債總計</b>		<b>40,179,414</b>	35,194,106
<b>流動負債</b>			
應付賬款及應付票據	18	12,512,836	10,970,057
預提費用、預收賬款及其它應付款	19	10,944,498	11,694,219
應付稅金		1,787,376	3,564,753
短期借款	15	1,255,296	2,254,696
長期借款流動部分	15	1,045,395	798,449
關閉、複墾及環境成本撥備流動部分	20	49,645	28,263
<b>流動負債總計</b>		<b>27,595,046</b>	29,310,437
<b>負債總計</b>		<b>67,774,460</b>	64,504,543
<b>權益及負債總計</b>		<b>165,268,277</b>	160,674,861
<b>淨流動資產</b>		<b>24,596,449</b>	27,517,298
<b>總資產減流動負債</b>		<b>137,673,231</b>	131,364,424

後附的附註是本簡明合併中期財務信息的組成部分。

本簡明合併中期財務信息由公司董事會於2012年8月21日批准公布。

王安  
董事長  
執行董事

翁慶安  
首席財務官

柴喬林  
財務部經理



# 簡明合併中期利潤表

截至2012年6月30日止6個月  
(除每股數據外，所有金額均以人民幣元為單位)

截至6月30日止6個月

	附註	2012年 未經審核 人民幣千元	2011年 未經審核 (經重述) 人民幣千元
收入	6	45,407,704	43,098,234
<b>銷售成本</b>			
材料		(19,803,925)	(18,450,887)
員工成本		(2,262,024)	(2,066,375)
折舊及攤銷		(2,082,053)	(1,909,127)
維修及保養		(548,054)	(501,811)
運輸費用		(5,459,156)	(4,786,271)
銷售稅金及附加		(716,774)	(693,160)
其他		(5,060,776)	(4,597,884)
<b>銷售成本</b>		<b>(35,932,762)</b>	<b>(33,005,515)</b>
毛利		9,474,942	10,092,719
銷售、一般及管理費用		(2,294,738)	(2,052,290)
其他收入		4,175	518
其他收益淨額		49,040	17,718
<b>經營利潤</b>		<b>7,233,419</b>	<b>8,058,665</b>
財務收入	22	421,100	257,542
財務費用	22	(593,739)	(276,022)
應佔聯營及合營公司利潤		207,975	34,847
<b>稅前利潤</b>		<b>7,268,755</b>	<b>8,075,032</b>
所得稅費用	23	(1,816,926)	(1,988,766)
<b>本期利潤</b>		<b>5,451,829</b>	<b>6,086,266</b>
下列各方應佔：			
本公司股東		5,123,643	5,583,209
非控制性權益		328,186	503,057
		<b>5,451,829</b>	<b>6,086,266</b>
<b>歸屬於本公司股東的每股基本及攤薄盈利(人民幣元)</b>		<b>0.39</b>	<b>0.42</b>
已決議分派的股利	24	2,851,145	2,072,693
資產負債表日後提議向本公司所有股東分派的股利	24	—	—

後附的附註是本簡明合併中期財務信息的組成部分。

# 簡明合併中期綜合收益表

截至2012年6月30日止6個月  
(所有金額均以人民幣元為單位)

	截至6月30日止6個月	
	2012年 未經審核 人民幣千元	2011年 未經審核 (經重述) 人民幣千元
本期利潤	<b>5,451,829</b>	6,086,266
其它綜合收益：		
可供出售金融資產公允價值收益，扣除稅項	<b>145</b>	132
外幣折算差額	<b>680</b>	(3,552)
本期其它綜合收益，扣除稅項	<b>825</b>	(3,420)
本期綜合收益總計	<b>5,452,654</b>	6,082,846
下列各方應佔：		
本公司股東	<b>5,124,468</b>	5,579,789
非控制性權益	<b>328,186</b>	503,057
	<b>5,452,654</b>	6,082,846

後附的附註是本簡明合併中期財務信息的組成部分。

# 簡明合併中期權益變動表

截至2012年6月30日止6個月  
(所有金額均以人民幣千為單位)

	本公司股東應佔權益					
	股本 人民幣千元	儲備 人民幣千元	留存收益 人民幣千元	小計 人民幣千元	非控制性權益 人民幣千元	權益總計 人民幣千元
<b>未經審核</b>						
<b>2011年1月1日餘額(原報告數)</b>	13,258,663	42,817,680	17,972,228	74,048,571	12,289,979	86,338,550
同一控制下企業合併	—	114,898	91,616	206,514	(11,852)	194,662
<b>2011年1月1日餘額(經重述)</b>	13,258,663	42,932,578	18,063,844	74,255,085	12,278,127	86,533,212
截至2011年6月30日止6個月						
綜合收益總計(經重述)	—	(3,420)	5,583,209	5,579,789	503,057	6,082,846
撥備	—	860,169	(860,169)	—	—	—
股利(附註24)	—	—	(2,072,693)	(2,072,693)	(105,280)	(2,177,973)
資本注入	—	—	—	—	205,000	205,000
<b>2011年6月30日餘額(經重述)</b>	13,258,663	43,789,327	20,714,191	77,762,181	12,880,904	90,643,085
<b>未經審核</b>						
<b>2012年1月1日餘額(原報告數)</b>	<b>13,258,663</b>	<b>43,944,415</b>	<b>24,541,964</b>	<b>81,745,042</b>	<b>14,219,747</b>	<b>95,964,789</b>
同一控制下企業合併	—	133,759	83,672	217,431	(11,902)	205,529
<b>2012年1月1日餘額(經重述)</b>	<b>13,258,663</b>	<b>44,078,174</b>	<b>24,625,636</b>	<b>81,962,473</b>	<b>14,207,845</b>	<b>96,170,318</b>
截至2012年6月30日止6個月綜合收益總計	—	825	5,123,643	5,124,468	328,186	5,452,654
撥備	—	646,416	(646,416)	—	—	—
同一控制下企業合併(附註2(b))	—	(134,288)	(72,294)	(206,582)	—	(206,582)
—其中：子公司未分配利潤轉增股本	—	72,294	(72,294)	—	—	—
收購非控制性權益(附註28)	—	(377,042)	—	(377,042)	(667,947)	(1,044,989)
應佔聯營及合營公司撥備變動	—	88,023	—	88,023	8,958	96,981
股利(附註24)	—	—	(2,851,145)	(2,851,145)	(208,494)	(3,059,639)
同一控制下企業合併生效前對原股東的利潤分配	—	—	(3,950)	(3,950)	—	(3,950)
資本注入	—	11,400	—	11,400	77,624	89,024
<b>2012年6月30日餘額</b>	<b>13,258,663</b>	<b>44,313,508</b>	<b>26,175,474</b>	<b>83,747,645</b>	<b>13,746,172</b>	<b>97,493,817</b>

後附的附註是本簡明合併中期財務信息的組成部分。

# 合併現金流量表

截至2012年6月30日止6個月  
(所有金額均以人民幣元為單位)

	附註	截至6月30日止6個月	
		2012年 未經審核 人民幣千元	2011年 未經審核 (經重述) 人民幣千元
<b>經營活動產生的現金流量</b>			
經營活動產生的現金流入淨額	25	<b>6,410,485</b>	8,181,349
支付的利息		<b>(504,655)</b>	(319,327)
收到的利息		<b>619,655</b>	139,812
支付的所得稅		<b>(2,421,724)</b>	(2,230,517)
經營活動產生的現金淨額		<b>4,103,761</b>	5,771,317
<b>投資活動產生的現金流量</b>			
購入物業、廠房及設備		<b>(8,938,073)</b>	(6,871,394)
出售物業、廠房及設備所得款項		<b>13,849</b>	22,193
購入土地使用權、礦業權及無形資產		<b>(1,116,638)</b>	(347,377)
出售土地使用權、礦業權及無形資產所得款項		<b>3,162</b>	—
購入可供出售的金融資產		<b>(177,323)</b>	(475,043)
出售可供出售的金融資產所得款項		—	900
預付投資款增加		—	(794,720)
收購子公司非控制性權益(附註28)		<b>(1,044,989)</b>	—
收購子公司(附註2(b))		<b>(206,582)</b>	(309,986)
支付以前年度收購子公司對價		<b>(2,429,567)</b>	—
收到的股利		<b>23,021</b>	6,568
對聯營公司的投資增加		<b>(511,313)</b>	(666,062)
對合營公司的投資增加		<b>(51,000)</b>	—
收回對合營公司的貸款		<b>100,000</b>	—
初始存款期超過3個月的定期存款的減少/(增加)		<b>2,132,887</b>	(8,029,165)
收到與資產相關的政府補助		—	22,088
投資活動使用的現金淨額		<b>(12,202,566)</b>	(17,441,998)

# 合併現金流量表

截至2012年6月30日止6個月  
(所有金額均以人民幣元為單位)

截至6月30日止6個月

	2012年 未經審核 人民幣千元	2011年 未經審核 (經重述) 人民幣千元
<b>融資活動產生的現金流量</b>		
短期借款所得款項	655,308	1,842,001
償付短期借款	(1,654,707)	(332,400)
長期借款所得款項	5,368,325	1,833,800
償付長期借款	(336,274)	(349,381)
本公司股東註資	11,400	—
非控制性權益註資	77,624	190,000
支付本公司股東股利	(2,059,923)	(2,065,209)
支付本公司非控制性權益股利	(78,394)	(122,510)
融資活動產生的現金淨額	1,983,359	996,301
<b>現金及現金等價物減少淨額</b>	(6,115,446)	(10,674,380)
期初現金及現金等價物	20,926,515	23,028,022
劃分至持有待售的資產而影響的現金及現金等價物減少	—	(466,954)
匯兌損失淨額	—	(10,395)
期末現金及現金等價物	14,811,069	11,876,293

後附的附註是本簡明合併中期財務信息的組成部分。

# 簡明合併中期財務信息附註

截至2012年6月30日止6個月  
(除另有說明外，所有金額均以人民幣元為單位)

## 1 組織及主要經營活動

中國中煤能源股份有限公司(「本公司」)是於2006年8月22日根據中國中煤能源集團有限公司(「中煤集團」或「母公司」)的一項集團重組(「重組」)而在中華人民共和國(「中國」)成立的股份有限公司，以籌備本公司股份在香港聯合交易所有限公司主板上市。本公司及其子公司(統稱「本集團」)主要從事煤炭開採及洗選、煤炭及焦炭產品的銷售，以及煤礦機械裝備的製造及銷售。本公司的註冊地址為中國北京朝陽區黃寺大街一號。

本公司的H股股票於2006年12月在香港聯合交易所有限公司主板市場上市交易，本公司的A股股票於2008年2月在上海證券交易所上市。

本簡明合併中期財務信息於2012年8月21日經批准報出。

本簡明合併中期財務信息經審閱，並未經獨立核數師審核。

## 2 編製基準

(a) 截至2012年6月30日止6個月的簡明合併中期財務信息已根據國際會計準則第34號「中期財務報告」編製。本簡明合併中期財務信息應與截至2011年12月31日止年度根據國際財務報告準則編製的財務報告一併閱讀。

(b) 於截至2012年6月30日止6個月內收購中國煤炭銷售運輸有限責任公司(以下簡稱「運銷公司」)

為了擴展本公司煤炭銷售網絡，於2012年3月27日，本公司與中煤集團簽訂了股權收購協議，以人民幣206,581,200元的對價收購了其擁有的運銷公司100%的股權。該項交易的購買日為2012年6月30日，即本公司支付價款並取得控制權的日期。運銷公司主要在中國從事煤炭銷售的業務。

由於中煤能源及運銷公司的最終控制方均為中煤集團，本次收購為同一控制下的企業合并，採用一種類似權益結合法的方式進行了會計處理。比較期間的財務信息進行了重述，視同自所列示報表之期初開始運銷公司即受中煤能源的控制。



# 簡明合併中期財務信息附註

截至2012年6月30日止6個月  
(除另有說明外，所有金額均以人民幣元為單位)

## 2 編製基準(續)

### (b) 於截至2012年6月30日止6個月內收購中國煤炭銷售運輸有限責任公司(以下簡稱「運銷公司」)(續)

運銷公司於合併日及截至該日止期間的資產、負債的賬面價值、經營業績以及現金流量情況列示如下：

	2012年 6月30日 未經審核 人民幣千元	2011年 12月31日 經審核 人民幣千元
現金及現金等價物	116,163	47,993
應收款項	587,597	739,500
可供出售金融資產	9,970	9,970
物業、廠房與設備	24,062	24,070
無形資產	86	103
短期借款	(320,000)	(430,000)
應付款項	(208,030)	(183,781)
遞延稅項負債	(3,500)	(3,533)
淨資產	206,348	204,322

	自2012年 1月1日至 合併日止期間 未經審核 人民幣千元	截至2011年 6月30日 止6個月期間 未經審核 人民幣千元
收入	536,079	739,352
本期利潤／(虧損)	5,976	(14,536)
經營活動現金流量淨額	190,577	(140,261)
現金流量淨額	68,170	(35,006)

# 簡明合併中期財務信息附註

截至2012年6月30日止6個月  
(除另有說明外，所有金額均以人民幣元為單位)

## 3 主要會計政策

編製本簡明合併中期財務信息所採用之會計政策與編製截至2011年12月31日止年度之財務報告所採用的會計政策一致，並已在截至2011年12月31日止年度之財務報告中描述。

下述會計準則、修訂和對現有準則的解釋於自2012年1月1日開始的會計年度生效：

- **國際財務報告準則第7號(修改版)，「披露－金融資產轉讓」**

此修改引入有關轉讓金融資產的新披露規定。主體必須按金融資產的性質類別披露，並披露帳面值和已轉讓至另一方但仍保留在主體的資產負債表內的金融資產的風險和回報的描述。主體亦必須提供已轉讓金融資產的利得或虧損以及此等資產的任何保留權益。此外，有助於使用者瞭解任何相關負債的數額，以及金融資產與相關負債之間關係，也必須披露。披露必須以持續參與的類別呈報。例如，所保留的風險可按金融工具類別(例如擔保、認沽或認購期權)，或按轉讓類別(例如應收款項的保理安排、證券化或證券借貸的函索)予以呈報。此項修訂自2011年7月1日起生效，允許提前採用。

本集團自2012年1月1日採用此項修改，但該修改對本集團財務報表未產生重大影響。

本集團未提前採用任何已公佈但對於2012年1月1日開始的會計年度尚未生效的新準則和修訂。

## 4 估計

編製中期財務報表要求管理層對影響會計政策的應用和所報告資產和負債以及收支的數額作出判斷、估計和假設。實際結果或會與此等估計不同。

在編製此等簡明合併中期財務報表時，管理層應用本集團會計政策時作出的重大判斷和估計不確定性的關鍵來源，與截至2011年12月31日止年度合併財務報表所應用的相同。

# 簡明合併中期財務信息附註

截至2012年6月30日止6個月  
(除另有說明外，所有金額均以人民幣元為單位)

## 5 財務風險管理

### 5.1 財務風險因素

本集團的活動承受着多種的財務風險：市場風險(包括價格風險、匯率風險、公允價值利率風險及現金流量利率風險)、信用風險及流動性風險。本集團過往未曾有為套期保值而使用衍生工具的固定政策。本集團持有的大部分金融工具都用於交易以外的用途。

簡明中期合併財務報表並未包括年度財務報表規定的所有財務風險管理信息和披露，此中期財務報表應與本集團截至2011年12月31日止年度的年度財務報表一併閱讀。

與2011年12月31日相比，風險管理部門和風險管理政策並無任何改變。

### 5.2 流動性風險

與金融負債合約相關的未折現現金流出情況與年末相比沒有實質性變化。

### 5.3 公允價值估計

下表利用估值法分析按公允價值入賬的金融工具。不同層級的定義如下：

- 相同資產或負債在活躍市場的報價(未經調整)(第1層)。
- 除了第一層所包括的報價外，該資產和負債的可觀察的其他輸入，可為直接(即例如價格)或間接(即源自價格)(第2層)。
- 資產和負債並非依據可觀察市場數據的輸入(即非可觀察輸入)(第3層)。

於2012年6月30日，本集團以公允價值計量的第一層資產如下：

	2012年 6月30日 未經審核 人民幣千元	2011年 12月31日 經審核 人民幣千元
可供出售金融資產		
— 權益性證券	14,656	14,463

在活躍市場買賣的金融工具的公允價值以資產負債表日的市場報價計量。當報價可實時和定期從證券交易所、交易商、經紀、業內人士、定價服務者或監管代理獲得，而該等報價代表按公平交易基準進行的實際和常規市場交易時，該市場被視為活躍。本集團持有的金融資產的市場報價為當時買方報價。

# 簡明合併中期財務信息附註

截至2012年6月30日止6個月  
(除另有說明外，所有金額均以人民幣元為單位)

## 6 分部信息

### 6.1 基本信息

#### a. 管理層確定報告分部時考慮的因素

總裁辦公會為本集團的主要經營決策者。

本集團的報告分部是提供各種產品和服務的企業或企業組。本集團按照向本集團主要經營決策者為資源分配和業績評價所作內部匯報的方式列示了以下報告分部。本集團根據不同產品和服務的性質、生產流程以及經營環境對該等分部進行管理。除了少數從事多種經營的實體外，大多數企業都僅從事單一業務。該等企業的財務信息已經分解為不同的分部信息呈列，以供主要經營決策者審閱。

#### b. 報告分部

本集團報告分部主要包括煤炭分部、煤焦化分部以及煤礦裝備分部。

- 煤炭—煤炭的生產和銷售；
- 煤焦化—焦炭以及煤炭化工產品的生產和銷售；
- 煤礦裝備業務—煤礦機械裝備的生產和銷售。

### 6.2 報告分部的利潤、資產及負債信息

#### a. 經營分部利潤、資產及負債的計量

經營分部的利潤、資產及負債的計量與主要會計政策概要部分所述的原則一致。本集團主要經營決策者依據稅前利潤評價分部經營業績。本集團按照對獨立第三方的銷售或轉移價格，即現行市場價格，確定分部間銷售和轉移商品之價格。分部信息以人民幣計量，同主要經營決策者所用的報告幣種一致。

# 簡明合併中期財務信息附註

截至2012年6月30日止6個月  
(除另有說明外，所有金額均以人民幣元為單位)

## 6 分部信息(續)

### 6.2 報告分部的利潤、資產及負債信息(續)

#### b. 報告分部的利潤、資產及負債信息

	截至2012年6月30日止6個月(未經審核)						
	煤炭	煤焦化	煤礦裝備	其他	非經營分部	分部間抵銷	合計
	人民幣千元	人民幣千元	人民幣千元	人民幣千元	人民幣千元	人民幣千元	人民幣千元
分部業績				(附註(a))			
營業收入	37,501,853	2,344,797	4,531,808	2,058,369	—	(1,029,123)	45,407,704
其中：分部間交易收入	(166,364)	—	(556,097)	(306,662)	—	1,029,123	—
對外交易收入	37,335,489	2,344,797	3,975,711	1,751,707	—	—	45,407,704
經營利潤/(損失)	7,168,980	(118,083)	346,664	(188)	(157,273)	(6,681)	7,233,419
稅前利潤/(損失)	7,166,480	(173,049)	337,875	(27,200)	(28,670)	(6,681)	7,268,755
利息收入	96,147	36,899	4,559	1,496	695,450	(413,451)	421,100
利息支出	(220,153)	(84,834)	(17,880)	(28,050)	(672,060)	413,451	(609,526)
折舊和攤銷費用	(1,941,565)	(85,606)	(73,508)	(44,892)	(7,747)	—	(2,153,318)
應佔聯營及合營公司利潤/(損失)	107,073	(9,247)	5,712	—	104,437	—	207,975
所得稅費用	(1,743,600)	(1,807)	(51,640)	(16,747)	(3,132)	—	(1,816,926)
其他重大非貨幣項目							
物業、廠房及設備的減值損失	(30,104)	(43,000)	—	—	—	—	(73,104)
其他資產減值損失	(54,194)	11	(16,905)	(41,974)	—	—	(113,062)
分部資產及負債							
資產總額	89,845,928	12,583,796	12,644,185	6,308,845	47,973,188	(4,087,665)	165,268,277
其中：對聯營及合營公司投資	696,835	590,905	73,462	—	7,098,535	—	8,459,737
資本性支出	8,174,328	2,480,087	701,840	177,444	11,816	—	11,545,515
負債總額	20,861,441	1,623,396	5,275,150	4,986,727	38,852,406	(3,824,660)	67,774,460

# 簡明合併中期財務信息附註

截至2012年6月30日止6個月  
(除另有說明外，所有金額均以人民幣元為單位)

## 6 分部信息(續)

### 6.2 報告分部的利潤、資產及負債信息(續)

#### b. 報告分部的利潤、資產及負債信息(續)

	截至2011年6月30日止6個月(未經審核(經重述))							合計
	及於2011年12月31日(經審核(經重述))							
	煤炭	煤焦化	煤礦裝備	其他	非經營分部	分部間抵銷	(附註(a))	
	人民幣千元	人民幣千元	人民幣千元	人民幣千元	人民幣千元	人民幣千元	人民幣千元	
<b>分部業績</b>								
營業收入	34,845,017	2,768,315	4,362,388	2,152,565	—	(1,030,051)	43,098,234	
其中：分部間交易收入	(148,754)	—	(609,967)	(271,330)	—	1,030,051	—	
對外交易收入	34,696,263	2,768,315	3,752,421	1,881,235	—	—	43,098,234	
經營利潤/(損失)	7,885,570	72,733	345,665	26,378	(204,279)	(67,402)	8,058,665	
稅前利潤/(損失)	7,724,430	65,422	319,580	(13,791)	35,867	(56,476)	8,075,032	
利息收入	34,462	29,423	3,815	704	356,569	(167,431)	257,542	
利息支出	(148,915)	(54,631)	(33,064)	(28,019)	(150,572)	167,431	(247,770)	
折舊和攤銷費用	(1,821,428)	(88,447)	(70,180)	(44,434)	(4,285)	—	(2,028,774)	
應佔聯營及合營公司利潤	2,159	17,936	6,340	—	8,412	—	34,847	
所得稅費用	(1,930,364)	(2,815)	(44,745)	(10,842)	—	—	(1,988,766)	
<b>其他重大非貨幣項目</b>								
物業、廠房及設備的減值損失	(34,085)	—	—	—	—	—	(34,085)	
其他資產減值損失	(35,415)	(11)	(3,044)	(1,074)	(14,924)	—	(54,468)	
<b>分部資產及負債</b>								
資產總額	78,458,973	11,340,490	11,284,526	6,235,177	56,856,156	(3,500,461)	160,674,861	
其中：對聯營及合營公司投資	543,204	599,299	63,954	—	6,430,210	—	7,636,667	
資本性支出	29,628,347	3,826,741	1,685,949	908,312	84,186	—	36,133,535	
負債總額	16,757,702	1,023,838	4,646,256	4,397,768	40,933,134	(3,254,155)	64,504,543	

附註：

(a) 其他業務分部主要由本集團四個收入低於規定條件的經營分部組成，包括兩家鋁廠、三座電廠、一家設備採購代理公司及一家招標服務公司，該等分部均未滿足單獨作為報告分部的規定條件。



# 簡明合併中期財務信息附註

截至2012年6月30日止6個月  
(除另有說明外，所有金額均以人民幣元為單位)

## 6 分部信息(續)

### 6.3 地區信息

#### 收入分析

	截至6月30日止6個月	
	2012 未經審核 人民幣千元	2011 未經審核 (經重述) 人民幣千元
國內市場	44,991,094	42,731,183
亞太市場	416,610	364,908
其他海外市場	—	2,143
	<b>45,407,704</b>	43,098,234

附註：

(a) 收入根據客戶所在地區劃分。

#### 非流動資產分析

	2012年 6月30日 未經審核 人民幣千元	2011年 12月31日 經審核 (經重述) 人民幣千元
	國內市場	111,342,557
亞太市場	—	4,964
其他海外市場	27,021	38,056
	<b>111,369,578</b>	102,423,084

### 6.4 主要客戶信息

截至2012年6月30日止6個月本集團的前五名客戶的銷售收入佔本集團全部銷售收入的19% (截至2011年6月30日止6個月：17%)。

## 簡明合併中期財務信息附註

截至2012年6月30日止6個月  
(除另有說明外，所有金額均以人民幣元為單位)

### 7 物業、廠房及設備

	2012年 6月30日 未經審核 人民幣千元	2011年 12月31日 經審核 (經重述) 人民幣千元
期／年初淨值(原報告數)	60,233,315	46,417,897
同一控制下企業合併(附註2(b))	14,777	9,294
期／年初淨值(經重述)	60,248,092	46,427,191
非同一控制下企業合併	—	299,252
子公司變為聯營公司	—	(2,518,754)
增加	9,786,688	20,324,096
處置	(22,614)	(38,537)
轉至採礦權	(1,433,462)	—
折舊	(2,018,816)	(4,206,841)
減值	(73,104)	(38,315)
期／年末淨值	66,486,784	60,248,092

### 8 採礦與探礦權

	2012年 6月30日 未經審核 人民幣千元	2011年 12月31日 經審核 人民幣千元
期／年初淨值	28,419,571	18,611,170
非同一控制下企業合併	—	11,091,779
子公司變為聯營公司	—	(934,153)
增加	1,746,343	105,786
物業、廠房與設備轉入	1,433,462	—
攤銷	(169,445)	(455,011)
期／年末淨值	31,429,931	28,419,571

礦業權包含探礦權和採礦權。探礦權不進行攤銷，採礦權於礦井開始開採時進行攤銷。攤銷費用計入銷售成本。

# 簡明合併中期財務信息附註

截至2012年6月30日止6個月  
(除另有說明外，所有金額均以人民幣元為單位)

## 9 其他非流動資產

於2012年6月30日，其他非流動資產主要為預付投資款1,465,860千元(2011年12月31日：2,020,817千元)和預付礦權款340,520千元(2011年12月31日：969,541千元)。

為響應山西省政府整合地方小煤礦的政策以及進一步擴大本集團的煤炭資源，本集團簽訂了若干收購或重組改建地方小煤礦的協議。截至2012年6月30日，本集團基於上述協議而預付的投資款項為1,465,860千元(2011年12月31日：2,020,817千元)。由於交易完成所需的法律手續仍在辦理中，本集團將上述款項在其他非流動資產科目記錄。

## 10 存貨

	2012年 6月30日 未經審核 人民幣千元	2011年 12月31日 經審核 (經重述) 人民幣千元
煤炭	1,294,983	1,228,648
焦炭	200,108	173,505
待售機械裝備	1,966,274	2,111,558
輔助材料、零部件及工具	4,201,667	3,777,175
	<b>7,663,032</b>	7,290,886

# 簡明合併中期財務信息附註

截至2012年6月30日止6個月  
(除另有說明外，所有金額均以人民幣元為單位)

## 11 應收賬款及應收票據

	2012年 6月30日 未經審核 人民幣千元	2011年 12月31日 經審核 (經重述) 人民幣千元
應收賬款淨額(附註(a))	8,720,511	5,553,588
應收票據(附註(b))	1,834,895	2,423,313
	<b>10,555,406</b>	<b>7,976,901</b>

附註：

(a) 於資產負債表日的應收賬款賬齡分析如下：

	2012年6月30日 未經審核 人民幣千元	2011年12月31日 經審核 (經重述) 人民幣千元
6個月以內	7,414,163	4,676,802
6個月至1年	850,406	525,072
1至2年	376,205	271,322
2至3年	168,773	158,306
3年以上	205,219	196,211
應收賬款總額	9,014,766	5,827,713
減：壞賬準備	(294,255)	(274,125)
應收賬款淨額	<b>8,720,511</b>	<b>5,553,588</b>

本集團關於煤炭、焦煤及其他產品銷售的應收賬款的信貸期一般為6個月左右，而煤機銷售的應收賬款信貸期較長。本集團不存在大額的逾期且未計提壞賬準備的應收賬款。

以個別認定法計提的壞賬準備一般是對處於不可預料的經濟困境中的客戶。

由於本集團客戶數目龐大而且遍及國內外，因而並無應收賬款的集中信貸風險。

本集團的應收款項並無資產抵押。

與關聯方的應收賬款無抵押、不計息及須根據本集團與該等關聯方訂立的相關合同償還。

(b) 應收票據為到期日在一年以內的銀行承兌匯票。

# 簡明合併中期財務信息附註

截至2012年6月30日止6個月  
(除另有說明外，所有金額均以人民幣元為單位)

## 12 預付賬款及其他應收款項

	2012年 6月30日 未經審核 人民幣千元	2011年 12月31日 經審核 (經重述) 人民幣千元
預付賬款	2,998,607	2,638,996
委托貸款	1,924,894	2,024,894
應收利息	130,529	316,371
應收股利	55,856	28,611
應收關聯方，原值	123,430	57,856
應收第三方，原值	1,794,961	1,372,707
	<b>7,028,277</b>	6,439,435
減：其他應收款壞賬準備	<b>(259,538)</b>	(274,295)
預付賬款及其他應收款項淨值	<b>6,768,739</b>	6,165,140

## 13 現金及銀行存款

	2012年 6月30日 未經審核 人民幣千元	2011年 12月31日 經審核 (經重述) 人民幣千元
受限制的銀行存款(附註(a))	3,231,091	3,173,248
初始存款期超過3個月的定期存款	9,162,158	11,295,045
現金及現金等價物		
— 現金	1,699	1,404
— 銀行及其它金融機構存款	14,809,370	20,925,111
	<b>27,204,318</b>	35,394,808

附註：

(a) 受限制的銀行存款主要包括用作本集團根據相關法規撥備的煤礦轉產發展資金和礦山環境恢復治理保證金以及用作應付票據保證金的銀行存款。

# 簡明合併中期財務信息附註

截至2012年6月30日止6個月  
(除另有說明外，所有金額均以人民幣元為單位)

## 14 股本

	2012年6月30日(未經審核)		2011年12月31日(經審核)	
	股份總數 (單位：千股)	面值 人民幣千元	股份總數 (單位：千股)	面值 人民幣千元
註冊、已發行並實收股本：				
每股人民幣1元的內資股				
—中煤集團持有	7,505,872	7,505,872	7,505,225	7,505,225
—其他A股股東持有	1,646,128	1,646,128	1,646,775	1,646,775
每股人民幣1元的H股				
—中煤集團的一家全資子公司持有	120,000	120,000	120,000	120,000
—其他H股股東持有	3,986,663	3,986,663	3,986,663	3,986,663
	<b>13,258,663</b>	<b>13,258,663</b>	13,258,663	13,258,663

本公司已發行的股本變動情況如下：

	由中煤集團 持有的內資股 人民幣千元	由其他A股 股東持有的內資股 人民幣千元	由中煤集團 的一家 全資子公司 持有的H股 人民幣千元	由其他H股 股東持有的H股 人民幣千元	合計 人民幣千元
於2012年1月1日(經審核)	7,505,225	1,646,775	120,000	3,986,663	13,258,663
股票交易(附註(a))	647	(647)	—	—	—
於2012年6月30日(未經審核)	7,505,872	1,646,128	120,000	3,986,663	13,258,663
於2011年1月1日(經審核)	7,481,644	1,670,356	120,000	3,986,663	13,258,663
股票交易(附註(b))	23,581	(23,581)	—	—	—
於2011年12月31日(經審核)	7,505,225	1,646,775	120,000	3,986,663	13,258,663

(a) 於截至2012年6月30日止6個月期間，中煤集團通過上海證券交易所系統以買入方式增持A股股份共646,665股，增持後持有本公司已發行股份總數的比例增至56.611%。

(b) 2011年度，中煤集團通過上海證券交易所系統以買入方式增持A股股份共23,581,580股，增持後持有本公司已發行股份總數的比例增至56.606%。



# 簡明合併中期財務信息附註

截至2012年6月30日止6個月  
(除另有說明外，所有金額均以人民幣元為單位)

## 15 借款及銀行信貸

	2012年 6月30日 人民幣千元 未經審核	2011年 12月31日 人民幣千元 經審核 (經重述)
<b>長期借款</b>		
銀行借款		
— 無抵押	17,255,667	12,238,462
其它無抵押借款		
— 若干子公司的非控制性權益	16,000	16,000
	17,271,667	12,254,462
減：一年內到期的借款	(1,045,395)	(798,449)
	16,226,272	11,456,013
<b>短期借款</b>		
銀行借款		
— 有抵押	—	4,000
— 無抵押	1,254,696	2,250,096
	1,254,696	2,254,096
其它無抵押借款		
— 若干子公司的非控制性權益	600	600
	1,255,296	2,254,696

# 簡明合併中期財務信息附註

截至2012年6月30日止6個月  
(除另有說明外，所有金額均以人民幣元為單位)

## 15 借款及銀行信貸(續)

附註：

(a) 借款變動分析如下：

	截至2012年 6月30日止6個月 未經審核 人民幣千元	截至2011年 12月31日止年度 經審核 (經重述) 人民幣千元
年初數(原報告數)	14,359,158	12,138,101
同一控制下企業合併(附註2(b))	150,000	280,000
年初數(經重述)	14,509,158	12,418,101
新增	6,023,632	3,211,956
償還	(1,990,981)	(1,116,009)
匯兌收益	(14,846)	(4,890)
期/年末數	18,526,963	14,509,158

(b) 本集團長期借款的到期情況分析如下：

	2012年6月30日 未經審核 人民幣千元	2011年12月31日 經審核 (經重述) 人民幣千元
<b>銀行借款</b>		
— 1年以內	1,045,395	798,449
— 第2年內	1,240,845	908,949
— 第3至5年內	8,842,813	4,490,843
— 第5年後	6,126,614	6,040,221
	17,255,667	12,238,462
<b>若干子公司的非控制權益借款</b>		
— 第2年內	16,000	16,000
	17,271,667	12,254,462

(c) 本集團未提取的信貸額度如下：

	2012年6月30日 未經審核 人民幣千元	2011年12月31日 經審核 人民幣千元
<b>浮動利率</b>		
— 一年內到期	43,200,000	5,000,000
— 一年以上到期	162,902,685	209,992,000
	206,102,685	214,992,000

# 簡明合併中期財務信息附註

截至2012年6月30日止6個月  
(除另有說明外，所有金額均以人民幣元為單位)

## 16 長期債券

	2012年 6月30日 未經審核 人民幣千元	2011年 12月31日 經審核 人民幣千元
應付債券	14,815,364	14,820,000
應付債券承銷費－非流動部分	135,000	135,000
	<b>14,950,364</b>	14,955,000

於2011年8月17日，本公司發行面值為100元總額15,000,000千元的公司債券並收到發行收入15,000,000千元。此債券將於2016年8月17日到期時償還本金，債券採用單利按年計息，固定年利率為5.65%，利息於未來5年的每年8月17日支付。

此外，本公司需向承銷商支付承銷費用總計225,000千元，分5年支付，每年應支付45,000千元。本公司已於2011年8月18日支付首筆承銷費45,000千元，其餘部分將於以後每年8月18日支付。

債券的初始確認金額為發行債券金額減去支付的佣金之後的淨額。計提的利息及應付承銷費用一年內到期的部分計入了應付利息科目。

	2012年 6月30日 未經審核 人民幣千元	2011年 12月31日 經審核 人民幣千元
應付債券利息	737,208	286,188
應付債券承銷費－流動部分	45,000	45,000
	<b>782,208</b>	331,188

# 簡明合併中期財務信息附註

截至2012年6月30日止6個月  
(除另有說明外，所有金額均以人民幣元為單位)

## 17 遞延稅項

當有法定可執行權利將當期稅項資產與當期稅項負債抵銷，且遞延所得稅涉及同一財政機關，則可將遞延所得稅資產與負債互相抵銷。

未把在相同稅務司法轄區內之餘額抵銷的遞延稅項資產及負債於期間內的變動載列如下：

	遞延稅項資產 人民幣千元	遞延稅項負債 人民幣千元	合計 人民幣千元
<b>未經審核</b>			
2012年1月1日期初餘額(原報告數)	<b>717,515</b>	<b>(7,484,526)</b>	<b>(6,767,011)</b>
同一控制下企業合併(附註2(b))	—	<b>(3,533)</b>	<b>(3,533)</b>
2012年1月1日期初額(經重述)	<b>717,515</b>	<b>(7,488,059)</b>	<b>(6,770,544)</b>
計入利潤表	<b>(48,799)</b>	<b>(51,005)</b>	<b>(99,804)</b>
計入權益的可供出售金融資產公允價值變動	—	<b>(48)</b>	<b>(48)</b>
2012年6月30日期末餘額	<b>668,716</b>	<b>(7,539,112)</b>	<b>(6,870,396)</b>
<b>經審核</b>			
2011年1月1日期初額	532,672	(5,443,204)	(4,910,532)
計入利潤表(經重述)	184,843	332,006	516,849
收購子公司	—	(2,751,542)	(2,751,542)
子公司變為聯營公司	—	366,495	366,495
計入權益的可供出售金融資產公允價值變動	—	405	405
直接計入權益	—	7,781	7,781
2011年12月31日餘額(經重述)	717,515	(7,488,059)	(6,770,544)

# 簡明合併中期財務信息附註

截至2012年6月30日止6個月  
(除另有說明外，所有金額均以人民幣元為單位)

## 18 應付賬款及應付票據

	2012年 6月30日 未經審核 人民幣千元	2011年 12月31日 經審核 (經重述) 人民幣千元
應付賬款(附註(a))	11,646,043	10,209,338
應付票據	866,793	760,719
	<b>12,512,836</b>	<b>10,970,057</b>

附註：

(a) 於資產負債表日的應付賬款賬齡分析如下：

	2012年6月30日 未經審核 人民幣千元	2011年12月31日 經審核 (經重述) 人民幣千元
1年以內	10,289,513	9,271,266
1至2年	869,209	665,405
2至3年	382,182	150,938
3年以上	105,139	121,729
	<b>11,646,043</b>	<b>10,209,338</b>

## 簡明合併中期財務信息附註

截至2012年6月30日止6個月  
(除另有說明外，所有金額均以人民幣元為單位)

### 19 預提費用、預收賬款及其他應付款

	2012年 6月30日 未經審核 人民幣千元	2011年 12月31日 經審核 (經重述) 人民幣千元
客戶押金及預收款項	2,348,762	2,499,375
應付收購子公司款項	1,991,933	4,405,988
應付地方煤礦補償款	759,915	759,915
應付股利	934,066	8,794
應付環境恢復支出	174,738	165,751
應付礦產資源補償費	108,855	106,387
應付員工工資及福利費(附註(a))	717,444	738,512
應付利息	797,522	337,225
應付礦權款	525,930	597,459
其他應付關聯方	756,864	661,289
其他應付第三方	1,828,469	1,413,524
	<b>10,944,498</b>	<b>11,694,219</b>

附註：

(a) 應付員工工資及福利費中包含內退員工福利撥備的一年內支付部分人民幣68,649千元(2011年12月31日：97,711千元)。

### 20 關閉、複墾及環境成本撥備

	2012年 6月30日 未經審核 人民幣千元	2011年 12月31日 經審核 人民幣千元
期／年初餘額	1,086,384	888,318
撥備產生的利息支出	18,791	39,099
撥備，淨值	79,645	268,156
支付	(24,042)	(80,926)
期／年末餘額	1,160,778	1,114,647
減：流動部分	(49,645)	(28,263)
	<b>1,111,133</b>	<b>1,086,384</b>

# 簡明合併中期財務信息附註

截至2012年6月30日止6個月  
(除另有說明外，所有金額均以人民幣元為單位)

## 21 按性質劃分的成本及費用

銷售成本，以及銷售、一般及管理費用中成本及費用分析如下：

	截至6月30日止6個月	
	2012年 未經審核 人民幣千元	2011年 未經審核 (經重述) 人民幣千元
折舊	1,945,125	1,761,181
攤銷	208,193	267,593
已售存貨成本	19,803,925	18,450,887
運輸費用	5,459,156	4,786,271
銷售稅金及附加	716,774	693,160
核數師酬金	2,000	2,000
處置物業、廠房及設備淨損益	8,765	(12,042)
維修及保養	595,259	526,665
經營租賃租金	88,625	69,602
存貨跌價準備	107,643	—
物業、廠房及設備減值準備	73,104	34,085
應收款項減值準備	5,419	54,468
員工成本(包括董事酬金)	3,273,210	3,014,123
礦產資源補償費	473,602	358,674
可持續發展基金	1,035,936	957,490
其它費用	4,430,764	4,093,648
銷售成本，銷售、一般及管理費用總額	38,227,500	35,057,805



# 簡明合併中期財務信息附註

截至2012年6月30日止6個月  
(除另有說明外，所有金額均以人民幣元為單位)

## 22 財務收入和財務費用

截至6月30日止6個月

	2012年 未經審核 人民幣千元	2011年 未經審核 (經重述) 人民幣千元
利息支出：		
— 銀行借款產生的利息支出	513,932	361,360
— 撥備產生的利息支出	22,258	21,897
— 長期債券	446,384	—
銀行手續費	1,304	5,776
匯兌(收益)/損失淨額	(17,091)	22,476
財務費用	966,787	411,509
減：於合資格資產中資本化的金額	(373,048)	(135,487)
財務費用總計	593,739	276,022
財務收入：		
— 銀行存款產生的利息收入	396,521	232,082
— 向關聯方貸款產生的利息收入	24,579	25,460
財務收入總計	421,100	257,542
淨財務費用	172,639	18,480

附註：

(a) 於合資格資產中資本化的金額為取得合資格資產而借入的資金有關的融資成本，該等借款的資本化率如下：

	截至6月30日止6個月	
	2012年 未經審核	2011年 未經審核
用於計算符合資本化條件融資成本的資本化率	5.68% — 7.05%	3.99% — 6.08%

# 簡明合併中期財務信息附註

截至2012年6月30日止6個月  
(除另有說明外，所有金額均以人民幣元為單位)

## 23 所得稅費用

	截至6月30日止6個月	
	2012年 未經審核 人民幣千元	2011年 未經審核 (經重述) 人民幣千元
當期所得稅		
— 中國企業所得稅(附註(a))	1,717,122	2,142,443
遞延所得稅(附註17)	99,804	(153,677)
	<b>1,816,926</b>	<b>1,988,766</b>

附註：

- (a) 中國企業所得稅根據法定所得稅稅率25%計算得出。本集團2012年及2011年適用所得稅率為按照目前組成本集團的各公司根據有關中國所得稅規定確定的應納稅收入的25%計算，惟若干子公司根據有關中國稅務法規享受15%的優惠稅率。

## 24 股利

	截至6月30日止6個月	
	2012年 未經審核 人民幣千元	2011年 未經審核 人民幣千元
股利		
— 2010年年終股利(附註(a))	—	2,072,693
— 2011年年終股利(附註(b))	2,851,145	—

附註：

- (a) 於2011年3月22日召開的會議上，董事會提議向本公司股東分派2010年年終股利人民幣2,072,693千元(每股人民幣0.1563元)，每股股利根據截至2010年12月31日止仍在發行中的本公司的股份總數計算。該等股利分配於2011年5月27日召開的股東大會上獲得批准，並已於2011年6月全額支付予股東。
- (b) 於2012年3月27日召開的會議上，董事會提議向本公司股東分派2011年年終股利人民幣2,851,145千元(每股人民幣0.2150元)，每股股利根據截至2011年12月31日止仍在發行中的本公司的股份總數計算。該等股利分配於2012年5月25日召開的股東大會上獲得批准，並已於2012年6月和7月全額支付予股東。

# 簡明合併中期財務信息附註

截至2012年6月30日止6個月  
(除另有說明外，所有金額均以人民幣元為單位)

## 25 簡明合併中期現金流量表附註

### (a) 將本期稅前利潤調整為經營活動產生的淨現金調節表

	截至6月30日止6個月	
	2012年 未經審核 人民幣千元	2011年 未經審核 (經重述) 人民幣千元
稅前利潤	7,268,755	8,075,032
調整：		
物業、廠房及設備		
— 折舊費用	1,944,502	1,760,558
— 處置損失／(收益)淨額(附註21)	8,765	(12,042)
投資性房地產		
— 折舊費用	623	623
土地使用權、礦業權及無形資產		
— 攤銷支出	208,193	267,593
物業、廠房及設備減值準備(附註7)	73,104	34,085
應收款項壞賬準備	5,419	54,468
存貨跌價準備	107,643	—
應佔聯營及合營公司利潤	(207,975)	(34,847)
匯兌(收益)／損失淨額	(17,091)	22,476
利息收入	(421,100)	(257,542)
利息費用	609,526	247,770
股利收入	(6,435)	(514)
營運資金變動：		
存貨	(405,474)	(449,511)
應收賬款	(2,598,635)	(1,897,905)
預付款項及其他應收款	(616,886)	(1,590,935)
應付賬款	1,132,428	171,246
預提費用，預收賬款及其他應付款	(639,505)	2,091,235
受限制的銀行存款	(57,843)	(286,098)
員工福利撥備的減少	(4,869)	(25,065)
關閉、複墾及環境成本撥備的增加	27,340	10,722
經營活動產生的現金流入淨額	6,410,485	8,181,349

# 簡明合併中期財務信息附註

截至2012年6月30日止6個月  
(除另有說明外，所有金額均以人民幣元為單位)

## 26 或有負債

### (a) 銀行和其他擔保

於2012年6月30日和2011年12月31日，就下列各方的銀行借款提供擔保所涉及的未來潛在支出未折現金額如下：

	2012年 6月30日 未經審核 人民幣千元	2011年 12月31日 經審核 人民幣千元
聯營公司	<b>1,276,816</b>	1,370,066

(b) 本集團為若干訴訟事項的被告人，亦為日常業務過程中產生的其他法律程序的原告人。儘管目前未能決定該等訴訟或其他法律程序的結果，管理層相信，所產生的任何責任將不會對本集團的財務狀況或經營業績構成重大不利影響。

## 27 承諾

### (a) 資本承諾

本集團於資產負債表日已簽約但尚未發生的資本承諾如下：

	2012年 6月30日 未經審核 人民幣千元	2011年 12月31日 經審核 人民幣千元
物業、廠房及設備	<b>15,841,734</b>	10,797,613
其他	<b>704,268</b>	253,350
	<b>16,546,002</b>	11,050,963

# 簡明合併中期財務信息附註

截至2012年6月30日止6個月  
(除另有說明外，所有金額均以人民幣元為單位)

## 27 承諾(續)

### (b) 經營租賃承諾—本集團為承租人

本集團根據不可撤銷經營租賃而須作出以下未來最低租賃付款的承諾：

	2012年 6月30日 未經審核 人民幣千元	2011年 12月31日 經審核 人民幣千元
土地及物業：		
—於1年內	119,956	76,727
—於1年至5年內	338,850	199,683
—於5年後	913,117	87,032
	<b>1,371,923</b>	<b>363,442</b>

## 28 與非控制性權益的交易

- (a) 2012年5月30日之前，本公司持有內蒙古中煤蒙大新能源化工有限公司(「蒙大新能源」) 65%的股份。本公司於2012年5月30日以人民幣130,342,000元的對價收購了蒙大新能源10%的權益。至此，蒙大新能源成為了本公司控股75%的子公司。於交易日非控制性權益的賬面價值為人民幣126,330,000元。本集團非控制性權益減少人民幣126,330,000元，本公司股東應佔權益減少人民幣4,012,000元。

此項交易對交易日的本公司股東應佔權益的影響如下：

	2012年5月30日 人民幣千元
被收購的非控制性權益賬面金額	126,330
支付非控制性權益的合併成本	130,342
支付對價超過非控制性權益的部分計入撥備	4,012

# 簡明合併中期財務信息附註

截至2012年6月30日止6個月  
(除另有說明外，所有金額均以人民幣元為單位)

## 28 與非控制性權益的交易(續)

(b) 2012年5月30日之前，本公司持有烏審旗蒙大礦業有限責任公司(「蒙大礦業」) 51%的股份。本公司於2012年5月30日以人民幣914,647,000元的對價收購了蒙大礦業15%的權益。至此，蒙大礦業成為了本公司控股66%的子公司。於交易日非控制性權益的賬面價值為人民幣541,617,000元。本集團非控制性權益減少人民幣541,617,000元，本公司股東應佔權益減少人民幣373,030,000元。

此項交易對交易日的本公司股東應佔權益的影響如下：

	2012年5月30日
	人民幣千元
被收購的非控制性權益賬面金額	541,617
支付非控制性權益的合併成本	914,647
支付對價超過非控制性權益的部分計入撥備	373,030

## 29 重大關聯方交易

本集團與中煤集團產生了大量交易。就關聯方交易的披露而言，在可能的情況下，本集團已制定有助識別其客戶及供貨商的直接所有權架構的程序，以確定有關客戶及供貨商是否為關聯方。管理層相信其知悉的所有重大關聯方交易及餘額均已作出充分披露。

向關聯方銷售貨品及提供服務，均按國家規定的價格或也可給予其他客戶的價格進行。本集團認為此等銷售屬日常業務活動。

下文載有截至2012年及2011年6月30日止6個月的重大關聯方交易概要。

# 簡明合併中期財務信息附註

截至2012年6月30日止6個月  
(除另有說明外，所有金額均以人民幣元為單位)

## 29 重大關聯方交易(續)

### (a) 關聯方交易

	截至6月30日止6個月	
	2012年 未經審核 人民幣千元	2011年 未經審核 (經重述) 人民幣千元
<b>與母公司及母公司之子公司進行的交易</b>		
<b>綜合原料和服務互供(i)</b>		
為生產材料和輔助服務而支付的費用	1,149,543	979,416
為服務而支付的費用	49,125	33,978
提供生產材料和輔助服務而取得的收入	273,307	515,541
提供煤炭出口相關服務而取得的收入	26,346	33,259
<b>煤礦建設和設計(ii)</b>		
為煤礦建設和設計服務而支付的費用	2,047,282	1,340,829
<b>物業租賃(iii)</b>		
支付的租賃費用	37,621	39,435
<b>土地使用權(iv)</b>		
支付的租賃費用	30,810	11,045
<b>煤炭供應(v)</b>		
為煤炭供應而支付的費用	315,054	312,843
<b>煤炭的出口及銷售</b>		
為出口煤炭而支付的代理費	2,493	2,191
<b>與合營企業進行的交易</b>		
<b>銷售及提供服務</b>		
利息收入	24,579	11,457
銷售煤炭	33,119	—
<b>採購貨物及接受服務</b>		
採購原材料	1,118	3,666
<b>與聯營公司進行的交易</b>		
<b>銷售及提供服務</b>		
銷售煤炭	164,934	144,123
銷售機器及材料	2,314	10,031
租賃物業、廠房及設備收入	71,638	57,693
<b>採購貨物及接受服務</b>		
採購材料及零部件	—	19,014
運輸服務	237,805	208,503



# 簡明合併中期財務信息附註

截至2012年6月30日止6個月  
(除另有說明外，所有金額均以人民幣元為單位)

## 29 重大關聯方交易(續)

### (a) 關聯方交易(續)

附註：

- (i) 本公司和中煤集團於2011年12月31日簽訂了《綜合原料和服務互供框架協議》。根據此協議，本公司和中煤集團之間相互提供材料和勞務。同時，本公司向中煤集團提供出口相關服務。
- (ii) 本公司和中煤集團於2011年12月31日簽訂了一項《煤礦建設設計及總承包服務框架協議》，根據此框架協議，中煤集團及其子公司和單位向本公司及其子公司和單位提供煤礦建設服務，同時本公司及其子公司和單位向中煤集團及其子公司和單位提供煤礦設計以及總承包服務。
- (iii) 本公司和中煤集團於2006年9月5日簽訂了一項《資產租賃框架協議》，根據此框架協議，本公司從中煤集團租賃若干位於中國境內的物業和房產以備正常的經營和輔助之用。
- (iv) 本公司和中煤集團於2006年9月5日簽訂了一項《土地使用權租賃框架協議》，根據此框架協議，本公司從中煤集團租賃若干土地以備正常的經營和輔助之用。
- (v) 本公司和中煤集團於2011年12月31日簽訂了一項《煤礦供應框架協議》，根據此框架協議，中煤集團將保留礦區所生產的所有煤炭產品獨家供應本公司，並已承諾不會向任何第三方銷售任何該等煤炭產品。

### 與其他國有企業進行的交易

除了與中煤集團及其附屬子公司、聯營公司和合營公司的交易，本集團與其他國有企業間也存在廣泛的交易。

截至2012年6月30日止6個月期間，本集團以下交易主要是與其他國有企業間進行：

- 銷售煤炭；
- 銷售機器及設備；
- 採購煤炭；
- 採購材料與零備件；
- 運輸服務；以及
- 存款與借款。

除上述交易外，本集團還與其他國有企業間存在(包括但不限於)以下交易：

- 租賃資產；
- 退休福利計劃。

# 簡明合併中期財務信息附註

截至2012年6月30日止6個月  
(除另有說明外，所有金額均以人民幣元為單位)

## 29 重大關聯方交易(續)

### (a) 關聯方交易(續)

#### 與其他國有企業進行的交易(續)

上述交易通常情況下按照本集團依據市場價格簽訂的合同執行。

	截至6月30日止6個月	
	2012年 未經審核 人民幣千元	2011年 未經審核 人民幣千元
<b>關鍵管理人員報酬</b>		
工資、津貼和其它福利		
— 董事和監事	<b>1,144</b>	1,081
— 其它關鍵管理人員	<b>1,195</b>	1,039
退休金計劃供款		
— 董事和監事	<b>32</b>	30
— 其它關鍵管理人員	<b>96</b>	89

## 30 期後事項

於2012年7月12日，本公司正式向中國銀行間市場交易商協會提交了發行中期票據的註冊申請文件，申請發行總額為人民幣150億元的中期票據，募集資金將用於補充公司日常營運資金。於2012年8月15日，該項申請已獲正式註冊。本公司預計將在2012年下半年首期發行人民幣50億元的中期票據，期限為7年。

公司法定中文名稱	中國中煤能源股份有限公司
公司法定中文名稱縮寫	中煤能源股份
公司法定英文名稱	China Coal Energy Company Limited
公司法定英文名稱縮寫	China Coal Energy
公司法定代表人	王安

## 公司董事會秘書情況

董事會秘書姓名	周東洲
董事會秘書聯繫地址	中國北京市朝陽區黃寺大街1號中國中煤能源股份有限公司董事會秘書處
董事會秘書電話	(8610)-82236028
董事會秘書傳真	(8610)-82256479
董事會秘書電子信箱	IRD@chinacoal.com

## 公司基本資料簡介

公司註冊地址、辦公地址	中華人民共和國北京市朝陽區黃寺大街1號
郵政編碼	100120
國際互聯網網址	<a href="http://www.chinacoalenergy.com">http://www.chinacoalenergy.com</a>
電子信箱	IRD@chinacoal.com
公司選定的信息披露報紙名稱	中國證券報、上海證券報、證券時報、證券日報
登載年度報告的中國證監會指定網站的網址	<a href="http://www.sse.com.cn">http://www.sse.com.cn</a>
登載年度報告的香港聯合交易所指定網站的網址	<a href="http://www.hkex.com.hk">http://www.hkex.com.hk</a>
公司年度報告備置地地點	中國北京市朝陽區黃寺大街1號中國中煤能源股份有限公司董事會秘書處

## 公司股票簡況

股票種類	股票上市交易所	股票簡稱	股票代碼	變更前股票簡稱
A股	上海證券交易所	中煤能源	601898	
H股	香港聯合交易所有限公司	中煤能源	01898	

公司授權代表	楊列克、周東洲
公司秘書	周東洲

# 公司資料

## 其它有關資料

公司首次註冊日期	2006年8月22日
公司首次註冊地點	中華人民共和國北京市朝陽區黃寺大街1號
公司變更註冊日期	2010年6月28日
公司變更註冊地點	未發生變更
企業法人營業執照註冊號	100000000040475
稅務登記號碼	京稅證字110105710934289
組織機構代碼	71093428-9

## 公司聘請的會計師事務所情況

公司聘請的境內會計師事務所名稱	普華永道中天會計師事務所有限公司
公司聘請的境內會計師事務所辦公地址	中華人民共和國上海市黃埔區湖濱路202號 企業天地2號樓普華永道中心11樓
公司聘請的境外會計師事務所名稱	羅兵咸永道會計師事務所
公司聘請的境外會計師事務所辦公地址	香港中環太子大廈22層

## 公司聘請的法律顧問情況

公司聘請的境內法律顧問名稱	北京市嘉源律師事務所
聯繫地址	中國北京市西城區複興門內大街158號 遠洋大廈407室
公司聘請的境外法律顧問名稱	歐華律師事務所
聯繫地址	香港中環皇后大道15號置地廣場 公爵大廈17層

## 境內外股份過戶登記處

A股股份過戶登記處	中國證券登記結算有限責任公司上海分公司
聯繫地址	中國上海市浦東新區陸家嘴東路166號 中國保險大廈36樓
H股股份過戶登記處	香港中央證券登記有限公司
聯繫地址	香港灣仔皇后大道東183號 合和中心17樓1712至1716室

除文義另有所指，本年報內下列詞彙具有以下含義：

本集團、本公司、 公司、中煤能源	指	中國中煤能源股份有限公司，除文內另有所指，亦包括其所有子公司
本公司董事會、董事會	指	中國中煤能源股份有限公司董事會
董事	指	本公司董事，包括所有執行、非執行以及獨立非執行董事
中煤集團	指	中國中煤能源集團有限公司，本公司控股股東
財政部	指	中華人民共和國財政部
國務院國資委、國資委	指	國務院國有資產監督管理委員會
中國證監會、證監會	指	中國證券監督管理委員會
《公司章程》	指	指本公司於2006年8月18日創立大會通過的、經國家有關部門批准並經不時修訂補充的公司章程
股份	指	本公司普通股，包括A股及H股
股東	指	本公司股東，包括A股持有人及H股持有人
A股	指	經中國證監會批准，向中國境內投資者發行，在上海證券交易所上市，以人民幣交易的普通股股票
H股	指	本公司股本中每股面值1.00元的境外上市外資股，以港幣認購並在香港聯交所上市交易
上交所	指	上海證券交易所
上交所上市規則	指	上海證券交易所股票上市規則
聯交所	指	香港聯合交易所有限公司
聯交所上市規則	指	香港聯合交易所有限公司證券上市規則
中煤香港公司	指	中煤能源香港有限公司，中煤集團的境外全資子公司
蒙大礦業公司	指	烏審旗蒙大礦業有限責任公司
蒙大化工公司	指	內蒙古中煤蒙大新能源化工有限公司

# 釋義

中煤平朔公司	指	原名稱為中煤平朔煤業有限責任公司，於2012年7月19日更名為中煤平朔集團有限公司，本公司全資子公司
上海能源公司	指	上海大屯能源股份有限公司，本公司控股子公司
中煤華晉公司	指	山西中煤華晉能源有限責任公司
東坡公司	指	山西中煤東坡煤業有限公司
南梁公司	指	陝西南梁礦業有限公司
朔中公司	指	朔州中煤平朔能源有限公司
大中公司	指	大同中煤出口煤基地建設有限公司
陝西公司	指	中煤陝西榆林能源化工有限公司
華晉焦煤公司	指	華晉焦煤有限責任公司
焦化公司	指	中煤焦化控股有限責任公司
中煤運銷公司	指	中國煤炭銷售運輸有限責任公司
唐山溝公司	指	山西中新唐山溝煤業有限責任公司
中煤龍化公司	指	中煤能源黑龍江煤化工有限公司，本公司全資子公司
中煤龍化集團	指	中煤黑龍江煤炭化工(集團)有限公司，中煤集團控股子公司
元	指	人民幣元







**中国中煤能源股份有限公司**

**CHINA COAL ENERGY COMPANY LIMITED**

地址：中國北京市朝陽區黃寺大街1號

郵編：100120

電話：(010) 82236028

傳真：(010) 82256484

網址：[WWW.CHINACOALENERGY.COM](http://WWW.CHINACOALENERGY.COM)