

 **百宏實業控股有限公司**
BILLION INDUSTRIAL HOLDINGS LIMITED

(Incorporated in the Cayman Islands with limited liability)

(於開曼群島註冊成立之有限公司)

Stock Code 股份代號: 2299

INTERIM REPORT
中期報告 2012



目錄

目錄	1
公司簡介	2
公司資料	3
財務摘要	4
公司架構	5
生產廠區	6
管理層討論及分析	8
中期財務報告審閱報告	20
合併收益表	21
合併全面收益表	22
合併財務狀況表	23
合併權益變動表	25
簡明合併現金流量表	26
未經審核中期財務報告附註	27
一般資料	42
企業管治	44

公司簡介

百宏實業控股有限公司（「本公司」或「百宏」）及其附屬公司（統稱「本集團」）為中國最大滌綸長絲開發商及生產商之一。本集團主要產品為拉伸變形絲、全牽伸絲及預取向絲，而大部分具備特殊物理特性與功能（例如超仿棉、抗紫外線、吸濕排汗、阻燃、抗磨、超柔、超亮光、抗菌等），且被廣泛應用於各種消費品，包括服裝、鞋類及家紡所用的優質面料及紡織品。

截至二零一二年六月三十日，本集團的全牽伸絲及預取向絲設計產能為每年**475,000**噸，而拉伸變形絲的設計產能為每年**399,000**噸，拉伸變形絲、全牽伸絲及預取向絲的合併設計產能合計為每年**874,000**噸。

百宏更於二零一一年八月開始拓展一項聚酯薄膜生產計劃，將於二零一二年開始逐步投產，預期聚酯薄膜生產線之設計產能將二零一四年達到每年**255,000**噸。

本公司於二零一一年五月十八日在香港聯合交易所有限公司主板（「聯交所」）上市；自二零一一年九月五日起，百宏正式成為恒生綜合指數成份股。

使命

成為全球消費品原料的優質供應商
致力於為人民提供健康綠色產品



公司資料

董事會

執行董事

施天佑先生 (主席)
吳金錶先生 (行政總裁)
吳建設先生
何文耀先生

獨立非執行董事

楊志達先生
朱美芳女士
馬玉良先生

董事委員會

審核委員會

楊志達先生 (主席)
朱美芳女士
馬玉良先生

薪酬委員會

楊志達先生 (主席)
施天佑先生
馬玉良先生

提名委員會

施天佑先生 (主席)
楊志達先生
朱美芳女士

企業管治委員會

施天佑先生 (主席)
吳金錶先生
吳建設先生
何文耀先生

公司秘書

吳永蒨女士

授權代表

施天佑先生
吳永蒨女士

註冊辦事處

Cricket Square
Hutchins Drive
P.O. Box 2681
Grand Cayman KY1-1111
Cayman Islands

總部及主要營業地點

香港：

香港
灣仔
港灣道1號
會展廣場
辦公大樓1501室

中國：

中國
福建省
晉江市
龍湖鎮
楓林工業區

法律顧問

香港法律：
奧睿律師事務所

中國法律：
天元律師事務所

核數師

畢馬威會計師事務所

合規顧問

海通國際資本有限公司

股份過戶登記總處

Butterfield Fulcrum Group
(Cayman) Limited
Butterfield House
68 Fort Street
P.O. Box 609
Grand Cayman
KY1-1107
Cayman Islands

香港股份過戶登記處

香港中央證券登記有限公司
香港
灣仔
皇后大道東183號
合和中心
17樓1712-1716號舖

主要往來銀行

香港：中國銀行(香港)有限公司

中國：中國建設銀行股份有限公司
(晉江支行)
中國農業銀行有限公司
(晉江支行)

公司網址

www.baihong.com

股份代號

2299

財務摘要

截至六月三十日止六個月

	二零一二年 人民幣千元 (未經審核)	二零一一年 人民幣千元 (未經審核)	變動
經營業績			
收入	2,972,444	2,969,223	+0.1%
毛利	612,589	636,241	-3.7%
經營溢利	503,565	560,008	-10.1%
期內溢利	393,875	448,878	-12.3%

於六月三十日

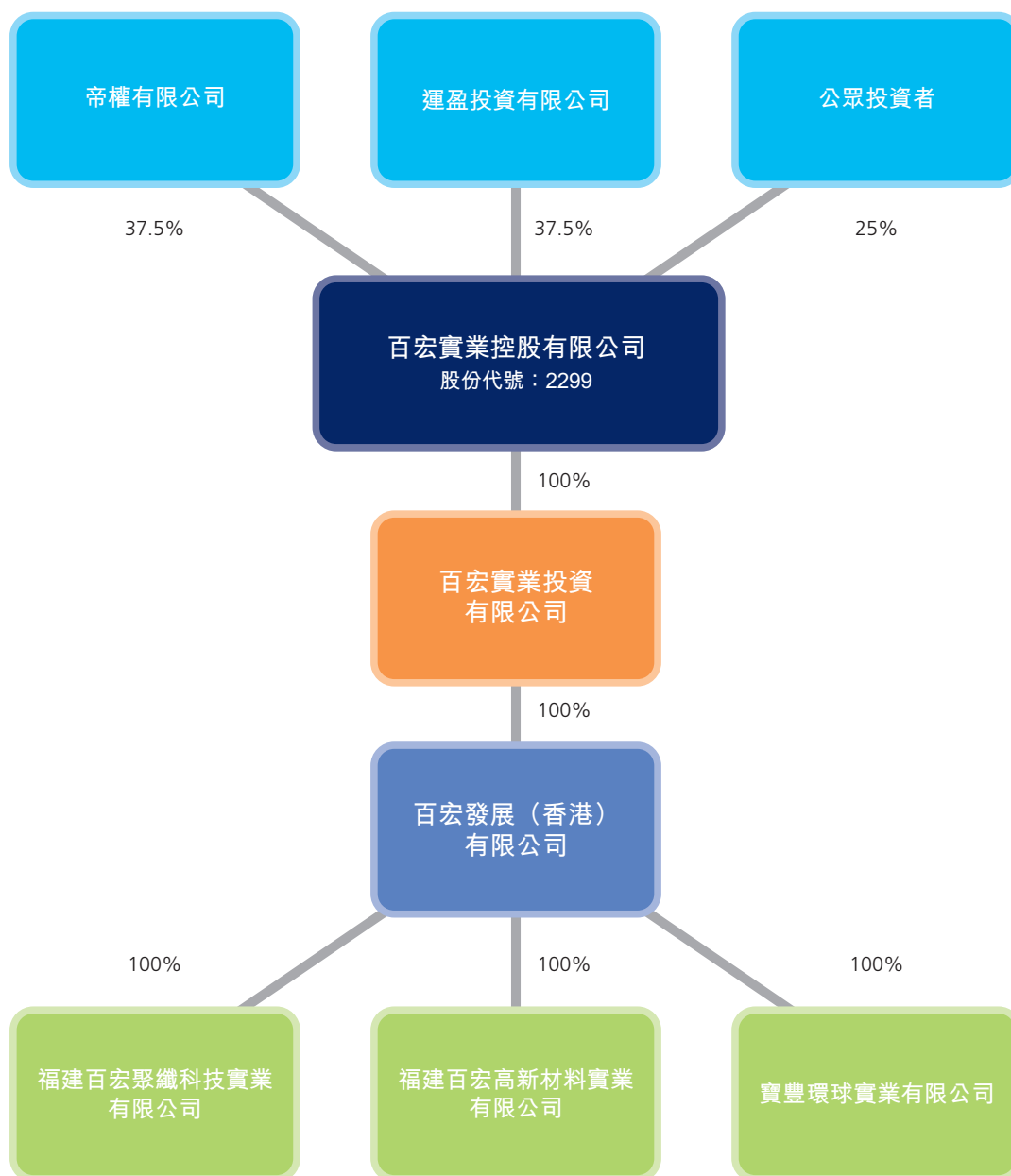
	二零一二年 人民幣千元 (未經審核)	二零一一年 人民幣千元 (未經審核)	變動
財務狀況			
非流動資產	4,610,840	2,916,864	+58.1%
流動資產	3,122,299	4,149,909	-24.8%
非流動負債	284,973	232,457	+22.6%
流動負債	2,176,918	1,916,525	+13.6%
流動資產淨額	945,381	2,233,384	-57.7%
權益總額	5,271,248	4,917,791	+7.2%
每股盈利(人民幣)	0.17	0.24	
中期股息(港仙)(附註1)	10.50	11.99	
主要比率分析			
毛利率	20.6%	21.4%	
經營溢利率	16.9%	18.9%	
純利率	13.3%	15.1%	
權益回報率(附註2)	7.5%	9.1%	
流動比率(附註3)	1.43	2.17	
資產負債比率(附註4)	46.7%	43.7%	

附註：

- 1： 中期現金股息每股10.50港仙將於二零一二年九月二十七日或前後派付
- 2： 權益回報：期內溢利除以權益總額
- 3： 流動比率：流動資產除以流動負債
- 4： 資產負債比率：負債總額除以權益總額

公司架構

於二零一二年六月三十日



附註：百宏實業控股有限公司
百宏實業投資有限公司
百宏發展（香港）有限公司
福建百宏聚纖科技實業有限公司
福建百宏高新材料實業有限公司
寶豐環球實業有限公司

註冊成立地點	營運地點
：開曼群島	香港
：英屬處女群島	不適用
：香港	香港
：中國	中國福建
：中國	中國福建
：英屬處女群島	香港

生產廠區

於二零一二年七月二十二日

現有廠區

位於中國福建省晉江市龍湖鎮楓林工業區

建築面積：約410,000平方米

佔地面積：約275,400平方米



興建中的新廠區

位於距離現有廠區約2公里的晉南工業區

建築面積：約532,500平方米

佔地面積：約500,000平方米





設計產能：

於二零一一年十二月三十一日

全牽伸絲及預取向絲：475,000噸／年
 拉伸變形絲：350,000噸／年

設計產能將會達至：

二零一二年年底前達至

全牽伸絲及預取向絲：580,000噸／年
 拉伸變形絲：493,000噸／年
 BOPET：36,500噸／年

二零一三年年底前達至

全牽伸絲及預取向絲：785,000噸／年
 拉伸變形絲：493,000噸／年
 BOPET：36,500噸／年

二零一四年年底前達至

全牽伸絲及預取向絲：785,000噸／年
 拉伸變形絲：493,000噸／年
 BOPET：182,500噸／年
 BOPET切片：72,500噸／年



管理層討論及分析



I. 全球及中國經濟環境變化

二零一二年的上半年，全球經濟依然受歐債危機影響，復甦的前景依然充滿不確定性。儘管美國經濟的增長仍較預期為慢，但我們已看到復甦的曙光。

在調整經濟結構的同時，中國經濟增長的步伐在二零一二年上半年進一步放緩，但以國際標準衡量依然維持較快且穩定的增長。隨著國外市場需求的不振，內需對中國經濟增長的支撐作用將逐步顯現。國內消費需求的持續增長，我們也看到國內二、三線市場的消费品零售額增速較快。

II. 行業回顧

原材料方面，由於原油價格的不斷下滑以及國內產能的進一步擴張，精對苯二甲酸(PTA)的價格在二零一二年上半年進入了下行區間。相信隨著國內PTA產能的進一步擴張以及我們原材料採購量的增加，我們將在與供應商協商時取得有更強的話語權，以更優惠的價格採購原材料。

隨著原材料價格的下滑，同時包括具有替代效應的棉花價格的進一步下滑，化纖行業的利潤受到了進一步的壓縮。常規的滌綸長絲盈利能力雖然有所下降，但差異化產品仍然保持了一定的盈利空間。

下游紡織品服裝市場方面，由於全球經濟依然充滿了不確定性，紡織服裝出口額在二零一二年的上半年出現反覆，而內需市場則保持了相對穩定的增速。除了海外市場需求下滑以外，造成國內紡織品出口下滑的另外一個原因是隨著國內人工成本的快速上升，包括孟加拉、越南以及印度等新興市場的競爭力逐步加強。

雙向拉伸聚酯薄膜產品在國內還屬於起步階段。儘管同樣作為聚酯產業中的板塊，但是其盈利能力依然保持良好。公司對薄膜業務的增長潛力和盈利能力充滿信心。



III. 業務回顧

國內市場銷售保持穩健、積極拓展新興市場

由於原材料市場價格的波動，有些客戶在上半年降低庫存水平以降低其風險。產品平均售價降幅略大於原材料PTA的降幅，行業整體利潤率有所下降。儘管銷售價格有所下滑，但是銷售量有所增長。同時，由於長期的研發投入以及對差異化產品的市場開拓，公司整體盈利水平保持穩定。二零一二年的上半年，我們的差別化產品佔總收入的67.6%。較高的差異化產品比率，保證了我們在市場上的議價能力，這也是我們的毛利率以及淨利率得以相對維持穩定的主要原因之一。

內需市場方面，二零一二年的上半年，儘管下游織造行業出現一定程度的波動，但是於華南地區的滌綸長絲整體供需依然是求大於供。截至二零一二年六月底，國內市場銷售量較去年同期錄得超過15%的增長。於國內市場中，福建省的銷售稍有增長，我們及時調整市場重點，將較多的產量調節到國內市場銷售。因此，海外市場銷售稍有下降。

產能擴充有序進行

於二零一二年六月三十日，全牽伸絲及預取向絲的總設計產能約為475,000噸／年，而拉伸變形絲的設計產能提升至約399,000噸／年。

此外，新廠區的建設也按照原定計劃逐步投產營運。我們預計到今年年底，本集團的全牽伸絲及預取向絲的總設計產能將達到580,000噸／年，而拉伸變形絲的設計產能將增加至約493,000噸／年。並按照計劃，於二零一三年年底前，將本公司全牽伸絲及預取向絲的總設計產能將增加至約785,000噸／年。

管理層討論及分析

董事會於已批准投資約人民幣1,936,700,000元以發展功能性環保聚酯薄膜業務。由於功能性環保聚酯薄膜業務廠房建設的施工受今年雨季提前影響，工程進度較計劃略有推遲，預計功能性環保聚酯薄膜的試生產將於二零一二年八月底開始，初期年產能約36,500噸。我們已積極開展功能性環保聚酯薄膜產品的市場推廣工作，與一些潛在客戶溝通，初步反饋正面。本集團相信此為新業務的未來發展奠定良好的基礎。我們計劃於二零一四年，將功能性環保聚酯薄膜總產能將逐步擴大至255,000噸／年。屆時，百宏將成為華南地區乃至可能是全國最大的功能性環保聚酯薄膜生產商。

研發

截止二零一二年六月三十日，本集團已於中國註冊34項國家專利，另有10項正在申請註冊中。在已取得的專利產品中，已有26種國家專利產品正在生產及銷售予客戶。這些都有賴於本集團強大的研發能力。我們二零一二年上半年用於研發方面的費用是人民幣97,612,000元。

二零一二年上半年，本集團來自差別化滌綸長絲的收入為人民幣2,010,325,000元，佔總收入的67.6%。二零一二年，我們預期該類產品佔總銷售收入比將達到69%。本集團相信已申請國家專利的差別化產品將在國內及全球市場備受推崇且極具競爭力。

IV. 財務回顧

經營情況

1. 收入

本集團於二零一二年上半年收入為人民幣2,972,444,000元（二零一一年上半年：人民幣2,969,223,000元），較去年同期上升0.1%。銷售額稍上升是因為期內銷售量上升所致。而期內原材料價格下調，致使行業的產品平均售價均往下調整，包括本集團。

期內銷售量為214,571噸（二零一一年上半年：193,364噸），較去年同期上升11%。自去年五月公司股份於香港聯合交易所有限公司（「聯交所」）上市後，本集團積極建設廠房及配置更多生產設備。因此，期內產能提升，而銷售量得以增加以應市場需求。

就量而言，由於本集團位處福建省晉江市，周邊紡織業蓬勃，縱然經濟增長於期內稍有放緩，然而中國的消費市場（如鞋類、家紡、服裝等）仍在增長，對本集團的產品的需求仍在增加。再者，本集團產品質量好，是產品十分受客戶歡迎的原因之一。

管理層討論及分析

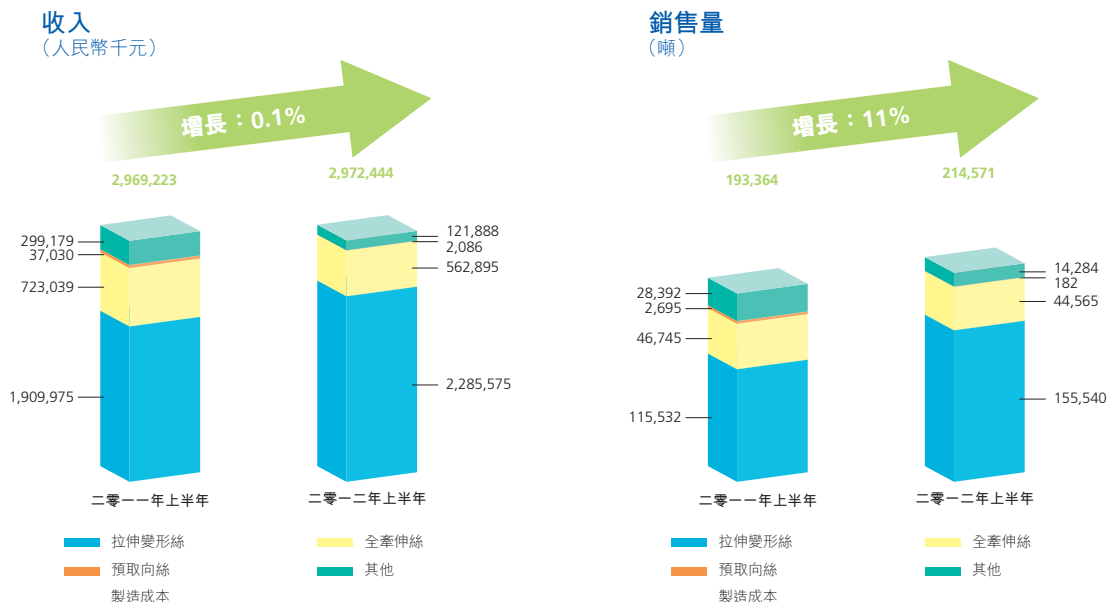
就售價而言，因原材料價格下調，每噸平均成本由去年同期人民幣12,065元下跌至期內人民幣10,998元，平均每噸成本下跌人民幣1,067元。而售價則由去年同期每噸平均售價人民幣15,356元下調至人民幣13,853元，平均每噸售價下調人民幣1,503元，甚於成本下跌之幅度。此因下游產品市場競爭劇烈，其成本壓力大，本集團處於其上游，在售價上亦有所退讓。故銷售量上升11%而銷售額僅上升0.1%。

產品銷售區域與去年同期相若，本省（即福建省）銷售稍增，而廣東省及出口銷售因此略為下跌以供本省之增幅。

收入及銷售量分析（按產品）

	收入				銷售量			
	截至六月三十日止六個月				截至六月三十日止六個月			
	二零一二年		二零一一年		二零一二年		二零一一年	
	人民幣千元	百分比	人民幣千元	百分比	噸	百分比	噸	百分比
拉伸變形絲	2,285,575	76.9%	1,909,975	64.3%	155,540	72.5%	115,532	59.7%
全牽伸絲	562,895	18.9%	723,039	24.4%	44,565	20.8%	46,745	24.2%
預取向絲	2,086	0.1%	37,030	1.2%	182	0.1%	2,695	1.4%
其他*	121,888	4.1%	299,179	10.1%	14,284	6.6%	28,392	14.7%
總計	2,972,444	100%	2,969,223	100%	214,571	100%	193,364	100%

* 其他是指聚對苯二甲二乙酯(PET)切片及在生產過程中所產生的廢絲



管理層討論及分析

產品銷售區域

	截至六月三十日止六個月			
	二零一二年		二零一一年	
	人民幣千元	百分比	人民幣千元	百分比
國內銷售				
福建省	2,282,451	76.8%	2,152,573	72.5%
廣東省	355,849	12.0%	392,066	13.2%
其他省份	39,715	1.3%	20,019	0.7%
出口銷售	294,429	9.9%	404,565	13.6%
總計	2,972,444	100%	2,969,223	100%

註： 出口銷售地區主要包括：越南、土耳其、韓國、比利時及意大利。

2. 銷售成本

本集團於二零一二年上半年銷售成本為人民幣2,359,855,000元（二零一一年上半年：人民幣2,332,982,000元），較去年同期上升1.2%。

銷售成本之增加乃因銷售量增加所致。本集團於期內銷售量為214,571噸（二零一一年上半年：193,364噸），較去年同期增加11%。每噸銷售成本由去年同期人民幣12,065元降至期內人民幣10,998元，每噸平均成本減少人民幣1,067元，降幅達8.8%，其下跌是因產品的主要原材料價格下跌所致，尤以PTA為甚。而PTA及乙二醇(MEG)價格亦直接受其主要原材料，即原油的價格影響。

期內，由於拉伸變形絲之產能擴張較快於全牽伸絲及預取向絲之產能擴張，為應拉伸變形絲（預取向絲為拉伸變形絲的主要原材料）的生產需求，向外採購10,411噸預取向絲。

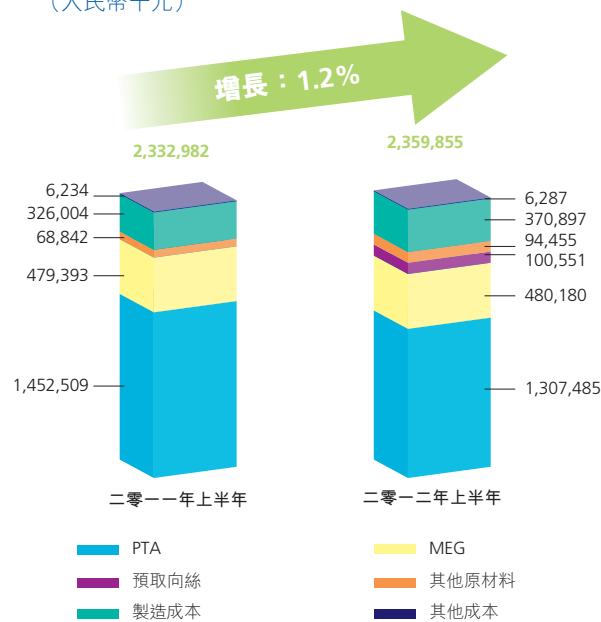
其他原材料及製造成本兩者合共較去年同期每噸成本輕微上升人民幣127元（佔平均每噸成本的1.2%）。主要是紡絲油劑、直接工人工資及其他生產維護成本稍有上升所致。

管理層討論及分析

銷售成本分析

	截至六月三十日止六個月	
	二零一二年 人民幣千元	二零一一年 人民幣千元
原材料成本		
PTA	1,307,485	1,452,509
MEG	480,180	479,393
預取向絲	100,551	–
其他原材料	94,455	68,842
	1,982,671	2,000,744
製造成本	370,897	326,004
其他成本	6,287	6,234
總計	2,359,855	2,332,982

銷售成本 (人民幣千元)

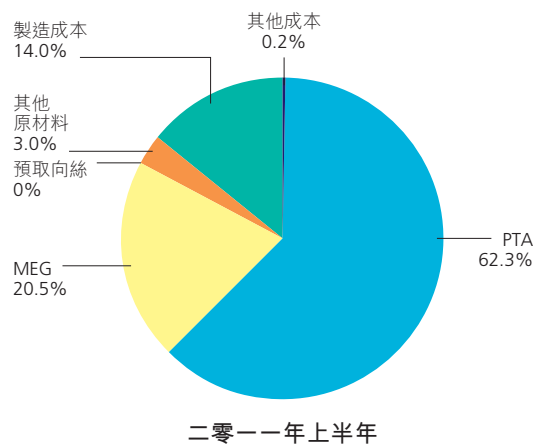
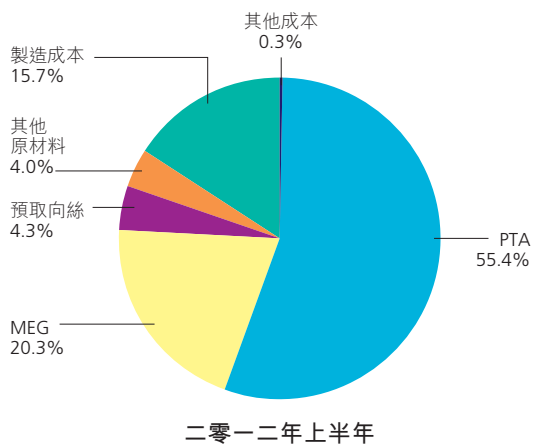


管理層討論及分析

每噸銷售成本分析

截至六月三十日止六個月

	二零一二年		二零一一年	
	人民幣	百分比	人民幣	百分比
原材料成本				
PTA	6,093	55.4%	7,512	62.3%
MEG	2,238	20.3%	2,479	20.5%
預取向絲	469	4.3%	-	0%
其他原材料	440	4.0%	356	3.0%
	9,240	84.0%	10,347	85.8%
製造成本	1,729	15.7%	1,686	14.0%
其他成本	29	0.3%	32	0.2%
平均每噸成本	10,998	100.0%	12,065	100.0%



3. 毛利

期內，本集團毛利為人民幣612,589,000元（二零一一年上半年：人民幣636,241,000元），較去年同期減少3.7%。雖然銷售量較去年同期增加21,207噸，但平均每噸毛利減少人民幣436元，以致毛利較去年同期減少人民幣23,652,000元。毛利率亦由去年同期的21.4%降至期內的20.6%，因期內經營環境的競爭情況較去年同期激烈，銷售價格下跌的幅度大於原材料下跌的幅度。

而毛利率由去年同期的21.4%降至期內的20.6%，毛利率下跌0.8%，此結果主要由以下三個因素沖擊而成：

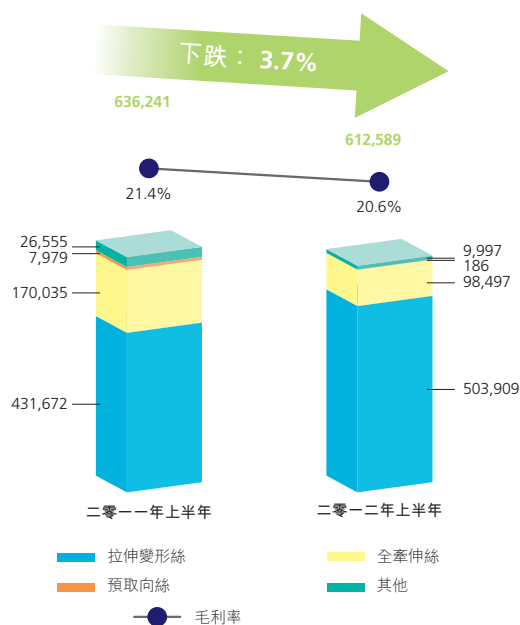
- (i) 產品的主要原材料（PTA，MEG）價格下調，因原油（即PTA，MEG的原材料）價格下跌所致；PTA和MEG（佔銷售成本的75.7%）的價格下跌，整個行業的產品售價因此而下調；
- (ii) 期內，下游產品市場競爭激烈，紡織品的經營情況較去年同期艱難，下游產品的成本壓力對滌綸長絲的售價亦形成壓力；及
- (iii) 本集團產品質素優良，故在售價方面有較強的議價能力，及因產量增加而產生的規模效應，減低了平均每噸的生產成本，毛利率下調幅度因此較小。

管理層討論及分析

產品毛利分析

	截至六月三十日止六個月			
	二零一二年		二零一一年	
	人民幣千元	百分比	人民幣千元	百分比
拉伸變形絲	503,909	82.3%	431,672	67.9%
全牽伸絲	98,497	16.1%	170,035	26.7%
預取向絲	186	0.0%	7,979	1.2%
其他	9,997	1.6%	26,555	4.2%
	612,589	100.0%	636,241	100.0%

毛利及毛利率 (人民幣千元)



平均每噸產品毛利

	截至六月三十日止六個月	
	二零一二年 人民幣	二零一一年 人民幣
平均每噸售價	13,853	15,356
平均每噸銷售成本	10,998	12,065
平均每噸毛利	2,855	3,291
平均每噸毛利率	20.6%	21.4%

4. 其他收入

期內其他收入為人民幣24,158,000元（二零一一年上半年：人民幣34,155,000元），較去年同期下跌29.3%。其他收入包括銀行利息收入、政府補助及出售原材料之收益。而下跌主因是政府補助的項目及金額均較去年同期為少。期內的政府補助包括專利申請資助金、泉州市科學技術局專利獎及出口信用保險保費補助資金。

5. 其他收益淨額

期內其他收益淨額為人民幣8,501,000元（二零一一年上半年：人民幣12,711,000元），較去年同期下跌33.1%。其他收益淨額主要包括匯兌收益淨額及透過損益按公平值計算之金融負債收益淨額。而其下跌主因是匯兌收益淨額較去年同期減少。

6. 銷售及分銷費用

期內銷售及分銷費用為人民幣16,238,000元（二零一一年上半年：人民幣15,272,000元），較去年同期上升6.3%。此費用主要包括運輸費用、銷售人員工資及差旅費。由於期內銷售量較去年同期上升11%，以致分銷費用如運輸成本亦稍有上升。

7. 行政費用

期內行政費用為人民幣125,445,000元（二零一一年上半年：人民幣107,827,000元），較去年同期上升16.3%。行政費用主要包括員工工資、辦公室一般性開支、專業及法律費用、辦公室設備折舊及研發費用。而期內因研發費用之增加以致行政費用上升。

期內研發費用為人民幣97,612,000元（二零一一年上半年：人民幣67,722,000元），較去年同期上升44.1%。研發費用包括研發人員工資、研發設備折舊、原材料耗用及向東華大學支付之委外研發費用等。

8. 財務成本

期內財務成本為人民幣31,276,000元（二零一一年上半年：人民幣21,415,000元），較去年同期上升46.0%，因期內銀行借款及票據貼現較去年同期增加，致使利息成本亦增加。

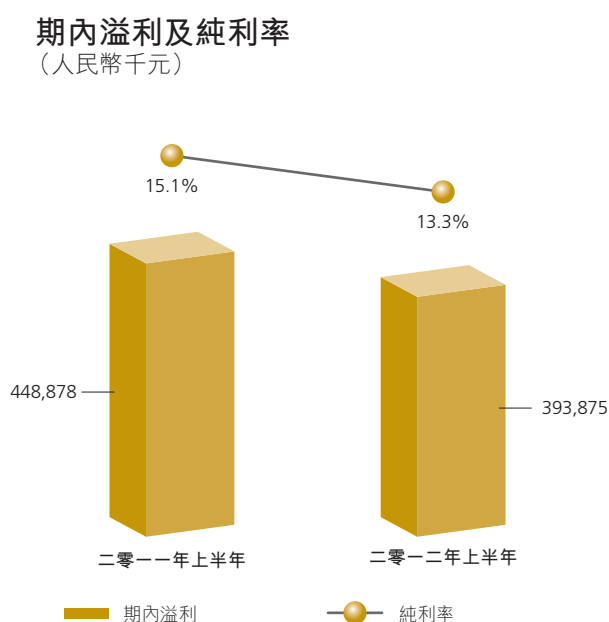
管理層討論及分析

9. 所得稅

期內本集團所得稅為人民幣78,414,000元（二零一一年上半年：人民幣89,715,000元），較去年同期下跌12.6%，乃因其稅前溢利下跌所致。

10. 期內溢利

期內溢利為人民幣393,875,000元（二零一一年上半年：448,878,000元），較去年同期下跌12.3%。期內純利率為13.3%（二零一一年上半年：15.1%），較去年同期純利率下跌1.8%。其下跌主因是毛利下跌及研發費用上升所致。



財務狀況

1. 流動資金及資本資源

於二零一二年六月三十日，本集團的現金及現金等值為人民幣748,192,000元（二零一一年十二月三十一日：人民幣1,093,282,000元），下跌31.6%。主要是期內增加資本開支，以擴充滌綸長絲的產能及建設功能性環保聚酯薄膜的產能。

期內，來自經營活動的現金流入淨額為人民幣401,033,000元，用於投資活動的現金流出淨額為人民幣806,668,000元及來自融資活動的現金流入淨額為人民幣71,242,000元。本集團主要以經營現金流入滿足營運資金的需求。

管理層討論及分析

於二零一二年六月三十日，本集團的資本承擔為人民幣1,622,926,000元，主要用於本集團在滌綸長絲產能之擴建及發展功能性環保聚酯薄膜的新業務。

2. 資本架構

於二零一二年六月三十日，本集團的總負債為人民幣2,461,891,000元，資本及儲備為人民幣5,271,248,000元，資本負債比率（總負債除以權益總額）為46.7%。本集團的銀行借款為人民幣1,036,304,000元，其中人民幣844,064,000元需於一年內償還，人民幣192,240,000元需於一年後償還。銀行借款中，80.1%是以固定資產、應收票據、貿易應收賬及受限制銀行存款作抵押。

或然負債

於二零一二年六月三十日，本集團並無或然負債。

外幣風險

由於本集團的經營收入、成本及費用大部份以人民幣計值，故在經營上無需面對重大的外幣風險。而本集團所需要面對的外幣風險主要來自以美元、港元及歐元計值的銀行貸款及購買生產設備之付款。

僱員及薪酬

於二零一二年六月三十日，本集團共有3,449名僱員，僱員薪酬按工作表現、專業經驗及當時市場慣例而定。管理層會定期檢討本集團之僱員薪酬政策及安排。除退休金外，本集團亦會根據個別表現評估向若干僱員發放酌情花紅作為獎勵。

V. 業務前景

二零一二年對於中國經濟以及全球經濟來說，都是充滿挑戰的一年。全球經濟形勢依然嚴峻，將為公司的經營帶來一系列不確定因素。

同時，我們相信內需市場的復甦將可能早於海外市場。從消費市場的行業情況來看，家紡市場依然保持相對較高的增長，將進一步拉動化纖產品的需求增長。同時，隨著織造行業去庫存化週期的結束，我們相信在八至九月份紡織傳統旺季來臨之前，因客戶需要回補庫存，對我們產品的需求將會增加。未來，我們將在穩定、持續地拓展內需市場的基礎上，積極擴展海外新興市場。同時，我們相信聚酯薄膜業務作為公司業務新的增長點，將更好的平衡整個公司的產品結構，降低較高的行業集中度所帶來的風險。

中期財務報告審閱報告



致百宏實業控股有限公司董事會的審閱報告
(於開曼群島註冊成立的有限公司)

緒言

我們已審閱列載於第21頁至第41頁百宏實業控股有限公司的中期財務報告，此中期財務報告包括於二零一二年六月三十日的合併財務狀況表與截至該日止六個月期間的相關合併收益表、合併全面收益表、合併權益變動表和簡明合併現金流量表以及解釋附註。香港聯合交易所有限公司證券上市規則規定必須符合上市規則中的相關規定和香港會計師公會頒佈的香港會計準則第34號「*中期財務報告*」的規定編製中期財務報告。董事須負責根據香港會計準則第34號的規定編製及列報中期財務報告。

我們的責任是根據我們的審閱對中期財務報告作出結論，並按照我們雙方所協定的應聘條款，僅向全體董事會報告。除此以外，我們的報告書不可用作其他用途。我們概不就本報告書的內容，對任何其他人士負責或承擔法律責任。

審閱範圍

我們已根據香港會計師公會頒佈的香港審閱工作準則第2410號「*實體的獨立核數師對中期財務資料的審閱*」進行審閱。中期財務報告審閱工作包括主要向負責財務會計事項的人員詢問，並實施分析和其他審閱程序。由於審閱的範圍遠較按照香港審計準則進行審核的範圍為小，所以不能保證我們會注意到在審核中可能會被發現的所有重大事項。因此，我們不會發表任何審核意見。

結論

根據我們的審閱工作，我們並沒有注意到任何事項，使我們相信於二零一二年六月三十日的中期財務報告在所有重大方面沒有按照香港會計準則第34號「*中期財務報告*」的規定編製。

執業會計師
香港中環
遮打道10號
太子大廈8樓

二零一二年八月二十日

合併收益表

截至二零一二年六月三十日止六個月－未經審核
(以人民幣列示)

	附註	截至六月三十日止六個月	
		二零一二年 人民幣千元	二零一一年 人民幣千元
收入	4	2,972,444	2,969,223
銷售成本		(2,359,855)	(2,332,982)
毛利		612,589	636,241
其他收入	5	24,158	34,155
其他收益淨額	6	8,501	12,711
銷售及分銷費用		(16,238)	(15,272)
行政費用		(125,445)	(107,827)
經營溢利		503,565	560,008
財務成本	7(a)	(31,276)	(21,415)
除稅前溢利	7	472,289	538,593
所得稅	8	(78,414)	(89,715)
期內溢利		393,875	448,878
每股盈利			
基本及攤薄(人民幣元)	10	0.17	0.24

第27至41頁的附註組成本中期財務報告的一部分。
應付本公司權益持有人股息的詳情載於附註9。

合併全面收益表

截至二零一二年六月三十日止六個月—未經審核
(以人民幣列示)

	附註	截至六月三十日止六個月	
		二零一二年 人民幣千元	二零一一年 人民幣千元
期內溢利		393,875	448,878
期內其他全面收益			
換算中國內地以外業務之財務報表所產生之匯兌差額		(10,449)	(13,696)
期內全面收益總額		383,426	435,182

第27至41頁的附註組成本中期財務報告的一部分。

合併財務狀況表

於二零一二年六月三十日－未經審核
(以人民幣列示)

	附註	於二零一二年 六月三十日 人民幣千元	於二零一一年 十二月三十一日 人民幣千元 (經審核)
非流動資產			
固定資產			
－物業、廠房及設備	11	2,791,458	2,548,810
－在建工程	12	977,059	547,703
－根據經營租賃持作自用的租賃土地權益	13	199,161	193,575
		3,967,678	3,290,088
按金及預付款項	15	642,559	452,340
遞延稅項資產	18(b)	603	49
		4,610,840	3,742,477
流動資產			
存貨	14	695,499	595,501
貿易及其他應收款項	15	959,518	1,120,575
受限制銀行存款		719,090	698,968
現金及現金等值物	16	748,192	1,093,282
		3,122,299	3,508,326
流動負債			
貿易及其他應付款項	17	1,288,308	1,274,472
銀行貸款		844,064	484,043
即期稅項	18(a)	44,546	60,541
		2,176,918	1,819,056
流動資產淨額		945,381	1,689,270
資產總額減流動負債		5,556,221	5,431,747

合併財務狀況表

於二零一二年六月三十日－未經審核(續)
(以人民幣列示)

	附註	於二零一二年 六月三十日 人民幣千元	於二零一一年 十二月三十一日 人民幣千元 (經審核)
非流動負債			
銀行貸款		192,240	235,496
遞延稅項負債	18(b)	92,733	80,636
		284,973	316,132
資產淨額			
		5,271,248	5,115,615
資本及儲備			
	19		
股本		19,333	19,333
儲備		5,251,915	5,096,282
權益總額			
		5,271,248	5,115,615

於二零一二年八月二十日經董事會批准及授權刊發。

施天佑
董事

吳金錶
董事

第27至41頁的附註組成本中期財務報告的一部分。

合併權益變動表

截至二零一二年六月三十日止六個月－未經審核
(以人民幣列示)

	本公司權益持有人應佔						
	股本 人民幣千元	股份溢價 人民幣千元	法定儲備 人民幣千元	資本儲備 人民幣千元	匯兌儲備 人民幣千元	保留溢利 人民幣千元	權益總額 人民幣千元
附註	19(a)	19(b)(i)	19(b)(ii)	19(b)(iii)	19(b)(iv)		
於二零一一年一月一日之結餘	1,787,457	-	72,992	18,174	-	476,916	2,355,539
截至二零一一年六月三十日 止六個月之權益變動							
上市前溢利分配	-	-	-	-	-	(324,569)	(324,569)
於重組時抵銷繳入資本	(1,787,457)	-	-	1,787,457	-	-	-
於重組時發行股份	19(a)(iii)	-	-	-	-	-	-
資本化發行	14,522	(14,522)	-	-	-	-	-
根據配售及公開發售發行股份， 已扣除發行費用	4,811	2,446,828	-	-	-	-	2,451,639
期內全面收益總額	-	-	-	-	(13,696)	448,878	435,182
於二零一一年六月三十日之結餘	19,333	2,432,306	72,992	1,805,631	(13,696)	601,225	4,917,791
於二零一二年一月一日之結餘	19,333	2,206,245	163,237	1,805,631	(44,440)	965,609	5,115,615
截至二零一二年六月三十日 止六個月之權益變動							
就過往年度批准之股息	9(b)	-	(227,793)	-	-	-	(227,793)
期內全面收益總額	-	-	-	-	(10,449)	393,875	383,426
於二零一二年六月三十日之結餘	19,333	1,978,452	163,237	1,805,631	(54,889)	1,359,484	5,271,248

第27至41頁的附註組成本中期財務報告的一部分。

簡明合併現金流量表

截至二零一二年六月三十日止六個月—未經審核
(以人民幣列示)

	附註	截至六月三十日止六個月	
		二零一二年 人民幣千元	二零一一年 人民幣千元
經營活動產生的現金淨額		401,033	475,266
投資活動所用的現金淨額		(806,668)	(627,678)
融資活動產生的現金淨額		71,242	2,086,488
現金及現金等值物(減少)/增加淨額		(334,393)	1,934,076
於一月一日之現金及現金等值物		1,093,282	151,392
外匯匯率變動之影響		(10,697)	(8,245)
於六月三十日之現金及現金等值物	16	748,192	2,077,223

第27至41頁的附註組成本中期財務報告的一部分。

未經審核中期財務報告附註

(除非另有指明，以人民幣列示)

1 編製基準

本中期財務報告乃根據香港聯合交易所有限公司證券上市規則之適用披露規定編製，包括遵守香港會計師公會（「香港會計師公會」）頒佈之香港會計準則（「香港會計準則」）第34號「*中期財務報告*」。本中期財務報告已於二零一二年八月二十日獲准刊發。

編製本中期財務報告所依據的會計政策與二零一一年年度財務報表所採納者相同。

編製符合香港會計準則第34號的中期財務報告時需要管理層作出判斷、估計及假設，而該等判斷、估計及假設會影響政策應用及按本年度截至現時為止基準所呈報的資產、負債、收入及開支金額。實際結果或有別於此等估計。

本中期財務報告載有簡明合併財務報表及選定解釋附註。附註載有對了解本集團於二零一一年年度財務報表後的財政狀況及業績變動十分重要的事項及交易之闡釋。簡明合併中期財務報表及其附註並不包括根據香港財務報告準則（「香港財務報告準則」）（該詞共包括香港會計師公會頒佈之香港會計準則及詮釋）編製完整財務報表所須的所有資料。

本中期財務報告未經審核，惟已由畢馬威會計師事務所根據香港會計師公會頒佈的香港審閱工作準則第2410號「*實體之獨立核數師對中期財務資料的審閱*」審閱。畢馬威會計師事務所致董事會的獨立審閱報告載於第20頁。

中期財務報告內關於截至二零一一年十二月三十一日止財政年度的財務資料（即之前已報告的資料）並不構成本公司於該財政年度的法定財務報表，惟乃摘錄自該等財務報表。截至二零一一年十二月三十一日止年度的法定財務報表可於本公司的註冊辦事處查閱。核數師於二零一二年二月二十八日的報告中已就該等二零一一年度財務報表發表無保留意見。

未經審核中期財務報告附註

(除非另有指明，以人民幣列示)

2 會計政策變動

香港會計師公會已頒佈若干於本集團的本會計期間首次生效的香港財務報告準則修訂。概無該等進展與本集團的現時財務報表相關，而本集團並未應用任何尚未於本會計期間生效的新訂準則或詮釋。

3 分部報告

經營分部及於中期財務報告內呈報的各分部項目之金額由定期提供予本集團最高層管理人員按本集團各業務範圍及地區分佈作資源分配及表現評估的財務資料中識別。因本集團主要於中華人民共和國（「中國」）境內從事滌綸長絲纖維產品的生產及銷售，故並無呈列本集團業務分部之分部資料。

4 收入

本集團的主要業務為滌綸長絲纖維產品的生產和銷售。

收入指供應予客戶的貨品銷售額（經扣除銷售稅、增值稅及折扣）。已於收入確認的各主要收入項目的金額如下：

	截至六月三十日止六個月	
	二零一二年 人民幣千元	二零一一年 人民幣千元
國內銷售	2,678,015	2,564,658
出口銷售	294,429	404,565
	2,972,444	2,969,223

本集團的客戶基礎分散，概無個別客戶的交易超過本集團於二零一二年及二零一一年六月三十日止期間收入的10%。

未經審核中期財務報告附註

(除非另有指明，以人民幣列示)

5 其他收入

	截至六月三十日止六個月	
	二零一二年 人民幣千元	二零一一年 人民幣千元
銀行利息收入	19,615	12,789
政府補助*	466	14,158
出售原材料收益	4,077	7,208
	24,158	34,155

* 本集團因對地方經濟作出貢獻而分別獲多個地方政府機構發放政府補助金，於截至二零一二年及二零一一年六月三十日止六個月分別為人民幣466,000元及人民幣14,158,000元。該等補助金的授予均為無條件，並由有關機構酌情決定。

6 其他收益淨額

	截至六月三十日止六個月	
	二零一二年 人民幣千元	二零一一年 人民幣千元
捐款	(18)	(15)
匯兌收益淨額	3,679	11,634
透過損益按公平值計算之金融負債淨收益淨額	4,714	62
其他	126	1,030
	8,501	12,711

未經審核中期財務報告附註

(除非另有指明，以人民幣列示)

7 除稅前溢利

除稅前溢利已扣除下列各項：

	截至六月三十日止六個月	
	二零一二年 人民幣千元	二零一一年 人民幣千元
(a) 財務成本：		
銀行借款利息	18,586	16,263
其他利息支出	12,690	5,152
	31,276	21,415
(b) 員工成本：		
定額供款退休計劃之供款	941	632
薪金、工資及其他福利	64,911	47,896
	65,852	48,528
(c) 其他項目：		
租賃土地權益攤銷	1,751	1,576
折舊	78,239	70,497
物業之經營租賃收費	180	220
研發*	97,612	67,722
存貨成本**	2,359,855	2,332,982

* 截至二零一二年及二零一一年六月三十日止六個月，研發成本中分別包括有關研發部僱員的員工成本及折舊的人民幣21,548,000元及人民幣16,857,000元，而該等金額亦分別計入上文個別披露的相關總額內或附註7(b)中各項此類費用中。

** 截至二零一二年及二零一一年六月三十日止六個月，存貨成本中分別包括有關員工成本及折舊的人民幣104,893,000元及人民幣85,672,000元，而該等金額亦分別計入上文個別披露的相關總額內或附註7(b)中各項此類費用中。

未經審核中期財務報告附註

(除非另有指明，以人民幣列示)

8 所得稅

	截至六月三十日止六個月	
	二零一二年 人民幣千元	二零一一年 人民幣千元
即期稅項		
期內中國所得稅撥備	66,871	79,658
遞延稅項		
暫時差額之產生及撥回	11,543	10,057
	78,414	89,715

- (i) 根據開曼群島及英屬處女群島(「英屬處女群島」)之規定及規例，本集團毋須繳納開曼群島及英屬處女群島的任何所得稅。
- (ii) 因本集團並無於截至二零一二年及二零一一年六月三十日止六個月各期間錄得須繳納香港利得稅的任何收益，故並無計提香港利得稅撥備。
- (iii) 根據有關中國企業所得稅法、條例及實施指引，中國內地之附屬公司福建百宏聚纖科技實業有限公司(「百宏福建」)於二零零九年獲授予高新技術企業資格，有效期自二零零九年十二月三十一日至二零一一年十二月三十一日為期三年，其賦予百宏福建權利可於有效期內根據稅務法例及其相關法規享有15%的較低所得稅稅率。百宏福建已就重續高新技術企業資格遞交申請，並預期於二零一二年年底前取得批准。
- 因此，於二零一二年年底前重續高新技術企業資格前，百宏福建於截至二零一二年六月三十日止六個月以暫定基準按15%的稅率繳納中國所得稅。
- (iv) 根據有關中國企業所得稅法、條例及實施指引，中國內地之附屬公司福建百宏新材料實業有限公司(「百宏高新」)乃於二零一一年九月一日成立，並須於二零一一年一月一日起按25%稅率納稅。

* 英文本的英文譯名僅供參考，實體的官方名稱以中文為準。

未經審核中期財務報告附註

(除非另有指明，以人民幣列示)

9 股息

(a) 中期期間應付本公司權益持有人之股息：

	二零一二年 人民幣千元	二零一一年 人民幣千元
中期後擬派中期股息每股10.5港仙 (二零一一年：每股11.99港仙)	196,790	226,061

中期股息並無於報告期末時確認為負債。

(b) 於期內批准及支付之上一財政年度之本公司權益持有人應付股息：

	二零一二年 人民幣千元	二零一一年 人民幣千元
於期內批准及支付之上一財政年度之末期股息 每股12.20港仙(二零一一年：零)	227,793	-

10 每股盈利

每股基本盈利乃根據本公司普通權益持有人應佔溢利人民幣393,875,000元(截至二零一一年六月三十日止六個月：人民幣448,878,000元)，以及中期期間已發行2,299,000,000股普通股(二零一一年：1,863,968,232股普通股)之加權平均數計算。

由於截至二零一二年及二零一一年六月三十日止六個月各期間並無潛在攤薄普通股，故每股攤薄盈利與每股基本盈利相同。

未經審核中期財務報告附註

(除非另有指明，以人民幣列示)

11 物業、廠房及設備

	於二零一二年 六月三十日 人民幣千元	於二零一一年 十二月三十一日 人民幣千元
於一月一日之賬面淨值	2,548,810	2,286,023
添置	320,887	351,658
撥自在建工程(附註12)	-	59,429
出售(賬面淨額)	-	(83)
期內/年內折舊費用	(78,239)	(148,217)
於六月三十日/十二月三十一日	2,791,458	2,548,810

12 在建工程

	於二零一二年 六月三十日 人民幣千元	於二零一一年 十二月三十一日 人民幣千元
於一月一日	547,703	28,235
添置	429,356	578,897
撥入物業、廠房及設備(附註11)	-	(59,429)
於六月三十日/十二月三十一日	977,059	547,703

13 根據經營租賃持作自用之租賃土地權益

根據經營租賃持作自用之租賃土地權益指於中國的土地使用權。於二零一二年六月三十日，土地使用權之剩餘期間介乎44至50年。

未經審核中期財務報告附註

(除非另有指明，以人民幣列示)

14 存貨

	於二零一二年 六月三十日 人民幣千元	於二零一一年 十二月三十一日 人民幣千元
原材料	226,384	257,168
在製品	34,508	43,955
製成品	434,607	294,378
	695,499	595,501

15 貿易及其他應收款項

貿易及其他應收款項內計入貿易應收賬款及應收票據，於報告期末基於發票日期的賬齡分析如下：

	於二零一二年 六月三十日 人民幣千元	於二零一一年 十二月三十一日 人民幣千元
即期	719,550	430,985
逾期少於1個月	3,265	3,925
逾期超過1個月但少於3個月	82	8,299
逾期超過3個月但少於1年	84	7
逾期超過1年	-	622
貿易應收賬款及應收票據，扣除呆賬撥備	722,981	443,838
按金、預付款項及其他應收款項	877,331	1,129,077
	1,600,312	1,572,915
減：按金及預付款項的非即期部份	642,559	452,340
	957,753	1,120,575
衍生金融資產		
— 遠期外匯合約	1,765	-
	959,518	1,120,575

未經審核中期財務報告附註

(除非另有指明，以人民幣列示)

15 貿易及其他應收款項(續)

於二零一二年六月三十日及二零一一年十二月三十一日，預期全部即期貿易及其他應收款項可於一年內收回或確認為費用。

除該等應收關連方款項乃按要求償還外，貿易應收賬款自帳單日期起計30至180日內屆滿。

按金及預付款項的非即期部份為購入物業、廠房及設備的按金以及租賃土地權益及建築及建築材料的預付款項。

按金、預付款項及其他應收款項的即期部份主要為原材料的預付款項、銀行存款應收利息及其他可收回稅項。

16 現金及現金等值物

	於二零一二年 六月三十日 人民幣千元	於二零一一年 十二月三十一日 人民幣千元
於銀行及其他金融機構之存款	300,000	584,726
銀行及手頭現金	448,192	508,556
合併財務狀況報表之現金及現金等值物	748,192	1,093,282

未經審核中期財務報告附註

(除非另有指明，以人民幣列示)

17 貿易及其他應付款項

貿易及其他應付款項計入貿易應付賬款及應付票據，於報告期末基於發票日期的賬齡分析如下：

	於二零一二年 六月三十日 人民幣千元	於二零一一年 十二月三十一日 人民幣千元
於3個月內或按要求	825,496	788,083
超過3個月但少於6個月	15,624	127,331
超過6個月但少於1年	293	1,921
超過1年	7,033	6,944
應付貿易賬款及應付票據	848,446	924,279
其他應付款項及應計費用	117,838	119,201
應付設備款項	191,024	11,560
應付建築款項	20,501	60,634
租賃土地權益	6,159	–
預收款項	103,990	155,499
按攤銷成本計量的金融負債	1,287,958	1,271,173
衍生金融負債		
– 利率掉期	350	1,071
– 遠期外匯合約	–	2,228
	1,288,308	1,274,472

所有貿易及其他應付款項預期將於一年內結清或按要求償還。

未經審核中期財務報告附註

(除非另有指明，以人民幣列示)

18 合併財務狀況表的所得稅

(a) 合併財務狀況報表中的即期稅項指：

	於二零一二年 六月三十日 人民幣千元	於二零一一年 十二月三十一日 人民幣千元
中國所得稅撥備	44,546	60,541

(b) 確認遞延稅項(資產)/負債：

	於二零一二年 六月三十日 人民幣千元	於二零一一年 十二月三十一日 人民幣千元
百宏高新產生的遞延稅項資產：		
— 開業前開支	(603)	(49)
百宏福建產生的遞延稅項負債：		
— 固定資產折舊及攤銷	101,356	88,223
— 其他	(8,623)	(7,587)
	92,733	80,636

(c) 未確認之遞延稅項資產

於二零一二年六月三十日，本公司並無就累計稅項虧損確認遞延稅項資產人民幣34,443,000元(二零一一年十二月三十一日：人民幣28,876,000元)，乃因未來應課稅溢利不大可能於相關稅項司法權區及實體動用虧損。根據現行稅法，稅項虧損並未到期。

未經審核中期財務報告附註

(除非另有指明，以人民幣列示)

18 合併財務狀況表的所得稅(續)

(d) 未確認之遞延稅項負債

於二零一二年六月三十日，本集團位於中國大陸之若干附屬公司之未分派溢利之暫時差異為人民幣1,377,446,000元(二零一一年十二月三十一日：人民幣983,163,000元)。並無就分派該等保留溢利之應付預扣稅確認遞延稅項負債人民幣68,872,000元(二零一一年十二月三十一日：人民幣49,158,000元)，乃因本公司控制該等位於中國大陸之附屬公司之股息政策，而董事已決定該等溢利不大可能於可見將來分派。

19 資本及儲備

(a) 股本

(i) 法定及已發行股本

	面值 港元	股份數目	普通股 名義價值 港元	
法定：				
於二零一一年 十二月三十一日及 二零一二年六月三十日	0.01	<u>10,000,000,000</u>	<u>100,000,000</u>	
	面值 港元	股份數目	普通股名義價值 港元	人民幣
已發行及繳足：				
於二零一一年 十二月三十一日及 二零一二年六月三十日	0.01	<u>2,299,000,000</u>	<u>22,990,000</u>	<u>19,333,268</u>

(ii) 於重組及資本化發行時發行新股份

於二零一一年三月十七日，本公司已按面值發行198股普通股以換取現金，並擴闊本公司之資本基礎。

未經審核中期財務報告附註

(除非另有指明，以人民幣列示)

19 資本及儲備 (續)

(b) 儲備性質及用途

(i) 股份溢價及儲備可分派性

根據開曼群島公司法，本公司的股份溢價賬可供派付分派或股息予股東，惟緊隨建議派付分派或股息日期之後，本公司須能於日常業務過程中償還到期債務。

本公司於二零一二年六月三十日之可分派儲備（包括股份溢價及保留溢利）總額為2,308,838,000港元（於二零一一年十二月三十一日：2,596,168,000港元）。

(ii) 法定儲備

根據適用中國法規，百宏福建須將其10%的除稅後溢利（經抵銷過往年度虧損後）撥至法定儲備，直至該儲備達到各相關中國附屬公司的註冊資本的50%。向股東派發股息前須先轉撥其除稅後溢利至法定儲備。於獲相關機關批准後，法定儲備基金可用作抵銷附屬公司的累計虧損或增加註冊資本。

(iii) 資本儲備

於二零一二年六月三十日之合併財務狀況報表中所列之資本儲備主要指從注資收取之額外款項，相關款項須根據中國法規計入其儲備。

(iv) 匯兌儲備

匯兌儲備由因換算中國境外業務之財務報表而產生的所有外匯差額組成。

未經審核中期財務報告附註

(除非另有指明，以人民幣列示)

20 資本承擔

於報告期末尚未履行於中期財務報告未撥備的收購固定資產之資本承擔載列如下：

	於二零一二年 六月三十日 人民幣千元	於二零一一年 十二月三十一日 人民幣千元
已授權但未訂約	373,840	550,921
已訂約	1,249,086	1,543,640
	1,622,926	2,094,561

21 重大關連方交易

(a) 主要管理人員酬金

本集團董事及主要管理人員之酬金如下：

	截至六月三十日止六個月	
	二零一二年 人民幣千元	二零一一年 人民幣千元
短期僱員福利	3,413	2,842
終止僱傭後福利	36	13
	3,449	2,855

薪酬總額於「員工成本」披露(見附註7(b))。

未經審核中期財務報告附註

(除非另有指明，以人民幣列示)

21 重大關連方交易(續)

(b) 與關連方之間的交易

本集團與關連方之重大交易載列如下：

	截至六月三十日止六個月	
	二零一二年 人民幣千元	二零一一年 人民幣千元
銷售貨品		
福建省晉江市恒興隆化纖條綸有限公司 (「恒興隆化纖條綸」)(附註1及2)	26	318

附註1：英文本的英文譯名僅供參考，實體的官方名稱以中文為準。

附註2：恒興隆化纖條綸由吳建設先生(本集團董事之一)之子吳清順先生擁有。

(c) 與關連方之間的結餘

於二零一二年六月三十日及二零一一年十二月三十一日，本集團與關連方之間並無結餘。

一般資料

中期股息

董事會議決宣派截至二零一二年六月三十日止六個月之中期現金股息每股10.5港仙。預期本公司約於二零一二年九月二十七日向於二零一二年九月二十五日名列本公司股東名冊之股東派發股息。

暫停辦理股東登記

本公司將於二零一二年九月二十一日(星期五)至二零一二年九月二十五日(星期二)(包括首尾兩日)暫停辦理股東登記,期間不會進行股份轉讓。為符合資格獲派中期股息,所有過戶文件連同有關股票及過戶表格須於不遲於二零一二年九月二十日(星期四)下午四時三十分送達本公司香港的股份過戶登記處香港中央證券登記有限公司,地址為香港灣仔皇后大道東183號合和中心17樓1712-1716號舖,以辦理登記手續。

董事及主要行政人員於股份、相關股份及債券之權益及淡倉

於二零一二年六月三十日,本公司董事及/或主要行政人員於本公司及其相聯法團(定義見證券及期貨條例第XV部)的股份、相關股份及債券中擁有須(i)根據證券及期貨條例第XV部第7及第8分部知會本公司及聯交所的權益及淡倉(包括彼根據證券及期貨條例有關條文被當作或視作擁有的權益及淡倉);或(ii)記錄於本公司根據證券及期貨條例第352條須予存置的登記冊的權益及淡倉;或(iii)根據上市規則所載的上市發行人董事進行證券交易的標準守則知會本公司及聯交所的權益及淡倉如下:

(a) 於本公司普通股之好倉

董事姓名	權益性質	附註	擁有權益 之普通股數目	佔本公司 已發行股本 之百分比
施天佑先生	受控法團權益	1	862,125,000	37.5%
吳金錶先生	受控法團權益	2	862,125,000	37.5%

附註:

1. 此862,125,000股股份乃由帝權有限公司持有,而帝權有限公司的全部已發行股本則由施天佑先生全資擁有。因此,根據證券及期貨條例,施天佑先生被視作於帝權有限公司所持有的股份中擁有權益。
2. 此862,125,000股股份乃由運盈投資有限公司持有,而運盈投資有限公司的全部已發行股本則由吳金錶先生全資擁有。因此,根據證券及期貨條例,吳金錶先生被視作於運盈投資有限公司所持有的股份中擁有權益。

除上文所披露者外，於二零一二年六月三十日，概無本公司董事或主要行政人員於本公司或其任何相聯法團（定義見證券及期貨條例第XV部）的股份、相關股份或債券中擁有或被視作擁有任何權益或淡倉，而將須根據證券及期貨條例第XV部第7及第8分部知會本公司及聯交所（包括彼等各自根據證券及期貨條例被當作或視作擁有的權益及淡倉），或將須根據證券及期貨條例第352條記入須根據該條存置的登記冊或將須根據標準守則知會本公司及聯交所。

主要股東及其他人士於股份及相關股份之權益及淡倉

於二零一二年六月三十日，據董事所知，下列人士（本公司董事或主要行政人員除外）於本公司的股份或相關股份中擁有或被視作或當作擁有將須根據證券及期貨條例第XV部第2及第3分部的條文向本公司披露的權益或淡倉，或直接或間接擁有附帶權利可在所有情況下均可於本集團任何其他成員公司的股東大會上表決的任何類別股本面值的10%或以上的權益：

(a) 於本公司普通股之好倉

主要股東名稱	身份	擁有權益之 普通股數目	佔本公司 已發行股本 之百分比
帝權有限公司	實益擁有人	862,125,000	37.5%
運盈投資有限公司	實益擁有人	862,125,000	37.5%

除上文所披露者外，於二零一二年六月三十日，據董事所知，概無其他人士（本公司董事或主要行政人員除外）於本公司的股份或相關股份中擁有將須根據證券及期貨條例第XV部第2及第3分部的條文向本公司及聯交所披露的權益或淡倉，或直接或間接擁有附帶權利可在所有情況下均可於本集團任何其他成員公司的股東大會上表決的任何類別股本面值的10%或以上的權益。

購股權計劃

本公司已於二零一一年三月三十一日採納購股權計劃，以吸引及挽留具技術及豐富經驗的人員，其將會為本公司及附屬公司的長期增長及未來成功作出貢獻。

自其採納以來至二零一二年六月三十日，概無根據購股權計劃授出任何購股權。

購買、出售或贖回上市股份

本公司或其任何附屬公司概無於截至二零一二年六月三十日止六個月內購買、出售或贖回本公司任何上市股份。

企業管治

遵守企業管治常規守則

聯交所已對列載於聯交所證券上市規則（「上市規則」）附錄十四的企業管治常規守則（「原有守則」）作出各種修訂，而經修訂的守則企業管治守則（「經修訂守則」）已於二零一二年四月一日生效。本公司已於二零一二年一月一日至二零一二年三月三十一日遵守原有守則的所有適用守則條文。本公司亦於二零一二年四月一日至二零一二年六月三十日遵守經修訂守則的所有守則條文，惟新守則條文C.1.2除外。該守則條文要求本公司每月向董事會所有成員提供更新資料，列載有關公司的表現、狀況及前景的公正及易於理解的詳細評估。

在二零一二年四月一日至二零一二年六月三十日期間，本公司管理層並無按照新守則條文C.1.2的要求向所有董事會成員提供每月更新資料，因為所有執行董事均有參與集團的日常經營，並完全了解公司的表現、狀況及前景，且管理層亦有及時地向所有獨立非執行董事提供關於本公司狀況及前景的重要變動的更新資料及需要提呈董事會商議事項的充足背景或說明資料。

遵守標準守則

本公司已採納上市規則附錄十所載之上市發行人董事進行證券交易之標準守則（「標準守則」）作為有關董事進行證券交易之操守守則。本公司在向全體董事作出具體查詢後確認，彼等於截至二零一二年六月三十日止六個月期間內一直遵守標準守則所載之規定準則。

審核委員會

本公司已遵照上市規則第3.21條及第3.22條成立審核委員會，並以書面形式列出其職權範圍。審核委員會之主要職責為檢討及監督本集團之財務匯報程序及內部監控系統。審核委員會由三名成員組成：楊志達先生、朱美芳女士及馬玉良先生。彼等均為獨立非執行董事。審核委員會主席為楊志達先生。

本公司審核委員會已與本集團之外聘核數師畢馬威會計師事務所進行會面及討論，並已審閱本集團所採納之會計原則及慣例以及本集團於截至二零一二年六月三十日止六個月之未經審核財務業績。



百宏實業控股有限公司
BILLION INDUSTRIAL HOLDINGS LIMITED