






鳳凰衛視控股有限公司
(於開曼群島註冊成立之有限公司)
股份代號: 02008



中期報告 2012





目錄

主席報告書	2
管理層討論及分析	5
其他資料	8
未經審核簡明綜合收益表	24
未經審核簡明綜合全面收益表	25
未經審核簡明綜合資產負債表	26
未經審核簡明綜合權益變動表	28
未經審核簡明綜合現金流量表	30
未經審核簡明綜合中期財務資料附註	31



主席報告書

財務概要

- 截至2012年6月30日止六個月期間的收入約為1,991,788,000港元，較去年同期增加29.3%。
- 截至2012年6月30日止六個月期間的經營溢利約為469,121,000港元，較去年同期增加65.7%。
- 本公司擁有人應佔溢利約為354,320,000港元。

業績

鳳凰衛視控股有限公司(「本公司」)及其附屬公司(「本集團」或「鳳凰」)截至2012年6月30日止六個月(「期間」)的收入約為1,991,788,000港元，較去年同期增長29.3%。經營成本增加21.1%至約1,522,667,000港元。經營成本上漲，主要因拓展新媒體及戶外媒體業務所致。

截至2012年6月30日止六個月，本集團經營溢利約為469,121,000港元，較去年同期增長65.7%。電視廣播業務、新媒體業務及戶外媒體業務增長為業績增長的主要推動力。

本公司已分別就北京在建投資物業及倫敦投資物業確認公平值收益約4,340,000港元(截至2011年6月30日止六個月：140,365,000港元)及103,000港元(截至2011年6月30日止六個月：無)。

本公司擁有人應佔溢利約為354,320,000港元。



主席報告書

下表概述本集團截至2012年6月30日止六個月及2011年同期的表現。

截至6月30日止六個月

	2012年 千港元	2011年 千港元
電視廣播	1,096,939	891,883
新媒體	650,046	472,195
戶外媒體	208,748	143,486
房地產	282	–
其他業務	35,773	32,583
本集團總收入	1,991,788	1,540,147
經營成本	(1,522,667)	(1,256,971)
經營溢利	469,121	283,176
優先股的非現金公平值虧損及應計利息	–	(964,713)
投資物業公平值收益	4,443	140,365
其他收入淨額	33,305	24,763
攤佔共同控制實體及聯營公司業績、所得稅及非控股權益前溢利／(虧損)	506,869	(516,409)
攤佔共同控制實體及聯營公司業績	(2,633)	(2,037)
所得稅費用	(104,084)	(112,269)
期間溢利／(虧損)	400,152	(630,715)
非控股權益	(45,832)	90,741
本公司擁有人應佔溢利／(虧損)	354,320	(539,974)
每股基本盈利／(虧損)，港仙	7.10	(10.82)



主席報告書

業務概覽及前景

本集團於2012年首六個月表現卓越，彰顯本集團的業務戰略正確，在本集團發展如新媒體和戶外媒體等新業務領域的同時，仍保持集團的基礎業務－電視廣播業務的盈利。

於今年上半年期間，鳳凰報導緊貼國際動向，如歐洲金融危機的發展，包括歐盟試圖制定政策協助希臘解決金融危機，亦追訪令區內局勢升溫的釣魚台群島事件及中國南海領土爭端。雖然鳳凰記者未能深入敘利亞領土直接報導其不斷升級的暴動，但仍繼續從鄰國監察和報導有關事態發展。鳳凰亦廣泛報導台灣及俄羅斯總統選舉，以及香港特別行政區（「香港」）推選新任行政長官的過程。此外，鳳凰全面覆蓋國際動向，本集團的電視頻道一如既往地提供娛樂節目，一眾名人及其他重要人士的訪談節目，亦播放藝術、烹飪及時尚專輯。

本集團於今年4月擔任國際電視藝術與科學院每年在全球不同城市舉行的年度盛會International Academy Day的主辦方，盡顯國際地位。藉此機會，來自美洲、歐洲、非洲、中東和亞太地區的65家電視台、電影及媒體的高層人士參加由鳳凰舉辦的香港－深圳四天會議，期間與港深兩地高級官員會晤。

本集團的電視廣播業務亦因新媒體業務促使觀眾數目飆升而獲益，新媒體業務可讓觀眾更容易收看到鳳凰的電視節目，其獨特內容亦吸引了許多觀眾。中國大陸主要城市的經濟增長帶動大型戶外廣告需求上升，本集團的戶外媒體業務亦開始表現向好。



管理層討論及分析

分類資料評論

	截至6月30日止六個月			
	2012年		2011年	
	收入 千港元	分類業績 千港元	收入 千港元	分類業績 千港元
電視廣播	1,096,939	540,359	891,883	402,089
新媒體	650,046	90,449	472,195	(940,081)*
戶外媒體	208,748	24,338	143,486	(2,359)
房地產	282	(1,998)	–	136,663
其他業務	35,773	170	32,583	3,316
本集團總收入及分類業績	1,991,788	653,318	1,540,147	(400,372)
未分配收入		10,310		19,521
未分配開支		(156,759)		(135,558)
攤佔共同控制實體及聯營公司業績、所得稅及非控 股權益前溢利/(虧損)		506,869		(516,409)

* 截至2011年6月30日止六個月的新媒體分類業績虧損是由於扣除了優先股負債應計利息及公平值變動約964,713,000港元。

電視廣播收入(包括廣告、收視訂戶及其他收入來源)，佔本集團截至2012年6月30日止六個月總收入55.1%，上升23.0%至約1,096,939,000港元(截至2011年6月30日止六個月：891,883,000港元)。電視廣播截至2012年6月30日止六個月的分類業績錄得溢利約540,359,000港元(截至2011年6月30日止六個月：402,089,000港元)。

鳳凰衛視中文台及鳳凰衛視資訊台收入佔本集團截至2012年6月30日止六個月總收入50.6%，上升24.7%至約1,007,572,000港元(截至2011年6月30日止六個月：808,238,000港元)。

鳳凰衛視香港台、鳳凰衛視電影台、鳳凰衛視美洲台、鳳凰衛視歐洲台及其他的總收入較去年同期上升6.8%至約89,367,000港元(截至2011年6月30日止六個月：83,645,000港元)。

新媒體業務令鳳凰的節目能夠於互聯網及多個流動電訊網絡播放，有助提升本集團作為電視廣播媒體的形象。新媒體業務截至2012年6月30日止六個月收入增加37.7%至650,046,000港元(截至2011年6月30日止六個月：472,195,000港元)。分類溢利為90,449,000港元(扣除優先股負債的應計利息及公平值變動後截至2011年6月30日止六個月：虧損940,081,000港元)。經營溢利(指除稅項、其他收入及開支前溢利)增加至72,518,000港元(除利息支出及優先股負債公平值變動前截至2011年6月30日止六個月：24,632,000港元)。



管理層討論及分析

戶外媒體業務收入增加45.5%至約208,748,000港元(截至2011年6月30日止六個月：143,486,000港元)。戶外媒體業務的分類溢利約為24,338,000港元(扣除以股權獎勵支出約25,714,000港元後截至2011年6月30日止六個月：虧損2,359,000港元)。

房地產的分類業績已計入就投資物業確認的公平值收益約4,443,000港元(截至2011年6月30日止六個月：140,365,000港元)。

有關分類資料的詳細分析及本集團核心業務的評論，請分別參閱未經審核簡明綜合中期財務資料附註5及本報告「業務概覽及前景」。

股息

本公司董事(「董事」)不建議就截至2012年6月30日止六個月派付任何中期股息(截至2011年6月30日止六個月：無)。

本公司特別股息每股普通股(「股份」)3.8港仙已於2011年9月20日派付。

附屬公司及聯屬公司的收購及出售

本集團於截至2012年6月30日止六個月並無進行任何附屬公司及聯屬公司的重大收購及出售。

流動資金及財務資源

截至2012年6月30日，本集團的流動資金及財務資源依然穩健，源自本集團業務的經常性現金流量繼續保持穩定強勁。於2012年6月30日，本集團現金及現金存款合共約2,837,401,000港元(於2011年12月31日：2,624,482,000港元)。本集團的尚未償還借貸總額約為766,078,000港元(於2011年12月31日：480,117,000港元)，包括為應付有關連公司的無抵押免息款項，和用作北京鳳凰國際傳媒中心建築工程款的來自一間附屬公司的非控股股東的無抵押免息貸款，及有抵押及計息銀行借貸。

按總負債相對本公司擁有人應佔權益計算，本集團於2012年6月30日的資本負債比率為50.0%(於2011年12月31日：36.6%)。按總負債減現金及現金等值項目相對本公司擁有人應佔權益計算，於2012年6月30日的淨債務對權益比率為9.5%。於2011年12月31日，扣除總負債後，現金及現金等值項目淨結餘為239,540,000港元。

除上文所披露者外，本集團的財務狀況仍具流動性。由於本集團大部分貨幣資產乃以港元、美元及人民幣計價，而少數以英鎊及新台幣計價，故本集團認為其所承受的匯率風險極低。



管理層討論及分析

資產抵押

於2012年6月30日，約3,140,000港元(於2011年12月31日：3,124,000港元)的存款已抵押予銀行，以取得給予一家附屬公司業主之銀行擔保。北京朝陽公園的土地及其發展中的項目，於土地租賃費用、在建工程及投資物業項下分別錄得賬面值約116,000,000港元、261,000,000港元及766,000,000港元(於2011年12月31日：117,000,000港元、203,000,000港元及676,000,000港元)，已抵押予銀行以取得銀行借貸用作北京鳳凰國際傳媒中心的建築工程款。

除上文所披露者外，本集團於2012年6月30日及2011年12月31日並無抵押其他任何資產。

資本架構

於截至2012年6月30日止六個月內，除行使已授出的購股權外，本公司股本並無變動。於2012年6月30日，本集團的業務運作主要透過擁有人的權益、銀行借貸、一間附屬公司的非控股股東借貸及銀行信貸提供資金。

員工

截至2012年6月30日，本集團僱用2,677名全職員工(於2011年12月31日：2,529名)，員工所獲的薪酬符合市場水平，員工福利包括全面醫療保障、保險計劃、定額供款退休金計劃及僱員購股權計劃。截至2012年6月30日止六個月的員工成本上升至約455,620,000港元(截至2011年6月30日止六個月：432,772,000港元)。

本集團並無經歷過任何導致影響其正常業務運作的重大勞資糾紛或僱員數目重大改變。董事認為本集團與其僱員的關係良好。

所持有的重大投資

截至2012年6月30日，本集團投資於上市證券投資項目，其估計公平市值約為20,926,000港元(於2011年12月31日：18,011,000港元)。除上文所披露者外，本集團於截至2012年6月30日止六個月並無持有任何其他重大投資。

未來重大投資計劃及預期資金來源

本集團目前正考慮可能將於中國從事戶外媒體業務的附屬公司鳳凰都市傳媒科技股份有限公司(前稱鳳凰都市(北京)廣告傳播有限公司)分拆並獨立上市。詳情請參閱本公司於2011年11月1日刊發的公告。

本集團將繼續整合現有業務，並同時物色新商機，以與現有業務相輔相成並收增強之效。於2012年6月30日，本集團一直在考慮多個投資項目及選擇，但並無就拓展該等項目制定任何具體計劃。

或有負債

本集團於2012年6月30日無重大或有負債。



其他資料

購買、出售或贖回證券

本公司並無於截至2012年6月30日止六個月期間贖回其任何股份。本公司或其任何附屬公司於截至2012年6月30日止六個月期間概無購買或出售本公司任何股份。

董事及最高行政人員於證券的權益

於2012年6月30日，董事及本公司最高行政人員於本公司或其任何相聯法團(定義見香港法例第571章證券及期貨條例(「證券及期貨條例」)第XV部)的股份、相關股份及債權證中擁有(a)根據證券及期貨條例第XV部第7及第8分部須知會本公司及香港聯合交易所有限公司(「聯交所」)的權益及淡倉(包括根據證券及期貨條例有關條文有關董事或最高行政人員被當作或視作擁有的權益或淡倉)；或(b)根據證券及期貨條例第352條須記入該條文所述登記冊的權益及淡倉；或(c)根據聯交所證券上市規則(「上市規則」)所載上市公司董事進行證券交易的標準守則(「標準守則」)而須知會本公司及聯交所的權益及淡倉如下：

(I) 於本公司股份及相關股份的好倉

(A) 本公司普通股

董事姓名	所持普通股數目			持倉	概約股權百分比
	個人／ 其他權益	公司權益	股份總數		
劉長樂(附註2)	2,688,000	1,854,000,000	1,856,688,000	好倉	37.18%
羅嘉瑞(附註3)	9,756,000	—	9,756,000	好倉	0.19%

附註：

- 於2012年6月30日，本公司之已發行股份數目為4,993,585,500股。
- 於2012年6月30日，劉長樂先生為今日亞洲有限公司93.30%已發行股本的實益擁有人，而該公司則擁有本公司已發行股本約37.13%權益。
- 於2012年6月30日，羅嘉瑞醫生為2,500,000股股份的實益擁有人，而7,256,000股股份乃由一項全權信託(羅嘉瑞醫生為其創立人)持有。



其他資料

董事及最高行政人員於證券的權益(續)

(I) 於本公司股份及相關股份的好倉(續)

(B) 根據本公司於2009年6月19日採納的新購股權計劃向董事授出的購股權(所有日期按年.月.日格式顯示)：

董事姓名	授出日期	行使期間	每股行使價 (港元)	於2012年 6月30日 有關購股權 的相關股份
劉長樂	2011.03.09	2012.03.09至 2021.03.08	2.92	4,900,000
崔強	2011.03.09	2012.03.09至 2021.03.08	2.92	3,900,000
王紀言	2011.03.09	2012.03.09至 2021.03.08	2.92	3,900,000

(II) 於本公司相聯法團股份及相關股份的好倉

鳳凰新媒體有限公司(「鳳凰新媒體」)

所持鳳凰新媒體股份數目

董事姓名	個人／			持倉	概約股權 百分比
	其他權益	公司權益	總權益		
劉長樂(附註3)	—	1,483,200	1,483,200	好倉	0.47%
羅嘉瑞	727,800	—	727,800	好倉	0.22%

附註：

- 於2012年6月30日，鳳凰新媒體之已發行A類普通股(「鳳凰新媒體股份」)數目為318,501,077股。
- 鳳凰新媒體為本公司之間接非全資附屬公司。
- 於2012年6月30日，劉長樂先生為今日亞洲有限公司93.30%已發行股本的實益擁有人，而該公司則擁有鳳凰新媒體股份約0.47%權益。

除上文所披露者外，就董事所知，於2012年6月30日，董事及本公司最高行政人員概無於本公司或任何相聯法團(定義見證券及期貨條例第XV部)的股份、相關股份及債權證中擁有(a)根據證券及期貨條例第XV部第7及第8分部須知會本公司及聯交所的任何權益或淡倉(包括根據證券及期貨條例有關條文董事或最高行政人員被當作或視作擁有的權益或淡倉)；或(b)根據證券及期貨條例第352條須記入該條文所述的登記冊；或(c)根據上市規則標準守則須知會本公司及聯交所的任何權益或淡倉。



其他資料

購股權計劃

(I) 本公司的購股權計劃

於2000年6月7日，本公司股東(「股東」)批准本公司兩項購股權計劃，即首次公開招股前購股權計劃及首次公開招股後購股權計劃，向本集團僱員授出可購入股份的購股權。首次公開招股前購股權計劃於2010年6月13日屆滿。

於2009年6月19日，股東批准本公司一項購股權計劃(「新購股權計劃」)。

(A) 首次公開招股後購股權計劃

於期間內，有關首次公開招股後購股權計劃的詳情和變動如下(所有日期按年.月.日格式顯示)：

承授人的 類別及數目	授出日期	歸屬期	行使期	每股 行使價 (港元)	購股權數目			
					於 2012年 1月1日 結餘	於期間內 失效	於期間內 行使	於 2012年 6月30日 結餘
1名僱員	2002.12.20	2002.12.20 至 2006.12.19	2003.12.20 至 2012.12.19	0.79	600,000	-	(600,000)	-
20名僱員	2007.03.26	2007.03.26 至 2011.03.25	2008.03.26 至 2017.03.25	1.45	6,470,000	-	-	6,470,000
合計：					7,070,000	-	(600,000)	6,470,000

於期間內，授予僱員的600,000份購股權已獲行使。於購股權獲行使前日期，加權平均市價為2.89港元。

除上文所披露者外，期間內並無購股權獲授出、失效、行使或註銷。概無董事、最高行政人員或主要股東、或彼等各自的聯繫人士、或貨品或服務供應商根據首次公開招股後購股權計劃獲授予任何購股權。概無參與者獲授予的任何購股權超過根據首次公開招股後購股權計劃所載的個人限額。



其他資料

購股權計劃(續)

(I) 本公司的購股權計劃(續)

(B) 新購股權計劃

於期間內，有關新購股權計劃的詳情和變動如下(所有日期按年.月.日格式顯示)：

承授人的 類別及數目	授出日期	歸屬期	行使期	每股 行使價 (港元)	購股權數目			於 2012年 6月30日 結餘
					於 2012年 1月1日 結餘	於期間內 失效	於期間內 行使	
3名僱員	2009.07.22	2009.07.22 至 2013.07.21	2010.07.22 至 2019.07.21	1.17	4,048,000	-	-	4,048,000
3名執行董事								
劉長樂	2011.03.09	2011.03.09 至 2015.03.08	2012.03.09 至 2021.03.08	2.92	4,900,000	-	-	4,900,000
崔強	2011.03.09	2011.03.09 至 2015.03.08	2012.03.09 至 2021.03.08	2.92	3,900,000	-	-	3,900,000
王紀言	2011.03.09	2011.03.09 至 2015.03.08	2012.03.09 至 2021.03.08	2.92	3,900,000	-	-	3,900,000
563名僱員	2011.03.09	2011.03.09 至 2015.03.08	2012.03.09 至 2021.03.08	2.92	90,000,000	(490,000)	-	89,510,000
6名僱員	2011.06.28	2011.06.28 至 2015.06.27	2012.06.28 至 2021.06.27	3.06	2,790,000	-	-	2,790,000
合計：					109,538,000	(490,000)	-	109,048,000

於期間內，已向11名僱員授出的490,000份購股權因彼等不再受僱於本集團而失效。

除上文所披露者外，期間內並無購股權獲授出、失效、行使或註銷。概無董事、最高行政人員或主要股東、或彼等各自的聯繫人士、或貨品或服務供應商根據新購股權計劃獲授予任何購股權。概無參與者獲授予的任何購股權超過根據新購股權計劃所載的個人限額。



其他資料

購股權計劃(續)

(II) 本公司附屬公司的購股權計劃

(A) 鳳凰新媒體購股權計劃

於2008年6月20日，股東批准鳳凰新媒體的購股權計劃(「鳳凰新媒體購股權計劃」)授予鳳凰新媒體或任何聯屬公司之任何行政人員、僱員或董事購股權，以購入鳳凰新媒體股份。

於期間內，根據鳳凰新媒體購股權計劃的詳情和變動如下(所有日期按年.月.日格式顯示)：

承授人 類別	授出日期	行使期	每股 行使價 (美元)	購股權數目				於2012年 6月30日 結餘	
				於2012年 1月1日 的結餘	於期間內 授出	於期間內 失效	於期間內 註銷		於期間內 行使
僱員	2008.07.04	2008.07.04-2018.05.25	\$0.03215	11,357,425	-	-	-	(2,450,225)	8,907,200
	2008.07.04	2008.07.09-2018.05.25	\$0.03215	6,000	-	-	-	-	6,000
	2008.07.04	2008.07.24-2018.05.25	\$0.03215	30,000	-	-	-	(6,000)	24,000
	2008.07.04	2008.07.31-2018.05.25	\$0.03215	1,200	-	-	-	-	1,200
	2008.07.04	2008.08.13-2018.05.25	\$0.03215	6,000	-	-	-	-	6,000
	2008.07.04	2008.08.20-2018.05.25	\$0.03215	17,625	-	-	-	(5,625)	12,000
	2008.07.04	2008.08.28-2018.05.25	\$0.03215	3,375	-	-	-	-	3,375
	2008.07.04	2008.09.03-2018.05.25	\$0.03215	15,000	-	-	-	-	15,000
	2008.07.04	2008.09.04-2018.05.25	\$0.03215	32,000	-	-	-	(32,000)	-
	2008.07.04	2008.09.06-2018.05.25	\$0.03215	3,600	-	-	-	(3,600)	-
	2008.07.04	2008.09.13-2018.05.25	\$0.03215	3,375	-	-	-	(3,375)	-
	2008.07.04	2008.09.17-2018.05.25	\$0.03215	39,000	-	-	-	(22,500)	16,500
	2008.07.04	2008.09.24-2018.05.25	\$0.03215	24,000	-	-	-	(24,000)	-
	2008.07.04	2008.10.08-2018.05.25	\$0.03215	20,000	-	-	-	-	20,000
	2008.07.04	2008.10.10-2018.05.25	\$0.03215	4,500	-	-	-	-	4,500
	2008.07.04	2008.10.22-2018.05.25	\$0.03215	24,000	-	-	-	-	24,000
	2008.07.04	2008.10.23-2018.05.25	\$0.03215	12,375	-	-	-	(5,625)	6,750
	2008.07.04	2008.10.24-2018.05.25	\$0.03215	24,000	-	-	-	-	24,000
	2008.07.04	2008.11.19-2018.05.25	\$0.03215	30,000	-	-	-	(30,000)	-
	2008.07.04	2008.12.03-2018.05.25	\$0.03215	22,000	-	-	-	(16,000)	6,000
	2008.07.04	2008.12.12-2018.05.25	\$0.03215	6,000	-	-	-	-	6,000
	2008.07.04	2008.12.17-2018.05.25	\$0.03215	12,000	-	-	-	-	12,000
	2008.07.04	2008.12.24-2018.05.25	\$0.03215	3,750	-	-	-	-	3,750
	2008.07.04	2008.12.26-2018.05.25	\$0.03215	16,687	-	-	-	-	16,687
	2008.07.04	2008.12.29-2018.05.25	\$0.03215	150,000	-	-	-	-	150,000
	2008.07.04	2009.01.02-2018.05.25	\$0.03215	87,500	-	-	-	(87,500)	-
	2008.07.04	2009.01.15-2018.05.25	\$0.03215	439,504	-	-	-	-	439,504
	2008.07.04	2009.02.14-2018.05.25	\$0.03215	94,250	-	-	-	(94,250)	-
	2008.07.04	2009.02.15-2018.05.25	\$0.03215	19,500	-	-	-	(19,500)	-
	2008.07.04	2009.02.25-2018.05.25	\$0.03215	9,000	-	-	-	(6,000)	3,000
	2008.07.04	2009.02.26-2018.05.25	\$0.03215	9,375	-	-	-	-	9,375
	2008.07.04	2009.02.29-2018.05.25	\$0.03215	2,625	-	-	-	(2,625)	-
	2008.07.04	2009.03.03-2018.05.25	\$0.03215	3,375	-	-	-	(3,375)	-



其他資料

購股權計劃(續)

(II) 本公司附屬公司的購股權計劃(續)

(A) 鳳凰新媒體購股權計劃(續)

承授人 類別	授出日期	行使期	每股 行使價 (美元)	購股權數目					於2012年 6月30日 結餘
				於2012年 1月1日 的結餘	於期間內 授出	於期間內 失效	於期間內 註銷	於期間內 行使	
僱員	2008.07.04	2009.03.10-2018.05.25	\$0.03215	47,743	-	-	-	(4,496)	43,247
	2008.07.04	2009.03.17-2018.05.25	\$0.03215	12,225	-	-	-	(9,750)	2,475
	2008.07.04	2009.03.19-2018.05.25	\$0.03215	28,000	-	-	-	(28,000)	-
	2008.07.04	2009.03.21-2018.05.25	\$0.03215	12,376	-	-	-	(376)	12,000
	2008.07.04	2009.03.24-2018.05.25	\$0.03215	22,625	-	-	-	(2,625)	20,000
	2008.07.04	2009.03.25-2018.05.25	\$0.03215	13,750	-	-	-	-	13,750
	2008.07.04	2009.03.31-2018.05.25	\$0.03215	3,000	-	-	-	-	3,000
	2008.07.04	2009.04.01-2018.05.25	\$0.03215	450	-	-	-	-	450
	2008.07.04	2009.04.02-2018.05.25	\$0.03215	3,000	-	-	-	-	3,000
	2008.07.04	2009.04.07-2018.05.25	\$0.03215	6,750	-	-	-	-	6,750
	2008.07.04	2009.04.09-2018.05.25	\$0.03215	3,000	-	-	-	-	3,000
	2008.07.04	2009.04.15-2018.05.25	\$0.03215	4,000	-	-	-	-	4,000
	2008.07.04	2009.04.21-2018.05.25	\$0.03215	1,200	-	(150)	-	-	1,050
	2008.07.04	2009.04.23-2018.05.25	\$0.03215	4,875	-	-	-	(4,875)	-
	2008.07.04	2009.04.28-2018.05.25	\$0.03215	6,000	-	-	-	-	6,000
	2008.07.04	2009.05.04-2018.05.25	\$0.03215	7,562	-	-	-	(7,562)	-
	2008.07.04	2009.05.12-2018.05.25	\$0.03215	3,000	-	-	-	-	3,000
	2008.07.04	2009.05.19-2018.05.25	\$0.03215	21,563	-	-	-	(4,875)	16,688
	2008.07.04	2009.05.23-2018.05.25	\$0.03215	3,000	-	-	-	-	3,000
	2008.07.04	2009.05.26-2018.05.25	\$0.03215	347,987	-	-	-	(144,000)	203,987
	2008.11.26	2009.11.26-2018.05.25	\$0.03215	400,000	-	(100,000)	-	(300,000)	-
	2009.07.31	2009.07.31-2018.05.25	\$0.03215	55,200	-	(18,750)	-	(36,000)	450
	2009.07.31	2010.01.04-2018.05.25	\$0.03215	781,250	-	-	-	-	781,250
	2009.07.31	2010.02.11-2018.05.25	\$0.03215	32,000	-	(6,000)	-	-	26,000
	2009.07.31	2010.02.13-2018.05.25	\$0.03215	32,000	-	-	-	-	32,000
	2009.07.31	2010.02.16-2018.05.25	\$0.03215	100,000	-	-	-	-	100,000
	2009.07.31	2010.03.11-2018.05.25	\$0.03215	32,000	-	-	-	-	32,000
	2009.07.31	2010.03.16-2018.05.25	\$0.03215	16,000	-	-	-	-	16,000
	2009.07.31	2010.03.17-2018.05.25	\$0.03215	32,000	-	-	-	-	32,000
	2009.07.31	2010.04.27-2018.05.25	\$0.03215	5,250	-	-	-	-	5,250
	2009.07.31	2010.05.08-2018.05.25	\$0.03215	50,312	-	(10,938)	-	-	39,374
	2009.07.31	2010.05.18-2018.05.25	\$0.03215	100,625	-	-	-	-	100,625
	2009.07.31	2010.05.25-2018.05.25	\$0.03215	19,687	-	-	-	(19,687)	-
	2009.07.31	2010.06.22-2018.05.25	\$0.03215	168,000	-	-	-	-	168,000
	2009.07.31	2010.07.01-2018.05.25	\$0.03215	9,000	-	-	-	-	9,000
	2009.07.31	2010.07.10-2018.05.25	\$0.03215	165,600	-	-	-	-	165,600
	2009.07.31	2010.07.15-2018.05.25	\$0.03215	402,500	-	-	-	(276,718)	125,782
	2009.07.31	2010.07.25-2018.05.25	\$0.03215	24,000	-	(9,000)	-	(15,000)	-
	2009.09.15	2010.09.15-2018.05.25	\$0.03215	2,069,100	-	(117,125)	-	(287,322)	1,664,653
	2010.01.08	2011.01.08-2018.05.25	\$0.03215	104,400	-	-	-	-	104,400
	2010.07.01	2008.03.05-2018.05.25	\$0.03215	175,000	-	-	-	-	175,000
	2010.07.01	2008.03.17-2018.05.25	\$0.03215	100,000	-	-	-	-	100,000
	2010.07.01	2009.09.22-2018.05.25	\$0.03215	30,000	-	-	-	-	30,000
	2010.07.01	2010.06.22-2018.05.25	\$0.03215	10,000	-	-	-	-	10,000



其他資料

購股權計劃(續)

(II) 本公司附屬公司的購股權計劃(續)

(A) 鳳凰新媒體購股權計劃(續)

承授人 類別	授出日期	行使期	每股 行使價 (美元)	購股權數目					於2012年 6月30日 結餘
				於2012年 1月1日 的結餘	於期間內 授出	於期間內 失效	於期間內 註銷	於期間內 行使	
僱員	2010.07.01	2010.09.15-2018.05.25	\$0.03215	26,000	-	-	-	-	26,000
	2010.07.01	2010.10.09-2018.05.25	\$0.03215	5,000	-	-	-	-	5,000
	2010.07.01	2011.02.21-2018.05.25	\$0.03215	300,000	-	-	-	-	300,000
	2010.07.01	2011.06.07-2018.05.25	\$0.03215	93,750	-	-	-	-	93,750
	2010.07.01	2011.07.01-2018.05.25	\$0.03215	921,875	-	(22,500)	-	(5,000)	894,375
合計：				19,341,696	-	(284,463)	-	(3,958,486)	15,098,747

(B) 鳳凰新媒體2011年3月計劃

於2011年3月15日，鳳凰新媒體採納受限制股份單位及受限制股份計劃(「鳳凰新媒體2011年3月計劃」)，授出受限制股份單位或受限制股份予鳳凰新媒體或其聯屬公司的行政人員、僱員或董事。

於期間內，根據鳳凰新媒體2011年3月計劃授出的受限制股份單位的詳情和變動如下(所有日期按年.月.日格式顯示)：

承授人 類別	授出日期	歸屬期 開始日期	受限制股份單位數目				於2012年 6月30日 結餘
			於2012年 1月1日 的結餘	於期間內 授出	於期間內 失效	於期間內 歸屬	
僱員	2011.03.17	2009.04.01	1,826,035	-	(113,113)	(596,895)	1,116,027
	2011.03.17	2009.04.02	563	-	-	(188)	375
	2011.03.17	2009.04.03	563	-	-	(188)	375
	2011.03.17	2009.04.10	375	-	-	(125)	250
	2011.03.17	2009.04.13	375	-	-	(125)	250
	2011.03.17	2009.04.17	15,600	-	-	(5,200)	10,400
	2011.03.17	2009.04.23	3,750	-	-	(1,250)	2,500
	2011.03.17	2009.04.24	4,313	-	-	(1,438)	2,875
	2011.03.17	2009.04.27	563	-	-	(188)	375
	2011.03.17	2009.05.04	1,875	-	-	(625)	1,250
	2011.03.17	2009.05.07	563	-	-	(188)	375
	2011.03.17	2009.05.08	24,375	-	(5,625)	(6,250)	12,500
	2011.03.17	2009.05.15	563	-	(563)	-	-
	2011.03.17	2009.05.22	2,250	-	-	(750)	1,500
	2011.03.17	2009.06.01	375	-	-	(125)	250
	2011.03.17	2009.06.15	188	-	(188)	-	-
	2011.03.17	2009.06.21	3,000	-	-	(1,000)	2,000
	2011.03.17	2009.06.22	11,250	-	-	(3,750)	7,500
	2011.03.17	2009.06.26	2,250	-	-	(750)	1,500
	2011.03.17	2009.06.29	3,750	-	-	(1,250)	2,500



其他資料

購股權計劃(續)

(III) 本公司附屬公司的購股權計劃(續)

(B) 鳳凰新媒體2011年3月計劃(續)

承授人 類別	授出日期	歸屬期 開始日期	受限制股份單位數目				於2012年 6月30日 結餘
			於2012年 1月1日 的結餘	於期間內 授出	於期間內 失效	於期間內 歸屬	
僱員	2011.03.17	2009.07.02	10,000	-	-	(2,500)	7,500
	2011.03.17	2009.07.03	750	-	(563)	(187)	-
	2011.03.17	2009.07.06	500	-	(375)	(125)	-
	2011.03.17	2009.07.07	750	-	-	(187)	563
	2011.03.17	2009.07.10	2,500	-	-	(625)	1,875
	2011.03.17	2009.07.16	5,250	-	(188)	(1,312)	3,750
	2011.03.17	2009.07.20	250	-	-	(62)	188
	2011.03.17	2009.07.21	750	-	-	(187)	563
	2011.03.17	2009.07.23	25,000	-	-	(6,250)	18,750
	2011.03.17	2009.07.24	10,000	-	(7,500)	(2,500)	-
	2011.03.17	2009.07.27	250	-	-	(62)	188
	2011.03.17	2009.07.29	250	-	-	(62)	188
	2011.03.17	2009.08.03	500	-	-	(125)	375
	2011.03.17	2009.08.07	5,000	-	-	(1,250)	3,750
	2011.03.17	2009.08.10	500	-	-	(124)	376
	2011.03.17	2009.08.12	5,000	-	-	(1,250)	3,750
	2011.03.17	2009.08.14	750	-	(563)	(187)	-
	2011.03.17	2009.08.21	750	-	-	(187)	563
	2011.03.17	2009.08.31	10,000	-	(7,500)	(2,500)	-
	2011.03.17	2009.09.01	250	-	-	(62)	188
	2011.03.17	2009.09.04	8,000	-	-	(2,000)	6,000
	2011.03.17	2009.09.07	1,000	-	(500)	(125)	375
	2011.03.17	2009.09.08	25,000	-	(18,750)	(6,250)	-
	2011.03.17	2009.09.09	15,000	-	(11,250)	(3,750)	-
	2011.03.17	2009.09.18	10,750	-	-	(2,687)	8,063
	2011.03.17	2009.09.23	25,000	-	-	(6,250)	18,750
	2011.03.17	2009.10.09	20,750	-	-	(5,187)	15,563
	2011.03.17	2009.10.12	15,000	-	(11,250)	(3,750)	-
	2011.03.17	2009.10.23	50,000	-	-	(12,500)	37,500
	2011.03.17	2009.10.30	1,750	-	-	(436)	1,314
	2011.03.17	2009.11.02	25,500	-	(500)	(6,250)	18,750
	2011.03.17	2009.11.04	5,500	-	-	(1,375)	4,125
	2011.03.17	2009.11.06	500	-	-	(125)	375
	2011.03.17	2009.11.09	500	-	-	(125)	375
	2011.03.17	2009.11.13	1,250	-	-	(312)	938
	2011.03.17	2009.11.15	250	-	-	(62)	188
	2011.03.17	2009.11.16	250	-	-	(62)	188
	2011.03.17	2009.11.20	2,500	-	-	(625)	1,875
	2011.03.17	2009.11.23	750	-	-	(187)	563
	2011.03.17	2009.11.24	9,000	-	-	(2,250)	6,750
	2011.03.17	2009.12.07	500	-	-	(125)	375
	2011.03.17	2009.12.09	500	-	-	(125)	375
	2011.03.17	2009.12.11	10,000	-	-	(2,500)	7,500
	2011.03.17	2009.12.21	1,250	-	-	(312)	938
	2011.03.17	2009.12.28	5,250	-	(250)	(1,250)	3,750
	2011.03.17	2009.12.29	60,000	-	(60,000)	-	-
	2011.03.17	2010.01.04	93,750	-	-	(18,750)	75,000



其他資料

購股權計劃(續)

(II) 本公司附屬公司的購股權計劃(續)

(B) 鳳凰新媒體2011年3月計劃(續)

承授人 類別	授出日期	歸屬期 開始日期	受限制股份單位數目				於2012年 6月30日 結餘
			於2012年 1月1日 的結餘	於期間內 授出	於期間內 失效	於期間內 歸屬	
僱員	2011.03.17	2010.01.07	31,250	-	-	(6,250)	25,000
	2011.03.17	2010.01.08	16,563	-	-	(3,313)	13,250
	2011.03.17	2010.01.15	26,563	-	-	(5,313)	21,250
	2011.03.17	2010.01.18	625	-	-	(125)	500
	2011.03.17	2010.01.20	31,250	-	-	(6,250)	25,000
	2011.03.17	2010.01.21	1,251	-	(250)	(251)	750
	2011.03.17	2010.01.22	313	-	(250)	(63)	-
	2011.03.17	2010.01.27	6,250	-	-	(1,250)	5,000
	2011.03.17	2010.02.01	6,250	-	-	(1,250)	5,000
	2011.03.17	2010.02.05	1,563	-	(750)	(313)	500
	2011.03.17	2010.02.11	625	-	-	(125)	500
	2011.03.17	2010.02.20	938	-	-	(188)	750
	2011.03.17	2010.02.21	313	-	-	(63)	250
	2011.03.17	2010.02.24	12,500	-	-	(2,500)	10,000
	2011.03.17	2010.02.25	938	-	-	(188)	750
	2011.03.17	2010.02.26	938	-	-	(188)	750
	2011.03.17	2010.03.01	6,875	-	-	(1,375)	5,500
	2011.03.17	2010.03.02	625	-	(625)	-	-
	2011.03.17	2010.03.03	31,250	-	(31,250)	-	-
	2011.03.17	2010.03.05	3,750	-	(3,750)	-	-
	2011.03.17	2010.03.08	62,500	-	-	(12,500)	50,000
	2011.03.17	2010.03.10	31,250	-	-	(6,250)	25,000
	2011.03.17	2010.03.12	625	-	-	(125)	500
	2011.03.17	2010.03.15	938	-	-	(188)	750
	2011.03.17	2010.03.18	1,876	-	-	(376)	1,500
	2011.03.17	2010.03.19	6,564	-	-	(1,314)	5,250
	2011.03.17	2010.03.21	313	-	-	(63)	250
	2011.03.17	2010.03.22	6,250	-	(5,000)	(1,250)	-
	2011.03.17	2010.03.23	31,875	-	(500)	(6,375)	25,000
	2011.03.17	2010.03.26	9,689	-	(1,688)	(1,751)	6,250
	2011.03.17	2010.03.29	19,688	-	(250)	(3,938)	15,500
	2011.03.17	2010.04.06	3,126	-	-	(626)	2,500
	2011.03.17	2010.04.12	1,251	-	-	(251)	1,000
	2011.03.17	2010.04.13	938	-	-	(188)	750
	2011.03.17	2010.04.16	2,501	-	-	(501)	2,000
	2011.03.17	2010.04.19	625	-	-	(125)	500
	2011.03.17	2010.04.21	1,251	-	-	(251)	1,000
	2011.03.17	2010.04.23	6,250	-	-	(1,250)	5,000
	2011.03.17	2010.04.26	14,064	-	-	(2,814)	11,250
	2011.03.17	2010.04.28	938	-	-	(188)	750
	2011.03.17	2010.04.29	93,750	-	-	(18,750)	75,000
	2011.03.17	2010.05.04	8,752	-	-	(1,752)	7,000
	2011.03.17	2010.05.05	313	-	-	(63)	250
	2011.03.17	2010.05.10	18,750	-	-	(3,750)	15,000
	2011.03.17	2010.05.11	1,876	-	(938)	(188)	750
	2011.03.17	2010.05.14	7,813	-	-	(1,563)	6,250
	2011.03.17	2010.05.21	21,251	-	-	(4,251)	17,000



其他資料

購股權計劃(續)

(III) 本公司附屬公司的購股權計劃(續)

(B) 鳳凰新媒體2011年3月計劃(續)

承授人 類別	授出日期	歸屬期 開始日期	受限制股份單位數目				於2012年 6月30日 結餘
			於2012年 1月1日 的結餘	於期間內 授出	於期間內 失效	於期間內 歸屬	
僱員	2011.03.17	2010.05.24	626	-	-	(126)	500
	2011.03.17	2010.05.25	938	-	-	(188)	750
	2011.03.17	2010.05.26	313	-	-	(63)	250
	2011.03.17	2010.05.27	625	-	-	(125)	500
	2011.03.17	2010.05.28	19,688	-	(6,250)	(2,688)	10,750
	2011.03.17	2010.06.04	3,439	-	(1,876)	(313)	1,250
	2011.03.17	2010.06.07	625	-	-	(125)	500
	2011.03.17	2010.06.18	14,688	-	-	(2,938)	11,750
	2011.03.17	2010.06.21	13,754	-	(2,502)	(2,252)	9,000
	2011.03.17	2010.06.25	3,750	-	-	(750)	3,000
	2011.03.17	2010.06.28	2,189	-	-	(439)	1,750
	2011.03.17	2010.07.01	37,500	-	-	(6,250)	31,250
	2011.03.17	2010.07.02	4,125	-	(938)	(685)	2,502
	2011.03.17	2010.07.05	3,000	-	(2,189)	(498)	313
	2011.03.17	2010.07.06	2,625	-	(938)	(437)	1,250
	2011.03.17	2010.07.12	4,875	-	-	(812)	4,063
	2011.03.17	2010.07.13	16,500	-	(625)	(2,750)	13,125
	2011.03.17	2010.07.15	1,125	-	-	(187)	938
	2011.03.17	2010.07.16	1,125	-	-	(187)	938
	2011.03.17	2010.07.19	8,625	-	(938)	(1,437)	6,250
	2011.03.17	2010.07.20	10,875	-	-	(1,811)	9,064
	2011.03.17	2010.07.21	750	-	(625)	(125)	-
	2011.03.17	2010.07.26	2,250	-	-	(375)	1,875
	2011.03.17	2010.07.28	1,125	-	(938)	(187)	-
	2011.03.17	2010.07.30	1,125	-	-	(187)	938
	2011.03.17	2010.08.03	415,875	-	500	(69,498)	346,877
	2011.03.17	2010.08.10	7,500	-	(6,250)	(1,250)	-
	2011.03.17	2010.08.11	113,625	-	(938)	(18,937)	93,750
	2011.03.17	2010.08.16	1,125	-	-	(187)	938
	2011.03.17	2010.08.17	65,250	-	(6,250)	(10,873)	48,127
	2011.03.17	2010.08.23	1,875	-	(750)	(187)	938
	2011.03.17	2010.08.24	4,125	-	(625)	(687)	2,813
	2011.03.17	2010.08.30	1,125	-	-	(187)	938
	2011.03.17	2010.08.31	8,625	-	-	(1,437)	7,188
	2011.03.17	2010.09.01	750	-	-	(125)	625
	2011.03.17	2010.09.07	9,750	-	(625)	(1,625)	7,500
	2011.03.17	2010.09.08	1,500	-	(938)	(249)	313
	2011.03.17	2010.09.09	1,125	-	(938)	(187)	-
	2011.03.17	2010.09.10	1,125	-	-	(187)	938
	2011.03.17	2010.09.13	3,375	-	(938)	(561)	1,876
	2011.03.17	2010.09.14	16,500	-	(625)	(2,750)	13,125
	2011.03.17	2010.09.16	1,500	-	-	(249)	1,251
	2011.03.17	2010.09.20	4,125	-	(2,813)	(374)	938
	2011.03.17	2010.09.28	375	-	-	(62)	313
	2011.03.17	2010.10.08	76,875	-	(1,563)	(12,812)	62,500
	2011.03.17	2010.10.09	18,750	-	-	(3,125)	15,625
	2011.03.17	2010.10.11	750	-	-	(125)	625



其他資料

購股權計劃(續)

(II) 本公司附屬公司的購股權計劃(續)

(B) 鳳凰新媒體2011年3月計劃(續)

承授人 類別	授出日期	歸屬期 開始日期	受限制股份單位數目				於2012年 6月30日 結餘
			於2012年 1月1日 的結餘	於期間內 授出	於期間內 失效	於期間內 歸屬	
僱員	2011.03.17	2010.10.13	750	-	-	(125)	625
	2011.03.17	2010.10.21	1,500	-	(750)	(124)	626
	2011.03.17	2010.11.21	750	-	-	(124)	626
	2011.03.17	2010.11.22	37,500	-	(37,500)	-	-
	2011.03.17	2010.12.01	37,500	-	-	(6,250)	31,250
	2011.03.17	2011.01.04	100,000	-	(75,000)	(25,000)	-
	2011.03.17	2011.01.11	100,000	-	-	(25,000)	75,000
	2011.03.17	2011.02.14	60,000	-	-	(15,000)	45,000
	2011.03.17	2011.02.21	10,000	-	-	(2,500)	7,500
	2011.03.17	2011.03.01	90,000	-	-	(22,500)	67,500
合計：			4,256,608	-	(437,751)	(1,065,277)	2,753,580

期間內，根據鳳凰新媒體2011年3月計劃授出的受限制股份的詳情和變動如下(所有日期按年.月.日格式顯示)：

承授人 類別	授出日期	歸屬期 開始日期	受限制股份數目				於2012年 6月30日 結餘
			於2012年 1月1日 的結餘	於期間內 授出	於期間內 失效	於期間內 歸屬	
劉爽(附註)	2011.03.17	2009.04.01	816,750	-	-	(272,250)	544,500
李亞(附註)	2011.03.17	2009.04.01	794,063	-	-	(264,688)	529,375
僱員	2011.03.17	2009.04.01	2,701,017	-	-	(900,339)	1,800,678
	2011.03.17	2010.02.20	37,500	-	-	(7,500)	30,000
	2011.03.17	2010.02.21	1,125,000	-	-	(225,000)	900,000
	2011.03.17	2010.10.08	300,000	-	(250,000)	(50,000)	-
	2011.03.17	2010.10.25	37,500	-	-	(6,250)	31,250
	2011.03.17	2010.12.01	3,225,000	-	-	(537,500)	2,687,500
	2011.03.17	2010.12.27	675,000	-	-	(112,500)	562,500
合計：			9,711,830	-	(250,000)	(2,376,027)	7,085,803

附註： 劉爽先生及李亞先生均為鳳凰新媒體董事。

除上文所披露者外，期間內概無董事、本公司最高行政人員或主要股東、或彼等各自的聯繫人士、或貨品或服務供應商根據鳳凰新媒體購股權計劃或鳳凰新媒體2011年3月計劃獲授予任何購股權、受限制股份單位或受限制股份。



其他資料

董事購入股份或債權證的權利

根據股東於2000年6月7日及2009年6月19日批准的本公司購股權計劃條款，董事委員會已根據本公司購股權計劃條例成立，並可酌情邀請本公司或本集團任何成員公司旗下任何僱員(包括任何執行董事)接納可認購股份的購股權。根據購股權計劃授出的購股權涉及的股份數目，最高不可超過本公司已發行股本10%。然而，股東於2000年6月7日批准的購股權計劃已無剩餘年期，亦無其他購股權可根據該等計劃授出。

除本文所披露及牽涉本公司股份上市前所進行的本集團重組計劃者外，本公司或本集團旗下任何成員公司於期間內任何時間概無訂立任何安排，致使本公司董事或彼等的聯繫人士可透過購入本公司或任何其他公司機構的股份或債權證而獲益。

董事的合約權益

董事在本公司或其任何附屬公司、同系附屬公司或其母公司參與訂立及與本集團業務有重大關係，且於期間結束時或期間內任何時間仍然有效的合約中，概無直接或間接擁有任何重大權益。

主要股東於股份及相關股份的權益及淡倉

於2012年6月30日，就董事及本公司最高行政人員所知，股東(非董事及本公司最高行政人員)於本公司或其任何相聯法團(定義見證券及期貨條例第XV部)的股份及相關股份中擁有根據證券及期貨條例第XV部第2及第3分部已知會本公司及聯交所，以及須登記於本公司根據證券及期貨條例第336條存置的登記冊或記入本公司根據證券及期貨條例第352條存置的登記冊內的權益如下：

(I) 主要股東於本公司普通股中的好倉

主要股東名稱	股份數目	概約股權 百分比
今日亞洲有限公司(附註2)	1,854,000,000	37.13%
Extra Step Investments Limited(附註3)	983,000,000	19.69%
Star Entertainment Holdings Limited(附註4)	871,000,000	17.44%

附註：

- 於2012年6月30日，本公司之已發行股份數目為4,993,585,500股。
- 今日亞洲有限公司由劉長樂先生及陳永棋先生分別實益擁有93.30%及6.70%權益。



其他資料

主要股東於股份及相關股份的權益及淡倉(續)

(I) 主要股東於本公司普通股中的好倉(續)

附註：(續)

3. Extra Step Investments Limited為中國移動(香港)集團有限公司的全資附屬公司，而中國移動(香港)集團有限公司為中國移動通信集團公司(「中移動通信」)的附屬公司。根據證券及期貨條例，中移動通信及中國移動(香港)集團有限公司被視為擁有由Extra Step Investments Limited所持有的983,000,000股股份權益。非執行董事沙躍家先生及高念書先生分別為中國移動有限公司執行董事兼副總經理及中移動通信市場經營部總經理。獨立非執行董事羅嘉瑞醫生為中國移動有限公司的獨立非執行董事。
4. Star Entertainment Holdings Limited(前稱Xing Kong Chuan Mei Group Co., Ltd.)為星空傳媒集團有限公司的附屬公司，而星空傳媒集團有限公司則由News Cayman Holdings Limited持有其100%普通可投票股份權益。News Publishers Investments Pty. Limited持有News Cayman Holdings Limited的100%普通可投票股份權益。News Publishers Investments Pty. Limited為STAR LLC Australia Pty Limited的全資附屬公司，而STAR LLC Australia Pty Limited為New STAR US Holdings Subsidiary, LLC的全資附屬公司。New STAR US Holdings Subsidiary, LLC為STAR US Holdings Subsidiary, LLC的全資附屬公司，而STAR US Holdings Subsidiary, LLC為STAR US Holdings, Inc.的直接全資附屬公司。STAR US Holdings, Inc.為News Publishing Australia Limited的直接全資附屬公司，而News Publishing Australia Limited為新聞集團的間接全資附屬公司。

根據證券及期貨條例，新聞集團、News Publishing Australia Limited、STAR US Holdings, Inc.、STAR US Holdings Subsidiary, LLC、New STAR US Holdings Subsidiary, LLC、STAR LLC Australia Pty Limited、News Publishers Investments Pty. Limited、News Cayman Holdings Limited及星空傳媒集團有限公司，均被視為擁有由Star Entertainment Holdings Limited(前稱Xing Kong Chuan Mei Group Co., Ltd.)所持有的871,000,000股股份權益。

(II) 其他人士於本公司普通股中的好倉

持有超過5%權益的其他人士名稱	股份數目	概約股權百分比
華穎國際有限公司(附註2, 3)	412,000,000	8.25%

附註：

1. 於2012年6月30日，本公司已發行股份數目為4,993,585,500股。
2. 華穎國際有限公司為Cultural Developments Limited的全資附屬公司，而Cultural Developments Limited為中銀集團投資有限公司的全資附屬公司。中銀集團投資有限公司為中國銀行股份有限公司的全資附屬公司，而中國銀行股份有限公司為中央匯金投資有限責任公司的附屬公司。根據證券及期貨條例，中央匯金投資有限責任公司、中國銀行股份有限公司、中銀集團投資有限公司及Cultural Developments Limited均被視為擁有由華穎國際有限公司所持有的412,000,000股股份權益。
3. 本公司非執行董事龔建中先生是中銀集團投資有限公司的董事兼行政總裁，亦是多家中銀集團投資有限公司所控制或擁有權益的公司的董事。

除上文所披露者外，據董事或本公司最高行政人員所知，於2012年6月30日，概無其他人士(董事或本公司最高行政人員除外)於本公司股份、相關股份或債權證中擁有根據證券及期貨條例第XV部第2及第3分部條文須向本公司披露，以及須記入本公司根據證券及期貨條例第336條存置的登記冊內的權益或淡倉。



其他資料

優先購買權

本公司章程細則並無有關優先購買權的條文及開曼群島法例亦無有關該等權利的限制而致使本公司須按比例基準向現有股東提呈發售新股份。

競爭業務

星空傳媒集團有限公司及其附屬公司(「STAR」)在亞洲從事開發、製作及廣播電視節目業務，以印度為主要市場。STAR的節目主要通過衛星輸送到當地有線及直接到戶營運頻道以向用戶發送。STAR現時提供以下中文頻道，包括Channel [V]台灣頻道、衛視電影台及衛視中文台。Jan KOEPPEN先生及張鎮安先生(均為非執行董事)與黃雅麗女士及高群耀博士(彼等的替任董事)皆為新聞集團(即STAR的最終控股公司)及其附屬公司僱員。除上述STAR提供的中文頻道外，STAR及其附屬公司並無提供任何其他類似中文頻道。

除上文披露者外，於2012年6月30日，概無董事或彼等各自的聯繫人士(定義見上市規則)於期間內擁有與本集團業務直接或間接存在競爭或可能存在競爭的業務中擁有任何權益。由於STAR經營的頻道與本公司經營的頻道在性質上各不相同，不會與本公司經營的頻道直接構成競爭，故本公司能夠獨立進行其業務。

向一家實體墊款

本集團向一家實體提供金額逾其截至2012年6月30日總資產8%的墊款(定義見上市規則第14.07(1)條)詳情，載於未經審核簡明綜合中期財務資料附註16。

根據上市規則第13.51B(1)條更新董事資料

根據上市規則第13.51B(1)條須予披露關於董事變動的資料載列如下。

劉長樂

終止委任

鳳凰文化產業發展有限公司(董事)

王紀言

終止委任

鳳凰文化產業發展有限公司(董事)

張鎮安

終止委任

衛星電視有限公司－台灣辦事處(行政總裁)

新委任

衛星電視有限公司－台灣辦事處(首席顧問)

羅嘉瑞

終止委任

香港上海滙豐銀行有限公司(非執行董事)

Thaddeus Thomas BECZAK

終止委任

Cowen and Company, LLC^(副主席)

^ 該公司的證券在海外的證券市場上市。

除上文所披露者外，並無其他資料須根據上市規則第13.51B(1)條予以披露。



其他資料

遵守企業管治常規守則

本公司採納內部企業管治守則，並將現有原則及常規與上市規則附錄十四所載之企業管治常規守則(於2012年3月31日前有效)及企業管治守則(於2012年4月1日起生效)(統稱「企管守則」)的大部分強制性條文合併——一切旨在以本公司標準及經驗來進一步構建企業管治架構，同時以企管守則所載基準為準。

本公司擁有內部審核功能，以協助董事會(「董事會」)監控本集團管治、風險管理及內部監控程序成效，並就此作出意見。下文概述本公司的企業管治常規，並闡釋偏離企管守則的地方。

除本報告另有披露者外，本公司於截至2012年6月30日止六個月內一直遵守企管守則。

(I) 主席及行政總裁的獨有角色

根據企管守則的守則條文，主席及行政總裁的角色應有區分且不應由同一人兼任。主席與行政總裁之間的職責分工須清晰訂明並以書面形式列載。

偏離及原因

劉長樂先生自本公司註冊成立以來一直擔任主席兼行政總裁，負責管理董事會與本集團業務。

為管理與本集團之間的任何潛在競爭權益，劉長樂先生於2008年11月26日訂立使本公司受惠的不競爭契約(「不競爭契約」)，該契約於2008年12月5日生效。詳情載於本公司日期為2008年11月26日的公告。

劉長樂先生亦無條件及不可撤回地向本公司承諾，彼將竭盡全力確保其聯繫人士及其聯繫人士的各僱員(本集團各僱員除外)遵守不競爭契約所載的限制及承諾。

董事會認為劉長樂先生於廣播行業的寶貴經驗對本集團極為有利。透過董事會及本公司審核委員會(「審核委員會」)的監管，可確保權力及職權平衡，並無即時需要改變該安排。

(II) 委任、重選及免職

根據企管守則的守則條文，(a)非執行董事應有指定任期(可予重選)；及(b)所有為填補臨時空缺而獲委任的董事應在獲委任後的首次股東大會上接受股東選舉。每位董事(包括按指定任期獲委任者)須至少每三年輪值告退一次。

偏離及原因

除兩位執行董事劉長樂先生及崔強先生外，現時概無其他董事有指定任期。根據本公司章程細則，於每屆股東週年大會上，當時的三分之一董事(或若其數目並非三(3)的倍數，則為最接近但不超過三分之一者)須輪值告退，惟董事會主席及／或董事總經理在任職期間毋須輪值告退，亦毋須計入每年須告退的董事人數內。因此，除主席外，所有董事均須輪值告退。董事會認為並無即時需要修訂本公司章程細則。



其他資料

董事進行證券交易

本公司已採納上市規則附錄十所載標準守則的規定買賣標準，作為董事進行證券交易的行為守則。

經向所有董事作出特定查詢後，董事於截至2012年6月30日止六個月內一直遵守上述有關董事進行證券交易的規定買賣標準。

本公司亦已採納對可能擁有或獲得有關本集團或其證券股價敏感資料的本集團僱員所進行的證券交易施行監管的守則。

審核委員會

審核委員會已告成立，書面職權範圍乃根據香港會計師公會建議的指引及企管守則所載守則條文釐定。審核委員會主要負責審閱本公司年報及財務報表、半年度報告及季度報告(如有)，以及就此向董事會提供意見及建議。審核委員會每年至少舉行兩次會議，與管理層一起審閱本集團所採納的會計原則及常規，並討論審核、內部監控和財務申報事宜。

目前審核委員會成員包括一名非執行董事張鎮安先生及兩名獨立非執行董事梁學濂先生及Thaddeus Thomas BECZAK先生(審核委員會主席)。

審核委員會已審閱截至2012年6月30日止六個月的未經審核簡明綜合中期財務資料及有關之中期業績公告，以及提供建議及意見。

代表董事會

劉長樂

主席

香港，2012年8月17日

於本報告日期，本公司董事會成員包括：

執行董事

劉長樂先生(主席)(並為崔強先生的替任董事)、崔強先生(並為劉長樂先生的替任董事)及王紀言先生(並為劉長樂先生及崔強先生的替任董事)

非執行董事

沙躍家先生、高念書先生、Jan KOEPPEN先生、張鎮安先生及龔建中先生

獨立非執行董事

羅嘉瑞醫生、梁學濂先生及Thaddeus Thomas BECZAK先生

替任董事

黃雅麗女士(為Jan KOEPPEN先生的替任董事)及高群耀博士(為張鎮安先生的替任董事)

本公司董事會欣然提呈本集團於期間內的未經審核簡明綜合中期財務資料，以及本集團於2012年6月30日的未經審核簡明綜合資產負債表，連同2011年同期及相關日期的比較數字。

未經審核 簡明綜合收益表

截至2012年6月30日止六個月

		截至6月30日止六個月	
	附註	2012年 千港元	2011年 千港元 (附註27)
收入	5	1,991,788	1,540,147
經營費用	6	(1,240,943)	(1,066,931)
銷售、一般及行政費用	6	(281,724)	(190,040)
其他收益／(虧損)			
優先股負債衍生組成部分的公平值虧損		–	(947,100)
優先股負債主體債務的應計利息		–	(17,613)
投資物業公平值收益		4,443	140,365
利息收入		29,171	5,949
其他收益淨額	6	4,134	18,814
攤佔一家聯營公司溢利／(虧損)		21	(1,055)
攤佔共同控制實體虧損		(2,654)	(982)
除所得稅前溢利／(虧損)		504,236	(518,446)
所得稅費用	7	(104,084)	(112,269)
期間溢利／(虧損)		400,152	(630,715)
下列各項應佔溢利／(虧損)：			
本公司擁有人		354,320	(539,974)
非控股權益		45,832	(90,741)
		400,152	(630,715)
本公司擁有人應佔溢利／(虧損)的每股盈利／(虧損)			
每股基本盈利／(虧損)，港仙	9	7.10	(10.82)
每股攤薄盈利／(虧損)，港仙	9	7.09	(10.82)
股息及分派	8	–	233,860

載於第31頁至第52頁的附註為本未經審核簡明綜合中期財務資料的組成部分。

未經審核 簡明綜合全面收益表

截至2012年6月30日止六個月

	截至6月30日止六個月	
	2012年 千港元	2011年 千港元
期間溢利／(虧損)	400,152	(630,715)
期間其他全面收益，扣除稅項		
貨幣換算差額	2,379	26,788
期間全面收益／(虧損)總額	402,531	(603,927)
下列各項應佔期間全面收益／(虧損)總額：		
本公司擁有人	356,041	(513,186)
非控股權益	46,490	(90,741)
	402,531	(603,927)

載於第31頁至第52頁的附註為本未經審核簡明綜合中期財務資料的組成部分。

未經審核 簡明綜合資產負債表

於2012年6月30日

	附註	於2012年 6月30日 千港元	於2011年 12月31日 千港元 (經審核)
資產			
非流動資產			
購入節目及電影版權淨額	10	23,077	23,731
土地租賃費用	11	236,796	239,323
物業、廠房及設備淨額	12	1,278,341	1,150,440
投資物業	13	775,885	685,391
無形資產	14	15,961	16,739
於共同控制實體的投資		4,200	6,854
應收共同控制實體款項		40,000	20,000
於聯營公司的投資		5,785	5,764
可供銷售財務資產		962	962
其他長期資產		65,455	40,489
遞延所得稅資產		31,771	33,273
		2,478,233	2,222,966
流動資產			
應收賬款淨額	15	567,737	447,111
預付款項、按金及其他應收款項	16	903,493	754,201
存貨		7,823	7,803
應收有關連公司款項	25	112,122	93,466
自製節目		23,959	8,673
購入節目及電影版權淨額	10	7,683	9,092
按公平值透過損益記賬的財務資產	17	20,926	18,011
銀行存款		1,324,058	1,078,996
受限制現金		16,168	3,124
現金及現金等值項目		1,513,343	1,545,486
		4,497,312	3,965,963
總資產		6,975,545	6,188,929

載於第31頁至第52頁的附註為本未經審核簡明綜合中期財務資料的組成部分。

未經審核 簡明綜合資產負債表

於2012年6月30日

	附註	於2012年 6月30日 千港元	於2011年 12月31日 千港元 (經審核)
權益			
本公司擁有人應佔權益			
股本	22	499,358	499,298
儲備			
— 擬派末期股息		—	209,705
— 其他		3,237,537	2,856,466
		3,736,895	3,565,469
非控股權益		1,369,040	1,317,514
總權益		5,105,935	4,882,983
負債			
非流動負債			
其他長期負債		8,222	6,743
遞延所得稅負債		69,238	76,453
		77,460	83,196
流動負債			
應付賬款、其他應付款項及應計款項	21	589,769	507,638
借貸	20	611,893	478,480
遞延收入	19	309,321	181,398
應付有關連公司款項	25	597	1,637
一家附屬公司非控股股東提供貸款	20	153,588	—
當期所得稅負債		126,982	53,597
		1,792,150	1,222,750
總負債		1,869,610	1,305,946
總權益及負債		6,975,545	6,188,929
流動資產淨值		2,705,162	2,743,213
總資產減流動負債		5,183,395	4,966,179

載於第31頁至第52頁的附註為本未經審核簡明綜合中期財務資料的組成部分。

未經審核 簡明綜合權益變動表

截至2012年6月30日止六個月

本公司擁有人應佔

	股本 千港元	股份溢價 千港元	法定儲備 千港元 (附註)	資本儲備 千港元	匯兌儲備 千港元	僱員 以股份 支付的		非控股 權益 千港元	總權益 千港元
						款項儲備 千港元	保留盈利 千港元		
於2011年1月1日的結餘	498,703	420,066	9,899	-	43,004	26,274	1,209,132	250,213	2,457,291
期間虧損	-	-	-	-	-	-	(539,974)	(90,741)	(630,715)
其他全面收益									
貨幣換算差額	-	-	-	-	26,788	-	-	-	26,788
期間全面收益/(虧損)總額	-	-	-	-	26,788	-	(539,974)	(90,741)	(603,927)
與擁有人進行的交易									
購股權計劃									
—員工服務價值	-	-	-	-	-	87,176	-	-	87,176
—確認行使購股權的股票發行	441	7,464	-	-	-	(2,082)	-	-	5,823
與2010年有關的股息	-	(164,717)	-	-	-	-	-	-	(164,717)
保證配額(附註8)	-	(44,127)	-	23,425	-	-	-	6,564	(14,138)
出售附屬公司權益但無失去 控制權(附註23)	-	-	-	1,640,006	-	-	-	1,088,533	2,728,539
與擁有人進行的交易總額	441	(201,380)	-	1,663,431	-	85,094	-	1,095,097	2,642,683
於2011年6月30日的結餘	499,144	218,686	9,899	1,663,431	69,792	111,368	669,158	1,254,569	4,496,047

載於第31頁至第52頁的附註為本未經審核簡明綜合中期財務資料的組成部分。

未經審核 簡明綜合權益變動表

截至2012年6月30日止六個月

本公司擁有人應佔

	股本 千港元	股份溢價 千港元	法定儲備 千港元 (附註)	資本儲備 千港元	匯兌儲備 千港元	僱員 以股份 支付的		非控股 權益 千港元	總權益 千港元
						款項儲備 千港元	保留盈利 千港元		
於2012年1月1日的結餘	499,298	29,804	29,154	1,666,398	74,263	143,560	1,122,992	1,317,514	4,882,983
期間溢利	-	-	-	-	-	-	354,320	45,832	400,152
其他全面收益									
貨幣換算差額	-	-	-	-	1,721	-	-	658	2,379
期間全面收益總額	-	-	-	-	1,721	-	354,320	46,490	402,531
與擁有人進行的交易									
購股權計劃									
— 員工服務價值	-	-	-	-	-	29,160	-	-	29,160
— 確認行使購股權的股票發行	60	414	-	-	-	-	-	-	474
— 購股權失效	-	58	-	-	-	(58)	-	-	-
與2011年有關的股息	-	-	-	-	-	-	(209,731)	-	(209,731)
出售附屬公司權益但無失去 控制權(附註23)	-	-	-	35,052	-	(39,570)	-	5,036	518
分配至法定儲備	-	-	7,657	-	-	-	(7,657)	-	-
與擁有人進行的交易總額	60	472	7,657	35,052	-	(10,468)	(217,388)	5,036	(179,579)
於2012年6月30日的結餘	499,358	30,276	36,811	1,701,450	75,984	133,092	1,259,924	1,369,040	5,105,935

附註： 本集團的法定儲備指中華人民共和國(「中國」)法定儲備基金。向該儲備基金作出的撥款來自中國附屬公司法定財務報表所記錄的除稅後溢利。該款項不得少於法定財務報表所記錄的除稅後溢利的10%，除非總額超過中國附屬公司註冊資本的50%。法定儲備基金可用於彌補中國附屬公司過往年度的虧損。

載於第31頁至第52頁的附註為本未經審核簡明綜合中期財務資料的組成部分。

未經審核 簡明綜合現金流量表

截至2012年6月30日止六個月

	截至6月30日止六個月	
	2012年 千港元	2011年 千港元
經營業務活動所得／(所用)現金流量淨額	196,726	(553,123)
投資活動所用現金流量淨額	(308,207)	(294,195)
融資活動所得現金流量淨額	76,938	1,166,854
現金及現金等值項目(減少)／增加淨額	(34,543)	319,536
期初現金及現金等值項目	1,545,486	1,312,502
現金及現金等值項目的匯兌收益	2,400	11,666
期終現金及現金等值項目	1,513,343	1,643,704

載於第31頁至第52頁的附註為本未經審核簡明綜合中期財務資料的組成部分。

未經審核 簡明綜合中期財務資料附註

1 一般資料

鳳凰衛視控股有限公司(「本公司」)及其附屬公司(統稱「本集團」)主要經營衛星電視廣播業務。

本公司為於開曼群島註冊成立及以香港特別行政區(「香港」)為總部的有限公司。本公司註冊辦事處的地址為 Cricket Square, Hutchins Drive, PO Box 2681, Grand Cayman KY1-1111, Cayman Islands。

本公司於香港聯合交易所有限公司(「聯交所」)主板上市。

除非另有說明，否則簡明綜合中期財務資料以港元(「港元」)呈列。本簡明綜合中期財務資料已由本公司董事會於2012年8月17日批准刊發。

本簡明綜合中期財務資料未經審核。

2 編製基準及會計政策

(a) 編製基準

截至2012年6月30日止六個月的本簡明綜合中期財務資料乃根據香港會計師公會頒佈的香港會計準則(「香港會計準則」)第34號「中期財務報告」而編製。本簡明綜合中期財務資料應與本集團截至2011年12月31日止年度根據香港財務報告準則(「香港財務報告準則」)編製的年度財務報表一併閱覽。

(b) 會計政策

除下文所述者外，所應用的會計政策與截至2011年12月31日止年度的年度財務報表所應用者一致，詳情載於該等年度財務報表。

(a) 採納準則修訂的影響

以下為於2012年1月1日或其後開始之會計期間強制執行的準則修訂。

香港財務報告準則第7號的修訂	披露－轉讓金融資產
香港會計準則第1號的修訂	其他全面收入項目的呈報
香港會計準則第12號的修訂	遞延稅項：收回相關資產

由於本集團已否定投資物業可透過銷售收回的假設(誠如香港會計準則第12號的修訂所引進)，投資物業公平值變動之遞延稅項已採用所得稅率計算。採納上述準則修訂未對本集團業績與財務狀況產生重大影響。

未經審核 簡明綜合中期財務資料附註

(b) 於截至2012年12月31日止年度已頒佈但未生效且本集團未提前採納的新準則及準則修訂

香港財務報告準則第1號的修訂	政府貸款 ⁽¹⁾
香港財務報告準則第7號的修訂	披露－抵銷金融資產及金融負債 ⁽¹⁾
香港財務報告準則第9號	金融工具 ⁽³⁾
香港財務報告準則第10號	合併財務報表 ⁽¹⁾
香港財務報告準則第11號	共同安排 ⁽¹⁾
香港財務報告準則第12號	在其他主體權益的披露 ⁽¹⁾
香港財務報告準則第10號、 第11號及第12號的修訂	合併財務報表、共同安排及在其他主體權益的披露過渡性指引 ⁽¹⁾
香港財務報告準則第13號	公平值計量 ⁽¹⁾
香港會計準則第19號(2011年)	僱員福利 ⁽¹⁾
香港會計準則第27號(2011年)	獨立財務報表 ⁽¹⁾
香港會計準則第28號(2011年)	於聯營公司及合營公司的投資 ⁽¹⁾
香港會計準則第32號的修訂	抵銷金融資產及金融負債 ⁽²⁾
香港(國際財務報告詮釋 委員會)－詮釋第20號的修訂	露天礦場生產階段的剝採成本 ⁽¹⁾
香港財務報告準則的修訂	2009年至2011年週期之年度改進 ⁽¹⁾

¹ 於2013年1月1日開始的本集團年度期間生效

² 於2014年1月1日開始的本集團年度期間生效

³ 於2015年1月1日開始的本集團年度期間生效

本集團將於2013年1月1日或以後的期間應用上述新準則及準則修訂。本集團已開始評估對本集團的相關影響，但未準備呈報該等準則對本集團的業績及財務狀況的影響。

3 估計

編製中期財務資料須由管理層作出影響會計政策應用及呈報資產、負債及收支金額的判斷、估計及假設。實際結果可能有別於該等估計。

於編製該等簡明綜合中期財務資料時，管理層就應用本集團會計政策所作重大判斷及主要不明朗因素估計來源與截至2011年12月31日止年度的綜合財務報表所應用者相同。

4 財務風險管理

4.1 財務風險因素

本集團的業務須面對不同財務風險：市場風險(包括外匯風險及價格風險)、公平值及現金流量利率風險、信貸風險以及流動資金風險。

本簡明綜合中期財務資料並無包括全部財務風險管理資料及年度財務報表所需披露的資料，並應與本集團截至2011年12月31日止年度的財務報表一併閱覽。

自年結日以來，風險管理部門或任何風險管理政策概無變動。

未經審核 簡明綜合中期財務資料附註

4.2 流動資金風險

相較年結日，除提用新借貸71,265,000港元及一家附屬公司非控股股東提供貸款153,588,000港元將於一年內償還外，財務負債的合約未貼現現金流出並無重大變動。

4.3 公平值估計

下表以估值法分析按公平值列賬的財務工具。第1級已獲界定為就相同資產或負債於活躍市場的報價(未經調整)。

下表呈列於2012年6月30日按公平值計量的本集團資產。

	第1級 千港元
資產	
按公平值透過損益記賬的財務資產	
— 供買賣的股本證券	<u>20,926</u>

下表呈列於2011年12月31日按公平值計量的本集團資產。

	第1級 千港元
資產	
按公平值透過損益記賬的財務資產	
— 供買賣的股本證券	<u>18,011</u>

於2012年，並無可影響本集團財務資產及財務負債公平值的業務或經濟狀況重大變動。

於2012年，並無重新分類財務資產。

5 分類資料

管理層根據由執行董事審閱並用於戰略決策的報告以釐定經營分類。執行董事從產品層面分析其業務。

本集團分為五項經營分類，包括：

- (i) 電視廣播—電視節目及廣告廣播以及提供宣傳服務：
 - (a) 主要頻道，包括鳳凰衛視中文台及鳳凰衛視資訊台。
 - (b) 其他，包括鳳凰衛視電影台、鳳凰衛視美洲台、鳳凰衛視歐洲台及其他。

未經審核 簡明綜合中期財務資料附註

- (ii) 新媒體－提供入門網站及電訊增值服務；
- (iii) 戶外媒體－提供戶外廣告服務；
- (iv) 房地產－物業發展及投資(主要為北京鳳凰國際傳媒中心)；及
- (v) 其他業務－節目製作及配套服務、商品服務、雜誌出版及發行，以及其他相關服務。

截至2012年6月30日止六個月

	電視廣播			新媒體 千港元	戶外媒體 千港元	房地產 千港元 (附註c)	其他業務 千港元	分類間對銷 千港元	本集團 千港元
	主要頻道 千港元	其他 千港元	小計 千港元						
收入									
對外銷售	1,007,572	89,367	1,096,939	650,046	208,748	282	35,773	-	1,991,788
分類間銷售(附註d)	-	2,864	2,864	-	-	-	21,566	(24,430)	-
總收入	1,007,572	92,231	1,099,803	650,046	208,748	282	57,339	(24,430)	1,991,788
分類業績	537,964	2,395	540,359	90,449	24,338	(1,998)	170		653,318
未分配收入(附註a)									10,310
未分配開支(附註b)									(156,759)
攤佔共同控制實體及 一家聯營公司業績、 所得稅及非控股 權益前溢利									506,869
攤佔一家聯營公司溢利									21
攤佔共同控制實體虧損									(2,654)
所得稅費用									(104,084)
期間溢利									400,152
非控股權益									(45,832)
本公司擁有人應佔溢利									354,320

未經審核 簡明綜合中期財務資料附註

截至2011年6月30日止六個月

	電視廣播			新媒體 千港元	戶外媒體 千港元	房地產 千港元 (附註c)	其他業務 千港元	分類間對銷 千港元	本集團 千港元
	主要頻道 千港元	其他 千港元	小計 千港元						
收入									
對外銷售	808,238	83,645	891,883	472,195	143,486	-	32,583	-	1,540,147
分類間銷售(附註d)	-	3,792	3,792	5,901	-	-	19,432	(29,125)	-
總收入	808,238	87,437	895,675	478,096	143,486	-	52,015	(29,125)	1,540,147
分類業績	392,919	9,170	402,089	(940,081)	(2,359)	136,663	3,316		(400,372)
未分配收入(附註a)									19,521
未分配開支(附註b)									(135,558)
攤佔共同控制實體及 一家聯營公司業績、 所得稅及非控股 權益前虧損									(516,409)
攤佔一家聯營公司虧損									(1,055)
攤佔共同控制實體虧損 所得稅費用									(982)
									(112,269)
期間虧損									(630,715)
非控股權益									90,741
本公司擁有人應佔虧損									(539,974)

附註：

- (a) 未分配收入指匯兌收益、利息收入、財務資產及負債的公平值收益／虧損(已變現及未變現)以及投資收入。
- (b) 未分配開支主要為：
- 集團員工成本；
 - 辦公室租金；
 - 一般行政開支；及
 - 與本集團整體有關的市場推廣及廣告費用。
- (c) 於截至2011年6月30日止六個月，房地產並未合資格成為可呈報分類。然而，由於此分類持續發展及擴充，於截至2012年6月30日止六個月，此分類合資格成為可呈報分類。比較數字已獲重列。
- (d) 分類間銷售乃按管理層參考市場價格釐定之條款進行。

未經審核 簡明綜合中期財務資料附註

6 除所得稅前溢利／(虧損)

下列各項已在期間於除所得稅前溢利／(虧損)內計入／扣除：

	截至6月30日止六個月	
	2012年 千港元	2011年 千港元
計入		
投資收入	545	474
按公平值透過損益記賬的財務資產的公平值收益	2,915	–
扣除		
自製節目製作成本	91,406	92,076
轉發器租金	14,986	14,368
應收賬款減值撥備	20,114	5,479
僱員福利費用(包括董事酬金)	455,620	432,772
下列經營租賃租金		
– 董事宿舍	1,029	1,015
– 第三者的土地及樓宇	26,152	17,062
按公平值透過損益記賬的財務資產的公平值虧損	–	809
購入節目及電影版權攤銷	15,195	10,981
無形資產攤銷	778	858
土地租賃費用攤銷	2,854	1,372
物業、廠房及設備折舊	78,817	64,121
出售物業、廠房及設備虧損淨額	726	3

7 所得稅費用

香港及海外利得稅分別按稅率16.5%(截至2011年6月30日止六個月：16.5%)及本集團經營所在國家的適用稅率作出撥備。

於簡明綜合收益表中扣除的稅項如下：

	截至6月30日止六個月	
	2012年 千港元	2011年 千港元
當期所得稅		
– 香港利得稅	84,881	54,602
– 海外稅項	24,915	27,036
遞延所得稅	(5,712)	30,631
	104,084	112,269

未經審核 簡明綜合中期財務資料附註

8 股息及分派

有關截至2011年12月31日止期間的股息209,731,000港元已於2012年6月派付(截至2011年6月30日止六個月：164,717,000港元)。

董事不建議派發截至2012年6月30日止六個月的任何中期股息(截至2011年6月30日止六個月：無)。

	截至6月30日止六個月	
	2012年 千港元	2011年 千港元
已派付特別股息每股3.8港仙	-	189,732
已授出實物分派(附註a)	-	44,127
	-	233,859

- (a) 根據聯交所證券上市規則第15項應用指引所規定須充分考慮本公司股東的權益，本公司以實物分派方式，就鳳凰新媒體有限公司(「鳳凰新媒體」)於紐約交易所(「紐約交易所」)首次公開發售(「發售」)(附註23(a))向合資格股東提供美國存託股份的保證配額(「分派美國存託股份」)。於2011年5月31日，本集團分派334,330股分派美國存託股份金額達29,989,000港元，以及按每股分派美國存託股份以11美元(約85.8港元)支付現金，金額共14,138,000港元。

9 每股盈利／(虧損)

基本

每股基本盈利／(虧損)乃根據本公司擁有人應佔溢利／(虧損)除以期內已發行普通股的加權平均數計算。

	截至6月30日止六個月	
	2012年	2011年
本公司擁有人應佔溢利／(虧損)(千港元)	354,320	(539,974)
已發行普通股的加權平均數(千股)	4,993,347	4,989,342
每股基本盈利／(虧損)(港仙)	7.10	(10.82)

未經審核 簡明綜合中期財務資料附註

攤薄

每股攤薄盈利／(虧損)乃在假設所有攤薄潛在普通股已兌換情況下，透過調整發行在外普通股的加權平均數計算。本集團有攤薄潛在普通股，其包括本公司及一家附屬公司的購股權、附屬公司的受限制股份及受限制股份單位(截至2011年6月30日止六個月：本公司及一家附屬公司的購股權、一家附屬公司的受限制股份以及一家附屬公司發行的優先股兌換權)。本公司乃根據尚未行使購股權所附帶的認購權幣值進行計算，以釐定可按公平值(按本公司股份的每年平均市場股價而定)購入的本公司股份數目。上述計算所得的股份數目乃與假設該等購股權獲行使(截至2011年6月30日止六個月：行使購股權及兌換優先股)後將會發行的股份數目比較。倘按此計算的股份數目少於假設所有尚未行使購股權獲行使後將會發行的股份數目，則有關差額即潛在攤薄股份乃加入至已發行普通股的加權平均數，以達致用於釐定每股攤薄盈利／(虧損)的普通股加權平均數。

	截至6月30日止六個月	
	2012年	2011年
用於釐定每股攤薄盈利／(虧損)的本公司擁有人應佔溢利／(虧損) (千港元)	354,320	(539,974)
已發行普通股的加權平均數(千股)	4,993,347	4,989,342
就本公司購股權作出調整(千股)	4,892	—
每股攤薄盈利／(虧損)的普通股加權平均數(千股)	4,998,239	4,989,342
每股攤薄盈利／(虧損)(港仙)	7.09	(10.82)

截至2011年6月30日止六個月，本公司及一家附屬公司的購股權、一家附屬公司的受限制股份以及一家附屬公司發行的優先股兌換權對每股攤薄虧損並無影響。

10 購入節目及電影版權淨額

	截至2012年 6月30日止六個月 千港元	截至2011年 12月31日止年度 千港元 (經審核)
期／年初結餘	32,823	30,700
添置	14,592	30,012
攤銷	(15,195)	(25,421)
其他	(1,460)	(2,468)
期／年終結餘	30,760	32,823
減：購入節目及電影版權—即期部分	(7,683)	(9,092)
	23,077	23,731

未經審核 簡明綜合中期財務資料附註

11 土地租賃費用

本集團於租賃土地及土地使用權的權益指預付經營租賃付款，其賬面淨值分析如下：

	於2012年6月30日 千港元	於2011年12月31日 千港元 (經審核)
於香港，持有：		
十至五十年的租賃	35,054	35,555
香港境外，持有：		
十至五十年的租賃	201,742	203,768
	236,796	239,323
	截至2012年 6月30日止六個月 千港元	截至2011年 12月31日止年度 千港元 (經審核)
期／年初結餘	239,323	239,300
貨幣換算差額	327	5,661
攤銷(附註b)	(2,854)	(5,638)
期／年終結餘(附註c)	236,796	239,323

- (a) 於2008年4月9日，本公司的間接全資附屬公司鳳凰影視製作有限公司(「鳳凰影視」)收購鳳凰東方(北京)置業有限公司(「鳳凰東方」)，後者持有北京朝陽公園一塊土地的土地使用權。鳳凰東方所持有的土地使用權自當時起綜合計入本集團的財務報表。該土地的土地使用年期由2001年10月10日起為期五十年。

位於北京朝陽公園西南角的土地於2008年4月8日(鳳凰東方的收購日期)經獨立估值師威格斯資產評估顧問有限公司進行評值。該土地於收購日期的公平值為人民幣209,273,000元(相等於約237,625,000港元)。於收購鳳凰東方後，已就土地使用權的業權登記支付款項人民幣3,398,100元(相等於約3,885,000港元)，並已資本化作土地使用權成本的一部分。

未經審核 簡明綜合中期財務資料附註

鳳凰東方成為本公司間接附屬公司前，約於2006年5月就土地訂立土地及項目轉讓合同。據董事所知，土地及項目轉讓合同的條款乃由鳳凰東方與北京朝陽公園開發經營公司根據中國政府頒佈的適用水平經公平磋商後協定。就有關土地截至2010年3月31日應付的全部土地出讓金及稅項合共人民幣179,500,000元(204,630,000港元)已悉數支付。於2010年4月，鳳凰東方與北京市國土資源局就土地及項目轉讓合同訂立補充協議，以將總建築面積增加至約65,000平方米，並將土地改為綜合用途及地下車庫，額外土地出讓金約為人民幣45,660,000元(52,052,000港元)。額外土地出讓金連同契稅合共約人民幣47,000,000元(53,580,000港元)已於2010年5月悉數支付。額外土地出讓金已於土地及在建投資物業的租賃費用中反映，並以本集團業務的預期使用面積以及租金收入及資本增值為依據作出。

該土地佔地約18,822平方米，而容許的總建築面積約為65,000平方米，當中約35,000平方米地上面積用作文化、娛樂及辦公室用途。管理層計劃將該土地用於發展鳳凰國際傳媒中心，該中心將會設有劇院及電視節目製作室，以供本集團使用。

中心建成後，其中約25,400平方米將會由本集團佔用作為其於北京業務之用，餘下則持作租金收入或資本增值。

- (b) 截至2012年6月30日止六個月，已於物業、廠房及設備項下的在建工程中撥充資本的土地租賃費用攤銷額為1,482,000港元(截至2011年6月30日止六個月：1,619,000港元)。
- (c) 於2012年6月30日的賬面淨值款項當中，包括由本集團根據深圳市國土資源和房產管理局(「深圳國土局」)的通知向深圳國土局支付的15,758,000港元(截至2011年12月31日：15,960,000港元)，以就本集團於深圳的中國鳳凰衛視大樓(「深圳樓宇」)的地上樓層面積約8,500平方米的所有權，獲得以本集團全資附屬公司鳳凰衛視有限公司(「鳳凰附屬公司」)名義登記的業權證。於2012年6月30日，本集團仍在等待深圳市政府向鳳凰附屬公司發出業權證。董事認為深圳樓宇的業權證將於不久將來發出。於2012年6月30日，由於本集團尚未獲得該等可用面積的業權(附註12(a))，本集團使用其可用樓宇面積的權利將入賬為融資租賃。

未經審核 簡明綜合中期財務資料附註

12 物業、廠房及設備淨額

	截至2012年 6月30日止六個月 千港元	截至2011年 12月31日止年度 千港元 (經審核)
期／年初結餘	1,150,440	904,342
添置	206,578	368,559
貨幣換算差額	870	18,914
出售	(730)	(355)
折舊	(78,817)	(141,020)
期／年終結餘(附註a)	1,278,341	1,150,440

- (a) 於2012年6月30日賬面淨值包括本集團有權使用深圳樓宇10,000平方米所涉及的款額27,233,000港元(於2011年12月31日: 27,583,000港元)。本集團的使用權於2012年6月30日入賬作為融資租賃。於2012年6月30日, 該項資本化融資租賃成本為30,848,000港元(於2011年12月31日: 30,848,000港元), 其賬面淨值為27,233,000港元(於2011年12月31日: 27,583,000港元)。於2012年6月30日, 本集團通過支付土地出讓金及稅項, 以待獲發8,500平方米可用面積的業權證(見附註11(c))。

13 投資物業

	截至2012年 6月30日止六個月 千港元	截至2011年 12月31日止年度 千港元 (經審核)
期／年初結餘	685,391	371,138
添置	84,127	164,486
公平值收益	4,443	127,488
貨幣換算差額	1,924	22,279
期／年終結餘	775,885	685,391

未經審核 簡明綜合中期財務資料附註

	於2012年6月30日 千港元	於2011年12月31日 千港元 (經審核)
代表：		
在建投資物業(附註a)	765,972	675,630
投資物業	9,913	9,761
	775,885	685,391

(a) 本集團參與於北京市朝陽區朝陽公園西南角一塊土地發展鳳凰國際傳媒中心(附註11(a))。

該土地佔地約18,822平方米，而容許的總建築面積約為65,000平方米，當中約35,000平方米地上面積乃用作文化、娛樂及辦公室用途。待竣工後，其中約25,400平方米會由本集團佔用作為其於北京業務之用，餘下則持有作賺取租金收入或資本增值。

(b) 本集團採用公平值模式將其投資物業入賬，並已計算在建的鳳凰國際傳媒中心投資物業部份及倫敦投資物業的公平值。在建的鳳凰國際傳媒中心投資物業部份及倫敦投資物業分別由獨立估值師威格斯資產評估顧問有限公司及Lambert Smith Hampton進行估值。約4,443,000港元(截至2011年6月30日止六個月：140,365,000港元)的公平值收益已於截至2012年6月30日止六個月的簡明綜合收益表中確認。

(c) 截至2012年6月30日止六個月，在建投資物業項下撥充資本的利息為13,222,000港元(截至2011年6月30日止六個月：5,252,000港元)。

14 無形資產

	截至2012年 6月30日止六個月 千港元	截至2011年 12月31日止年度 千港元 (經審核)
期／年初結餘	16,739	18,473
攤銷	(778)	(1,734)
期／年終結餘	15,961	16,739

(a) 收購一家附屬公司產生的商譽達8,733,000港元。於截至2012年6月30日止六個月，概無已確認減值開支(截至2011年6月30日止六個月：無)。

未經審核 簡明綜合中期財務資料附註

15 應收賬款淨額

	於2012年6月30日 千港元	於2011年12月31日 千港元 (經審核)
應收賬款	598,692	458,499
減：應收款項減值撥備	(30,955)	(11,388)
	567,737	447,111

應收賬款淨額的賬面值與其公平值相若。

本集團已在中國委任一名廣告代理，藉以於中國境內推廣本集團的廣告時段銷售及節目贊助，並替本集團收取廣告收入(附註16)。本集團一般要求客戶預先支付款項。其他業務分類的客戶獲給予30至90日的信貸期。

	於2012年6月30日 千港元	於2011年12月31日 千港元 (經審核)
0至30日	222,197	144,204
31至60日	45,693	84,116
61至90日	74,322	62,237
91至120日	75,689	70,463
120日以上	180,791	97,479
	598,692	458,499
減：應收款項減值撥備	(30,955)	(11,388)
	567,737	447,111

由於本集團擁有大量客戶，故並無有關應收賬款的信貸集中風險。

於截至2012年6月30日止六個月內，本集團就其應收賬款減值確認虧損20,114,000港元(截至2011年6月30日止六個月：5,479,000港元)。虧損已計入簡明綜合收益表中銷售、一般及行政費用項下。本集團已於截至2012年6月30日止六個月內以應收款項減值撥備撇銷212,000港元(截至2011年6月30日止六個月：271,000港元)的應收賬款，撥回於過往年度作出的應收款項減值撥備359,000港元(截至2011年6月30日止六個月：無)。

未經審核 簡明綜合中期財務資料附註

16 預付款項、按金及其他應收款項

預付款項、按金及其他應收款項包括一筆應收中國廣告代理神州電視有限公司(「神州」)的款項約578,837,000港元(於2011年12月31日：490,805,000港元)。此款項為神州代表本集團收取的廣告收入(已扣除支出)。

根據神州與本集團於2002年3月12日簽訂的服務協議，神州同意將其於簽訂協議前已收取及未來將收取的廣告收入存入中國一個或一個以上之特定銀行信託賬戶內，連同自該等銀行賬戶產生之任何利息(按當前商業利率計算)將代表本集團以信託形式持有，並根據本集團之指示處理。本集團將不會就餘款收取任何額外利息。

中國近年頒佈的信託法並無對類似本集團與神州的信託安排定出明確的實施規定，因此，未能肯定該安排中可依法執行的範圍。雖然管理層瞭解到現行安排為法律上唯一可行的安排，但管理層將繼續監察及研究其他可行辦法以改善有關情況。

本集團管理層認為，於2012年6月30日神州結欠的款項約578,837,000港元(於2011年12月31日：490,805,000港元)將可悉數收回，故此毋須作出撥備。結餘為無抵押及按現行銀行利率計息及按要求償還。

長期資產的預付款項指就購置物業、廠房及設備所支付的按金及預付款項。

17 按公平值透過損益記賬的財務資產

	於2012年6月30日 千港元	於2011年12月31日 千港元 (經審核)
非上市投資，按公平值列賬	20,926	18,011

上述投資於初步確認時被指定為按公平值透過損益記賬。到期日超過一年的投資於初始日分類作非即期部分。按公平值透過損益記賬的財務資產的已變現及未變現公平值變動計入簡明綜合收益表中其他收益(淨額)項下。

於2012年6月30日及2011年12月31日，按公平值透過損益記賬的財務資產指滙豐的股份投資。

未經審核 簡明綜合中期財務資料附註

滙豐股份因股票掛鈎票據於2008年12月5日到期而購入。於股票掛鈎票據平倉當日，本集團已自發行人收取305,271股滙豐股份，而非投資本金。滙豐股份公平值的任何收益或虧損自此於綜合收益表內確認。該等股份為持作買賣。於2012年6月30日，滙豐股份收市價為68.55港元(於2011年12月31日：59港元)。若滙豐股份價格上升／下跌50%，而其他變數維持不變，則期內除稅後溢利(截至2011年6月30日止六個月：虧損)將增加／減少10,463,000港元(截至2011年6月30日止六個月：減少／增加11,761,000港元)。投資受到管理，其表現按公平值基準評估，而有關本公司的股份投資資料將按此基準向管理層呈報。

18 銀行信貸

於2009年7月27日及2012年2月20日，鳳凰東方自北京銀行取得信貸額分別約為614,350,000港元及71,265,000港元，以撥付鳳凰國際傳媒中心的建築工程。於2012年6月30日，信貸額約為685,615,000港元(於2011年12月31日：612,650,000港元)已悉數動用。

除上文所披露外，於2012年6月30日，本集團的餘下銀行信貸額約為18,140,000港元(於2011年12月31日：18,124,000港元)，當中約13,902,000港元(於2011年12月31日：13,584,000港元)尚未動用。有關信貸由本集團提供的反擔保作抵押。

於2012年6月30日，約3,140,000港元(於2011年12月31日：3,124,000港元)存款已抵押予銀行，作為給予一家附屬公司業主銀行擔保的抵押。

19 遞延收入

遞延收入包括有關本集團與駿豪集團有限公司(「駿豪」)於2006年6月23日訂立的戰略合作協議(「戰略合作協議」)及易貨協議(「易貨協議」)的未動用時段約23,743,000港元(於2011年12月31日：29,556,000港元)。根據戰略合作協議，本集團將在其衛星電視頻道上提供廣告時段，並透過利用本集團資源及在媒體業的領導地位協助駿豪規劃及宣傳駿豪的企業形象及品牌。戰略合作協議的合同期限由訂立合同日期起計為期五年。於2010年12月23日及應駿豪要求，本集團及駿豪訂立補充協議，據此，各方同意將戰略合作協議及易貨協議的年期由2006年6月23日為期五年修訂為八年。

根據易貨協議，駿豪以約98,000,000港元的價格向本集團轉讓觀瀾湖高爾夫大宅一幢別墅(「該別墅」)的業權、權利及權益；而作為交換，本集團將提供：(1)由訂立易貨協議日期起計為期五年的同等價值廣告時段(根據較本集團按一般價目表收費有折讓的收費水平計算)及(2)有關規劃及宣傳駿豪及其項目的企業形象及品牌的服務。本集團已於2006年7月擁有該別墅，並於2007年2月接收其業權。

截至2012年6月30日止六個月，本集團確認動用時段收入約5,813,000港元(截至2011年6月30日止六個月：無)。

未經審核 簡明綜合中期財務資料附註

20 借貸

	於2012年6月30日 千港元	於2011年12月31日 千港元 (經審核)
有抵押銀行借貸(附註a)	611,893	478,480
一家附屬公司非控股股東提供貸款(附註c)	153,588	-
	765,481	478,480

(a) 有抵押銀行借貸

以人民幣計值的有抵押銀行借貸中人民幣440,000,000元(折合約540,628,000港元)將於2012年7月26日到期及人民幣58,000,000元(折合約71,265,000港元)將於2013年2月19日到期。該等借貸按平均年利率7.38厘(於2011年12月31日: 6.79厘)計息。

銀行借貸以朝陽公園土地連同發展地盤作抵押, 於2012年6月30日, 其於土地租賃費用、在建工程及投資物業錄得的賬面值分別約為116,000,000港元(於2011年12月31日: 117,000,000港元)、261,000,000港元(於2011年12月31日: 203,000,000港元)及766,000,000港元(於2011年12月31日: 676,000,000港元)。

(b) 優先股負債

鳳凰新媒體與三名機構投資者於2009年訂立優先股協議, 同意向投資者發行鳳凰新媒體130,000,000股每股面值0.01美元的可換股系列甲優先股(「優先股」), 總代價為25,000,000美元(約195,000,000港元)。

根據香港會計準則第39號「財務工具: 確認與計量」, 優先股指包含多個組成部分的複合財務工具, 以下列各項組成:

- 主債項組成部分;
- 權益組成部分; 及
- 複合嵌入式衍生組成部分(即投資者要求本公司按預定數額以現金贖回股份的選擇權、投資者將優先股兌換為可變數目的鳳凰新媒體普通股的選擇權, 及於首次公開發售時的強制兌換)。

優先股於發行時的公平值(相等於其發行時的面值)按照債項及複合衍生組成部分的公平值分配至其相應債項、複合衍生及權益組成部分。權益組成部分為優先股公平值已分配至債項及複合衍生組成部分後的餘下數額及為零。主債項組成部分其後以實際利率法按攤銷成本列賬。衍生組成部分隨後於各結算日評估公平值, 公平值變動則於綜合收益表內反映。

未經審核 簡明綜合中期財務資料附註

優先股已於發售時強制兌換為鳳凰新媒體A類股份。主債項及衍生組成部分賬面值均已於兌換時就確認發行鳳凰新媒體A類股份而終止確認，並於權益增加相應金額。

優先股主債項及衍生組成部分賬面值變動如下：

	於2012年6月30日 千港元	於2011年12月31日 千港元 (經審核)
優先股—主債項的初始計量	—	215,041
貨幣換算差額	—	493
加：期／年內應計利息	—	17,613
減：兌換為鳳凰新媒體A類股份	—	(233,147)
	—	—
衍生組成部分—初始計量	—	192,974
貨幣換算差額	—	461
加：期／年內公平值變動	—	947,100
減：兌換為鳳凰新媒體A類股份	—	(1,140,535)
	—	—
優先股負債	—	—

- (c) 一家附屬公司非控股股東所提供的貸款是無抵押、免息及按要求償還。

借貸的賬面值及公平值如下：

	本集團			
	賬面值		公平值	
	於2012年 6月30日 千港元	於2011年 12月31日 千港元 (經審核)	於2012年 6月30日 千港元	於2011年 12月31日 千港元 (經審核)
有抵押銀行借貸	611,893	478,480	611,893	478,480
按攤銷成本記賬的財務負債	153,588	—	153,588	—
	765,481	478,480	765,481	478,480

未經審核 簡明綜合中期財務資料附註

21 應付賬款、其他應付款項及應計款項

	於2012年6月30日 千港元	於2011年12月31日 千港元 (經審核)
應付賬款	218,097	180,724
其他應付款項及應計款項	371,672	326,914
	589,769	507,638

應付賬款的賬齡分析如下：

	於2012年6月30日 千港元	於2011年12月31日 千港元 (經審核)
0至30日	126,865	44,239
31至61日	12,169	43,268
61至90日	6,603	13,385
91至120日	4,420	19,613
120日以上	68,040	60,219
	218,097	180,724

應付賬款、其他應付款項及應計款項的賬面值與其公平值相若。

22 股本

	截至2012年 6月30日止六個月		截至2011年 12月31日止年度	
	股份數目	金額 千港元	股份數目	金額 千港元 (經審核)
法定：				
每股面值0.1港元的普通股	10,000,000,000	1,000,000	10,000,000,000	1,000,000
已發行及繳足：				
期／年初	4,992,985,500	499,298	4,987,031,500	498,703
行使購股權	600,000	60	5,954,000	595
期／年終	4,993,585,500	499,358	4,992,985,500	499,298

未經審核 簡明綜合中期財務資料附註

23 出售附屬公司權益但無失去控制權

(a) 出售鳳凰新媒體部份權益

於2011年5月12日，鳳凰新媒體完成發售並於紐約交易所獨立上市。於發售完成前，由本公司持有的所有鳳凰新媒體普通股重新指定為鳳凰新媒體B類股份(每股賦予1.3票)，而所有其他普通股將重新指定為鳳凰新媒體A類股份(每股賦予1票)。

發售包括於超額配股權獲行使前，由鳳凰新媒體出售的11,500,000股美國存託股份(「美國存託股份」，相當於92,000,000股鳳凰新媒體新A類股份)，及由Morningside China TMT Fund I, L.P.、Intel Capital Corporation及Bertelsmann Asia Investments AG(「銷售股東」)出售的1,267,500股美國存託股份(相當於10,140,000股鳳凰新媒體現有A類股份)，於超額配股權獲行使後，鳳凰新媒體合共發行及出售13,415,125股美國存託股份(相當於107,321,000股鳳凰新媒體新A類股份)，而銷售股東合共出售1,267,500股美國存託股份(相當於10,140,000股現有A類股份)。美國存託股份的最後發售價為每股美國存託股份11美元(約85.8港元)。

於截至2011年6月30日止六個月，由於授出受限制股份、購股權持有人行使購股權、發售及兌換優先股(附註20(b))，本集團於鳳凰新媒體的股本權益由99.27%削減至51.63%。由於本集團對鳳凰新媒體留有控制權，本集團在本公司擁有人應佔權益中確認視作出售部份鳳凰新媒體權益收益約1,560,524,000港元及非控股權益增加890,629,000港元。

於截至2012年6月30日止六個月，由於授出受限制股份及購股權持有人行使購股權，本集團於鳳凰新媒體的股本權益由51.63%下降至50.71%。由於本集團對鳳凰新媒體留有控制權，本集團在本公司擁有人應佔權益中確認視作出售部份鳳凰新媒體權益收益約35,052,000港元及非控股權益增加5,036,000港元。

(b) 出售北京鳳凰都市部份權益

於2011年5月29日，鳳凰都市傳媒科技股份有限公司(前稱鳳凰都市(北京)廣告傳播有限公司)(「鳳凰都市」)與中譽投資有限公司兩名控股股東、三名中國國內獨立投資者、鳳凰都市傳媒控股有限公司及其附屬公司不同成員公司的若干名僱員以及鳳凰都市文化傳播(北京)有限公司(「鳳凰都市文化」)訂立增資協議(「增資協議」)。完成增資協議後，鳳凰都市的註冊資本由約48,000,000港元增加至人民幣140,000,000元(約164,841,000港元)。由於認購股份資本(連同超出該等投資者及僱員註冊資本的代價)，本集團透過鳳凰都市文化於鳳凰都市的股本權益由75%降至45.54%。

儘管本集團隨增資後於鳳凰都市擁有少於一半股本權益，由於本集團有能力指導鳳凰都市的相關活動(即對鳳凰都市而言重要的活動)，故本集團於鳳凰都市保留控制權。

增資導致本集團於截至2011年6月30日止六個月在本公司擁有人應佔權益中確認視作出售鳳凰都市部份權益收益約79,482,000港元及非控股權益增加197,904,000港元。

未經審核 簡明綜合中期財務資料附註

24 承擔

於2012年6月30日，本集團有資本承擔如下：

	於2012年6月30日 千港元	於2011年12月31日 千港元 (經審核)
已訂約但未作出撥備：	241,285	307,584
已授權但未訂約	284,719	300,350
	526,004	607,934

25 有關連人士交易

(i) 本集團曾與有關連人士(定義見香港會計準則第24號—有關連人士披露)進行下列重大交易：

	附註	截至6月30日止六個月 2012年 千港元	2011年 千港元
向衛星電視有限公司(「衛視」)支付／應付的服務費	a, b	9,838	9,216
向衛視支付／應付的國際訂購銷售及市場推廣服務佣金	a, c	2,171	1,879
向NGC Network Asia, LLC(「NGC」)支付／應付的許可費	d, e	585	—
向Fox News Network L.L.C.(「Fox」)支付／應付的服務費	d, f	291	277
向British Sky Broadcasting Limited(「BSkyB」)支付／應付的服務費	g, h	507	518
向中國移動通信集團公司及其附屬公司(「中移動通信集團」)收取／應收的服務費	i, j	82,110	71,250
向中移動通信集團支付／應付的服務費	i, k	39,293	26,004
向中移動通信集團進行的廣告銷售	i, l	25,429	18,489
向Fortune Star Entertainment HK Limited(「Fortune Star」)支付的電影許可費	d, e	597	1,456
主要管理人員薪酬	iii	10,759	9,955

未經審核 簡明綜合中期財務資料附註

附註：

- (a) 衛視為星空傳媒集團有限公司的全資附屬公司，其擁有本公司主要權益持有人Star Entertainment Holdings Limited (前稱Xing Kong Chuan Mei Group Co., Ltd.)的100%權益。
- (b) 向衛視支付／應付的服務費包括向本集團提供的廣泛技術服務，服務費乃根據日期為2009年7月2日的服務協議條款釐定。服務協議的條款概要載列於本公司日期為2009年7月3日的公告。固定或浮動收費均視乎所使用的服務類別而定。
- (c) 向衛視支付／應付的國際訂購銷售及市場推廣服務的佣金乃根據其代表本集團賺取及收取的訂購費的15% (2011年：15%)計算。
- (d) Fox、Fortune Star及NGC乃本公司主要權益持有人Star Entertainment Holdings Limited(前稱Xing Kong Chuan Mei Group Co., Ltd.)的聯繫人士。
- (e) 電影及內容許可費乃根據分別與Fortune Star及NGC就電影及內容之權利簽訂的協議收取。
- (f) 向Fox支付／應付的服務費包括提供予本集團訂購Fox新聞服務的非獨家及不可轉讓許可權，服務費乃按服務協議指明的條款收取。
- (g) 新聞集團擁有BSkyB的39.14%權益，而新聞集團間接擁有本公司主要權益持有人Star Entertainment Holdings Limited(前稱Xing Kong Chuan Mei Group Co., Ltd.)的100%權益。
- (h) 就提供予本集團的加密及電子節目指南服務向BSkyB支付／應付的服務費，乃按服務協議指定的條款收取。
- (i) 中移動通信集團透過中國移動(香港)集團有限公司的全資附屬公司擁有本公司已發行股本約19.69%權益。
- (j) 就有關無線收入收取／應收中移動通信集團的服務費乃按協議指定的條款收取。
- (k) 就有關錄影成本支付／應付中移動通信集團的服務費乃按協議指定的條款收取。
- (l) 向中移動通信集團進行的廣告銷售乃有關本集團所經營頻道上的廣告時段、節目贊助，以及於大型發光二極管顯示屏上的廣告時段。
- (ii) 如上文附註25(i)所披露的有關連人士交易產生的期／年終結餘如下：

	於2012年6月30日 千港元	於2011年12月31日 千港元 (經審核)
應收有關連公司款項	112,122	93,466
應付有關連公司款項	(597)	(1,637)

有關連公司的未支付結餘賬齡少於一年，並為無抵押、免息及須按要求償還。

未經審核 簡明綜合中期財務資料附註

(iii) 主要管理人員酬金

	截至6月30日止六個月	
	2012年 千港元	2011年 千港元
薪金	6,999	6,445
宿舍及房屋津貼	3,060	2,865
退休金	700	645
	10,759	9,955

26 期後事項

鳳凰新媒體董事會於2012年7月30日通過一項股票回購計劃。根據已通過的回購條款，鳳凰新媒體將進行為期12個月的股票回購，不時回購價值不超過2,000萬美元(折合約1.55億港元)的鳳凰新媒體美國存託股份。這次回購將可能在公開市場上以現行市價進行交易，或者由鳳凰新媒體自行談判通過大宗交易形式進行交易。回購的時間及額度將取決於市場情況、鳳凰新媒體美國存託股份的交易價格以及其他因素。回購計劃將遵照美國證券管理相關條例以及鳳凰新媒體證券交易政策，並與鳳凰新媒體股東利益相一致。鳳凰新媒體董事會將定期審查此項股票回購計劃，並根據情況調整條款及規模。本次回購計劃的資金將來源於鳳凰新媒體自有資金。

27 比較數字

2011年的比較數字已從經營費用重新分類為收入，以符合本期之呈列方式。