



**BROCKMAN** BROCKMAN MINING LIMITED  
布萊克萬礦業有限公司

前稱華南投資控股有限公司  
於百慕達註冊成立之有限公司  
香港聯合交易所上市公司股票號碼：159  
澳洲證券交易所股票號碼：BCK



年報

● ● ● ● ● —  
2012

# 目錄



|                |     |
|----------------|-----|
| 公司資料 .....     | 2   |
| 主席報告 .....     | 3   |
| 管理層討論及分析 ..... | 5   |
| 董事及高級管理層 ..... | 29  |
| 企業管治報告 .....   | 34  |
| 董事會報告 .....    | 44  |
| 獨立核數師報告 .....  | 50  |
| 綜合全面收益表 .....  | 52  |
| 綜合資產負債表 .....  | 54  |
| 資產負債表 .....    | 56  |
| 綜合權益變動表 .....  | 57  |
| 綜合現金流量表 .....  | 62  |
| 綜合財務報表附註 ..... | 64  |
| 財務摘要 .....     | 134 |
| ASX 額外資料 ..... | 135 |

# 公司資料



## 董事會

### 非執行董事

桂四海(主席)  
劉珍貞(副主席)  
Warren Talbot Beckwith  
Ross Stewart Norgard

### 執行董事

陸健(行政總裁)  
陳錦坤  
朱宗宇

### 獨立非執行董事

劉國權  
Uwe Henke Von Parpart  
葉國祥  
David Michael Spratt

## 公司秘書

陳錦坤

## 核數師

羅兵咸永道會計師事務所  
執業會計師

## 註冊辦事處(百慕達)

Clarendon House  
2 Church Street  
Hamilton HM11  
Bermuda

## 香港主要營業地點

香港中環  
金融街8號  
國際金融中心二期  
3812-13室  
電話：852 3978 2800 傳真：852 3978 2818

## 澳洲主要營業地點

Level 1, 117 Stirling Hwy, Nedlands WA 6009  
電話：+61 8 9389 3000 傳真：+61 8 9389 3033

## 主要股份過戶登記處

Butterfield Fulcrum Group (Bermuda) Limited  
Rosebank Centre  
11 Bermudiana Road  
Pembroke HM08  
Bermuda

## 股份過戶登記處香港分處

卓佳秘書商務有限公司  
香港灣仔  
皇后大道東28號  
金鐘匯中心26樓

## 股份過戶登記處澳洲分處

Computershare Investor Services Pty Ltd  
Level 2, Reserve Bank Building  
45 St Georges Terrace  
PERTH WA 6000

## 主要往來銀行

澳盛銀行集團有限公司  
恒生銀行有限公司  
渣打銀行(香港)有限公司  
香港上海滙豐銀行有限公司

## 網站

[www.brockmanmining.com](http://www.brockmanmining.com)  
[www.irasia.com/listco/hk/brockmanmining](http://www.irasia.com/listco/hk/brockmanmining)

## 股份代號

159 (香港聯合交易所有限公司主板)  
BCK (澳洲證券交易所)

# 主席報告



各位股東，

本人謹此提呈布萊克萬礦業有限公司(前稱華南投資控股有限公司)(本公司)及其附屬公司(統稱本集團)之二零一二年年報。

過去的一年，對本集團來說，是極不平凡的一年。

二零一一年六月，我們在成功收購並控股了 Brockman Resources Limited (「Brockman Resources」)，前澳洲交易所上市公司)百分之五十五點三股權之後，於二零一一年十二月又提出全面收購要約，收購餘下 Brockman Resources 權益，並於二零一二年二月獲得了澳洲政府外國投資審批委員會 (FIRB) 之正式批准。二零一二年八月十五日，我們再次成功實現了對 Brockman Resources 全面收購之戰略目標，使其一舉成為本集團擁有百分之一百股權之全資附屬公司。

這是本集團積極拓展核心採礦業務，銳意進軍澳洲礦業之重大成果，是我們在傾力打造全球知名礦業資源公司之發展道路上一個最重要之里程碑。

與此同時，我們改組和充實了集團董事局之核心領導；強化和調整了香港總部包括澳洲 Brockman Resources

之行政管理團隊；健全和細化了集團各項機制與有效運作；搬遷了新辦公樓，更改了公司名稱，從而大大提升了集團對外良好形象和礦業公司品牌知名度，翻開了本集團發展史上完全嶄新的一頁。

近期，我們正全力以赴加快推進和落實 Marillana 項目之各項基礎設施建設方案，目前進展良好。

鐵路方面，八月二十日，我們與 QR Limited (澳洲最大鐵路運輸公司 QR National Limited 之全資附屬公司) 及 Atlas Iron Limited (Atlas) 共同簽訂了建設一條獨立鐵路線之策略聯盟協議。三方承諾，將進一步深入評估落實西澳東皮爾巴拉地區(即本集團 Marillana 項目所在地)之礦場、鐵路及港口物流全面綜合方案。

本月初，Marillana 項目及鐵路支線取得了澳洲聯邦 (DSEWPaC) 根據《一九九九年環境保護及生物多樣性法令》之環保批准。至此，該項目之重大環境評估業已完成。

港口方面，日前，西澳交通部長再次明確我們西北基建聯盟 North West Infrastructure (NWI) 在黑德蘭港口兩



# 主席報告 (續)

個礦石泊位之份額。我們現正與NWI合作方共同聯手，敦促黑德蘭港口管理局 (PHPA) 儘快簽訂South West Creek 港口基礎設施租約。

礦山方面，我們正在抓緊落實一個最佳節約型基礎設施建設方案，並且全力跟進銀行級可行性研究報告 (BFS)。

重要的是，我們一直在積極物色合適的戰略合作夥伴和策略投資者，以提供項目建設、投產之資金需求，努力謀求一個雙方長期合作、互利共贏的投資合作模式。

我們明白，未來十二個月，對本集團來說，既令人振奮又充滿挑戰。本人有信心，董事局及行政管理團隊全體同仁，將以其優秀的專業才能和忘我的奉獻精神，搶抓機遇，迎接挑戰，出色完成各項工作。

本人借此機會，對本集團全體員工在過去一年所作之貢獻及不懈努力，對所有股東及合作夥伴之大力支持，致以衷心謝意！

儘管目前世界經濟環境風雲多變，但本人相信，從中、長期來看，未來全球，尤以中國，對鐵礦石產品等資源之需求，仍然殷切不變。我們可以展望，本集團旗下 Brockman Resources 之 Marillana 項目，必將以其獨特之優勢，為各位股東帶來豐厚價值和可觀回報。

主席  
桂四海

二零一二年九月二十五日

# 管理層討論及分析



## 業務回顧及財務摘要

截至二零一二年六月三十日止十八個月，本集團錄得綜合收益約200,800,000港元(二零一零年(十二個月)：132,000,000港元)。綜合收益包括28,600,000港元(二零一零年(十二個月)：17,400,000港元)來自銷售銅精礦、153,600,000港元(二零一零年(十二個月)：99,900,000港元)來自提供豪華轎車租車服務及18,600,000港元(二零一零年(十二個月)：14,700,000港元)來自提供機場穿梭巴士服務。於二零一二年六月三十日，本集團之資產淨值為3,099,000,000港元(二零一零年十二月三十一日：2,349,900,000港元)，而現金及銀行結餘為336,400,000港元(二零一零年十二月三十一日：135,600,000港元)。

截至二零一二年六月三十日止十八個月，本公司權益持有人應佔虧損為1,579,700,000港元(二零一零年(十二個月)：虧損210,600,000港元)。截至二零一二年六月三十日止十八個月，每股基本虧損為29.77港仙(二零一零年(十二個月)：虧損5.99港仙)。本期間虧損乃主要由於澳洲及中華人民共和國(「中國」)之採礦資產重估產生之減值虧損所致。於截至二零一二年六月三十日止十八個月內錄得澳洲及中國之採礦資產重估之減值虧損分別約為2,391,900,000港元及114,000,000港元。

## 企業活動

於截至二零一二年六月三十日止十八個月期間內，本公司在收購優質採礦資產豐富其資源基礎上採取了重大措施。兩項收購要約已告完成，結果概述如下：

### (1) Brockman Resources 及 FerrAus Limited (「FerrAus」)之收購要約

於二零一零年十一月十日，本公司同時提出兩項收購要約，以透過全股份出價收購Brockman Resources及FerrAus。於二零一一年六月十六日，本公司已成功累積合共55.33% Brockman Resources股權，因此Brockman Resources於該日成為本公司之附屬公司。因Brockman Resources之收購，合共1,432,980,840股普通股已發行及配發予已接納要約之Brockman Resources股東(佔Brockman Resources股權約32.99%)。

FerrAus要約於二零一一年七月十五日失效。FerrAus公佈向Atlas Iron Limited(「Atlas」)進行資產收購及配售交易。向Atlas進行配售

## 管理層討論及分析 (續)

交易後，本公司之有關權益由16.4%攤薄至10.01%。向Atlas進行資產收購及配售交易後，Atlas提出反要約。本公司已接納要約，並在市場上出售Atlas之代價股份。

### (2) Brockman Resources之收購要約

於二零一一年十二月十二日，本公司提出另一項Brockman Resources之收購要約，以透過現金及股份出價收購尚未擁有之餘下Brockman Resources股份。於二零一二年五月二十九日，本公司收到超過90%之接納，而強制性收購程序於二零一二年六月十九日收購要約截止後開始，以收購Brockman Resources餘下股份之100%。代價款項分批發出，合共1,179,714,924股股份及97,529,577澳元現金根據出價條款支付予持有Brockman Resources餘下44.67%股權之股東及若干購權益持有人。強制性收購程序於二零一二年八月十五日完成。

#### 董事會委任

於報告期內，本公司已委任以下董事：

|                          |  |
|--------------------------|--|
| 朱宗宇先生                    | (於二零一一年十一月七日獲委任為執行董事)                      |
| 劉珍貴先生                    | (於二零一二年四月二十七日獲委任為非執行董事，並於二零一二年六月十五日調任為副主席) |
| 桂四海先生                    | (於二零一二年六月十五日獲委任為非執行董事及主席)                  |
| Warren Talbot Beckwith先生 | (於二零一二年六月十五日獲委任為非執行董事)                     |

於二零一二年六月十五日，陸健先生調任為本公司之行政總裁。

於本報告日期，兩名額外董事獲委任如下：

|                        |                           |
|------------------------|---------------------------|
| Ross Stewart Norgard先生 | (於二零一二年八月二十二日獲委任為非執行董事)   |
| David Michael Spratt先生 | (於二零一二年八月二十二日獲委任為獨立非執行董事) |

董事履歷載於本報告第29至31頁。

#### 認購股份及可換股債券

根據本公司與遠航集團有限公司(「遠航」)於二零一一年十二月十二日訂立之認購協議，於二零一二年一月十日，合共555,100,000股普通股按每股0.60港元之發行價發行，本金額173,940,000港元之5%可換股債券(「第一份可換股債券」)亦獲發行。

其後，本公司與遠航於二零一二年三月六日訂立債券認購協議及可換股債券認購協議，據此，遠航同意認購78,000,000港元之債券(「債券」)及於贖回債券時認購本金額78,000,000港元之另一份本公司5%可換股債券(「第二份可換股債券」)。於二零一二年四月十九日，第二份可換股債券認購事項獲得股東批准。同日，第二份可換股債券獲發行，債券亦獲全數贖回。

## 鐵礦石業務 — 西澳

### Marillana 鐵礦石項目 (M47/1414, E47/1408) — 100% 權益

Marillana 項目(該項目)位於西澳皮爾巴拉地區世界級 Hamersley 鐵礦區 Newman 西北面約 100 公里。

Marillana 礦權 M47/1414、E47/1408 由 Brockman Resources 之全資附屬公司 Brockman Iron Pty Limited 持有。礦權覆蓋 Fortescue 山谷總面積 96 平方公里，圍繞 Hamersley 山脈，走向長度約 16 公里，山脈上層之切割 Brockman 含鐵構造內形成大範圍之淺層鐵成礦。

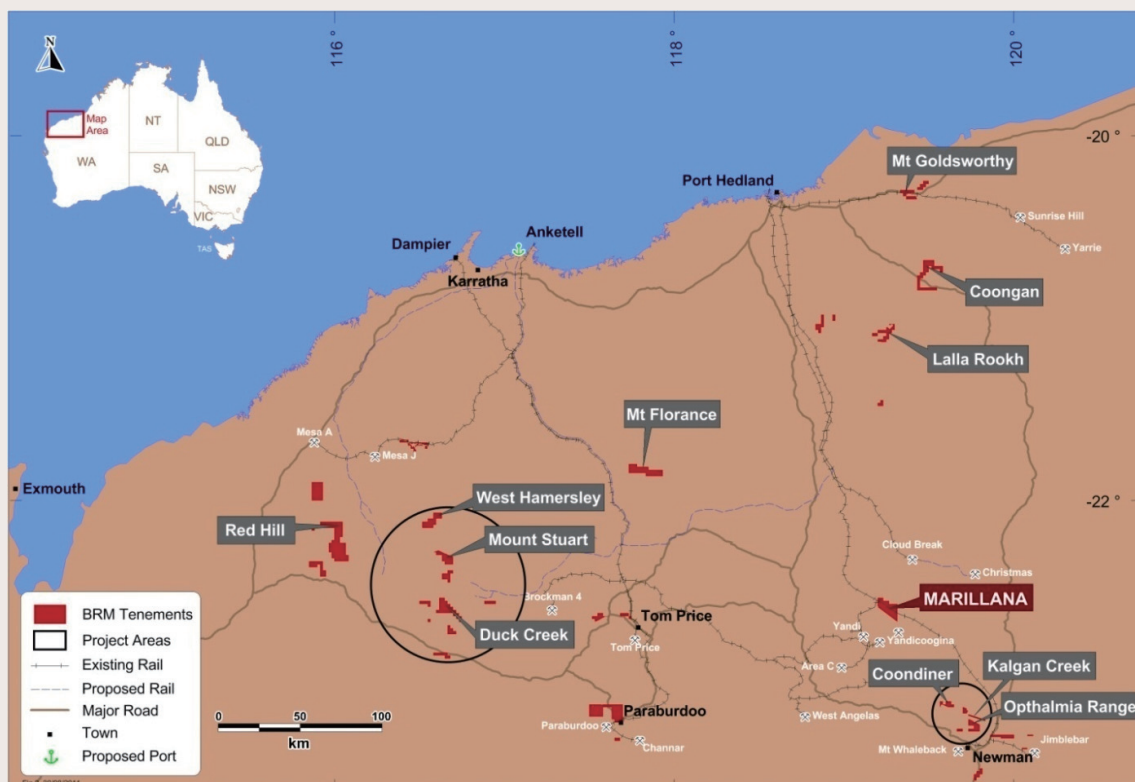


圖 1：Marillana 項目位置圖

### 項目發展概覽

年內，Marillana 項目發展不斷推進，重點是落實該項目之鐵路及港口基礎設施方案。Brockman Resources 一直與 North West Infrastructure (NWI) 之夥伴及 QR National (QRN) 緊密合作，對礦場、鐵路及港口物流之綜合方案進行研究並制定合適的方案。

前端工程與設計 (FEED) 完成後，對該報告有關結果進行策略性檢討。此時，Brockman Resources 在迅速發展項目方面具有很大優勢。該等基礎設施方案落實後，即可同步推進項目發展。

## 管理層討論及分析 (續)

以項目設計、管理及建設為原則，制定了項目交付策略。該策略是為了讓Brockman Resources可委聘項目管理承包商負責管理多個重大一次性工程、採購及建設項目，以及多個小型建設擁有經營／轉讓項目。此策略與該項目之資金考慮因素相符，亦與Brockman Resources多元化主要建設合約之目標一致，致使該項目之交付風險分散於多個信譽良好之交易對手。

### 工程

Marillana項目之最終可行性研究(DFS)於二零一零年九月完成。完成DFS為Brockman Resources進行Marillana項目之前端工程與設計(FEED)階段鋪路。Marillana項目設計及建設(第一階段)之FEED合約於二零一零年十二月交予UGL Resources Pty Ltd，該公司為澳洲領先採礦及礦產加工業項目交付服務供應商之一UGL Limited之全資附屬公司。

FEED就發展Marillana選礦廠及配套礦場基礎設施進行進一步研究。工程設計利用UGL之3D智能設計過程得出，考慮優化產房佈置、模組化、維護及可運行性考慮因素，以及量化散裝材料數量。

FEED工作於二零一一年九月完成，根據DFS建議之產物選礦過程，結果繼續確認廠房設計。

於二零一一年十月，Lycopodium Minerals Pty Ltd聯同John Clout and Associates對廠房及過程設計進行策略性檢討。策略性檢討集中廠房進料之持續性、不同礦石類型之擦洗過程及修訂廠房足跡以降低資本成本。策略性檢討於二零一二年四月完成，列出下一詳細工程階段之主要重點。詳細工程工作至訂出最終鐵路及港口基礎設施方案後，方會展開。

期內已因FEED研究及策略性檢討中作出之建議而進行了多個分離優化研究。該等研究包括：

- 進行額外研究以改善天然-1毫米大小之材料(現時被視為廢料)之收回情況；
- 研究安裝除砂綫路，以降低精廢渣儲存(FRS)泵送成本及優化FRS壽命；
- 優化廠房及佈置FRS，以縮短泵送距離；及
- 縮短粗廢渣之運送距離。

### 發展進度表

本公司於二零一二年八月二十日公佈，Brockman Resources與QR National及Atlas訂立聯盟研究協議，對東皮爾巴拉地區之綜合礦場、鐵路及港口物流方案進行聯合評估。該協議容許分擔成本及資源以完成預可行性研究(PFS)。

近期之基礎設施發展及與聯盟夥伴之討論顯示項目於二零一六年首次投產，惟須待聯盟及其他方合作制定可行之鐵路及港口方案，以及本集團及時解決現時積極尋求之資金方案，方可作實。

## 鐵路及港口通達以及基礎設施

### 鐵路

該項目需要鐵路基礎設施將產品運往黑德蘭港以供出口。

於二零一二年六月後，Brockman Resources與QRN and Atlas Iron Limited (Atlas) 簽立三方聯盟研究協議，內容有關共同出資對EPIR網絡之發展及營運進行預可行性研究 (PFS)，EPIR網絡連接黑德蘭港至Marillana項目及若干其他由Brockman Resources、Atlas及可能其他第三方持有之礦床。Brockman Resources正與QRN及Atlas討論PFS及其後研究(如適用)之研究範圍。

QRN是澳洲最大鐵路貨運商(以搬運噸數計)，與BHP Billiton、Rio Tinto、Xstrata、Vale及Alcoa等全球資源公司訂有中長期合約。QRN在鐵礦石搬運方面擁有豐富經驗，乃澳洲出口至皮爾巴拉地區以外之最大鐵礦石搬運商。

### 港口

於二零一零年九月，黑德蘭港口港務局(「PHPA」)草擬North West Infrastructure (NWI)可於取得若干批准及符合先決條件後獲授港口租約之基準。NWI為Brockman Resources、Atlas Iron及FerrAus註冊成立之共同控制兼合營公司。

於二零一二年八月，西澳洲政府明確其承擔，表示NWI能於South West Creek發展兩個泊位以供鐵礦石出口，其設施能繼續於黑德蘭港內港保留。對內港能力進行之檢討並無增加或減少之前指定之出口配額，North West Infrastructure之出口配額為50mtpa。

NWI已向PHPA提交初步規劃檢討，作為編製整項發展建議之首個階段，以待落實港口租約。此外，NWI已進行詳細工程研究，以支持在配合股東採礦計劃下，同時發展泊位及相關基礎設施，並繼續優化建議發展，連接建議東皮爾巴拉獨立鐵路。

期內取得就South West Creek之挖泥及填海以及多使用者(非禁區範圍)設施之環境批准。與申索人訂立之原住民土地權協議經已落實。所需文化遺產批准現正通過原住民文化遺產法第18條辦理。



## 管理層討論及分析 (續)



照片由黑德蘭港口管理局提供

圖2：建議Port Hedland港之NWI停泊處位置

### 勘探及資源量發展

與Marillana DFS有關之採礦研究導致將該項目之礦產資源量轉化為礦石儲量。基地設於珀斯之Golder Associates Pty Ltd (Golder) 作為DFS一部份而進行之最終採礦研究顯示，Marillana項目在最佳礦坑設計內含有超過十億噸之證實及概略碎屑礦石儲量<sup>1</sup>，列於表1。

表1：Marillana碎屑礦石儲量

| 儲量分類 | Mt           | Fe (%)      |
|------|--------------|-------------|
| 證實   | 133          | 41.6        |
| 概略   | 868          | 42.5        |
| 總計   | <b>1,001</b> | <b>42.4</b> |

此外，礦坑設計內之Marillana河道鐵礦床(CID)礦石儲量估計超過48百萬噸(Mt)，列於表2。

表2：Marillana CID礦石儲量

| 儲量分類 | Mt          | Fe (%)      | CaFe* (%)   | SiO <sub>2</sub> (%) | Al <sub>2</sub> O <sub>3</sub> (%) | P (%)       | LOI (%)    |
|------|-------------|-------------|-------------|----------------------|------------------------------------|-------------|------------|
| 概略   | 48.5        | 55.5        | 61.5        | 5.3                  | 3.7                                | 0.09        | 9.7        |
| 總計   | <b>48.5</b> | <b>55.5</b> | <b>61.5</b> | <b>5.3</b>           | <b>3.7</b>                         | <b>0.09</b> | <b>9.7</b> |

\* CaFe指煅燒Fe，乃Brockman Resources採用 $CaFe = Fe\% / ((100 - LOI\%) / 100)$ 之公式計算。

<sup>1</sup> 請參閱合資格人士聲明

根據廣泛選礦試驗，碎屑礦石儲量預期將生產378 Mt 最終產物，品位為60.5-61.5% Fe，雜質含量與其他西澳直連礦石 (DSO) 赤鐵礦石產物相若。

選礦試驗顯示，碎屑礦石可通過簡單選礦工藝提升，以生產混合後 Marillana 最終產物(精礦)，品位規格列於表3。

與CID礦石儲量合計後，Marillana 項目計劃生產超出419Mt之最終DSO對等產物。

表3：Marillana 碎屑礦石儲量之最終產物品位

| 平均選礦廠進料品位 | 最終產物品位範圍 |           |         |                      |                                    |       |         |
|-----------|----------|-----------|---------|----------------------|------------------------------------|-------|---------|
|           | Fe (%)   | 質量回收率 (%) | Fe (%)  | SiO <sub>2</sub> (%) | Al <sub>2</sub> O <sub>3</sub> (%) | S (%) | P (%)   |
| 42.4      | 36-39    | 60.5-61.5 | 6.0-6.5 | 2.5-3.0              | <0.02                              | <0.08 | 2.0-3.0 |

根據JORC規則之規定，Marillana礦石儲量僅按Marillana之探明及控制礦產資源量計算。

Marillana之總礦產資源量為16.3億噸，包括173 Mt探明礦產資源量、1,238 Mt控制礦產資源量及219 Mt推斷礦產資源量(見表4及5)。

210 Mt推斷礦產資源量乃以推斷礦產資源量邊界北面之寬間距鑽探為基礎，該鑽探證明了此範圍碎屑成礦之連續性。除該等推斷礦產資源量外，Brockman

Resources已從現有資源量邊界以外但鄰近該邊界之獨立鑽孔，識別出其他潛在碎屑成礦，估計共150-250 Mt，品位為39-43% Fe<sup>2</sup>。需要進行進一步鑽探，方可證明此成礦之連續性及提高該等範圍之礦產資源量分類。按礦產資源量轉換為礦石儲量之現有高轉換率計算，倘加密鑽探確認成礦之連續性，該等範圍加上現有之推斷礦產資源量有潛力提供額外300-400 Mt選礦廠進料。

表4：選礦進料礦產資源量概要(邊界品位：38% Fe)

| 成礦類型 | 資源量分類 | Mt           | 品位(% Fe)    |
|------|-------|--------------|-------------|
| 碎屑   | 探明    | 173          | 41.6        |
|      | 控制    | 1,036        | 42.5        |
|      | 推斷    | 201          | 40.7        |
| 豆石   | 控制    | 117          | 47.4        |
| 總計   | 探明    | 173          | 41.6        |
|      | 控制    | 1,154        | 43.0        |
|      | 推斷    | 201          | 40.7        |
| 總計   |       | <b>1,528</b> | <b>42.6</b> |

\* 因進行約整，噸數相加後可能與總噸數略有出入。



## 管理層討論及分析 (續)

表 5：Marillana 項目 CID 礦產資源量概要 (邊界品位：52% Fe)

| 資源量分類 | Mt    | Fe (%) | CaFe* (%) | Al <sub>2</sub> O <sub>3</sub> (%) | SiO <sub>2</sub> (%) | P (%) | LOI (%) |
|-------|-------|--------|-----------|------------------------------------|----------------------|-------|---------|
| 控制    | 84.2  | 55.8   | 61.9      | 3.6                                | 5.0                  | 0.097 | 9.8     |
| 推斷    | 17.7  | 54.4   | 60.0      | 4.3                                | 6.6                  | 0.080 | 9.3     |
| 總計    | 101.9 | 55.6   | 61.5      | 3.7                                | 5.3                  | 0.094 | 9.7     |

\* CaFe 指煅燒 Fe，乃 Brockman Resources 採用  $CaFe = Fe\% / ((100 - LOI\%) / 100)$  之公式計算。因進行約整，噸數相加後可能與總噸數略有出入。

礦產資源量估計 (見表 4 及 5) 乃 Golder Associates Pty Ltd 編製，並已根據 JORC 規則的《澳大利亞礦產資源量及可採儲量的報告規則》二零零四年版<sup>3</sup>之指引分類。該估計乃在地質邊界內採用 38% Fe 邊界品位 (就選礦進料成礦而言) 及 52% Fe 邊界品位 (就 CID 成礦而言) 作出。

### 冶金及選礦

於最終冶金試驗計劃順利完成及選礦流程圖 (PFD) 制定後，Brockman Resources 已進一步透過進行兩次大樣選礦試驗認證 PFD，有關試驗涉及來自每個初期礦坑

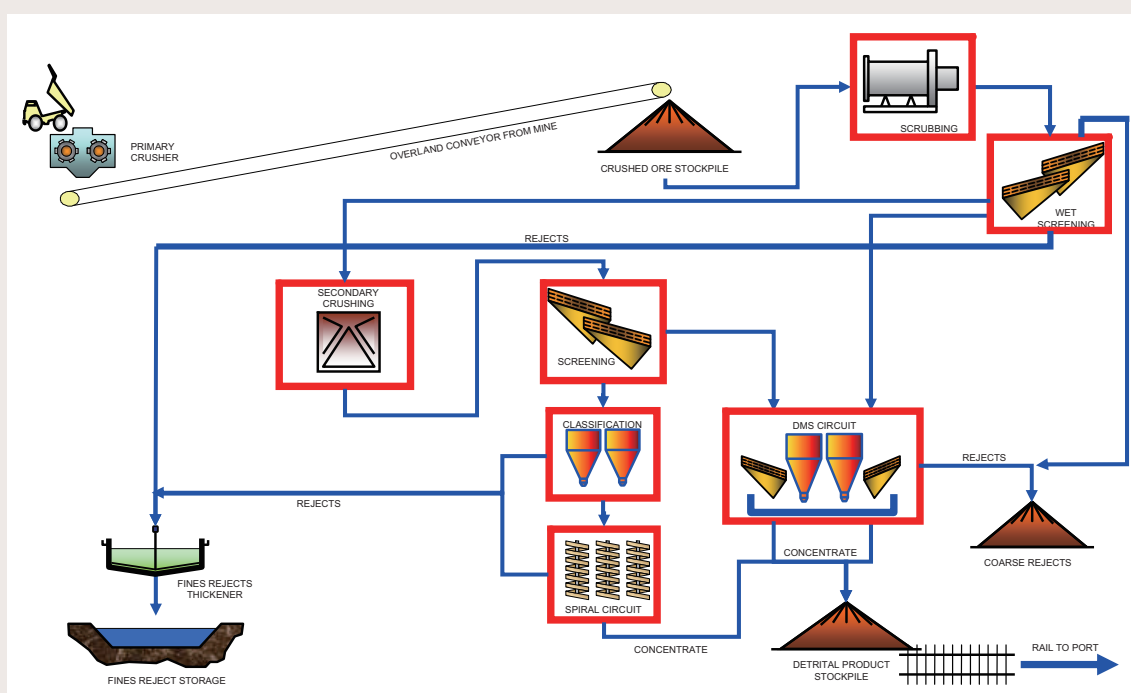


圖 3：碎屑選礦廠

(礦坑1及2)約150噸礦石，將提供首六年之選礦廠進料。大樣乃透過綜合每個礦坑六個Bauer鑽孔(直徑780毫米)之樣品而得出，反映礦床內礦石之橫向及縱向分佈。樣品已經過柏斯Nagrom Laboratories建立之每小時五噸中試裝置處理，以複製Brockman Resources制定之PFD。

兩種樣品均於二零一一年底取得最終結果。試驗之平均產物品位及質量產出率在最終產物產出率及品位方面均超過DFS模擬數字，顯示DFS模型可能較為保守。礦坑1及2錄得之總產出率分別為44%及38%，平均最終產物品位為60.9% Fe。大樣之平均計算原礦品位為42.3% Fe，相當接近平均碎屑礦石儲量品位42.4% Fe。

繼二零一零年於澳洲進行之初步工作取得正面燒結試驗結果後，Brockman Resources正準備由一間中國機構進行全面燒結試驗工作計劃。

## 礦場規劃及發展

Optiro於二零一一年透過承包商早期介入(ECI)過程聯同兩名獨立採礦承包商進行詳細採礦研究，提供了礦場壽命礦石及廢料移動之詳細進度表，包括以選礦廠之廢料充填礦坑。此工作證明可透過優化礦場進度表以准許提早充填已採礦坑，在搬運距離及重新處理廢料上節省大量人力物力。在大規模採礦作業擁有豐富經驗之ECI承包商提供礦用汽車優化方案及合約採礦作業之估計成本。

研究證明了於礦場壽命傳統貨車及機鏟開採所產生之開採成本與機械化坑內破碎及運送所產生者相若，而毋須龐大資本成本。

## 原住民土地權及文化遺產

Marillana項目涵蓋兩個原住民土地權申請人區域，而Brockman Resources已建基於在磋商原住民土地權採礦協議期間建立之信任及理解，與兩個族群建立穩固關係。

於報告期前，Brockman Resources與Martu Idja Banjima人簽訂原住民土地權協議，促進Marillana項目範圍西部之採礦活動，並與Niyaparli人簽訂原住民土地權協議，涵蓋礦床之東部。該等協議處理兩個族群對管理文化遺產及保護Marillana項目經營所在土地問題之關注，以及透過就業、培訓及承包機會提供參與Marillana項目之機會。

簽訂該等協議後，礦產及石油部於二零零九年十二月底授出採礦租約M47/1414，涉及82.5平方公里之範圍。採礦租約涵蓋整個礦床及所有建議基礎設施範圍。

兩個族群於二零零九年下半年完成之文化遺產調查，提供整個礦床覆蓋情況及預期作業(包括開採、選礦及基礎設施)期間將受影響之項目足跡資料。調查期間識別出四個人工聚集及多個獨立之人工聚集，但該等人工聚集並非位於將受作業影響之地區。Brockman Resources正考慮將小型機場由遠距改為近距，以提供營運效率，將需要對此新位置進行額外文化遺產調查。

Marillana項目之基礎設施要求主要位於該兩個原住民土地使用權申請區域內，但亦向北延展至Palyku原住民土地使用權申請區域。於二零一一年，Brockman Resources與Palyku人磋商訂立文化遺產協議，並繼續推進訂立將促進透過其土地建設鐵路之基礎設施協議。

## 管理層討論及分析 (續)

### 項目批准

該項目(包括整個礦床及所有建議基礎設施範圍)均位於面積為82.5平方公里之已授出採礦租約M47/1414內。該項目之一切所需環境條件及影響評估研究均已完成，主要州環境批准亦已取得。Brockman Resources於二零一一年二月實現重大里程碑，當時西澳政府對已提交之公開環境審查進行評估後發出發展Marillana鐵礦石項目之部長聲明(MS855)。聯邦政府可持續性、環境、水源、人口及社區部(DSEWPaC)完成其對該項目之評估，進行發展之有條件批准於二零一二年第三季取得。其餘次要批准將於銀行級可行性研究報告完成時同時取得。



該項目之其餘批准將於短期內取得。該等批准包括採礦及選礦活動之最終採礦建議、選礦廠及發電廠之工程批准，及水源部發出以管理現場水資源之項目相關環境許可證。

研究聯盟協議之訂約方正尋求容許發展東皮爾巴拉獨立鐵路(EPIR)之批准。QR National(作為發展之主要提議人)已獲得西澳政府大力支持，由表示將採取「全政府」方針支持EPIR項目之批准可見。NWI正申請港口基礎設施之批准。

### 區域性鐵礦石項目 — 100%權益

期內之勘探工作集中於擁有100%之Ophthalmia項目，於二零一一年中進行之詳細填圖及表面採樣計劃已確認多個顯著存在之層狀赤鐵礦成礦。

Brockman Resources亦已繼續就皮爾巴拉預期範圍(一經出現)提交申請。此現有範圍一般有多個申請，競爭申請以抽籤決定。Brockman Resources在若干抽籤中被抽中，亦有多項申請尚未釐定。於二零一二年七月底，Brockman Resources持有合共二十六個已授出礦權(位於Marillana以外)、九項優先申請及七項尚未進行抽籤之申請。

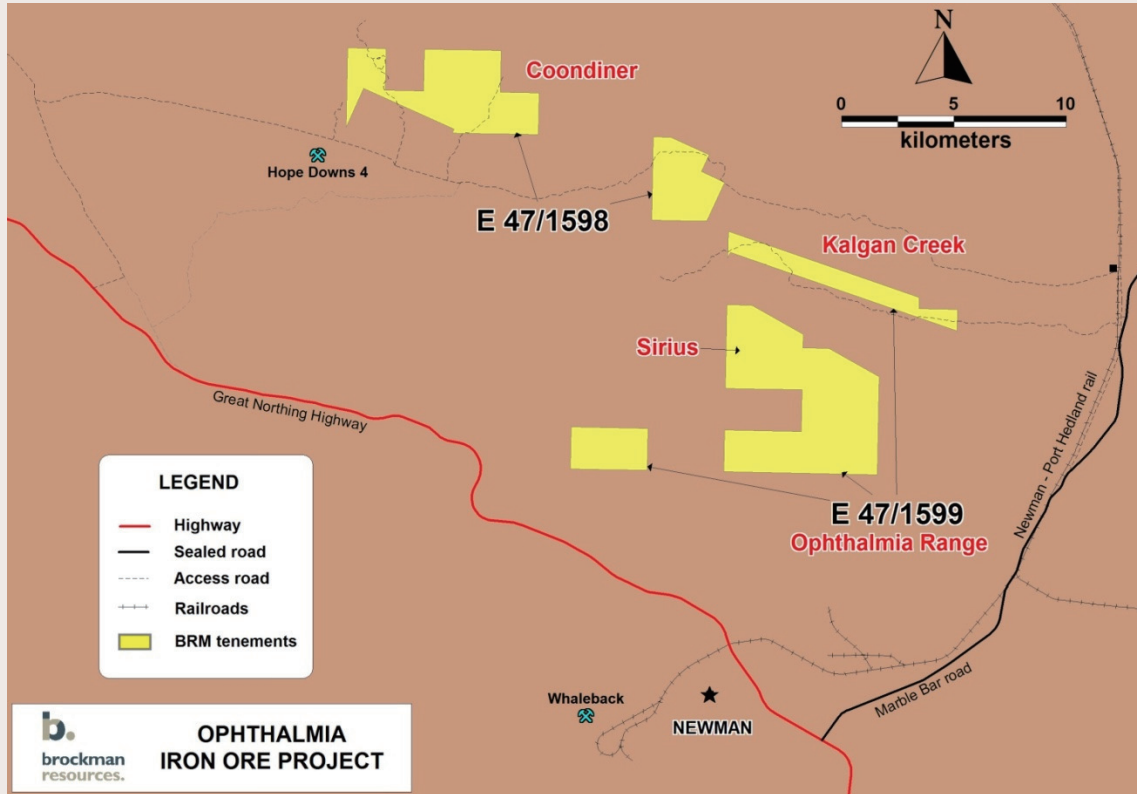


圖 4：Ophthalmia 遠景區之位置

## OPHTHALMIA 項目

Ophthalmia 項目包括兩個已授出勘探許可證，位於西澳皮爾巴拉地區 Newman 以北 15-30 公里。於二零一一年進行之直升機支援表面採樣及填圖確認於 Sirius、Coondiner 及 Kalgan Creek 遠景區多個顯著存在直接船運類 (DSO) 鐵礦。

### Sirius 遠景區

Sirius 遠景區位於 Hamersley 礦脈群的 Boolgeeda 之強力褶皺帶狀含鐵層。主要富集礦層之褶皺南北翼合共走向長度約 1,700 米，闊達 150 米。兩個主翼均向南接近垂直地下傾，褶皺樞紐淺淺地向西下陷。98 份取自四

項被視為能代表外露成礦之橫跨物之樣本顯示，橫跨兩翼之表面採樣及填圖得出平均品位 62% Fe (65.3% 煨燒 Fe)。

因 Sirius 內缺乏車輛通道，期內使用直升機支援之移動式金剛石鑽機，以進行八鑽孔勘察鑽探計劃。結果確定 DSO 級成礦延伸至顯著深處，大部份鑽孔與多條赤鐵礦石成礦寬礦帶交切。較佳之交切點包括 SDD001 之 135.45 米 @ 61.02% Fe、SDD006 之 99.15 米 @ 62.0% Fe 及 SDD004 之 70.05 米 (兩帶之累計寬度) @ 60.6% Fe。

位於 Sirius 之全面反循環鑽探計劃於二零一二年九月開始。

## 管理層討論及分析 (續)

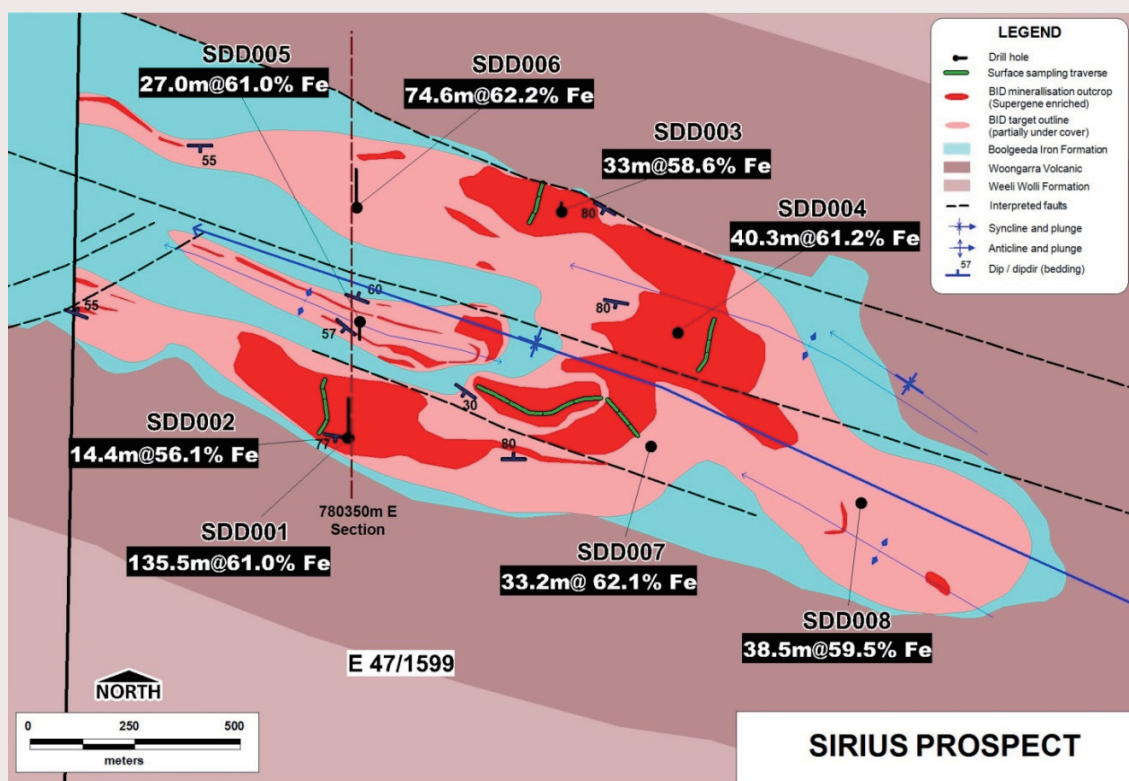


圖 5：Sirius 遠景區之地質圖，顯示鑽孔位置及各鑽孔之最佳交切點。

表 6：重大鑽探交切點 — Sirius 遠景區

| 鑽孔編號    | 由<br>(米) | 至<br>(米) | 寬度<br>(米) | Fe<br>(%)      | 煅燒 Fe<br>(%) | SiO <sub>2</sub><br>(%) | Al <sub>2</sub> O <sub>3</sub><br>(%) | P<br>(%) | S<br>(%) | LOI<br>(%) |
|---------|----------|----------|-----------|----------------|--------------|-------------------------|---------------------------------------|----------|----------|------------|
| SDD001* | 27.25    | 162.70   | 135.45    | 61.0           | 64.5         | 2.10                    | 3.85                                  | 0.18     | 0.01     | 5.38       |
| SDD002  | 14.20    | 28.60    | 14.40     | 56.1           | 60.0         | 7.52                    | 4.89                                  | 0.11     | 0.01     | 6.52       |
| SDD003  | 4.90     | 12.10    | 7.20      | 55.7           | 60.0         | 8.03                    | 4.47                                  | 0.14     | 0.05     | 7.24       |
|         | 18.40    | 51.40    | 33.00     | 58.6           | 62.3         | 4.36                    | 4.93                                  | 0.18     | 0.01     | 5.94       |
| SDD004  | 0.00     | 29.80    | 29.80     | 59.7           | 63.1         | 5.13                    | 3.66                                  | 0.12     | 0.03     | 5.37       |
|         | 36.30    | 76.55    | 40.25     | 61.2           | 64.2         | 3.47                    | 3.63                                  | 0.20     | 0.01     | 4.69       |
|         | (累積)     |          | 70.05     | 60.6           | 63.7         | 4.18                    | 3.64                                  | 0.17     | 0.01     | 4.98       |
| SDD005  | 1.50     | 28.45    | 26.95     | 61.0           | 63.7         | 3.80                    | 3.54                                  | 0.18     | 0.02     | 4.25       |
| SDD006  | 0.00     | 74.55    | 74.55     | 62.2           | 65.0         | 2.04                    | 3.52                                  | 0.22     | 0.01     | 4.31       |
|         | 74.55    | 82.90    | 8.35      | 因土地狀況困難而出現岩芯損失 |              |                         |                                       |          |          |            |
|         | 82.90    | 99.15    | 16.25     | 60.9           | 63.8         | 3.54                    | 4.03                                  | 0.22     | 0.01     | 4.43       |
|         | 0.00     | 99.15**  | 99.15     | 62.0           | 64.8         | 2.31                    | 3.61                                  | 0.22     | 0.01     | 4.33       |
| SDD007  | 0.00     | 33.15    | 33.15     | 62.1           | 64.8         | 3.25                    | 3.01                                  | 0.15     | 0.01     | 4.15       |
| SDD008  | 4.50     | 43.00    | 38.50     | 59.5           | 62.5         | 4.27                    | 4.83                                  | 0.17     | 0.01     | 4.75       |
|         | 59.15    | 64.80    | 5.65      | 58.4           | 61.2         | 7.98                    | 3.31                                  | 0.13     | 0.00     | 4.50       |



## Coondiner 遠景區

Coondiner 範圍包括兩大主要目標：Pallas 及 Castor 遠景區，均被 Boolgeeda 含鐵層圍繞。二零一一年底進行之初步反循環鑽探確定 DSO 級成礦於深處延伸。二零一二年上半年之全面鑽探計劃已確立 Pallas 之成礦延伸走向長度達 2 公里，寬達 800 米，而 Castor 之成礦延伸走向長度超過 2 公里，寬達 400 米。成礦一般於淺層開始，但在某些地點延伸至超過 100 米深處。錄得之最佳截段為 CNRC0125 鑽孔之 Pallas 104 米 @59.05% Fe (由 12 米開始) 及 CNRC0152 鑽孔之 Castor 122 米 @60.1% Fe (由 16 米開始)。表 7 列出 Pallas 及 Castor 遠景區之所有主要鑽探剖面，而圖 6 至 8 則顯示鑽孔位置。

於年結日後，本集團獲告知毗連本集團 Coondiner 礦產項目 E47/1598 之礦產項目 M282SA 之初步調查數據 (調查數據)。礦產項目數據由礦產石油部 (DMP) 以電子方式記錄於其礦產項目管理系統 TENGGRAPH。向 DMP 作出之查詢顯示，TENGGRAPH 與調查數據有差異。倘過往 TENGGRAPH 記錄被調查數據取代，則對 E47/1598 的潛在影響可能是沿 E47/1598 西南邊界損失 300 米露天開採區，包括此礦產項目上之若干礦化鑽孔。本集團正與 DMP 處理此事，如有任何發展，將向市場發佈。

表 7：重大鑽探交切點 — Coondiner 遠景區

| 鑽孔編號              | 由<br>(米) | 至<br>(米) | 寬度<br>(米) | Fe<br>(%) | 煅燒 Fe<br>(%) | SiO <sub>2</sub><br>(%) | Al <sub>2</sub> O <sub>3</sub><br>(%) | P<br>(%) | S<br>(%) | LOI<br>(%) |
|-------------------|----------|----------|-----------|-----------|--------------|-------------------------|---------------------------------------|----------|----------|------------|
| <b>Pallas 遠景區</b> |          |          |           |           |              |                         |                                       |          |          |            |
| CNRC0062          | 12       | 50       | 38        | 56.40     | <b>59.51</b> | 7.96                    | 5.34                                  | 0.16     | 0.008    | 5.23       |
| CNRC0065          | 2        | 46       | 44        | 57.25     | <b>60.82</b> | 6.75                    | 4.58                                  | 0.14     | 0.018    | 5.87       |
| CNRC0066          | 16       | 88       | 72        | 58.23     | <b>61.80</b> | 4.96                    | 4.80                                  | 0.18     | 0.012    | 5.77       |
| CNRC0067          | 32       | 58       | 26        | 56.69     | <b>60.67</b> | 5.55                    | 5.25                                  | 0.13     | 0.009    | 6.57       |
| 及                 | 78       | 118      | 40        | 55.88     | <b>59.95</b> | 4.92                    | 7.01                                  | 0.20     | 0.012    | 6.78       |
| CNRC0069          | 38       | 68       | 30        | 57.25     | <b>61.04</b> | 5.59                    | 5.00                                  | 0.17     | 0.011    | 6.21       |
| CNRC0070          | 14       | 66       | 52        | 56.50     | <b>59.64</b> | 7.64                    | 4.98                                  | 0.17     | 0.008    | 5.27       |
| CNRC0071          | 36       | 97       | 61        | 58.22     | <b>63.09</b> | 4.55                    | 3.68                                  | 0.18     | 0.004    | 7.72       |
| CNRC0088          | 18       | 60       | 42        | 57.66     | <b>61.06</b> | 5.85                    | 4.73                                  | 0.17     | 0.007    | 5.58       |
| CNRC0117          | 28       | 50       | 22        | 58.51     | <b>61.86</b> | 5.40                    | 4.63                                  | 0.17     | 0.005    | 5.43       |
| CNRC0120          | 24       | 88       | 64        | 57.48     | <b>61.47</b> | 5.14                    | 4.76                                  | 0.22     | 0.006    | 6.49       |
| CNRC0125          | 12       | 116      | 104       | 59.47     | <b>62.78</b> | 4.81                    | 3.82                                  | 0.19     | 0.007    | 5.27       |
| CNRC0126          | 12       | 40       | 28        | 58.86     | <b>62.34</b> | 5.00                    | 4.11                                  | 0.18     | 0.006    | 5.58       |
| CNRC0127          | 14       | 42       | 28        | 57.38     | <b>60.77</b> | 5.50                    | 5.65                                  | 0.17     | 0.007    | 5.58       |
| CNRC0129          | 22       | 91       | 69        | 59.97     | <b>63.34</b> | 3.60                    | 4.26                                  | 0.21     | 0.009    | 5.33       |
| CNRC0181          | 24       | 46       | 22        | 58.35     | <b>61.60</b> | 5.36                    | 4.6                                   | 0.17     | 0.010    | 5.27       |
| CNRC0184          | 18       | 76       | 58        | 58.16     | <b>61.44</b> | 5.89                    | 4.48                                  | 0.18     | 0.010    | 5.34       |
| CNRC0185          | 18       | 56       | 38        | 59.08     | <b>62.51</b> | 4.93                    | 4.25                                  | 0.17     | 0.005    | 5.49       |
| CNRC0187          | 28       | 58       | 30        | 58.58     | <b>62.46</b> | 5.03                    | 4.00                                  | 0.20     | 0.017    | 6.21       |
| CNRC0188          | 26       | 126      | 100       | 58.14     | <b>61.65</b> | 3.50                    | 4.61                                  | 0.19     | 0.006    | 5.70       |
| CNRC0189          | 22       | 58       | 36        | 58.82     | <b>62.42</b> | 4.75                    | 4.30                                  | 0.17     | 0.005    | 5.77       |
| CNRC0190          | 2        | 62       | 60        | 59.19     | <b>62.34</b> | 5.33                    | 4.16                                  | 0.15     | 0.013    | 5.06       |
| CNRC0191          | 20       | 60       | 40        | 57.51     | <b>61.21</b> | 6.22                    | 4.31                                  | 0.17     | 0.006    | 6.04       |
| CNRC0198          | 10       | 102      | 92        | 60.11     | <b>63.47</b> | 4.25                    | 3.47                                  | 0.19     | 0.007    | 5.28       |
| CNRC0199          | 16       | 88       | 72        | 58.54     | <b>62.26</b> | 4.08                    | 5.20                                  | 0.16     | 0.005    | 5.97       |
| CNRC0200          | 18       | 114      | 96        | 57.14     | <b>61.17</b> | 3.91                    | 6.70                                  | 0.19     | 0.003    | 6.59       |
| CNRC0201          | 20       | 54       | 34        | 58.19     | <b>61.88</b> | 4.67                    | 5.12                                  | 0.15     | 0.003    | 5.96       |
| CNRC0204          | 22       | 66       | 44        | 58.45     | <b>61.92</b> | 4.38                    | 5.03                                  | 0.19     | 0.012    | 5.60       |
| <b>Castor 遠景區</b> |          |          |           |           |              |                         |                                       |          |          |            |
| CNRC0075          | 14       | 76       | 62        | 58.51     | <b>61.74</b> | 5.54                    | 4.58                                  | 0.22     | 0.010    | 5.23       |
| CNRC0080          | 10       | 34       | 24        | 57.96     | <b>61.41</b> | 5.44                    | 4.89                                  | 0.18     | 0.013    | 5.63       |
| CNRC0146          | 14       | 50       | 36        | 59.75     | <b>62.76</b> | 4.83                    | 4.05                                  | 0.18     | 0.004    | 4.79       |
| CNRC0148          | 14       | 80       | 66        | 59.18     | <b>62.13</b> | 5.43                    | 4.27                                  | 0.20     | 0.005    | 4.75       |
| CNRC0152          | 16       | 138      | 122       | 60.09     | <b>63.57</b> | 3.77                    | 4.04                                  | 0.17     | 0.004    | 5.48       |
| CNRC0160          | 14       | 44       | 30        | 57.88     | <b>61.01</b> | 6.35                    | 4.92                                  | 0.17     | 0.000    | 5.13       |
| CNRC0207          | 46       | 102      | 56        | 57.92     | <b>61.66</b> | 4.65                    | 5.43                                  | 0.22     | 0.002    | 6.07       |
| CNRC0208          | 14       | 58       | 44        | 58.41     | <b>61.84</b> | 4.74                    | 5.20                                  | 0.15     | 0.005    | 5.54       |

附註：截距按名義 54% Fe 邊界品位 (包括高達 2 米內部貧化) 計算  
 所有截距超過所報告井下寬度 20 米  
 Nagrom Laboratories 及 Ultratrace Laboratories 採用 XRF 光譜法進行分析  
 煅燒 Fe 指煅燒鐵，乃按以下公式計算： $CaFe = Fe\% / (100 - LOI) * 100$

# 管理層討論及分析 (續)

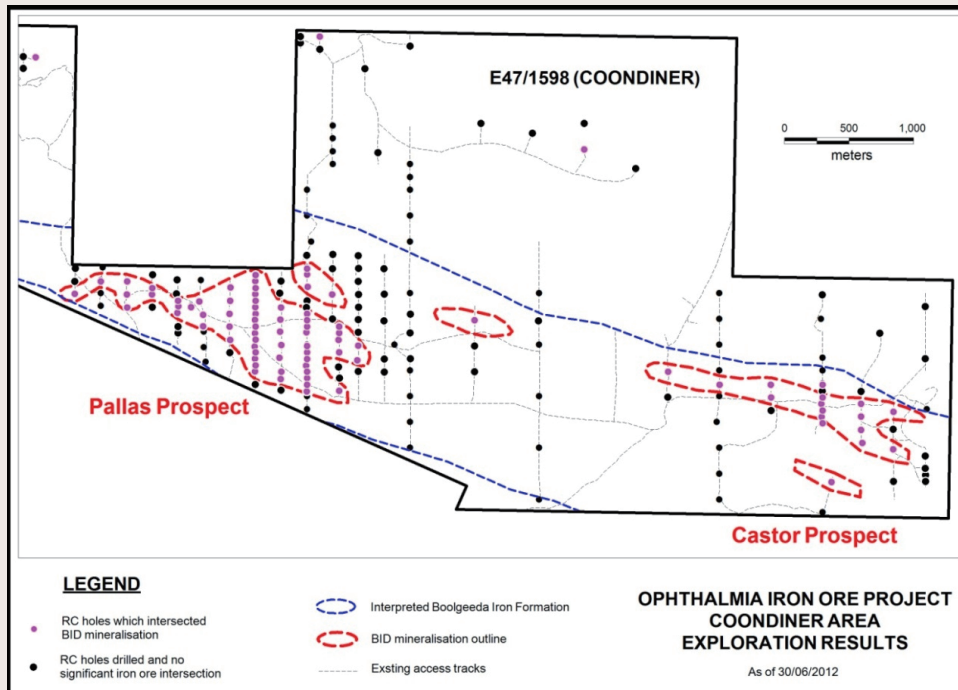


圖 6：Pallas 及 Castor 遠景區於 Coondiner 及鑽孔位置圖上之位置

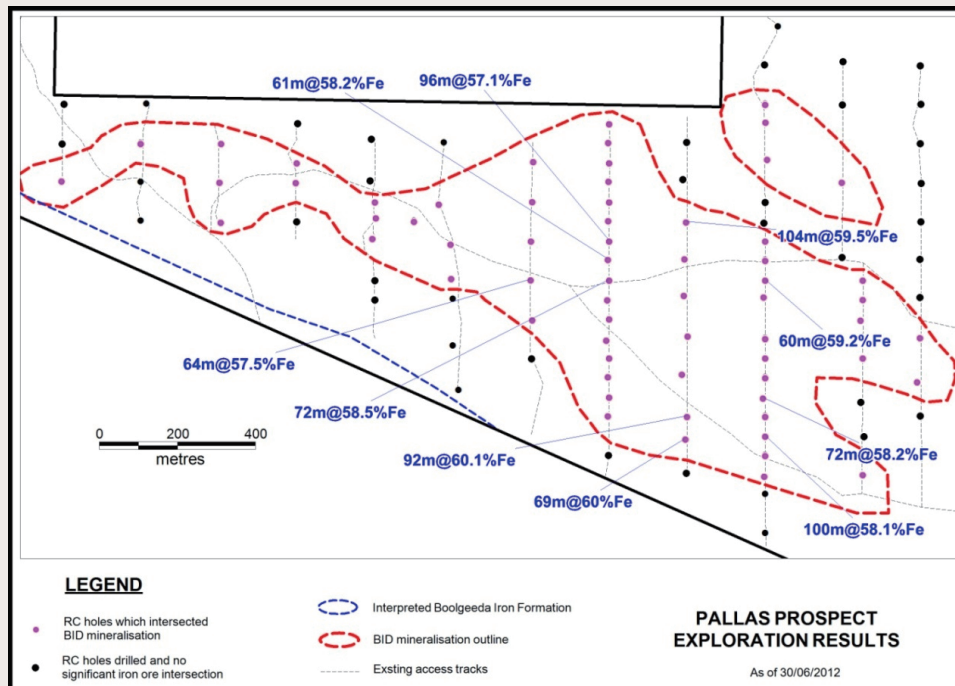


圖 7：鑽孔位置圖 — Pallas 遠景區

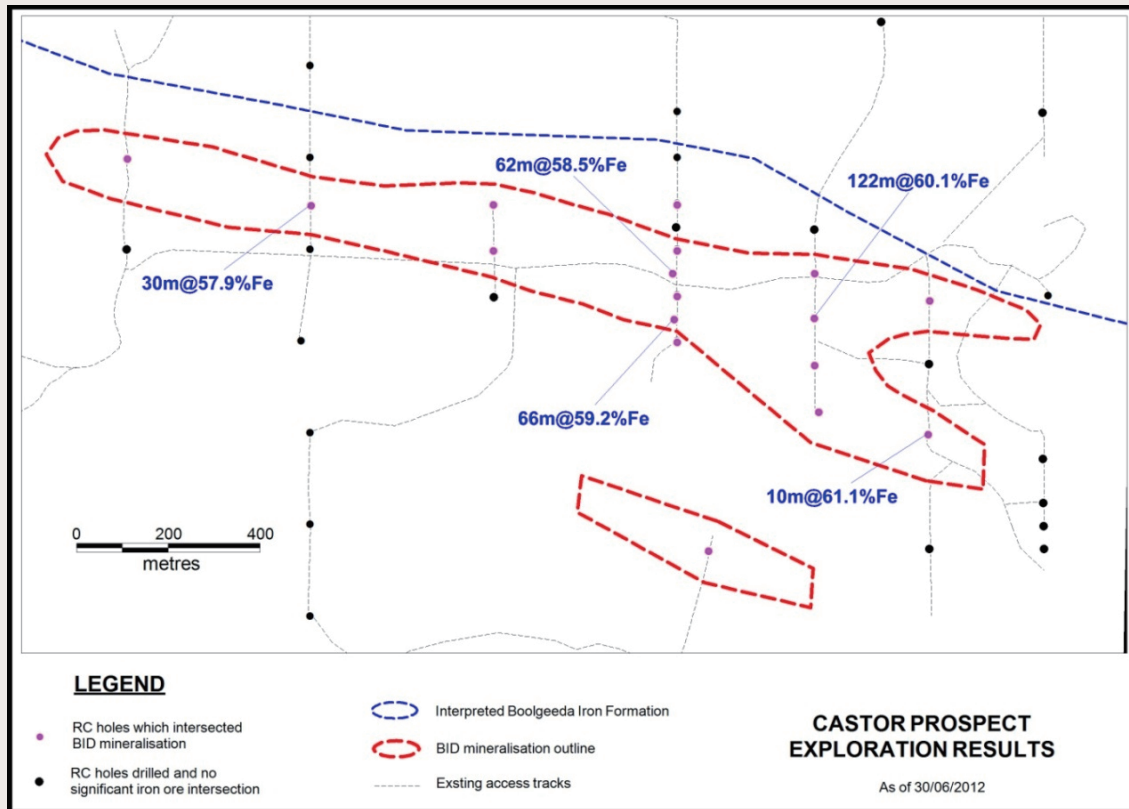


圖 8：鑽孔位置圖 — Castor 遠景區

#### Kalgan Creek 遠景區

Kalgan Creek 位於 Sirius 遠景區以北約 5 公里，處於 Boolgeeda 含鐵層褶皺再現之範圍內。二零一一年底進行之初步反循環鑽探確定可能存在 DSO 級赤鐵礦成礦，但多個鑽孔因難以鑽探而於成礦中斷。鑽探在二零一二年六月恢復，結果確定在此範圍內可能存在重

大 DSO 級成礦。錄得之最佳交切點為鑽孔 KRC0024 之 92 米 @ 59.7% Fe (成礦僅由 2 米開始)，顯示進入成礦所需之廢石剝離量不大。表 8 載列重大結果，而圖 9 則顯示鑽孔位置。鑽孔 KRC0016A 及 KRC0017A 為鑽孔 KRC0016 及 KRC0017 (去年鑽探至成礦停止) 之重鑽孔。兩者均證明成礦比該等鑽孔先前顯示者更厚。

表 8：重大鑽探交切點 — Kalgan Creek 遠景區

| 鑽孔編號     | 由 (米) | 至 (米) | 寬度 (米) | Fe (%) | 煨燒 Fe (%)    | SiO <sub>2</sub> (%) | Al <sub>2</sub> O <sub>3</sub> (%) | P (%) | S (%) | LOI (%) |
|----------|-------|-------|--------|--------|--------------|----------------------|------------------------------------|-------|-------|---------|
| KRC0016A | 8     | 90    | 82     | 59.02  | <b>62.39</b> | 4.41                 | 4.84                               | 0.20  | 0.005 | 5.41    |
| KRC0017A | 18    | 96    | 78     | 57.86  | <b>61.18</b> | 5.95                 | 5.01                               | 0.15  | 0.004 | 5.43    |
| KRC0023  | 2     | 86    | 84     | 58.93  | <b>62.29</b> | 4.61                 | 4.63                               | 0.19  | 0.007 | 5.38    |
| KRC0024  | 2     | 94    | 92     | 59.70  | <b>63.23</b> | 2.62                 | 5.18                               | 0.22  | 0.012 | 5.59    |
| KRC0025  | 4     | 78    | 74     | 59.63  | <b>62.69</b> | 4.14                 | 4.61                               | 0.20  | 0.005 | 4.88    |

附註：截距按名義 54% Fe 邊界品位 (包括高達 3 米內部貧化) 計算  
 所有截距超過所報告井下寬度 20 米  
 Nagrom Laboratories 採用 XRF 光譜法進行分析  
 煨燒 Fe 指煨燒鐵，乃按以下公式計算： $CaFe = Fe\% / (100 - LOI) * 100$



## 管理層討論及分析 (續)

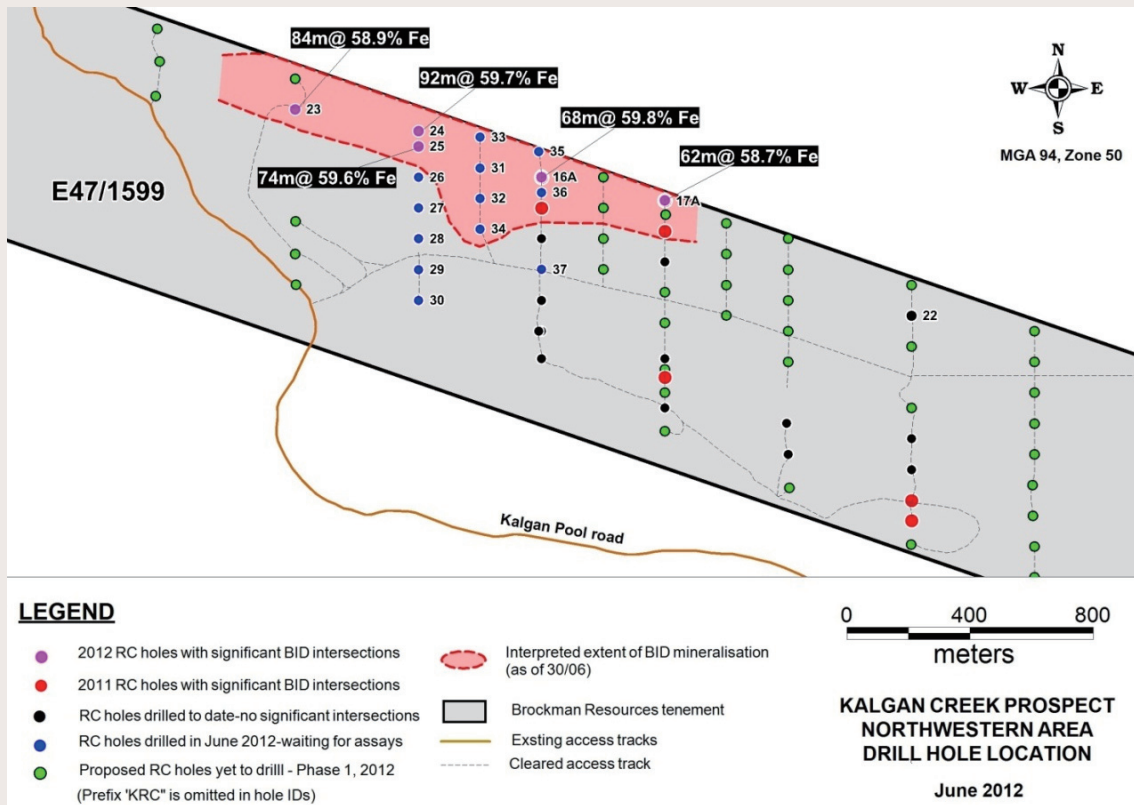


圖9：鑽孔位置圖 — Kalgan Creek 遠景區

### 西皮爾巴拉項目

期內，Brockman Resources 繼續辦理必需文化遺產及環保批准，以准許進一步於西皮爾巴拉內其擁有 100% 之 Duck Creek、West Hamersley 及 Mt Stuart 項目之鑽探。進出部份該等項目須建設必須經過第三方礦權之通道，因就該等通道與礦權持有人達成協議有所延

誤，拖慢西皮爾巴拉礦權進度。建議於二零一二年十月開始使用直升機移動式鑽機進行短期金剛石鑽探計劃，以測試該等範圍之額外已識別目標。

勘察填圖及取樣亦已於西皮爾巴拉其他項目範圍進行，目的是識別其他成礦以支持在該範圍發展新經營樞紐。

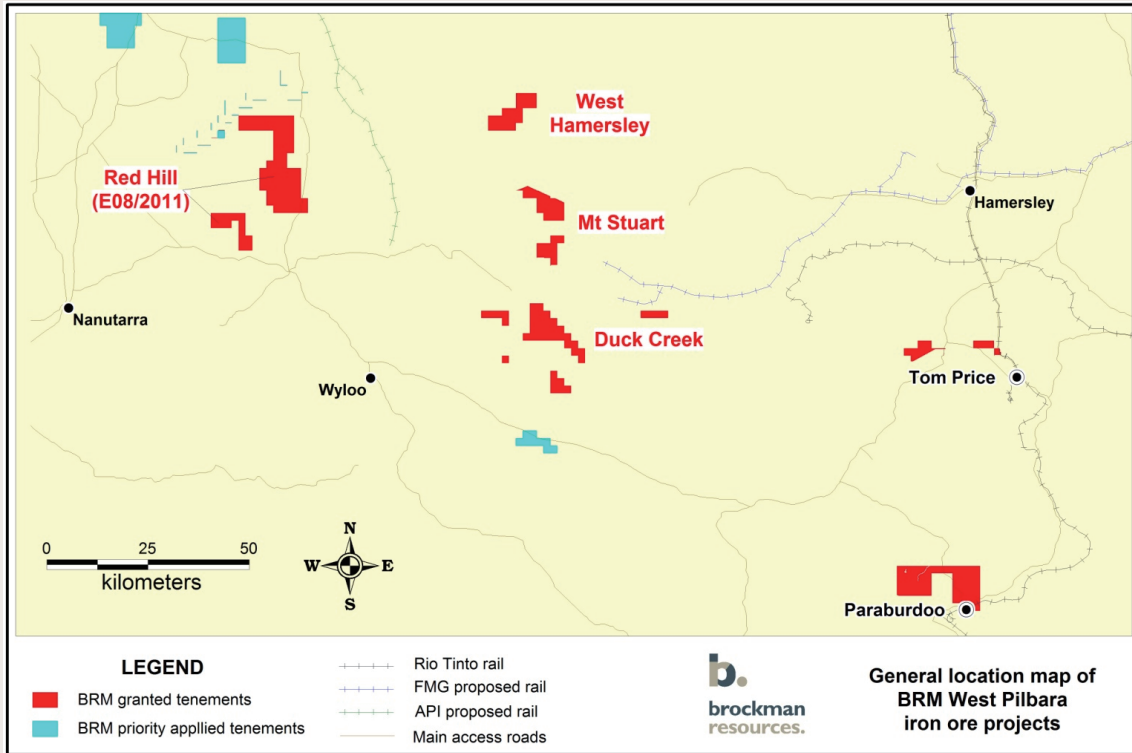


圖 10：位置圖 — 西皮爾巴拉礦權

## 其他項目

### Irwin-Coglia Ni-Co 及 Ni-Cu 遠景區 — 40% 權益

本集團於位於西澳 Laverton 東南面約 150 公里之 Irwin-Coglia 紅土鎳礦項目擁有 40% 權益。合營公司之餘下 60% 權益由 Murrin Murrin Holdings Pty Ltd 及 Glenmurrin Pty Ltd 持有，該兩間公司為 Laverton 附近 Murrin-Murrin Ni-Co 紅土礦場及高壓酸浸處理廠之擁有人。

合營公司將繼續評估此成礦之潛能。

## CANNING BASIN 煤炭

Brockman Resources 共有九項勘探許可證之申請，涵蓋 Canning Basin 內約 1,270 平方公里，該範圍被視為很可能存在熱煤資源量。

Brockman Resources 現正就過往於該範圍之勘探工作及地球物理調查結果進行整理。

## 管理層討論及分析 (續)

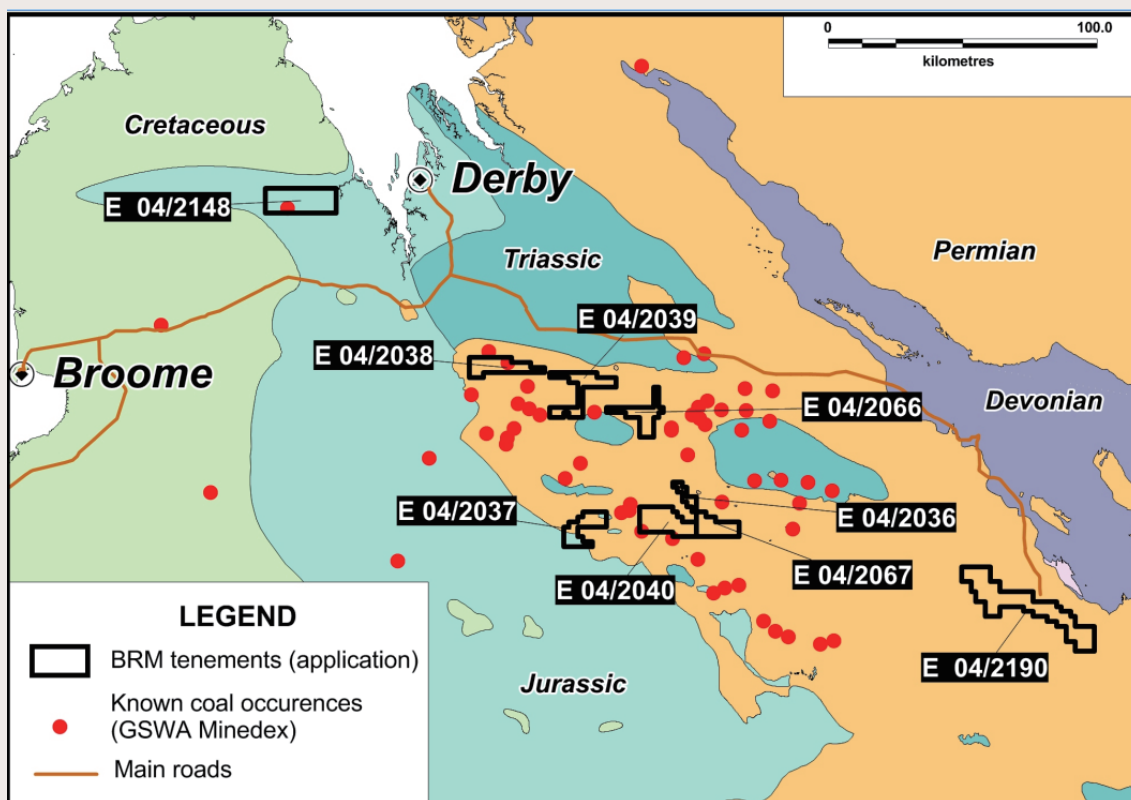


圖 11：Brockman Resources 煤炭礦權

### 合資格人士聲明

1.2.3 礦物儲量聲明乃按照《澳大利亞礦產勘探結果、礦產資源量及可採儲量的報告規則》(JORC 規則 — 二零零四年版)所界定之指引編製。礦石儲量由 Golder Associates Pty Ltd 之 Iain Cooper 先生編製，彼為澳大利亞採礦冶金學會之會員。Cooper 先生對有關考慮中礦化類形及礦藏種類之礦石儲量估計具有充足之經驗，符合《澳大利亞礦產資源量及可採儲量的報告準則》二零零四年版所界定之合資格人士要求。Cooper 先生同意以所示形式及涵義將以此資料為基礎之事項納入 Brockman Resources 之公開發佈資料內。

本報告內有關 Marrillana 礦產資源量之資料乃根據 J Farrell 先生及 A Zhang 先生編製之資料為基礎。

J Farrell 先生為澳大利亞採礦冶金學會之會員及 Golder Associates Pty Ltd 之全職僱員，彼根據 Brockman Resources 所提供之數據及地質分析得出礦產資源量估計。Farrell 先生對有關之考慮中礦化類形及礦藏種類以及所從事活動具有足夠經驗，足以符合《澳大利亞礦產勘探結果、礦產資源量及可採儲量的報告規則》二零零四年版所界定之合資格人士要求。Farrell 先生同意以所示形式及涵義將以其資料為基礎之事項納入本報告內。

A Zhang先生為澳大利亞採礦冶金學會之會員及Brockman Resources之全職僱員，提供地質分析及鑽孔數據，供估計礦產資源量之用。Zhang先生對有關之考慮中礦化類型形及礦藏種類以及所從事活動具有足夠經驗，足以符合《澳大利亞礦產勘探結果、礦產資源量及可採儲量的報告規則》二零零四年版所界定之合資格人士要求。Zhang先生同意以所示形式及涵義將以其資料為基礎之事項納入本報告內。

任何就Marillana已識別礦產資源量以外之潛在成礦作出之討論僅屬概念性質。該等範圍並無進行足夠勘探以界定礦產資源量，且目前尚未確定會否就釐定礦產資源量進行其他勘探。

## 採礦業務 — 中國雲南省

本集團之銅礦業務包括透過綠春鑫泰礦業有限公司(「綠春」)之作業，於中國雲南省開採、加工及銷售銅、鉛、鋅、砷、銀及其他礦產資源。

截至二零一二年六月三十日止十八個月期間及截至二零一零年十二月三十一日止年度之生產及營運業績概述如下：

|                | 截至<br>二零一二年<br>六月三十日<br>止十八個月       | 截至<br>二零一零年<br>十二月三十一日<br>止年度 |
|----------------|-------------------------------------|-------------------------------|
| 已加工銅礦<br>銅精礦產量 | <b>88,633 噸</b><br><b>521 金屬(噸)</b> | 69,130 噸<br>407 金屬(噸)         |
| 銅精礦銷量          | <b>574 金屬(噸)</b>                    | 307 金屬(噸)                     |

期內，此分類之營業額約為28,600,000港元(二零一零年(十二個月)：17,400,000港元)，而採礦權攤銷及減值前分類虧損約為30,600,000港元(二零一零年(十二個月)：2,300,000港元)。

於二零一一年二月，雲南電網公司對本集團之礦場實施限電，以便安裝及改變發電站至本集團礦場之供電路線以方便輸電，最終目的為提高及增加供應量。銅精礦生產於二零一一年二月至二零一一年八月期間因供電減少而暫停，但於二零一一年九月初完成安裝工程後逐步恢復正常。

於二零一二年二月，因本集團生產線重新安裝造成之影

響，銅礦生產停止，惟採礦團隊繼續其勘探活動及隧道工程，而銅精礦生產於二零一二年八月底恢復。

管理層預期，該產能將因生產線重新安裝及電力供應目前全面升級大幅提升。本公司已就下一季度優化其礦場效率及生產力制訂具體生產計劃。

### 開支概要

於十八個月期間內與中國採礦作業有關之總開支約為59,200,000港元(二零一零年(十二個月)：19,800,000港元)。與勘探活動有關之開支約為2,800,000港元(二零一零年(十二個月)：900,000港元)。

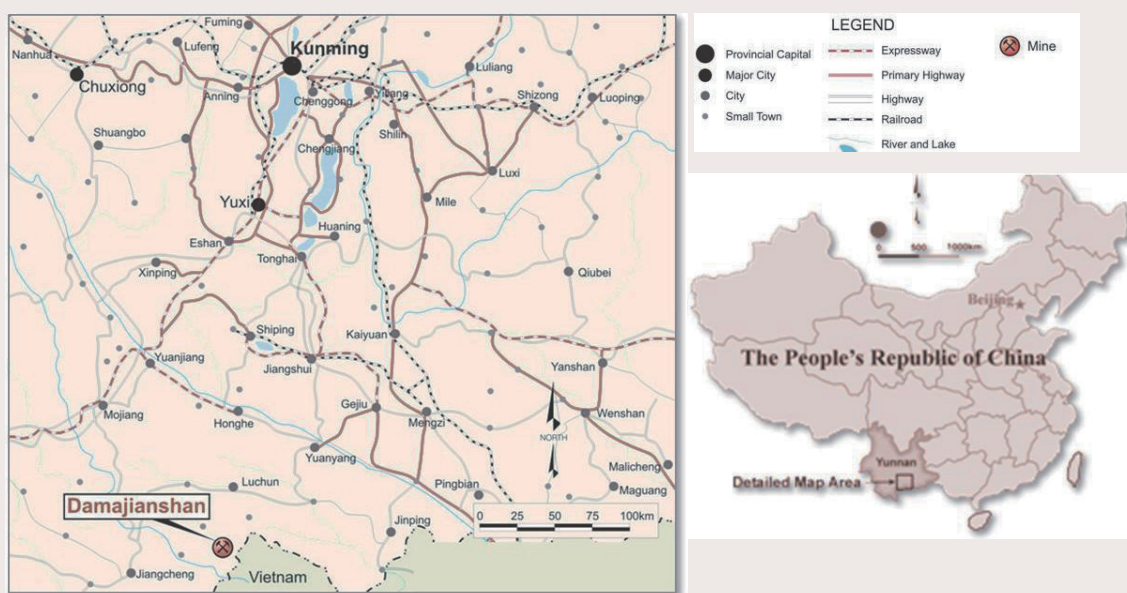
## 管理層討論及分析 (續)

### 開採礦權安排及位置

大馬尖山礦場位於中國雲南省綠春縣騎馬壩鄉，鄰近中國與越南邊境。本集團之全資附屬公司Smart Year擁有綠春之90%。

|         |                      |
|---------|----------------------|
| 採礦許可證編號 | <b>5300000720259</b> |
| 登記持有人   | 綠春鑫泰持有100%           |
| 註冊地     | 雲南省紅河州綠春縣風情園         |
| 礦場名稱    | 綠春鑫泰大馬尖山銅礦           |
| 礦物種類    | 銅                    |
| 開採方式    | 地下                   |

### 大馬尖山礦場地圖



大馬尖山礦場之JORC銅礦石儲量載於下表，自二零一一年十一月十一日以來並無重大變動。

該等估計載於地質顧問Christopher Arndt聯同地球物理顧問朱獻平及地質顧問劉懷仁於二零一一年十一月十一日根據JORC規則編製之獨立地質學家報告內。

鑒於此等估計，礦場作業具有潛力可每年生產超過429,000噸超過18年。

於二零一一年十一月，大馬尖山礦場之礦石儲量為7,554kt。

| JORC 規則<br>礦產資源量 | 噸數(千噸)<br>(「kt」) | 品位   |      |      |      |      |        |
|------------------|------------------|------|------|------|------|------|--------|
|                  |                  | Cu%  | As%  | Pb%  | Zn%  | Bi%  | Ag g/t |
| 探明               | 4,408            | 1.79 | 6.83 | 1.54 | 0.37 | 0.24 | 51.1   |
| 控制               | 3,153            | 1.70 | 7.52 | 1.79 | 0.52 | 0.25 | 57.4   |
| 小計               | 7,561            | 1.75 | 7.11 | 1.64 | 0.43 | 0.24 | 53.6   |
| 推斷               | 7,678            | 1.61 | 6.48 | 2.18 | 0.48 | 0.24 | 63.1   |
| 總計               | 15,239           | 1.68 | 6.80 | 1.91 | 0.46 | 0.24 | 58.3   |

| JORC 規則儲量 | 噸數(千噸)(「kt」) | 品位   |      |      |        |
|-----------|--------------|------|------|------|--------|
|           |              | Cu%  | As%  | Pb%  | Ag g/t |
| 證實        | 4,404        | 1.49 | 5.70 | 1.28 | 42.6   |
| 概略        | 3,150        | 1.42 | 6.28 | 1.49 | 47.9   |
| 總計        | 7,554        | 1.46 | 5.94 | 1.37 | 44.8   |

### 勘探

於報告期內，本集團已採取一連串措施提高產量。安裝電力管道及破碎機經已完成，將提高大馬尖山礦場之產能。新尾礦壩之計劃安排及重新設計經已展開，而本集團已聘用顧問公司負責尾礦壩重新設計項目及進行不同環境及安全評估。

於報告期內，勘探活動及隧道工程繼續進行。勘探活動之目標是尋找額外資源量，以支持本集團之進一步擴充計劃。本公司現正計劃進行新鑽探工作及作出詳細普查與範圍界定計劃，以更明確界定採礦租約內之岩性、品位及組合。

### 合資格人士聲明

本報告內有關大馬尖山礦場勘探結果、礦產資源或可採儲量之資料已經本公司之顧問(自僱人士)Christopher Arndt先生審閱。Arndt先生為澳大利亞採礦冶金學會資深會員，對有關之考慮中礦化類型及礦床種類以及所從事活動具有足夠經驗，足以符合《澳大利亞礦產勘探結果、礦產資源量及可採儲量的報告規則》二零零四年版所界定之合資格人士要求。Arndt先生同意以所示形式及涵義將以其資料為基礎之事項納入報告內。

## 管理層討論及分析 (續)

### 運輸服務業務

#### 提供豪華轎車租車服務及機場穿梭巴士服務

於截至二零一二年六月三十日止十八個月內，此分類錄得收益約172,200,000港元(二零一零年(十二個月)：114,600,000港元)。此分類錄得攤銷及減值前虧損1,300,000港元(二零一零年(十二個月)：溢利9,000,000港元)。期內，香港仍為此分類之最大市場，為此分類錄得之收益帶來超過69.7%貢獻。

於報告期，本集團繼續面對更多公司以更具競爭力之價格提供類似服務而造成之激烈行業競爭。本集團之目標為透過以合理價格為顧客提供最優質服務，維持其於高檔次豪華轎車租車服務行業之領導地位。

截至二零一二年六月三十日止十八個月及截至二零一零年十二月三十一日止年度之收益概述如下：

|                 | 截至<br>二零一二年<br>六月三十日<br>止十八個月<br>(千港元) | 截至<br>二零一零年<br>十二月三十一日<br>止年度<br>(千港元) |
|-----------------|--|--|
| <b>收益</b>       |  |  |
| <b>機場穿梭巴士服務</b> |  |  |
| — 香港            | 18,602                                 | 14,667                                 |
| <b>豪華轎車租車服務</b> |  |  |
| — 香港            | 101,398                                | 61,834                                 |
| — 中國            | 52,229                                 | 38,069                                 |

中國內地方面，本集團於深圳、廣州及上海三個城市提供豪華轎車租車服務。中國業務之整體營業額為52,200,000港元(二零一零年(十二個月)：38,100,000港元)。

管理層將繼續監察市場發展及制訂最佳業務策略，以維持本集團之整體盈利率。

### 流動資金及財務資源

本集團監察現金及現金等值項目，並將其維持於管理層視為足夠之水平，以為本集團之經營業務提供資金，並減低現金流量波動之影響。



本集團一般以經營業務所產生之現金、供應商之信貸融資、借貸及股本配售應付其短期資金所需。本集團可實現其 Marillana 鐵礦石項目發展進度全賴及時取得合適資金。

於報告期內，本集團亦自認購新股份及發行可換股債券籌集現金。

於二零一二年六月三十日，流動比率按 1.32 倍計量，而於二零一零年十二月三十一日則為 1.89 倍。

本集團之資本負債比率(長期債務除以權益及長期債務)為 0.06(二零一零年十二月三十一日：0.01)。於二零一二年六月三十日，本集團之銀行及其他借貸總額約為 43,100,000 港元，全部均為有抵押，其中約 32,200,000 港元於一年內到期，而餘額 10,900,000 港元則於一年後到期。於二零一二年六月三十日，可換股債券為 154,400,000 港元，所有該等債務均以港元計值。

於報告期內，本集團並無運用任何金融工具作對沖用途，於二零一二年六月三十日亦無未平倉對沖工具。

## 資本架構

於報告期內，本公司之股本出現以下變動：

- (a) 根據於二零一零年十二月六日提出有關收購 Brockman Resources 之首項收購要約之收購要約，合共 1,432,980,840 股普通股分批發行，進行該發行後，本公司於 Brockman Resources 之有關權益為 55.33%。
- (b) 根據日期為二零一一年七月六日之公告，合共 3,863,078 股普通股根據一般授權按 0.2 澳元(相等於約每股 1.66 港元)之發行價發行予本公司之澳洲財務及企業顧問，作為代價股份。
- (c) 根據於二零一一年十二月十二日簽立之認購協議，合共 555,100,000 股普通股於二零一二年一月十日按每股 0.60 港元之發行價發行，籌集所得款項淨額約 333,000,000 港元。根據同一認購協議，本公司發行 5% 可換股債券，於二零一二年一月十日籌集本金總額 173,940,000 港元(「第一份可換股債券」)。
- (d) 根據於二零一二年三月六日簽訂之認購協議，本公司發行 5% 可換股債券，於二零一二年四月十九日籌集本金總額 78,000,000 港元(「第二份可換股債券」)。
- (e) 於報告期內，本金總額 78,000,000 港元之可換股債券按每股 0.60 港元之兌換價由第一份可換股債券轉換為普通股。因此，130,000,000 股普通股已獲發行。
- (f) 根據於二零一一年十二月十二日提出有關收購 Brockman Resources 之第二項收購要約之收購要約，合共 1,130,660,262 股普通股已於收購 Brockman Resources 之額外 42.79% 股權後於二零一二年三月至二零一二年六月期間內分批發行。於結算日後，合共 49,054,662 股普通股已根據強制收購程序發行，而進行該發行後，本公司擁有 Brockman Resources 100%。



# 管理層討論及分析 (續)

## 資產抵押

於二零一二年六月三十日，本公司一間附屬公司總賬面值8,950,000港元之汽車已抵押，作為授予該等附屬公司銀行融資之擔保。

## 風險披露

### 市場風險

本集團面對多種市場風險，包括銅價及匯率波動。

#### (a) 商品價格風險

##### 銅精礦價格風險

期內，本集團採礦業務之營業額及溢利受到銅價波動之影響。本集團所有採礦產品均按市價出售，而價格波動並非本集團所能控制。

本集團並無使用任何商品衍生工具或期貨以作投機或對沖用途。管理層將不時檢討市況並釐定處理銅精礦價格波動之最佳策略。

##### 鐵礦石價格風險

本集團於澳洲之採礦資產公允值面對鐵礦石價格之波動。

本集團並無使用任何商品衍生工具或期貨以作

投機或對沖用途。管理層將不時檢討市況並釐定處理鐵礦石價格波動之最佳策略。

#### (b) 匯率風險

本集團面對匯率風險主要與其以澳元為單位之礦產項目有關。當該等資產之價值獲換算為港元時，澳元貶值可能對本集團之資產淨值及盈利構成不利影響。期內，並無使用金融工具作對沖用途。

## 或然負債

本公司之承擔及或然負債詳情載於財務報表第124頁附註37。

除上文所披露者外，於二零一二年六月三十日，本集團並無其他或然負債。

## 員工及薪酬

於二零一二年六月三十日，本集團聘用約657名全職僱員(二零一零年十二月三十一日：507名僱員)，其中約495名僱員(二零一零年十二月三十一日：376名僱員)位於中國，而約37名僱員(二零一零年十二月三十一日：無)則位於澳洲。僱員薪酬包括薪金、酌情花紅及股份補償。

本集團僱員、高級管理層及董事之薪酬政策及待遇維持於市場水平，並由管理層及薪酬委員會每年檢討(如適用)。

# 董事及高級管理層



## 非執行董事

### 桂四海先生

桂四海先生，六十二歲。彼自二零一二年六月起出任本集團主席。桂先生一九七五年畢業於安徽大學。桂先生從事國際航運及港口營運業務逾三十年，是一名成功之企業家。桂先生於一九九零年創立遠航集團有限公司（「遠航」）。遠航不僅全資擁有、經營、管理近300萬載重噸運力的現代化遠洋散貨船隊，航線遍佈全球，而且大規模投資建設、經營岸上相關產業，包括港口、碼頭、倉儲、物流、船舶修造、船員勞務等，形成了一個比較完整、具有全球競爭力的產業優勢。同時，還涉及地產、礦業、金融、證券、貿易、旅遊酒店等諸多領域，成為一個以國際航運為核心、多元化發展的綜合性大型跨國企業。桂先生為本集團副總裁桂冠先生之父。

### 劉珍貴先生

劉珍貴先生，六十五歲。劉先生自二零一二年四月起加入本集團，及自二零一二年六月起成為本集團副主席。劉先生於企業融資及資本管理方面擁有逾四十年經驗。

劉先生持有合肥工業大學管理工程學士學位。彼現為山東社會經濟發展研究院理事及山東東銀投資管理有限公司董事長。彼亦為山東省政府之金融顧問。劉先生現為瑞東集團有限公司（香港聯合交易所有限公司主板上市公司）（股份代號：376）之獨立非執行董事。於二零零四年至二零零九年期間，劉先生為中銀集團投資有限公司（中銀集團投資）董事長。在此之前，彼於三個不同省份之中國銀行分行擔任行長十六年。

### Warren Talbot Beckwith 先生

Warren Talbot Beckwith先生，七十三歲。Beckwith先生自二零一二年六月起加入本公司出任非執行董事。Beckwith先生亦為本公司若干附屬公司之非執行董事。彼現為China Properties Group Limited（香港上市公司，股份代號：1838）之董事兼主席。彼亦為Gondwana Resources Limited（ASX上市採礦公司，股份代號：GDA）之董事。Beckwith先生為一間於柏斯

## 董事及高級管理層 (續)

及香港設有辦公室之企業顧問集團之董事。彼曾任國際特許會計師行之合夥人達十三年，包括前香港安永會計師事務所之高級合夥人。

### Ross Stewart Norgard 先生

Ross Stewart Norgard 先生，六十六歲。Norgard 先生於二零一二年八月加入本公司出任非執行董事。彼為特許會計師，亦為 KMG Hungerfords 及其西澳柏斯繼承公司之前董事總經理。過去三十年，彼在籌集創業資本及業務財務重組方面擁有廣泛工作經驗。彼曾擔任行業委員會多個職位，包括西澳特許會計師公會專業標準委員會前主席、國家紀律委員會現任委員、Lionel Bowens National Corporations 法律改革委員會前委員、愛丁堡公爵獎勵計劃主席及西澳大學管理學研究院 (MBA 計劃) 前成員。Norgard 先生亦為 Ipernica Limited 董事 (自一九八七年起擔任主席)，並於一九九四年至二零一零年十一月擔任 Ammtec Ltd 之董事。在獲委任為本公司現任非執行董事前，彼曾任 Brockman Resources Limited (前 ASX 上市公司，現為本公司全資附屬公司) 之非執行副主席。

### 執行董事

#### 陸健先生

陸健先生，四十一歲，於二零零九年二月加入本集團。彼為本公司之行政總裁及本公司若干附屬公司之董事。

彼亦為執行委員會成員。陸先生持有工商管理學碩士及特許金融分析師專業資格。陸先生曾任職多間國際金融機構，彼於國際金融及投資管理方面擁有豐富經驗。

### 陳錦坤先生

陳錦坤先生，三十九歲，於二零零八年一月加入本集團。彼為公司秘書及本公司若干附屬公司之董事。彼亦為執行委員會成員。陳先生畢業於加拿大英屬哥倫比亞大學，持有商業學士學位，並為美國公認會計師公會會員。陳先生於會計及企業融資方面擁有豐富經驗。

### 朱宗宇先生

朱宗宇先生，六十三歲，於二零一一年十一月加入本集團。彼為執行委員會成員及本公司一間附屬公司之董事。彼擁有豐富礦業經驗，為 Teck Resources Limited (前稱 Teckcominco Limited) (於加拿大多倫多證券交易所及美國紐約證券交易所上市之公司 (股份代號：TSX: TCK.A, TCK.B, NYSE: TCK)) 亞洲區副總裁兼中國區首席代表。朱先生負責發展該公司之亞洲策略、監測中國之經濟表現及促進中國之業務發展機會。朱先生自一九九三年至二零零七年間曾擔任 Teck Resources Limited 之多個職務 (包括企業總監)，及自二零零七年至二零一一年四月期間曾出任亞洲區之副總裁及中國區之首席代表。朱先生持有英屬哥倫比亞大學之商業學士學位，並為加拿大之特許會計師。

## 獨立非執行董事

### 劉國權先生

劉國權先生，五十六歲，於二零零七年十二月加入本集團。彼畢業於香港理工學院(現稱香港理工大學)，乃香港會計師公會資深會員及英國特許公認會計師公會之資深會員。彼自一九八二年起一直為香港執業會計師。

### Uwe Henke Von Parpart 先生

Uwe Henke Von Parpart 先生，七十一歲，於二零零八年一月加入本集團。彼為富布賴特獎學金(Fulbright Scholarship)得主，曾於普林斯頓大學及賓夕凡尼亞州大學進行數學及哲學(博士)研究。

Parpart 先生為瑞東金融市場有限公司(「瑞東」)之董事總經理及首席策略師。出任瑞東該職位前，彼於香港出任Cantor Fitzgerald(「Cantor」)之亞洲首席經濟師及策略師，負責亞洲宏觀經濟、固定收入及股票市場研究及策略。彼於二零零六年八月加入Cantor。其分析於每週及每日發表，且經常接受CNBC Asia及Bloomberg TV訪問。加入Cantor前，Parpart先生曾任美國銀行駐香港資深貨幣策略師四年，負責貨幣及債券。Parpart先生亦曾為多份雜誌及報紙撰稿，最近為《福布斯全球版》及新潮社《Foresight》雜誌(東京)之專欄作家。

### 葉國祥先生

葉國祥先生，四十八歲，於二零零九年八月加入本集團。彼為澳洲公民，畢業於Australian National University，主修經濟及會計學。葉先生於作為互聯網策略師、企業家及國際貿易專家方面擁有豐富經驗。彼亦為數項香港及澳洲服務主導業務之創辦人，於

一九九六年為Tradeeasy Holdings Limited(易貿通集團有限公司\*)(現稱Merdeka Resources Holdings Limited(萬德資源集團有限公司\*)(「Merdeka」))之創辦人。彼曾任Merdeka(於香港聯合交易所有限公司創業板上市之公司)之執行董事兼行政總裁直至二零零七年六月。

### David Michael Spratt 先生

David Michael Spratt 先生，六十七歲，於二零一二年八月加入本集團。Spratt先生在澳洲及海外採礦、選礦工程及礦山建設行業擁有超過四十五年經驗，包括十五年鐵礦業經驗，主要涉及Robe River鐵礦石項目，彼曾擔任該項目之西北作業總經理五年。Spratt先生亦曾擔任澳洲唯一煉硅公司Simcoa之董事總經理六年，帶領其開發團隊。最近，彼擔任Minproc Limited之營運總監，其後亦出任Kaiser Engineers之副總裁；該兩間公司均為專注採礦及選礦行業之全球工程公司。於二零一零年中返回澳洲前，Spratt先生曾任全球最大錫冶煉及精煉公司之一Thailand Smelting and Refining Company Limited之董事總經理。

Spratt先生於一九七一年取得新南威爾士大學冶金學一級榮譽理學士學位。彼亦修畢史丹福大學商學院高級管理計劃。Spratt先生為澳洲工程師協會資深會員、澳大利亞採礦冶金學會資深會員及澳洲公司董事學會資深會員。Spratt先生亦為於ASX上市之Kasbah Resources Limited(從事在摩洛哥勘探錫及黃金)之主席，以及於ASX上市之銀河資源有限公司(在西澳經營Mt Cattlin鋰輝石礦場，其位於中國之高純度碳酸鋰加工廠現進行最後建設調試階段)之非執行董事。

在獲委任為本公司現任獨立非執行董事前，彼曾任Brockman Resources(前ASX上市公司，現為本公司全資附屬公司)之獨立非執行董事。

## 董事及高級管理層 (續)

### 高級管理層

#### 桂冠先生 副總裁

桂冠先生，三十一歲，出任本集團之副總裁及本公司之執行委員會成員。桂先生於採礦、物業、酒店、融資公司、港口營運、國際船運及造船等投資方面具有豐富經驗。桂先生畢業於美國哈佛大學，持有數學學士學位。桂先生在本公司負責集中監督本集團之投資。桂先生為本集團主席桂四海先生之兒子。

#### Derek Humphry 先生 財務總監

Derek Humphry 先生，四十四歲，Humphry 先生為合資格特許會計師，擁有逾二十年會計及行業經驗，最近專注於企業合併、礦產項目評估，及合資經營、債務及股本融資範疇。彼於一家國際特許會計行開展事業，其後曾任職工業礦物、黃金及鎳生產商。

過去十年，Humphry 先生參與 ASX、AIM 及 TSX 上市項目、合併項目及數個新礦場之開發。彼於二零零九年中加入 Brockman Resources，當時本公司正著手進行最終可行性研究。

#### 戴永德先生 投資總監

戴永德先生，四十五歲，為本公司之首席投資官。戴先生畢業於美國 Walsh University，持有文學士學位。戴先生曾於多間專注於債務資本市場之國際財務機構任職一段長時間。於加入本公司前，戴先生於一間亞洲大型農商企業出任高級行政職位。

### 鐵礦石業務 — 澳洲

#### Russell Tipper 先生 澳洲業務行政總裁

Russell Tipper 先生，五十八歲，在澳洲採礦作業、融資及項目發展方面擁有逾三十五年經驗。作為採礦工程師，彼於 Robe River Mining Ltd 及 BHP Billiton 生產鐵礦石、煤及錳之鋼鐵原料業務擔任高級管理人員及營運職務。最近，Russell 受僱出任 Aquila Resources Limited 之總經理 — 鐵礦。

#### Graeme Carlin 先生 總法律顧問

Graeme Carlin 先生，四十六歲，擁有逾十七年法律經驗，主要以能源及資源法及相關項目發展為主。

彼於領先能源及資源、小型企業及政府常規具備私人實務經驗。Carlin 先生半數實務經驗是擔任能源及資源業跨國及澳洲公司之內部法律顧問。彼職責包括向上市、非上市及外國企業提供意見。

Carlin 先生之事務以商業為主，具有採額及油氣權益草擬及協商經驗，涉及項目銷售及收購、債務及集資、天然氣銷售及傳輸、合資經營、科技交易、一般企業及商業事宜及企業管治。

Carlin 先生之法律經驗包括就西澳州協議制度及第三方進入制度，以及有關採礦及油氣之法例、公司法及原住民土地權法，直接接觸監管機構。

Carlin 先生持有西澳莫道克大學法律學士學位及商學士學位。

### **Colin Paterson 先生**

#### **總經理 — 資源及業務發展**

Colin Paterson 先生，五十一歲，於資源業擁有逾三十年經驗，涵蓋澳洲多種地質環境，但主要為位於皮爾巴拉之鐵礦，以及位於西澳 Archaean 之金鎳勘探。彼於勘探項目之技術監督；資源開發、項目生成及項目評估擁有豐富經驗。彼為 Asarco Australia Ltd 之首席地質學家，並於 Mining Project Investors Pty Ltd (其後為 MPI Limes Limited) 擔任類似職位。其後，彼為 Brockman Resources Limited 之創辦股東。

### **Michelle Manook 女士**

#### **總經理 — 外務**

Michelle Manook 女士，四十歲，於策略企業、政府事務及投資者關係方面擁有逾十九年經驗，並於資源；下游基礎設施／公用設施；政府及法規，以及融資／私募股權／併購等部分最繁複之行業積累經驗。

Manook 女士於西澳洲政府之多個高級政策及項目職務上開展早期事業。彼近年於中型至大型上市 (ASX, AIM, LSE) 及私人公司擔任高級管理層職務，涵蓋澳洲、東南亞、英國及西非之國內及國際業務，其中包括 Woodside Energy Limited、Roc Oil Ltd 及 Epic Energy Pty Ltd。

Manook 女士均持有西澳大學文學士學位，並於該大學取得研究生資格。

## **採礦業務 — 中國**

### **張麗女士**

#### **綠春鑫泰董事 — 大馬尖山礦場業務**

張麗女士，四十八歲，綠春鑫泰礦業有限公司之董事。彼為綠春鑫泰礦業有限公司創辦人之一，負責監督大馬尖山礦場業務。彼在採礦及勘探方面累逾二十五年經驗，並於中國採礦業擁有龐大網絡。彼畢業於昆明理工大學，持有採礦及勘探學位，並為高級地質工程師。

## **運輸服務業務 — 香港**

### **梁志仁先生**

#### **Perryville 集團之總裁**

梁志仁先生，六十四歲，Perryville 集團之總裁。Perryville 集團主要從事於香港提供豪華轎車及機場穿梭巴士運輸服務。梁先生畢業於 Newport University of Southern California，持有工商管理碩士學位。梁先生擁有逾三十年豪華轎車及機場穿梭巴士運輸服務經驗，並為香港豪華房車出租聯會主席。

# 企業管治報告



## 企業管治常規守則及 ASX 最佳常規建議

本公司於澳洲證券交易所(「ASX」)及香港聯合交易所(「香港聯交所」)上市。本公司之企業管治政策乃制定以確保本公司屬負責任之企業公民。除另有註明外，本公司遵守香港聯交所證券上市規則(「香港上市規則」)附錄十四所載之企業管治守則及 ASX 企業管治委員會之「企業管治原則及建議」(「ASX 原則」)。本公司之主要企業管治常規說明載列如下。除另有註明外，所有該等常規於整個財政年度均適用。

### 董事會

董事會就本集團之整體企業管治(包括其策略方向)向股東負責，確立管理目標及監察該等目標之達成情況，目標是提供本公司及股東之價值。董事會將管理本公司業務及事務之責任轉授予行政總裁。

董事會根據以下載於董事會章程(可在本公司網站 [www.brockmanmining.com](http://www.brockmanmining.com) 企業管治資料部份查閱)之指引履行其責任：

- 董事會由董事構成，有關董事須對本公司業務有適當瞭解並能為該業務帶來增值。
- 董事會應包括符合獨立標準之適當董事數目。
- 董事會應定期舉行會議；及
- 在每次董事會會議前，各董事應獲提供有關會上將討論項目之一切現有相關資料。

各董事經常瞭解作為本公司董事之責任，並知悉本公司管理、業務活動及發展之最新狀況。各董事均不時獲知會各項適用於本公司之法律及法規之發展狀況。

各獨立非執行董事已作出年度確認，說明符合香港上市規則第3.13條所載之獨立性標準。董事認為，根據該等獨立性標準，全體獨立非執行董事均具獨立性，並能夠有效地作出獨立判斷。

董事會定期按業務需要召開會議。本公司之公司細則容許透過電話或視像會議方式召開董事會會議。如有需要，可以由全體董事不時傳閱及簽署之書面決議案形式通過任何決議案，惟涉及一名主要股東或董事或彼等各自聯繫人士有利益衝突之事項除外。於截至二零一二年六月三十日止十八個月（「報告期」）內，董事會共舉行四十五次會議。

本公司一般就每次董事會會議向全體董事發出最少14天之通知（如無，則由彼等免除該通知），以使彼等有機

會出席該等會議。所有適用、完整及可靠資料，一般於各董事會會議舉行前發送全體董事，以讓彼等作出知情決定。董事會於有需要時有機會可獨立於執行董事舉行會議。如有需要，各董事亦可個別獨立接觸高級管理人員。

## 董事會成員

本公司認為，董事會具備在符合本公司最佳利益情況下履行彼等作為本公司董事（「董事」）之必要技能及經驗，及董事會現時之規模就目前營運狀況而言屬足夠。

董事履歷載於「董事及管理人員」一節。

於本報告日期在任之董事及其詳情如下：

|         | 董事姓名／角色                | 委任日期        | 截至年報日期止 |           |
|---------|------------------------|-------------|---------|-----------|
|         |                        |             | 之任職年期   | 出席／合資格出席* |
| 非執行董事   | 桂四海，主席                 | 二零一二年六月十五日  | 3個月     | 0/0       |
|         | 劉珍貴，副主席                | 二零一二年四月二十七日 | 5個月     | 4/4       |
|         | Warren Talbot Beckwith | 二零一二年六月十五日  | 3個月     | 0/0       |
|         | Ross Stewart Norgard   | 二零一二年八月二十二日 | 1個月     | 0/0       |
| 獨立非執行董事 | 劉國權                    | 二零零七年十二月十四日 | 57個月    | 44/45     |
|         | Uwe Henke Von Parpart  | 二零零八年一月二日   | 56個月    | 41/45     |
|         | 葉國祥                    | 二零零九年八月五日   | 34個月    | 44/45     |
|         | David Michael Spratt   | 二零一二年八月二十二日 | 1個月     | 0/0       |
| 執行董事    | 陸健，行政總裁                | 二零零九年二月十六日  | 43個月    | 44/45     |
|         | 陳錦坤，公司秘書               | 二零零八年一月二日   | 56個月    | 45/45     |
|         | 朱宗宇                    | 二零一一年十一月七日  | 10個月    | 23/23     |

\* 指期內舉行之董事會會議總數：釐定出席資格時已考慮董事各自之任期。於截至二零一二年六月三十日止十八個月內，共舉行了四十五次會議。

儘管董事會大多數成員並非獨立非執行董事，惟相信執行董事與非執行董事之組成具有合適平衡，加上強大獨立元素支持，董事會可有效地行使獨立判斷。



# 企業管治報告 (續)

董事會已成立不同小組委員會，於本報告日期之委員如下：

|                        | 提名委員會 | 審計委員會 | 薪酬委員會 | 環境健康安全及<br>持續發展性委員會 | 風險管理<br>委員會 |
|------------------------|-------|-------|-------|---------------------|-------------|
| <b>非執行董事</b>           |       |       |       |                     |             |
| 桂四海(主席)                | 委員    |       | 委員    |                     |             |
| 劉珍貴(副主席)               | 委員    |       | 委員    |                     |             |
| Warren Talbot Beckwith |       | 委員    |       | 委員                  | 主席          |
| Ross Stewart Norgard   |       |       |       |                     | 委員          |
| <b>執行董事</b>            |       |       |       |                     |             |
| 陸健(行政總裁)               |       |       |       |                     |             |
| 陳錦坤(公司秘書)              |       |       |       |                     |             |
| 朱宗宇                    |       |       |       |                     |             |
| <b>獨立非執行董事</b>         |       |       |       |                     |             |
| 劉國權                    | 主席    | 主席    | 主席    | 委員                  |             |
| Uwe Henke Von Parpart  | 委員    | 委員    | 委員    |                     |             |
| 葉國祥                    | 委員    | 委員    | 委員    |                     |             |
| David Michael Spratt   | 委員    |       | 委員    | 主席                  | 委員          |

## 主席及行政總裁

董事會深明清晰區分董事會管理及業務日常運作之重要性。於二零一二年六月十五日前，主席及行政總裁之角色由陸健先生兼任，角色並無分開。於二零一二年六月十五日，桂四海先生獲委任為主席，陸健先生則調任為行政總裁，桂先生為非執行主席，並無參與本集團之日常運作，因此，董事會認為角色得以明確區分，並設立有效之企業管治架構。

## 委任及重選董事

根據本公司之公司細則及為遵守有關香港上市規則，各董事應至少每三年輪值退任一次。獲委任填補臨時空缺

之所有董事須於獲委任後之首屆股東週年大會上接受股東重選，而不少於三分之一董事亦須每年退任及重選。

陳錦坤先生及陸健先生須於應屆股東週年大會上退任並願膺選連任。

桂四海先生、劉珍貴先生、Warren Talbot Beckwith先生、Norgard先生及Spratt先生為新委任董事，任期三年，須於應屆股東週年大會上膺選連任。朱宗宇先生(亦為新委任董事)並無指定任期，亦須於本公司應屆股東週年大會上輪值退任及膺選連任。

概無董事服務合約載有條文規定超過一年之通知期或規定超過一年酬金之補償。

## 董事證券交易

本公司已採納適用於(其中包括)全體董事及主要管理人員之證券交易政策。證券交易政策遵守ASX上市規則及香港上市規則附錄十載列之上市發行人董事進行證券交易的標準守則(「標準守則」)。

本公司之證券交易政策副本可於本公司網站查閱。

## 董事就財務報表承擔之責任

本公司截至二零一二年六月三十日止十八個月之財務報表已由審核委員會審閱並經外聘核數師羅兵咸永道會計師事務所審核。董事知悉彼等對編製本集團財務報表及就本集團表現及前景作出平衡、清晰及全面之評估之責任。

董事確保本集團之財務報表會依照法定規定及適用會計準則編製。董事亦確保會適時刊發本集團之財務報表。

本公司核數師就其對本集團財務報表之申報責任之報告載於第50至51頁之獨立核數師報告。

## 薪酬及表現委員會

董事會設有薪酬及表現委員會，以確保本公司能夠吸納、挽留及激勵對本公司之成功至關重要之高質素團隊。

委員會根據符合香港上市規則附錄十四及ASX原則之職權範圍及政策(副本載於網站)履行其職責。

委員會大多數成員為獨立董事，於二零一二年六月三十日由以下成員組成：

| 成員姓名                  | 出席／合資格出席會議* |
|-----------------------|-------------|
| 劉國權(委員會主席)            | 7/7         |
| 陸健                    | 7/7         |
| 陳錦坤                   | 7/7         |
| Uwe Henke Von Parpart | 7/7         |
| 葉國祥                   | 7/7         |

\* 指截至二零一二年六月三十日止十八個月期間舉行之會議總數。

附註：於二零一二年六月三十日後，陸健先生及陳錦坤先生辭任委員會成員，而桂四海先生、劉珍貴先生及David Michael Spratt先生則獲委任。

薪酬及表現委員會之主要職責包括(其中包括)審閱及向董事會建議本公司之薪酬政策；就非執行董事之薪酬向董事會提出建議；釐定執行董事及高級管理人員之薪酬；參考所議決之企業宗旨及目標，檢討以表現為基準之薪酬及就此向董事會提出建議；及確保董事或其任何聯繫人士概不會參與釐定其本人之薪酬。

除有關薪酬之職責外，委員會亦負責每年對董事會及董事委員會進行表現檢討，及檢討個別董事之表現。

薪酬及表現委員會於必要時可徵詢專業意見。董事或行政人員一概不得釐定其本人之薪酬。薪酬及表現委員會會議之記錄由會議秘書保管。會議記錄之初稿及最終版本分別於會議結束後合理時間內送交薪酬及表現委員會之全體成員，以供彼等發表意見及留存。

# 企業管治報告 (續)

## 薪酬及表現

薪酬及表現委員會之職權範圍將非執行董事之薪酬架構與執行董事及高級行政人員之薪酬架構區分。董事會決意吸納及挽留能幹之非執行董事服務本公司，並節省現金支出作為現金薪金。因此，非執行董事之薪酬架構容許以根據購股權計劃授出之計劃購股權形式發放薪酬。

### 非執行董事補償

本公司之公司細則規定董事酬金將由本公司於股東大會上釐定。本公司已釐定非執行董事每年之最高金額為合共1,000,000澳元。董事會可酌情決定將此共同資金根據所承擔責任分派予非執行董事。

### 董事會表現檢討

董事會表現及個別董事表現會由薪酬及表現委員會持續檢討及每年評估。各董事須填妥有關董事會管治及表現事宜之問卷或各董事須與委員會主席進行一對一面談而進行評估。個別董事可與委員會主席會面，以討論其回應。

### 執行董事薪酬

本公司董事會轄下薪酬及表現委員會負責釐定及檢討執行董事(包括行政總裁)及高級管理團隊之補償安排，須符合股東在股東大會上施加之薪酬上限。委員會定期透過參考相關就業市場狀況評估董事及高級管理人員之性

質及金額是否適當，整體目標是確保相關人士從挽留高質素董事會及行政人員團隊中得到最大利益。

於二零一二年一月六日，於股東特別大會上，本公司議決撤銷執行董事每年最高薪酬上限合共2,000,000澳元，並授權本公司董事會釐定執行董事之薪酬。

### 行政人員補償架構

本公司旨在以與於本公司所擔任職位及承擔責任相稱之補償水平及組合，向行政人員提供報酬。過程中，薪酬及表現委員會透過使用獨立薪金數據協助。

行政人員薪酬及報酬架構有兩個部份：底薪及透過參與華南控股計劃購股權計劃取得長期獎勵。

儘管行政人員薪酬架構之目標是將行政人員報酬與本公司表現相連多年，惟現時並無預先釐定之措施，將行政人員補償與本公司盈利或股東財富增長直接相連。

### 表現檢討 — 行政人員

高級行政人員表現會由薪酬及表現委員會持續檢討及每年評估。各行政人員須填妥有關表現事宜之問卷或各行政人員須與委員會主席進行一對一面談而進行評估。個別行政人員可與委員會主席會面，以討論其回應。

各董事於財政期間之薪酬詳情，請參閱財務報表之附註。

## 提名委員會

董事會已成立提名委員會，以就如下事宜向董事會提供意見及建議：

- 為董事會、董事委員會及高級管理層確定合適之提名候選人；
- 董事會及高級管理層之繼任計劃；
- 董事之委任及重選；及

- 保證董事會可獲得所需技能以履行其職責並為本公司創造價值。

委員會根據符合香港上市規則附錄十四及ASX原則之職權範圍及政策(副本載於網站)履行其職責。

委員會大多數成員為獨立董事，於二零一二年六月三十日之成員如下：

| 成員姓名                  | 出席／合資格出席會議* |
|-----------------------|-------------|
| 劉國權(委員會主席)            | 1/1         |
| 陸健                    | 1/1         |
| 陳錦坤                   | 1/1         |
| Uwe Henke Von Parpart | 1/1         |
| 葉國祥                   | 1/1         |

\* 指截至二零一二年六月三十日止十八個月期間舉行之會議總數。

附註：於二零一二年六月三十日後，陸健先生及陳錦坤先生辭任委員會成員，而桂四海先生、劉珍貴先生及David Michael Spratt先生則獲委任。

## 審核委員會

董事會已成立審核委員會，對本公司之財務申報制度及內部監控程序進行監督。

委員會根據符合香港上市規則附錄十四及ASX原則之職權範圍及政策(副本載於網站)履行其職責。

委員會大多數成員為獨立董事，均未曾受僱於本公司前任或現任核數師。

於二零一二年六月三十日之委員會成員如下：

| 成員姓名                        | 出席／合資格出席會議* |
|-----------------------------|-------------|
| 劉國權(委員會主席)                  | 6/6         |
| 香港會計師公會資深會員及英國特許公認會計師公會資深會員 |             |
| Uwe Henke Von Parpart       | 6/6         |
| 葉國祥                         | 6/6         |

\* 指截至二零一二年六月三十日止十八個月期間舉行之會議總數。

附註：於二零一二年六月三十日後，Warren Talbot Beckwith先生獲委任為審核委員會成員。

# 企業管治報告 (續)

審核委員會之主要責任為(其中包括)：

- (a) 每年審閱外聘核數師之委任，包括審閱其核數範圍及批准核數費用；
- (b) 確保核數師之持續客觀性及維護本公司核數師之獨立性；
- (c) 約見外聘核數師討論中期審閱及末期審核發生之問題及保留事項(如有)以及核數師擬討論之任何事項；
- (d) 審閱本公司之財務資料及監察財務報表之完整性；
- (e) 檢討本集團之財務申報制度及內部監控制度及程序，包括本集團在會計及財務申報職能方面之資源、員工資歷及經驗是否足夠，以及員工所接受之培訓課程及預算又是否充足；
- (f) 作為董事會與外聘核數師就財務及其他申報、內部監控、外部核數及董事會不時釐定之其他事宜之溝通點；
- (g) 審議內部檢討之主要結果及管理層之回應，並確保有合理安排對該等事項作出公平獨立之檢討及有適當跟進行動；
- (h) 為外聘核數師提供非審核服務之類別及授權釐定架構。

外聘核數師及高級行政人員獲邀出席會議討論全年財務報表，會議期間設有管理層不在場之討論時間。審核委員會會議之記錄由會議秘書保管。會議記錄之初稿及最終版本分別於會議結束後合理時間內送交該委員會之全體成員，以供彼等發表意見及留存。審核委員會之職權範圍可於本公司之網站上查閱。

## 執行委員會

執行委員會於二零零九年九月十四日成立，成員包括由董事會不時委任之執行董事及若干高級管理人員。執行委員會獲董事會授予一切有關本集團業務之一般管理及控制權力，惟根據執行委員會之書面職權範圍須留待董事會決定及批准之該等事宜除外。

執行委員會於有需要時舉行會議。其主要負責處理及監察日常管理事宜，並獲授權執行有關本集團業務活動及營運、內部監控及行政之政策及策略。

## 環境健康安全及持續發展性委員會

董事會已成立委員會，對本公司之環境健康安全及持續發展性活動進行監督。

委員會根據符合香港上市規則附錄十四及ASX原則之職權範圍及政策(副本載於網站)履行其職責。

委員會大多數成員為獨立董事，於二零一二年六月三十日由以下成員組成：

| 成員姓名                  | 出席／合資格出席會議* |
|-----------------------|-------------|
| 劉國權(委員會主席)            | 1/1         |
| Uwe Henke Von Parpart | 1/1         |
| 葉國祥                   | 1/1         |

\* 指截至二零一二年六月三十日止十八個月期間舉行之會議總數。

附註：於二零一二年六月三十日後，David Michael Spratt先生獲委任為主席，Warren Talbot Beckwith先生獲任為委員會成員，而Uwe Henke Von Parpart先生及葉國祥先生則辭任委員會成員。

委員會之主要職責為：

- (a) 檢討及監察本公司之持續發展性、環境、安全及健康政策及活動；
- (b) 鼓勵、支持及建議管理層發展短、長期政策及標準，確保持續發展性、環境、健康及安全政策所載原則獲遵守及實現；
- (c) 定期檢討社區、環境、健康及安全反應合規問題及事件，代表董事會釐定本公司有否就該等事宜採取一切必要行動，以及本公司是否已就此妥善盡職履行其責任及進行其活動；
- (d) 確保本公司監察持續發展性、環境、健康及安

全方面之趨勢，以及檢討該方面之現有及新出現之問題，並評估其對本公司之影響；及

- (e) 檢討具有重大環境影響之擴充、收購及出售之環境事宜，並就此向董事會提出建議。

## 風險管理委員會

董事會已成立委員會，對風險監察及就本公司持續經營及未來行動考慮風險之過程管理及內部監控進行監督。

委員會根據符合ASX原則之職權範圍及政策(副本載於網站)履行其職責。

委員會大多數成員為獨立董事，於二零一二年六月三十日由以下成員組成：

| 成員姓名                  | 出席／合資格出席會議* |
|-----------------------|-------------|
| 陸健                    | 1/1         |
| 陳錦坤                   | 1/1         |
| 朱宗宇                   | 1/1         |
| 劉國權(委員會主席)            | 1/1         |
| Uwe Henke Von Parpart | 1/1         |
| 葉國祥                   | 1/1         |

\* 指截至二零一二年六月三十日止十八個月期間舉行之會議總數。

附註：於二零一二年六月三十日後，所有委員會成員均辭任，而Warren Talbot Beckwith先生獲委任為主席，Ross Stewart Norgard先生及David Michael Spratt先生則獲委任為委員會成員。

# 企業管治報告 (續)

風險管理涉及本公司各方面之活動。業務風險一經識別，本公司實施之風險管理程序及系統旨在提供必要框架，以管理有關業務風險。

管理層之主要職責為識別風險及促進風險管理之程序。高級管理層須向風險管理委員會或行政總裁匯報所識別之風險。

風險管理委員會將定期舉行會議，以檢討及確保本公司妥善制定評核及管理特定及一般業務風險之程序，以及適當之減輕風險措施(如適用)。

風險管理委員會主席會於各董事會會議上以口頭或書面形式向董事會呈報有關評核之整體結果，並於有需要時作出更新。

董事會於各董事會會議上檢討本公司之風險管理，並於有需要時就其風險管理及內部合規及監控系統作出改進。

## 核數師酬金

截至二零一二年六月三十日止十八個月，有關羅兵咸永道會計師事務所提供服務之酬金總額為9,115,000港元，其中3,283,000港元為年度審核費用及5,832,000港元為非審核服務費用。

## 內部監控

董事會全權負責本集團之內部監控制度，以及評估與管理風險。董事會已對本集團之內部監控制度之有效性進行檢討，並對其結果表示滿意。

董事會亦至少每年檢討一次本集團在會計及財務申報職能方面之資源、員工資歷及經驗是否足夠，以及員工所接受之培訓課程及預算又是否充足。

本公司之財務總監(「財務總監」)須直接向董事會及審核委員會匯報，並監管本集團業務營運之監控之存在與有效性。財務總監亦須與審核委員會及外聘核數師討論審核計劃。審核計劃在有需要時於期內重新評估，確保有足夠資源可供運用及計劃目標得以實現。此外，內部審核部門還會與本集團之外聘核數師定期溝通，讓雙方瞭解可能影響其相關工作範圍之重大因素。

外聘核數師向審核委員會提呈相關財務申報事宜之報告，並按適當情況向董事會提呈。

儘管本公司毋須遵守公司法第295A條(作為於百慕達註冊成立之公司)，董事要求行政總裁及財務總監以書面向董事會陳述：

本公司之財務報告在各重要方面真實及公平地反映本公司之財務狀況及營運業績，並符合有關會計準則：



## 持續披露

董事致力讓市場完全知悉重大發展，以確保遵守 ASX 上市規則及香港上市規則。董事已遵守 ASX 上市規則及香港上市規則之披露規定，及確保高級管理層對該合規工作負責。

## 與股東之溝通

董事會致力透過刊發中期及年度報告，向股東提供清晰而全面之業績資料。除向股東寄發之通函、通告及財務報告外，股東亦可於本集團網站瀏覽本集團之額外資料。

董事已制定通訊策略，以促進與股東有效溝通及鼓勵有效參與股東大會。除確保所有投資者可透過向 ASX 及香港聯交所提交之公告及時及適當取得資料外，本公司亦確保所有相關文件均於本公司網站上發佈，以便相關人士及股東參閱。所有企業管治政策、章程及職權範圍均可於本公司網站上自由查閱。

本公司鼓勵股東出席股東週年大會，該大會將發出至少 20 個完整營業日之通知。主席及董事均於會上回答有關本集團業務之提問。根據本公司之公司細則，每次股東大會均須發出最少 14 日之通知，而所有股東均有法定權利召開股東特別大會，並提出議程事項以供股東大會考慮。股東大會上之所有決議案均以投票方式表決，投票表決將由本集團之香港股份過戶登記分處進行。

本集團重視股東就其提高透明度及促進投資者關係所提供之意見。歡迎各界人士提供意見及建議。

## 道德標準及多樣性

本公司全體董事、高級管理人員及僱員預期以正直、公開、誠實、公平並符合本公司最佳利益之精神行事。董事會已制定行為及道德守則，為全體董事、高級管理人員及僱員提供指引。

透過行為及道德守則，本公司積極支持不論種族、宗教、國籍、性別、年齡、身體殘障、婚姻狀況或性向之平等就業機會原則，並預期其高級管理人員及僱員實行及支持此原則。

行為及道德守則之副本可於本公司網站之企業管治部份查閱。

董事會正尋求達致多元化及平衡技能組合，以提升董事會之價值。挑選新董事會成員時，董事考慮董事會整體所需之合適技能及特質。董事致力委任將為本公司帶來合適且多元化經驗、視野及技能之人士，包括有關礦業及運輸業之合適技術及商業技能。於年結日後，董事會採納多樣化政策，其副本可於網站查閱。

整個組織之女性僱員比例約為 10%。

# 董事會報告



董事提呈本集團截至二零一二年六月三十日止十八個月之報告，連同經審核綜合財務報表。

## 主要業務

本公司為一間投資控股公司。本公司之主要業務為於西澳勘探及發展鐵礦開採項目；於中國開採、加工及生產銅精礦等礦產資源；提供豪華轎車租車及機場穿梭巴士服務。本公司各附屬公司之詳細業務載於綜合財務報表附註 44。

## 業績及分派

本集團截至二零一二年六月三十日止十八個月之業績載於第 52 頁之綜合全面收益表。

## 營運回顧

建議將十八個月財務報表與二零一二年六月三十日年報及本公司於期內作出之任何公開公告一併閱覽。詳細業務回顧載於第 5 至 28 頁。

根據持續披露要求，讀者請參閱 ASX 就本公司之勘探及其他業務提交之公告。

## 末期股息

董事會不建議派發股息。

## 物業、廠房及設備

本集團之物業、廠房及設備於期內之變動詳情載於綜合財務報表附註 19。

## 可換股票據及股本

本公司之法定及已發行股本及可換股票據之變動詳情分別載於綜合財務報表附註 31 及 32。

## 可供分派儲備

於二零一二年六月三十日及二零一零年十二月三十一日，本公司並無可供分派予股東之儲備。

## 優先購買權

本公司細則或百慕達法例均無任何關於優先購買權之條文，規定本公司須按比例向現有股東發售新股份。

## 關連交易

本公司於截至二零一二年六月三十日止十八個月內並無關連交易。

## 財務摘要

本集團過往五個財政期間／年度之業績及資產及負債之摘要載於第134頁。

## 董事

本公司於期內及截至本報告日期止之董事如下：

### 非執行董事：

桂四海(主席)

(於二零一二年六月十五日獲委任)

劉珍貴(副主席)

(於二零一二年四月二十七日獲委任為非執行董事，並於二零一二年六月十五日獲委任為副主席)

Warren Talbot Beckwith

(於二零一二年六月十五日獲委任)

Ross Stewart Norgard

(於二零一二年八月二十二日獲委任)

### 執行董事：

陸健(行政總裁)

(於二零一二年六月十五日調任為行政總裁)

陳錦坤(公司秘書)

朱宗宇

(於二零一一年十一月七日獲委任)

### 獨立非執行董事：

劉國權

Uwe Henke Von Parpart

葉國祥

David Michael Spratt

(於二零一二年八月二十二日獲委任)

根據本公司細則第87(1)及(2)條，陸健先生、陳錦坤先生、朱宗宇先生、劉珍貴先生、桂四海先生、Warren Talbot Beckwith先生、Ross Stewart Norgard先生及David Michael Spratt先生須退任，惟彼等符合資格亦願於應屆股東週年大會上膺選連任。

所有獨立非執行董事之委任均有指定任期，並須根據香港上市規則及本公司細則輪值退任及膺選連任。

本公司已接獲各獨立非執行董事根據香港上市規則第3.13條就其獨立性提交之年度確認函。本公司認為全體非執行董事均具獨立身份。

## 董事之服務合約

概無擬於應屆股東週年大會上膺選連任之董事與本公司訂有本公司於一年內終止即須作出賠償(法定賠償除外)之服務合約。

## 董事及主要行政人員之權益

於二零一二年六月三十日，各董事、主要行政人員及彼等各自之聯繫人士於本公司及其相聯法團(定義見《證券及期貨條例》(「證券及期貨條例」)第XV部)之股份、相關股份及債券中擁有根據《證券及期貨條例》第352條記錄於本公司存置之登記冊之權益及淡倉，或根據標準守則須另行通知本公司及香港聯交所之權益及淡倉如下：

## 董事會報告 (續)

### (i) 本公司每股面值0.10港元之普通股之好倉

| 董事姓名                         | 身份                 | 所持已發行<br>普通股數目 | 相關股份數目      | 所持<br>購股權數目 | 佔本公司<br>已發行股本<br>概約百分比 |
|------------------------------|--------------------|----------------|-------------|-------------|------------------------|
| 桂四海先生                        | 共同(附註1)            | 60,720,000     |             | —           | 0.85%                  |
|                              | 於受控制公司之權益<br>(附註1) | 988,152,862    | 289,900,000 | —           | 17.81%                 |
| Ross Stewart Norgard<br>先生   | 實益擁有人              | 64,569,834     |             | —           | 0.90%                  |
|                              | 於受控制公司之權益          | 178,484,166    |             | —           | 2.49%                  |
| Warren Talbot Beckwith<br>先生 | 實益擁有人              | —              |             | 13,500,000  | 0.19%                  |
| 陸健先生                         | 實益擁有人              | —              |             | 89,000,000  | 1.24%                  |
|                              | 於受控制公司之權益<br>(附註2) | 376,032,276    |             | —           | 5.24%                  |
| 陳錦坤先生                        | 實益擁有人              | —              |             | 6,500,000   | 0.09%                  |
| 朱宗宇先生                        | 實益擁有人              | —              |             | 20,000,000  | 0.28%                  |
| 劉國權先生                        | 實益擁有人              | —              |             | 2,000,000   | 0.03%                  |
| Uwe Henke Von Parpart<br>先生  | 實益擁有人              | —              |             | 2,000,000   | 0.03%                  |
| 葉國祥先生                        | 實益擁有人              | —              |             | 2,000,000   | 0.03%                  |

#### 附註：

- 988,152,862股股份及於可換股債券轉換後將予發行之289,900,000股相關股份由遠航集團有限公司持有，該公司之60%由桂四海先生持有，40%由張惠峰女士(桂先生之配偶)持有。此外，桂先生及張女士於60,720,000股本公司股份中共同擁有直接權益。
- 該376,032,276股股份(i) Equity Valley Investments Limited持有124,824,000股股份；(ii) Pridetul Future Investments Limited持有103,448,276股股份；及(iii) Villas Green Investments Limited持有147,760,000股股份。上述三間公司由XSS Group Limited全資擁有，其已發行股本之50%、20%及30%分別由陸先生、張思慧女士(陸先生之配偶)及莊依群女士(陸先生之母)持有。

除上文所披露者外，於二零一二年六月三十日，董事、主要行政人員及彼等之聯繫人士概無擁有本公司或其任何相聯法團之任何股份、相關股份或債券之任何權益或淡倉。

## 購股權

本公司根據唯一股東於二零零二年八月十四日通過之書面決議案採納本公司之購股權計劃(「購股權計劃」)。購股權計劃之詳情載於綜合財務報表附註33。

本公司已分別根據購股權計劃向合資格人士授出210,000,000份購股權，詳情如下：

| 授出日期        | 已授出購股權數目    | 已於截至<br>二零一二年六月<br>三十日止十八個月<br>失效之購股權數目 | 於二零一二年<br>六月三十日<br>尚未行使之<br>購股權數目 | 行使價     |
|-------------|-------------|---|-----------------------------------|---------|
| 二零一零年一月十八日  | 9,000,000   | (500,000)                               | 8,500,000                         | 1.164港元 |
| 二零一零年二月十一日  | 27,000,000  | —                                       | 27,000,000                        | 1.24港元  |
| 二零一零年十一月十一日 | 39,000,000  | —                                       | 39,000,000                        | 2.00港元  |
| 二零一一年十二月十四日 | 57,000,000  | —                                       | 57,000,000                        | 0.72港元  |
| 二零一二年三月二十八日 | 78,000,000  | —                                       | 78,000,000                        | 0.72港元  |
|             | 210,000,000 | (500,000)                               | 209,500,000                       |         |

購股權計劃於二零一二年八月屆滿，而授出之購股權將根據其條款繼續生效。

於二零一一年一月六日，本公司已發行15,000,000份可自由買賣購股權，乃附帶於各份在本公司兩地上市過程中獲認購之15,000,000股股份。購股權可自由買賣及將於二零一四年九月三十日到期。

## 董事收購股份之權利

除「董事及主要行政人員之權益」一節所披露者外，於期內任何時間，本公司、其控股公司或其任何附屬公司或同系附屬公司概無訂立任何安排以讓本公司董事或彼等之聯繫人士藉收購本公司或任何其他法人團體之股份或債券而獲益。

## 董事於競爭業務之權益

概無董事於與本集團競爭之業務中擁有任何權益。

## 董事／控股股東於合約之權益

本年度之有關連人士交易詳情載於綜合財務報表附註43。除本報告所披露者外，於年終或期內任何時間，概無本公司、其控股公司、附屬公司或同系附屬公司所訂立而本公司董事或控股股東於其中直接或間接擁有重大權益之重大合約仍然生效。

# 董事會報告 (續)

## 董事及高級職員彌償保證及保險

本公司已就董事及本集團高級職員支付保費。

獲承保之負債乃在可能針對高級職員以其本集團高級職員身份提出之民事或刑事法律程序中作出抗辯而可能產生之法律費用，及高級職員就該等法律程序承擔之負債所產生之任何其他付款，惟不包括因涉及高級職員蓄意失職透過不當運用其職位以使彼等或其他人士取得利益及對本集團造成損害之行為而引起之負債。

## 有關連人士交易

於截至二零一二年六月三十日止十八個月，本集團所進行之重大有關連人士交易於綜合財務報表附註 43 披露。

## 主要股東

於二零一二年六月三十日，根據本公司遵照《證券及期貨條例》第 336 條規定存置之主要股東登記冊所載，下列股東已通知本公司，彼等擁有本公司已發行股本之相關權益及淡倉：

### 本公司每股面值 0.10 港元之普通股及相關股份之好倉

| 股東名稱                      | 身份            | 股份或相關<br>股份數目 | 佔本公司已發行<br>股本概約百分比 |
|---------------------------|---------------|---------------|--------------------|
| 桂四海(附註)                   | 受控制公司持有之權益    | 1,278,052,862 | 17.81%             |
|                           | 與另一名人士共同持有之權益 | 60,720,000    | 0.85%              |
| 張惠峰(附註)                   | 受控制公司持有之權益    | 1,278,052,862 | 17.81%             |
|                           | 與另一名人士共同持有之權益 | 60,720,000    | 0.85%              |
| 遠航集團有限公司(附註)              | 實益擁有人         | 1,278,052,862 | 17.81%             |
| 張思慧(附註)                   | 受控制公司持有之權益    | 376,032,276   | 5.24%              |
|                           | 配偶持有之權益       | 89,000,000    | 1.24%              |
| 陸健(附註)                    | 受控制公司持有之權益    | 376,032,276   | 5.24%              |
|                           | 實益擁有人         | 89,000,000    | 1.24%              |
| The XSS Group Limited(附註) | 受控制公司持有之權益    | 376,032,276   | 5.24%              |

附註：請參閱第 46 頁「董事及主要行政人員之權益」一節之附註。

除上文所披露者外，於二零一二年六月三十日，本公司概無獲知會本公司已發行股本之任何其他相關權益或淡倉。

## 購買、贖回或出售上市證券

期內，本公司或其任何附屬公司概無購買、贖回或出售本公司任何上市證券。

## 主要客戶及供應商

截至二零一二年六月三十日止十八個月，本集團五大客戶應佔之收益總額佔本集團收益總額32.2%，及最大客戶佔本集團收益總額之14.2%。本集團五大供應商應佔之總經營及行政開支(包括勘探及評估開支)少於期內總經營及行政開支15.0%。

於期內任何時間，任何董事、董事之任何聯繫人士或就董事所知擁有5%以上本公司股本之本公司任何股東概無擁有該等客戶或供應商之任何實益權益。

## 企業管治

本公司致力維持高水平之企業管治常規。本公司所採納之企業管治常規資料載於年報第34至43頁之企業管治報告。

## 足夠公眾持股量

根據本公司所得之公開資料及據董事所知，於本報告日期，本公司證券擁有香港上市規則所規定之足夠公眾持股量。

## 核數師

截至二零一二年六月三十日止財政十八個月之財務報表已由羅兵咸永道會計師事務所審核，其將告退任，惟其符合資格亦願於本公司應屆股東週年大會上續聘連任。

承董事會命

主席

桂四海

香港，二零一二年九月二十五日



# 獨立核數師報告



羅兵咸永道

致布萊克萬礦業有限公司(前稱華南投資控股有限公司)股東  
(於百慕達註冊成立的有限公司)

本核數師(以下簡稱「我們」)已審計列載於第 52 至 133 頁布萊克萬礦業有限公司(以下簡稱「貴公司」)(前稱華南投資控股有限公司)及其附屬公司(統稱「貴集團」)的綜合財務報表，此綜合財務報表包括於二零一二年六月三十日的綜合和公司資產負債表與截至二零一二年六月三十日止十八個月及十二個月期間的綜合全面收益表、綜合權益變動表及綜合現金流量表，以及主要會計政策概要及其他附註解釋資料。

## 董事就綜合財務報表須承擔的責任

貴公司董事須負責根據國際財務報告準則及香港《公司條例》的披露規定編製綜合財務報表，以令綜合財務報表作出真實而公平的反映，及落實其認為編製綜合財務報表所必要的內部控制，以使綜合財務報表不存在由於欺詐或錯誤而導致的重大錯誤陳述。

## 核數師的責任

我們的責任是根據我們的審計對該等綜合財務報表作出意見。我們已根據國際審計準則進行審計。該等準則要求我們遵守道德規範，並規劃及執行審計，以合理確定綜合財務報表是否不存在任何重大錯誤陳述。

審計涉及執行程序以獲取有關綜合財務報表所載金額及披露資料的審計憑證。所選定的程序取決於核數師的判斷，包括評估由於欺詐或錯誤而導致綜合財務報表存在重大錯誤陳述的風險。在評估該等風險時，核數師考慮與該公司編製綜合財務報表以作出真實而公平的反映相關的內部控制，以設計適當的審計程序，但目的並非對公司內部控制的有效性發表意見。審計亦包括評價董事所採用會計政策的合適性及作出會計估計的合理性，以及評價綜合財務報表的整體列報方式。

我們相信，我們所獲得的審計憑證能充足和適當地為我們的審計意見提供基礎。

---

羅兵咸永道會計師事務所，香港中環太子大廈廿二樓  
電話：+852 2289 8888，傳真：+852 2810 9888，www.pwchk.com

## 意見

我們認為，該等綜合財務報表已根據國際財務報告準則真實而公平地反映貴公司及貴集團於二零一二年六月三十日的事務狀況，及貴集團截至二零一二年六月三十日止十八個月及十二個月期間的虧損及現金流量，並已按照香港《公司條例》的披露規定妥為編製。

## 其他事項

於二零一一年六月三十日的綜合和公司資產負債表與截至二零一一年六月三十日止十二個月期間的比較綜合全面收益表、綜合權益變動表及綜合現金流量表乃未經審計。

本報告(包括意見)乃為股東而編製並按照百慕達《一九八一年公司法》第90條僅向整體股東報告，除此之外本報告別無其他目的。我們不會就本報告的內容向任何其他人士負上或承擔任何責任。

**羅兵咸永道會計師事務所**

執業會計師

香港，二零一二年九月二十五日

# 綜合全面收益表

截至二零一二年六月三十日止十八個月

|                      | 附註 | 截至<br>二零一二年<br>六月三十日<br>止十八個月<br>千港元 | 截至<br>二零一零年<br>十二月三十一日<br>止年度<br>千港元 |
|----------------------|----|--------------------------------------|--------------------------------------|
| 收益                   | 7  | 200,796                              | 131,996                              |
| 直接成本                 | 9  | (178,242)                            | (106,792)                            |
| 毛利                   |    | 22,554                               | 25,204                               |
| 其他收入                 | 10 | 32,049                               | 168                                  |
| 其他收益·淨額              | 11 | 530,944                              | 1,790                                |
| 銷售及行政開支              | 9  | (253,451)                            | (95,622)                             |
| 勘探及評估開支              |    | (215,596)                            | (933)                                |
| 減值虧損                 | 12 | (2,521,714)                          | (153,000)                            |
| 融資成本                 | 13 | (12,183)                             | (4,001)                              |
| 除所得稅前虧損              |    | (2,417,397)                          | (226,394)                            |
| 所得稅抵免/(開支)           | 14 | 719,310                              | (338)                                |
| 期內/年內虧損              |    | (1,698,087)                          | (226,732)                            |
| <b>其他全面收益：</b>       |    |                                      |                                      |
| 換算海外業務所產生之匯兌差額       |    | (147,056)                            | 32,405                               |
| 可供出售投資之公允值變動(扣除稅項)   |    | (226,666)                            | 491,187                              |
| 分段收購時之遞延所得稅撥回        |    | 125,559                              | —                                    |
| 出售可供出售投資時之遞延所得稅撥回    |    | 2,874                                | —                                    |
| 分段收購時之可供出售投資儲備撥回     | 39 | (513,243)                            | —                                    |
| 出售可供出售投資時之可供出售投資儲備撥回 |    | (13,355)                             | —                                    |
| 期內/年內其他全面(虧損)/收益     |    | (771,887)                            | 523,592                              |
| 期內/年內總全面(虧損)/收益      |    | (2,469,974)                          | 296,860                              |
| <b>應佔期內/年內虧損：</b>    |    |                                      |                                      |
| 本公司權益持有人             |    | (1,579,652)                          | (210,644)                            |
| 非控股股東權益              |    | (118,435)                            | (16,088)                             |
|                      |    | (1,698,087)                          | (226,732)                            |
| <b>應佔總全面(虧損)/收益：</b> |    |                                      |                                      |
| 本公司權益持有人             |    | (2,287,277)                          | 309,987                              |
| 非控股股東權益              |    | (182,697)                            | (13,127)                             |
|                      |    | (2,469,974)                          | 296,860                              |
| 期內/年內本公司權益持有人應佔每股虧損  |    | 港仙                                   | 港仙                                   |
| 基本                   | 16 | (29.77)                              | (5.99)                               |
| 攤薄                   | 16 | (29.77)                              | (5.99)                               |

# 綜合全面收益表

截至二零一二年六月三十日止十二個月

|                       |    | 截至六月三十日止十二個月 |                                 |
|-----------------------|----|--------------|---------------------------------|
|                       |    | 二零一二年<br>千港元 | 二零一一年<br>千港元<br>(未經審核及<br>未經審閱) |
|                       | 附註 |              |                                 |
| 收益                    | 7  | 132,812      | 144,791                         |
| 直接成本                  | 9  | (118,828)    | (120,857)                       |
| 毛利                    |    | 13,984       | 23,934                          |
| 其他收入                  | 10 | 30,186       | 2,292                           |
| 其他收益，淨額               | 11 | 16,363       | 516,581                         |
| 銷售及行政開支               | 9  | (205,337)    | (118,426)                       |
| 勘探及評估開支               |    | (197,918)    | (18,100)                        |
| 減值虧損                  | 12 | (2,521,714)  | —                               |
| 融資成本                  | 13 | (11,355)     | (1,543)                         |
| 除所得稅前(虧損)/溢利          |    | (2,875,791)  | 404,738                         |
| 所得稅抵免                 | 14 | 719,228      | 8                               |
| 期內(虧損)/溢利             |    | (2,156,563)  | 404,746                         |
| <b>其他全面收益：</b>        |    |              |                                 |
| 換算海外業務所產生之匯兌差額        |    | (232,856)    | 106,802                         |
| 可供出售投資之公允值變動(扣除稅項)    |    | (51,106)     | 315,662                         |
| 分段收購時之遞延所得稅撥回         |    | —            | 125,559                         |
| 出售可供出售投資時之遞延所得稅撥回     |    | 2,874        | —                               |
| 分段收購時之可供出售投資儲備撥回      | 39 | —            | (513,243)                       |
| 出售可供出售投資時之可供出售投資儲備撥回  |    | (13,355)     | —                               |
| 期內其他全面(虧損)/收益         |    | (294,443)    | 34,780                          |
| 期內總全面(虧損)/收益          |    | (2,451,006)  | 439,526                         |
| <b>應佔期內(虧損)/溢利：</b>   |    |              |                                 |
| 本公司權益持有人              |    | (2,045,841)  | 412,908                         |
| 非控股股東權益               |    | (110,722)    | (8,162)                         |
|                       |    | (2,156,563)  | 404,746                         |
| <b>應佔總全面(虧損)/收益：</b>  |    |              |                                 |
| 本公司權益持有人              |    | (2,244,857)  | 414,612                         |
| 非控股股東權益               |    | (206,149)    | 24,914                          |
|                       |    | (2,451,006)  | 439,526                         |
| 期內本公司權益持有人應佔每股(虧損)/盈利 |    | 港仙           | 港仙                              |
| 基本                    | 16 | (35.13)      | 10.21                           |
| 攤薄                    | 16 | (35.13)      | 10.20                           |

第 64 至 133 頁之附註為此等綜合財務報表之整體部份。

# 綜合資產負債表

於二零一二年六月三十日

|                  |    | 於                |           |           |
|------------------|----|------------------|-----------|-----------|
|                  |    | 二零一二年            | 二零一一年     | 二零一零年     |
|                  |    | 六月三十日            | 六月三十日     | 十二月三十一日   |
|                  |    | 千港元              | 千港元       | 千港元       |
| 附註               |    |                  | (未經審核)    |           |
| <b>非流動資產</b>     |    |                  |           |           |
| 採礦資產             | 18 | <b>4,083,440</b> | 6,905,822 | 850,616   |
| 物業、廠房及設備         | 19 | <b>103,838</b>   | 98,568    | 87,668    |
| 商譽               | 20 | <b>784</b>       | 11,405    | 11,405    |
| 無形資產             | 21 | <b>3,592</b>     | 10,416    | 11,217    |
| 可供出售投資           | 22 | <b>—</b>         | 307,987   | 1,545,224 |
| 其他非流動資產          |    | <b>13,630</b>    | 12,130    | 8,685     |
|                  |    | <b>4,205,284</b> | 7,346,328 | 2,514,815 |
| <b>流動資產</b>      |    |                  |           |           |
| 存貨               | 23 | <b>13,209</b>    | 15,333    | 12,164    |
| 應收賬款             | 24 | <b>22,983</b>    | 25,285    | 30,013    |
| 其他應收賬款、按金及預付款項   |    | <b>22,985</b>    | 22,714    | 11,445    |
| 應收一名有關連人士款項      | 43 | <b>1,191</b>     | 1,156     | 1,067     |
| 按公允值計入損益之金融資產    | 25 | <b>—</b>         | —         | 5,187     |
| 受限制現金            | 26 | <b>5,200</b>     | 5,200     | 5,200     |
| 現金及現金等值項目        | 27 | <b>336,395</b>   | 565,110   | 135,590   |
|                  |    | <b>401,963</b>   | 634,798   | 200,666   |
| <b>流動負債</b>      |    |                  |           |           |
| 應付賬款             | 28 | <b>14,133</b>    | 8,421     | 12,350    |
| 應付非控股股東權益款項      | 40 | <b>58,939</b>    | —         | —         |
| 其他應付賬款及應付費用      |    | <b>193,920</b>   | 84,663    | 46,069    |
| 應付有關連公司款項        | 43 | <b>5,401</b>     | 10,005    | 4,368     |
| 銀行借貸             | 29 | <b>26,671</b>    | 42,411    | 41,622    |
| 融資租賃責任           | 30 | <b>5,555</b>     | 3,453     | 1,951     |
|                  |    | <b>304,619</b>   | 148,953   | 106,360   |
| <b>流動資產淨值</b>    |    | <b>97,344</b>    | 485,845   | 94,306    |
| <b>資產總值減流動負債</b> |    | <b>4,302,628</b> | 7,832,173 | 2,609,121 |
| <b>權益</b>        |    |                  |           |           |
| 股本               | 31 | <b>717,504</b>   | 535,542   | 392,244   |
| 儲備               |    | <b>2,311,878</b> | 3,268,639 | 1,875,371 |
| 本公司權益持有人應佔權益     |    | <b>3,029,382</b> | 3,804,181 | 2,267,615 |
| 非控股股東權益          |    | <b>69,634</b>    | 2,164,003 | 82,298    |
| <b>權益總額</b>      |    | <b>3,099,016</b> | 5,968,184 | 2,349,913 |

|              | 附註 | 於                     |                                 |                         |
|--------------|----|-----------------------|---------------------------------|-------------------------|
|              |    | 二零一二年<br>六月三十日<br>千港元 | 二零一一年<br>六月三十日<br>千港元<br>(未經審核) | 二零一零年<br>十二月三十一日<br>千港元 |
| <b>非流動負債</b> |    |                       |                                 |                         |
| 融資租賃責任       | 30 | <b>10,858</b>         | 8,636                           | 2,860                   |
| 應付一名有關連人士款項  | 43 | <b>35,592</b>         | 33,096                          | 32,360                  |
| 可換股票據        | 32 | <b>154,401</b>        | —                               | —                       |
| 遞延所得稅負債      | 34 | <b>1,001,635</b>      | 1,821,171                       | 223,499                 |
| 撥備           | 35 | <b>1,126</b>          | 1,086                           | 489                     |
|              |    | <b>1,203,612</b>      | 1,863,989                       | 259,208                 |
|              |    | <b>4,302,628</b>      | 7,832,173                       | 2,609,121               |

第 52 至 133 頁之綜合財務報表已於二零一二年九月二十五日獲董事會批准，並由以下代表簽署：

陸健  
董事

陳錦坤  
董事

第 64 至 133 頁之附註為此等綜合財務報表之整體部份。

# 資產負債表

於二零一二年六月三十日

|                    | 附註 | 於                     |  |                         |
|--------------------|----|-----------------------|--|-------------------------|
|                    |    | 二零一二年<br>六月三十日<br>千港元 | 二零一一年<br>六月三十日<br>千港元<br>(未經審核及<br>未經審閱) | 二零一零年<br>十二月三十一日<br>千港元 |
| <b>非流動資產</b>       |    |                       |  |                         |
| 於附屬公司之投資           | 44 | 64,035                | 67,754                                   | 67,754                  |
| 物業、廠房及設備           | 19 | 2,796                 | —  | —                       |
| 應收附屬公司款項           | 44 | 3,328,864             | 3,032,108                                | 1,457,514               |
|                    |    | <b>3,395,695</b>      | 3,099,862                                | 1,525,268               |
| <b>流動資產</b>        |    |                       |  |                         |
| 其他應收賬款、按金及預付款項     |    | 3,330                 | —  | 470                     |
| 應收附屬公司款項           | 44 | 39,033                | 14,297                                   | 14,053                  |
| 現金及現金等值項目          | 27 | 51,216                | 100,907                                  | 119,045                 |
|                    |    | <b>93,579</b>         | 115,204                                  | 133,568                 |
| <b>流動負債</b>        |    |                       |  |                         |
| 其他應付賬款及應付費用        |    | 6,607                 | 14,244                                   | 4,566                   |
| 應付一間附屬公司款項         |    | 246,982               | —  | —                       |
|                    |    | <b>253,589</b>        | 14,244                                   | 4,566                   |
| <b>流動(負債)/資產淨值</b> |    | <b>(160,010)</b>      | 100,960                                  | 129,002                 |
| <b>資產總值減流動負債</b>   |    | <b>3,235,685</b>      | 3,200,822                                | 1,654,270               |
| <b>權益</b>          |    |                       |  |                         |
| 股本                 | 31 | 717,504               | 535,542                                  | 392,244                 |
| 儲備                 | 45 | 2,363,780             | 2,665,280                                | 1,262,026               |
| <b>權益總額</b>        |    | <b>3,081,284</b>      | 3,200,822                                | 1,654,270               |
| <b>非流動負債</b>       |    |                       |  |                         |
| 可換股票據              | 32 | 154,401               | —  | —                       |
|                    |    | <b>3,235,685</b>      | 3,200,822                                | 1,654,270               |

第 52 至 133 頁之財務報表已於二零一二年九月二十五日獲董事會批准，並由以下代表簽署：

陸健  
董事

陳錦坤  
董事

第 64 至 133 頁之附註為此等財務報表之整體部份。



# 綜合權益變動表

截至二零一零年十二月三十一日止年度

|                      | 本公司權益持有人應佔 |           |          |           |           |        |         |           | 非控股股東權益   | 總計       |           |
|----------------------|------------|-----------|----------|-----------|-----------|--------|---------|-----------|-----------|----------|-----------|
|                      | 股本         | 股份溢價      | 法定儲備(附註) | 可換股票據儲備   | 可供出售投資儲備  | 股份補償儲備 | 換算儲備    | 累計虧損      |           |          | 總計        |
|                      | 千港元        | 千港元       | 千港元      | 千港元       | 千港元       | 千港元    | 千港元     | 千港元       | 千港元       | 千港元      |           |
| 於二零一零年一月一日之結餘        | 278,226    | 953,645   | 633      | 154,757   | 133,644   | —      | (8,300) | (389,449) | 1,123,156 | 95,425   | 1,218,581 |
| <b>全面收益</b>          |            |           |          |           |           |        |         |           |           |          |           |
| 年內虧損                 | —          | —         | —        | —         | —         | —      | —       | (210,644) | (210,644) | (16,088) | (226,732) |
| <b>其他全面收益</b>        |            |           |          |           |           |        |         |           |           |          |           |
| 換算海外業務所產生之匯兌差額       | —          | —         | —        | —         | —         | —      | 29,444  | —         | 29,444    | 2,961    | 32,405    |
| 可供出售投資之公允價值變動(附註22)  | —          | —         | —        | —         | 662,306   | —      | —       | —         | 662,306   | —        | 662,306   |
| 可供出售投資之遞延所得稅影響(附註34) | —          | —         | —        | —         | (171,119) | —      | —       | —         | (171,119) | —        | (171,119) |
| 年內總其他全面收益            | —          | —         | —        | —         | 491,187   | —      | 29,444  | —         | 520,631   | 2,961    | 523,592   |
| 年內總全面收益/(虧損)         | —          | —         | —        | —         | 491,187   | —      | 29,444  | (210,644) | 309,987   | (13,127) | 296,860   |
| <b>與權益持有人的交易</b>     |            |           |          |           |           |        |         |           |           |          |           |
| 發行股份(附註31)           | 71,200     | 663,150   | —        | —         | —         | —      | —       | —         | 734,350   | —        | 734,350   |
| 發行股份應佔交易成本           | —          | (18,391)  | —        | —         | —         | —      | —       | —         | (18,391)  | —        | (18,391)  |
| 轉換可換股票據後發行股份(附註31)   | 42,818     | 188,640   | —        | (154,757) | —         | —      | —       | —         | 76,701    | —        | 76,701    |
| 股份補償                 | —          | —         | —        | —         | —         | 41,812 | —       | —         | 41,812    | —        | 41,812    |
| 分配至法定儲備              | —          | —         | 600      | —         | —         | —      | —       | (600)     | —         | —        | —         |
| 與權益持有人的總交易           | 114,018    | 833,399   | 600      | (154,757) | —         | 41,812 | —       | (600)     | 834,472   | —        | 834,472   |
| 於二零一零年十二月三十一日之結餘     | 392,244    | 1,787,044 | 1,233    | —         | 624,831   | 41,812 | 21,144  | (600,693) | 2,267,615 | 82,298   | 2,349,913 |

# 綜合權益變動表

截至二零一二年六月三十日止十八個月

|                                | 本公司權益持有人應佔 |             |                     |                |                     |                   |             |             |             |             | 非控股股東權益<br>千港元 | 總計<br>千港元   |
|--------------------------------|------------|-------------|---------------------|----------------|---------------------|-------------------|-------------|-------------|-------------|-------------|----------------|-------------|
|                                | 股本<br>千港元  | 股份溢價<br>千港元 | 法定儲備<br>(附註)<br>千港元 | 可換股票據儲備<br>千港元 | 可供出售<br>投資儲備<br>千港元 | 股份<br>補償儲備<br>千港元 | 換算儲備<br>千港元 | 累計虧損<br>千港元 | 其他儲備<br>千港元 | 總計<br>千港元   |                |             |
| 於二零一一年一月一日之結餘                  | 392,244    | 1,787,044   | 1,233               | —              | 624,831             | 41,812            | 21,144      | (600,493)   | —           | 2,267,615   | 82,298         | 2,349,913   |
| 期內虧損                           | —          | —           | —                   | —              | —                   | —                 | —           | (1,579,652) | —           | (1,579,652) | (118,435)      | (1,698,087) |
| <b>其他全面收益</b>                  |            |             |                     |                |                     |                   |             |             |             |             |                |             |
| 換算海外業務所產生之匯兌差額                 | —          | —           | —                   | —              | —                   | —                 | (82,794)    | —           | —           | (82,794)    | (64,262)       | (147,056)   |
| 可供出售投資之公允價值變動(附註22)            | —          | —           | —                   | —              | (316,125)           | —                 | —           | —           | —           | (316,125)   | —              | (316,125)   |
| 可供出售投資之遞延所得稅影響<br>(附註34)       | —          | —           | —                   | —              | 89,459              | —                 | —           | —           | —           | 89,459      | —              | 89,459      |
| 分段收購時之遞延所得稅撥回(附註34)            | —          | —           | —                   | —              | 125,559             | —                 | —           | —           | —           | 125,559     | —              | 125,559     |
| 出售可供出售投資時之遞延所得稅撥回<br>(附註34)    | —          | —           | —                   | —              | 2,874               | —                 | —           | —           | —           | 2,874       | —              | 2,874       |
| 分段收購時之可供出售投資儲備撥回<br>(附註39)     | —          | —           | —                   | —              | (513,243)           | —                 | —           | —           | —           | (513,243)   | —              | (513,243)   |
| 出售可供出售投資時之可供出售投資<br>儲備撥回       | —          | —           | —                   | —              | (13,355)            | —                 | —           | —           | —           | (13,355)    | —              | (13,355)    |
| 期內總其他全面虧損                      | —          | —           | —                   | —              | (624,831)           | —                 | (82,794)    | —           | —           | (707,625)   | (64,262)       | (771,887)   |
| 期內總全面虧損                        | —          | —           | —                   | —              | (624,831)           | —                 | (82,794)    | (1,579,652) | —           | (2,287,277) | (182,697)      | (2,469,974) |
| <b>與權益持有人的交易</b>               |            |             |                     |                |                     |                   |             |             |             |             |                |             |
| 收購附屬公司(附註39)                   | —          | —           | —                   | —              | —                   | —                 | —           | —           | —           | —           | 2,058,253      | 2,058,253   |
| 收購附屬公司之額外權益(附註40)              | 113,066    | 434,892     | —                   | —              | —                   | —                 | —           | —           | 470,796     | 1,018,754   | (1,952,699)    | (933,945)   |
| 配售新股股份(附註31)                   | 55,510     | 277,550     | —                   | —              | —                   | —                 | —           | —           | —           | 333,060     | —              | 333,060     |
| 可換股票據一權益部份(附註32)               | —          | —           | —                   | 34,464         | —                   | —                 | —           | —           | —           | 34,464      | —              | 34,464      |
| 發行股份(附註31)                     | 143,684    | 1,437,269   | —                   | —              | —                   | —                 | —           | —           | —           | 1,580,953   | —              | 1,580,953   |
| 轉換可換股票據後發行股份(附註31)             | 13,000     | 68,567      | —                   | (8,917)        | —                   | —                 | —           | —           | (8,335)     | 72,650      | (756)          | (9,091)     |
| 清償附屬公司之已歸屬儲備                   | —          | —           | —                   | —              | —                   | —                 | —           | —           | —           | —           | —              | —           |
| 有關一間附屬公司尚未行使股份交易之<br>額外非控股股東權益 | —          | —           | —                   | —              | —                   | —                 | —           | —           | —           | —           | 65,235         | 65,235      |
| 分配至法定儲備                        | —          | —           | 1,195               | —              | —                   | —                 | —           | (1,195)     | —           | —           | —              | —           |
| 股份補償                           | —          | —           | —                   | —              | —                   | 17,498            | —           | —           | —           | 17,498      | —              | 17,498      |
| 與權益持有人的總交易                     | 325,260    | 2,218,278   | 1,195               | 25,547         | —                   | 17,498            | —           | (1,195)     | 462,461     | 3,049,044   | 170,033        | 3,219,077   |
| 於二零一二年六月三十日之結餘                 | 717,504    | 4,005,322   | 2,428               | 25,547         | —                   | 59,310            | (61,650)    | (2,181,540) | 462,461     | 3,029,382   | 69,634         | 3,099,016   |

# 綜合權益變動表

截至二零一一年六月三十日止十二個月

|                        | 本公司權益持有人應佔          |                       |                               |                               |                             |                       |                       | 非控股股東權益<br>千港元<br>(未經審核) | 總計<br>千港元<br>(未經審核) |
|------------------------|---------------------|-----------------------|-------------------------------|-------------------------------|-----------------------------|-----------------------|-----------------------|--------------------------|---------------------|
|                        | 股本<br>千港元<br>(未經審核) | 股份溢價<br>千港元<br>(未經審核) | 法定儲備<br>(附註)<br>千港元<br>(未經審核) | 可供出售<br>投資儲備<br>千港元<br>(未經審核) | 股份<br>補償儲備<br>千港元<br>(未經審核) | 換算儲備<br>千港元<br>(未經審核) | 累計虧損<br>千港元<br>(未經審核) |                          |                     |
| 於二零一零年七月一日之結餘(未經審核)    | 372,944             | 1,586,891             | 633                           | 133,609                       | 8,468                       | 2,053                 | (546,812)             | 80,836                   | 1,638,622           |
| <b>全面收益</b>            |                     |                       |                               |                               |                             |                       |                       |                          |                     |
| 期內溢利/(虧損)              | —                   | —                     | —                             | —                             | —                           | —                     | 412,908               | (8,162)                  | 404,746             |
| <b>其他全面收益</b>          |                     |                       |                               |                               |                             |                       |                       |                          |                     |
| 換算海外業務所產生之匯兌差額         | —                   | —                     | —                             | —                             | —                           | 73,726                | —                     | 33,076                   | 106,802             |
| 可供出售投資之公允價值變動(附註22)    | —                   | —                     | —                             | 381,431                       | —                           | —                     | —                     | —                        | 381,431             |
| 可供出售投資之遞延所得稅影響(附註34)   | —                   | —                     | —                             | (65,769)                      | —                           | —                     | —                     | —                        | (65,769)            |
| 分段收購時之遞延所得稅撥回(附註34)    | —                   | —                     | —                             | 125,559                       | —                           | —                     | —                     | —                        | 125,559             |
| 分段收購時之可供出售投資儲備撥回(附註39) | —                   | —                     | —                             | (513,243)                     | —                           | —                     | —                     | —                        | (513,243)           |
| 期內總其他全面虧損              | —                   | —                     | —                             | (72,022)                      | —                           | 73,726                | —                     | 33,076                   | 34,780              |
| 期內總全面(虧損)/收益           | —                   | —                     | —                             | (72,022)                      | —                           | 73,726                | 412,908               | 24,914                   | 439,526             |
| <b>與權益持有人之交易</b>       |                     |                       |                               |                               |                             |                       |                       |                          |                     |
| 收購附屬公司(附註39)           | —                   | —                     | —                             | —                             | —                           | —                     | —                     | 2,058,253                | 2,058,253           |
| 發行股份(附註31)             | 162,598             | 1,642,081             | —                             | —                             | —                           | —                     | —                     | —                        | 1,804,679           |
| 發行股份應佔交易成本             | —                   | (8,947)               | —                             | —                             | —                           | —                     | —                     | —                        | (8,947)             |
| 股份補償                   | —                   | —                     | —                             | —                             | 36,051                      | —                     | —                     | —                        | 36,051              |
| 分配至法定儲備                | —                   | —                     | 600                           | —                             | —                           | —                     | (600)                 | —                        | —                   |
| 與權益持有人之總交易             | 162,598             | 1,633,134             | 600                           | —                             | 36,051                      | —                     | (600)                 | 2,058,253                | 3,890,036           |
| 於二零一一年六月三十日之結餘(未經審核)   | 535,542             | 3,220,025             | 1,233                         | 61,587                        | 44,519                      | 75,779                | (134,504)             | 2,164,003                | 5,968,184           |

# 綜合權益變動表

截至二零一二年六月三十日止十二個月

|                         | 本公司權益持有人應佔 |           |          |         |          |        |           |             |      |             | 非控股股東權益   | 總計          |
|-------------------------|------------|-----------|----------|---------|----------|--------|-----------|-------------|------|-------------|-----------|-------------|
|                         | 股本         | 股份溢價      | 法定儲備(附註) | 可換股票據儲備 | 可供出售投資儲備 | 補償儲備   | 換算儲備      | 累計虧損        | 其他儲備 | 總計          |           |             |
|                         | 千港元        | 千港元       | 千港元      | 千港元     | 千港元      | 千港元    | 千港元       | 千港元         | 千港元  | 千港元         | 千港元       | 千港元         |
| 於二零一一年七月一日之結餘(未經審核)     | 535,542    | 3,220,025 | 1,233    | —       | 61,587   | 44,519 | 75,779    | (134,504)   | —    | 3,804,181   | 2,164,003 | 5,968,184   |
| <b>全面收益</b>             |            |           |          |         |          |        |           |             |      |             |           |             |
| 期內虧損                    | —          | —         | —        | —       | —        | —      | —         | (2,045,841) | —    | (2,045,841) | (110,722) | (2,156,563) |
| <b>其他全面收益</b>           |            |           |          |         |          |        |           |             |      |             |           |             |
| 換算海外業務所產生之匯兌差額          | —          | —         | —        | —       | —        | —      | (137,429) | —           | —    | (137,429)   | (95,427)  | (232,856)   |
| 可供出售投資之公允價值變動(附註22)     | —          | —         | —        | —       | (52,040) | —      | —         | —           | —    | (52,040)    | —         | (52,040)    |
| 可供出售投資之遞延所得稅影響(附註34)    | —          | —         | —        | —       | 934      | —      | —         | —           | —    | 934         | —         | 934         |
| 出售可供出售投資時之遞延所得稅撥回(附註34) | —          | —         | —        | —       | 2,874    | —      | —         | —           | —    | 2,874       | —         | 2,874       |
| 出售可供出售投資時之可供出售投資儲備撥回    | —          | —         | —        | —       | (13,355) | —      | —         | —           | —    | (13,355)    | —         | (13,355)    |
| 期內總其他全面虧損               | —          | —         | —        | —       | (61,587) | —      | (137,429) | —           | —    | (199,016)   | (95,427)  | (294,443)   |
| 期內總全面(虧損)               | —          | —         | —        | —       | (61,587) | —      | (137,429) | (2,045,841) | —    | (2,244,857) | (206,149) | (2,451,006) |

|                            | 本公司權益持有人應佔     |                  |              |               |          |               |                 |                    |                |                  | 非控股股東權益            |                  |     |
|----------------------------|----------------|------------------|--------------|---------------|----------|---------------|-----------------|--------------------|----------------|------------------|--------------------|------------------|-----|
|                            | 股本             | 股份溢價             | 法定儲備(附註)     | 可換股票據儲備       | 可供出售投資儲備 | 補償儲備          | 換算儲備            | 累計虧損               | 其他儲備           | 總計               | 總計                 | 股東權益             | 總計  |
|                            | 千港元            | 千港元              | 千港元          | 千港元           | 千港元      | 千港元           | 千港元             | 千港元                | 千港元            | 千港元              | 千港元                | 千港元              | 千港元 |
| <b>與權益持有人的交易</b>           |                |                  |              |               |          |               |                 |                    |                |                  |                    |                  |     |
| 收購附屬公司之額外權益(附註40)          | 113,066        | 434,892          | —            | —             | —        | —             | —               | —                  | 470,796        | 1,018,754        | (1,952,699)        | (933,945)        |     |
| 發行股份(附註31)                 | 386            | 4,288            | —            | —             | —        | —             | —               | —                  | —              | 4,674            | —                  | 4,674            |     |
| 配售新股份(附註31)                | 55,510         | 277,550          | —            | —             | —        | —             | —               | —                  | —              | 333,060          | —                  | 333,060          |     |
| 可換股票據一權益部份(附註32)           | —              | —                | —            | 34,464        | —        | —             | —               | —                  | —              | 34,464           | —                  | 34,464           |     |
| 轉換可換股票據後發行股份(附註31)         | 13,000         | 68,567           | —            | (8,917)       | —        | —             | —               | —                  | —              | 72,650           | —                  | 72,650           |     |
| 清償附屬公司之已歸屬補償權              | —              | —                | —            | —             | —        | —             | —               | —                  | (8,335)        | (8,335)          | (756)              | (9,091)          |     |
| 有關一間附屬公司尚未進行股份交易之額外非控股股東權益 | —              | —                | —            | —             | —        | —             | —               | —                  | —              | —                | 65,235             | 65,235           |     |
| 分配至法定儲備                    | —              | —                | 1,195        | —             | —        | —             | —               | (1,195)            | —              | —                | —                  | —                |     |
| 股份補償                       | —              | —                | —            | —             | —        | 14,791        | —               | —                  | —              | 14,791           | —                  | 14,791           |     |
| <b>與權益持有人的總交易</b>          | <b>181,962</b> | <b>785,297</b>   | <b>1,195</b> | <b>25,547</b> | <b>—</b> | <b>14,791</b> | <b>—</b>        | <b>(1,195)</b>     | <b>462,461</b> | <b>1,470,058</b> | <b>(1,888,220)</b> | <b>(418,162)</b> |     |
| 於二零一二年六月三十日之結餘             | <b>717,504</b> | <b>4,005,322</b> | <b>2,428</b> | <b>25,547</b> | <b>—</b> | <b>59,310</b> | <b>(61,650)</b> | <b>(2,181,540)</b> | <b>462,461</b> | <b>3,029,382</b> | <b>69,634</b>      | <b>3,099,016</b> |     |

附註：法定儲備乃指一間在中華人民共和國(「中國」)成立之附屬公司，根據中國法律及規則就抽取確產而計提之儲備基金。

第 64 至 133 頁之附註為此等綜合財務報表之整體部份。

# 綜合現金流量表

截至二零一二年六月三十日止十八個月

| 附註                      | 截至<br>二零一二年<br>六月三十日<br>止十八個月<br>千港元 | 截至<br>二零一零年<br>十二月三十一日<br>止年度<br>千港元 |
|-------------------------|--------------------------------------|--------------------------------------|
| <b>用於經營業務之現金</b>        |                                      |                                      |
| 用於經營業務之現金               | 36                                   | (387,515)                            |
| 已付所得稅                   |                                      | (852)                                |
|                         |                                      | (7,040)                              |
|                         |                                      | (991)                                |
| <b>用於經營業務之現金淨額</b>      |                                      | <b>(388,367)</b>                     |
|                         |                                      | (8,031)                              |
| <b>投資業務之現金流量</b>        |                                      |                                      |
| 收購附屬公司(扣除收購之現金及現金等值項目)  | 39                                   | 482,964                              |
| 出售按公允值計入損益之金融資產之所得款項    |                                      | 6,763                                |
| 已收按公允值計入損益之金融資產之股息      |                                      | —                                    |
| 已收可供出售投資之股息             |                                      | 91                                   |
| 已收利息                    |                                      | 2,449                                |
| 出售可供出售投資之所得款項，淨額        |                                      | —                                    |
| 出售物業、廠房及設備之所得款項         |                                      | 28,730                               |
| 出售物業、廠房及設備之所得款項         |                                      | 115                                  |
| 購買可供出售投資                |                                      | 259,720                              |
| 購買物業、廠房及設備              |                                      | 1,277                                |
| 購買物業、廠房及設備              |                                      | 644                                  |
|                         |                                      | (572,989)                            |
|                         |                                      | (45,109)                             |
| <b>來自/(用於)投資業務之現金淨額</b> |                                      | <b>736,794</b>                       |
|                         |                                      | (592,653)                            |
| <b>融資業務之現金流量</b>        |                                      |                                      |
| 借貸之所得款項                 |                                      | 12,637                               |
| 發行可換股票據之所得款項            |                                      | 19,171                               |
| 額外融資租賃                  |                                      | 251,940                              |
| 發行普通股之所得款項              |                                      | —                                    |
| 配售新股份                   |                                      | 19,547                               |
| 發行普通股之開支                |                                      | 4,643                                |
| 非控股股東之額外投入              |                                      | —                                    |
| 收購附屬公司之額外權益             |                                      | 734,350                              |
| 償還借貸                    |                                      | 333,060                              |
| 償還融資租賃責任                |                                      | —                                    |
| 已付利息                    |                                      | (18,391)                             |
| 融資租賃開支                  |                                      | 65,235                               |
|                         |                                      | (772,328)                            |
|                         |                                      | (27,588)                             |
|                         |                                      | (7,945)                              |
|                         |                                      | (1,531)                              |
|                         |                                      | (1,183)                              |
|                         |                                      | (1,077)                              |
|                         |                                      | (236)                                |
| <b>(用於)/來自融資業務之現金淨額</b> |                                      | <b>(128,050)</b>                     |
|                         |                                      | 718,582                              |
| <b>現金及現金等值項目淨額增加</b>    |                                      | <b>220,377</b>                       |
| <b>期/年初現金及現金等值項目</b>    |                                      | <b>135,590</b>                       |
| <b>匯率變動之影響</b>          |                                      | <b>(19,572)</b>                      |
|                         |                                      | 934                                  |
| <b>期/年終現金及現金等值項目，指</b>  |                                      |                                      |
| 銀行結餘及現金                 | 27                                   | 336,395                              |
|                         |                                      | 135,590                              |

# 綜合現金流量表

截至二零一二年六月三十日止十二個月

|                           |    | 截至六月三十日止十二個月     |                                 |
|---------------------------|----|------------------|---------------------------------|
|                           | 附註 | 二零一二年<br>千港元     | 二零一一年<br>千港元<br>(未經審核及<br>未經審閱) |
| <b>經營業務之現金流量</b>          |    |                  |                                 |
| 用於經營業務之現金                 | 36 | (328,452)        | (64,221)                        |
| 已付所得稅                     |    | (2)              | (1,186)                         |
| <b>用於經營業務之現金淨額</b>        |    | <b>(328,454)</b> | <b>(65,407)</b>                 |
| <b>投資業務之現金流量</b>          |    |                  |                                 |
| 收購附屬公司(扣除收購之現金及現金等值項目)    | 39 | —                | 482,964                         |
| 出售按公允值計入損益之金融資產之所得款項      |    | —                | 6,745                           |
| 已收按公允值計入損益之金融資產之股息        |    | —                | 91                              |
| 已收可供出售投資之股息               |    | 2,449            | —                               |
| 已收利息                      |    | 27,175           | 1,642                           |
| 出售可供出售投資之所得款項             |    | 259,720          | —                               |
| 出售物業、廠房及設備之所得款項           |    | 1,245            | 671                             |
| 購買可供出售投資                  |    | —                | (192,019)                       |
| 購買物業、廠房及設備                |    | (28,296)         | (28,462)                        |
| <b>來自投資業務之現金淨額</b>        |    | <b>262,293</b>   | <b>271,632</b>                  |
| <b>融資業務之現金流量</b>          |    |                  |                                 |
| 借貸之所得款項                   |    | 2,339            | 17,469                          |
| 發行可換股票據之所得款項              |    | 251,940          | —                               |
| 額外融資租賃                    |    | 9,503            | 12,862                          |
| 發行普通股之所得款項                |    | 333,060          | 228,400                         |
| 發行普通股之開支                  |    | —                | (8,947)                         |
| 非控股股東之額外投入                |    | 65,235           | —                               |
| 收購附屬公司之額外權益               |    | (772,328)        | —                               |
| 償還借貸                      |    | (18,078)         | (18,300)                        |
| 償還融資租賃責任                  |    | (5,180)          | (4,595)                         |
| 已付利息                      |    | (1,003)          | (1,111)                         |
| 融資租賃開支                    |    | (777)            | (432)                           |
| <b>(用於)／來自融資業務之現金淨額</b>   |    | <b>(135,289)</b> | <b>225,346</b>                  |
| <b>現金及現金等值項目淨額(減少)／增加</b> |    | <b>(201,450)</b> | <b>431,571</b>                  |
| <b>期初現金及現金等值項目</b>        |    | <b>565,110</b>   | <b>124,434</b>                  |
| <b>匯率變動之影響</b>            |    | <b>(27,265)</b>  | <b>9,105</b>                    |
| <b>期終現金及現金等值項目，指</b>      |    |                  |                                 |
| 銀行結餘及現金                   | 27 | <b>336,395</b>   | 565,110                         |

第 64 至 133 頁之附註為此等綜合財務報表之整體部份。



# 綜合財務報表附註

## 1 一般資料

Brockman Mining Limited 布萊克萬礦業有限公司\*（「本公司」）（前稱 Wah Nam International Holdings Limited 華南投資控股有限公司\*）及其附屬公司（統稱「本集團」）主要從事於澳洲收購、勘探及開發礦產項目；於中國開採、加工及銷售銅、鋅及鉛精礦等礦產資源；於香港及中國提供豪華轎車租車及機場穿梭巴士服務；以及投資於股本證券。

本公司於百慕達註冊成立為獲豁免公眾有限公司，其股份在香港聯合交易所有限公司（「香港聯交所」）及澳洲證券交易所（「ASX」）上市。本公司於二零一一年一月七日正式獲納入 ASX，並於二零一一年一月十一日開始買賣。其註冊辦事處地址為 Clarendon House, 2 Church Street, Hamilton HM11, Bermuda。

除另有指明外，本綜合財務報表以千港元（「千港元」）呈列。本綜合財務報表已獲董事會於二零一二年九月二十五日批准刊發。

## 2 編製基準

根據於二零一一年十一月八日之董事會決議案，本集團之財政年度年結日已由十二月三十一日更改為六月三十日，以配合本公司主要位於西澳之主要營運附屬公司之財政年度年結日，藉以方便編製本集團之綜合財務報表。因此，本財政期間涵蓋由二零一一年一月一日起至二零一二年六月三十日止十八個月期間，而比較財政期間則由二零一零年一月一日起至二零一零年十二月三十一日止。綜合全面收益表、綜合權益變動表、綜合現金流量表及其相關附註之比較數字不可比較。本公司亦已根據 ASX 披露規定呈列截至二零一二年及二零一一年六月三十日止十二個月之綜合全面收益、權益變動及現金流量財務報表。

本集團之綜合財務報表乃遵照國際財務報告準則（「IFRS」）及香港公司條例之適用披露規定編製。綜合財務報表乃按歷史成本常規編製，並就可供出售投資以及按公允值計入損益之金融資產及金融負債而作出修訂。

編製符合 IFRS 之財務報表時需要運用若干關鍵會計估計。於應用本集團之會計政策時，管理層亦需要作出判斷。涉及高度判斷或複雜性之範疇，或假設及估計對綜合財務報表影響重大之範圍，於附註 4 披露。

於截至二零一二年六月三十日止十八個月內，本集團經營活動之現金流出為 388,367,000 港元。根據董事對本集團之現金流量預測（包括本集團預期來自經營業務之現金流量及可用財務資源）進行之審閱，本集團預期會有足夠財務資源以應付未來營運資金要求及於未來十二個月有需要時應付其他財務承擔。因此，董事認為以持續經營基準編製本集團之綜合財務報表乃屬適當。

### 3 主要會計政策

#### (a) 本集團採納之新訂及經修訂準則

以下新訂準則及準則之修訂必須於二零一一年一月一日開始之財政年度首次應用。

|                        |              |
|------------------------|--------------|
| 國際會計準則(「IAS」)第24號(經修訂) | 有關連人士披露      |
| IAS第32號(修訂本)           | 金融工具：供股分類    |
| IFRIC — 詮釋第14號(修訂本)    | 最低資金要求之預付款項  |
| IFRIC — 詮釋第19號         | 以股本工具清償金融負債  |
| IFRS之修訂                | 二零一零年IFRS之改進 |

採納上述新訂準則、準則之修訂及詮釋對本集團之綜合財務報表並無重大影響。

#### (b) 已頒佈但於二零一一年一月一日開始之財政年度尚未生效且並無提早採納之新訂及經修訂準則

以下新訂準則及準則之修訂已頒佈但於二零一一年一月一日開始之財政年度尚未生效且並無提早採納：

|                      |                    | 於以下日期或以後<br>開始之年度期間生效 |
|----------------------|--------------------|-----------------------|
| IAS第1號(修訂本)          | 財務報表之呈列            | 二零一二年七月一日             |
| IAS第12號(修訂本)         | 遞延稅項：收回相關資產        | 二零一二年一月一日             |
| IAS第19號(修訂本)         | 僱員福利               | 二零一三年一月一日             |
| IAS第27號(二零一一年修訂)     | 獨立財務報表             | 二零一三年一月一日             |
| IAS第28號(二零一一年修訂)     | 投資於聯營公司及合營公司       | 二零一三年一月一日             |
| IAS第32號(修訂本)         | 金融工具：呈列資產及負債抵銷情況   | 二零一四年一月一日             |
| IFRS第1號(修訂本)         | 嚴重高通脹及剔除首次採納者之固定日期 | 二零一一年七月一日             |
| IFRS第7號(修訂本)         | 披露 — 轉讓金融資產        | 二零一一年七月一日             |
| IFRS第7號(修訂本)         | 披露 — 抵銷金融資產及金融負債   | 二零一三年一月一日             |
| IFRS第9號              | 金融工具               | 二零一五年一月一日             |
| IFRS第7號及IFRS第9號(修訂本) | 強制生效日期及過渡披露        | 二零一五年一月一日             |
| IFRS第10號             | 綜合財務報表             | 二零一三年一月一日             |
| IFRS第11號             | 合營安排               | 二零一三年一月一日             |
| IFRS第12號             | 披露於其他實體之權益         | 二零一三年一月一日             |
| IFRS第13號             | 公允值計量              | 二零一三年一月一日             |

- IAS第1號(修訂本)「財務報表之呈列」要求實體將呈列於「其他全面收益」之項目按其後是否可能重新分類至損益(重新分類調整)之基準進行分組。

# 綜合財務報表附註<sup>(續)</sup>

## 3 主要會計政策(續)

### (b) 已頒佈但於二零一一年一月一日開始之財政年度尚未生效且並無提早採納之新訂及經修訂準則(續)

- IAS 第12號「所得稅」現時規定實體計量與一項資產相關之遞延稅項，須視乎實體是否預期透過使用或出售有關資產收回其賬面值。當採用IAS 第40號「投資物業」之公允值模式計量資產時，難以客觀評估將透過使用或出售收回賬面值。因此，此修訂本為按公允值計算投資物業所產生遞延所得稅資產或負債之計量之既有原則引入例外情況。由於此修訂，SIC 第21號「所得稅 — 收回經重估之不可折舊資產」不再適用於按公允值列賬之投資物業。此修訂亦於IAS 第12號納入過往載於SIC 第21號(已撤銷)之餘下指引。
- IAS 第19號(修訂本)「僱員福利」。此修訂剔除緩衝區法，並按注資淨額基準計算融資成本。
- IAS 第27號(二零一一年修訂)「獨立財務報表」包括在新IFRS 第10號納入IAS 第27號之控制權條文後餘下之獨立財務報表條文。
- IAS 第28號(二零一一年修訂)「聯營公司及合營公司」包括在IFRS 第11號頒佈後合營公司及聯營公司以權益法入賬之規定。
- IAS 第32號(修訂本)「金融工具：呈列資產及負債抵銷情況」闡明若干於資產負債表抵銷金融資產及金融負債之規定。
- IFRS 第1號「首次採納IFRS」將固定日期二零零四年一月一日改為「過渡至IFRS之日期」，令首次採納IFRS之實體毋須重列於過渡至IFRS日期前進行之終止確認交易。IFRS 第1號亦就在因功能貨幣出現嚴重高通脹而令實體無法遵守IFRS之期間後，實體如何恢復根據IFRS呈列財務報表提供指引。
- IFRS 第7號(修訂本)「金融工具：披露 — 轉讓金融資產」。此修訂本將提高轉讓交易申報之透明度，並有助於增強使用者對有關轉讓金融資產之風險及該等風險對實體財務狀況之影響，尤其是涉及金融資產證券化之風險。
- IFRS 第7號(修訂本)「金融工具：披露 — 抵銷金融資產及金融負債」。此修訂本要求作出著重於有關於財務狀況表內抵銷之已確認金融工具以及須遵守總淨額結算或類似安排之已確認金融工具(無論是否被抵銷)之定量資料。
- IFRS 第9號「金融工具」涉及金融資產及金融負債之分類、計量及確認。IFRS 第9號於二零零九年十一月及二零一零年十月頒佈，取代IAS 第39號有關分類及計量金融工具之部份。IFRS 第9號規定金融資產須分類為兩個計量類別：按公允值計量及按攤銷成本計量。此釐定於初步確認時作出。分類視乎實體管理其金融工具之經營模式，以及工具之合約現金流量特點。對於金融負債，此準則保留IAS 第39號之大部份規定。主要變更為，倘對金融負債採用公允值選擇，除非會造成會計錯配，否則因實體本身信貸風險引致之公允值變動計入其他全面收益而非收益表。

### 3 主要會計政策(續)

#### (b) 已頒佈但於二零一一年一月一日開始之財政年度尚未生效且並無提早採納之新訂及經修訂準則(續)

- IFRS 第10號「綜合財務報表」建基於既有原則，確定將控制權概念作為釐定實體是否應計入母公司綜合財務報表之決定性因素。此準則為在難以評估控制權時提供額外指引以協助釐定控制權。
- IFRS 第11號「合營安排」著重安排之權利與責任而非其法律形式，因而更能實際反映合營安排。合營安排有兩種：共同經營及合營公司。共同經營指共同經營者擁有與安排有關之資產及債務之權利，因此將其於資產、負債、收益及開支之權益入賬。合營公司指共同經營者擁有安排淨資產之權利，因此使用權益法將其權益入賬。合營公司不得再以按比例綜合法入賬。
- IFRS 第12號「披露於其他實體之權益」包括合營安排、聯營公司、特殊目的公司及其他資產負債表外工具等於其他實體之權益之所有形式之披露規定。
- IFRS 第13號「公允值計量」旨在通過明確界定公允值及作為各項IFRS公允值計量與披露規定之單一來源，提高一致性及降低複雜程度。此規定並不擴大公允值會計處理之運用，但在IFRS內其他準則已規定或允許應用公允值會計處理時提供應用指引。

本集團尚未評估此等修訂之全面影響，並擬在不遲於於相關年度期間或以後開始之會計期間採納此等修訂。

#### (c) 附屬公司

本綜合財務報表包括本公司及受本公司控制之所有實體(其附屬公司)之財務報表。當本集團有能力監控財務及經營政策並擁有過半數投票權之股權，則存在控制權。於評估本集團是否控制另一實體時，會考慮是否存在目前可行使或轉換之潛在投票權及其影響。附屬公司由控制權轉移至本集團當日起全面綜合入賬，並於控制權終止當日起終止綜合入賬。

集團內公司間之交易、交易之結餘及未變現收益予以對銷。未變現虧損亦予以對銷。如有需要，綜合財務報表內附屬公司之會計政策已經改變，以確保與本集團所採納者一致。

在本公司之資產負債表內，於附屬公司之投資按原值扣除減值虧損撥備列賬。附屬公司之業績由本公司按已收及應收股息基準入賬。

本集團透過中國國內公司於中國經營其豪華轎車租車業務，該等國內公司之股權由若干中國公民(「註冊股東」)持有。該等公司之繳足股本由本集團透過向註冊股東提供之貸款撥付。本集團已與註冊股東訂立若干業務合作協議，使本集團必須承擔其業務之絕大部分虧損風險，並讓本集團有權取得其絕大部份剩餘回報。此外，本集團已與註冊股東訂立貸款協議，使其為本集團向國內公司作出繳足資本，以遵照中國法例收購中國國內公司之股權。根據該等合約協議，本集團相信，儘管並無股本擁有權，惟上述合約安排讓本集團可實際上控制中國國內公司。因此，該等實體之財務狀況及經營業績乃計入本集團之綜合財務報表。

# 綜合財務報表附註<sup>(續)</sup>

## 3 主要會計政策(續)

### (c) 附屬公司(續)

#### (i) 業務合併

本集團採用收購會計法將業務合併入賬。收購附屬公司轉讓之代價為本集團所轉讓資產、所產生負債及所發行股權之公允值。所轉讓代價包括或然代價安排產生之任何資產或負債之公允值。收購相關成本於產生時支銷。於業務合併日收購之可識別資產及承擔之可識別負債及或然負債初步按其於收購日期之公允值計量。本集團以個別收購基準，按公允值或按非控股股東按比例應佔收購方淨資產之權益確認於被收購方之任何非控股股東權益。

倘業務合併分階段進行，收購方先前持有之被收購方權益透過損益重新計量為收購日期之公允值。

本集團將轉讓之任何或然代價將按收購日期之公允值確認。被視為資產或負債之或然代價公允值之後續變動，按照IAS/HKAS第39號於損益確認或確認為其他全面收益變動。分類為權益之或然代價不予重新計量，而其後結算於權益入賬。

所轉讓代價、於被收購方之任何非控股股東權益金額及於被收購方之任何過往股權之收購日期公允值超出所收購可識別淨資產之公允值之差額，以商譽記賬。倘此金額低於在廉價購買中收購附屬公司淨資產之公允值，則該差額直接於全面收益表確認。

倘業務合併之初步會計處理於進行合併之報告期末仍未完成，則本集團就仍未完成會計處理之項目呈報暫定金額。該等暫定金額於計量期內作出調整，或確認額外資產或負債，以反映就於收購日期存在之事實及情況取得之新資料(倘知悉該等資料，將會影響於當日確認之金額)。計量期調整指於計量期內取得有關於收購日期存在之事實及情況之額外資料而產生之調整。計量期不得超過收購日期起計一年。

#### (ii) 不會導致控制權變動之附屬公司所有權變動

不會導致失去控制權而以權益交易入賬之非控股股東權益交易為與本集團股權擁有人之權益交易。任何已付代價之公允值與附屬公司淨資產賬面值之相關所收購部份之差額於權益記賬。向非控股股東權益出售之盈虧亦於權益記賬。

#### (iii) 出售附屬公司

倘本集團不再擁有附屬公司之控制權，其於該實體之任何保留權益重新計量為於失去控制權當日之公允值，而賬面值變動則於損益內確認。就隨後入賬列作聯營公司、合營公司或金融資產之保留權益而言，公允值指初步賬面值。此外，先前於其他全面收益內確認與該實體有關任何金額按猶如本集團已直接出售有關資產或負債之方式入賬。這可能意味著先前在其他全面收益內確認之金額重新分類為損益。

### 3 主要會計政策(續)

#### (d) 聯營公司

聯營公司指所有本集團對其有重大影響力而無控制權之實體，通常附帶有20%至50%投票權之股權，惟本集團可證明其擁有或並無重大影響力。於聯營公司之投資以權益會計法入賬，初始以成本確認。本集團於聯營公司之投資包括收購時已識別之商譽(扣除任何累計減值虧損)。

本集團應佔收購後聯營公司之損益於收益表內確認，而應佔收購後其他全面收益之變動則於其他全面收益內確認。投資賬面值會根據累計之收購後變動而作出調整。如本集團應佔聯營公司之虧損等於或超過其在該聯營公司之權益，包括任何其他無抵押應收賬款，本集團不會確認進一步虧損，除非本集團已代聯營公司承擔責任或作出付款。

本集團與其聯營公司之間交易之未變現收益按本集團在聯營公司權益之數額對銷。除非交易提供所轉讓資產減值之憑證，否則未變現虧損亦予以對銷。聯營公司之會計政策已按需要作出改變，以確保與本集團採納之政策一致。

於聯營公司之投資產生之攤薄盈虧於收益表確認。

#### (e) 於合營公司之權益

本集團於合營公司之權益乃透過於綜合財務報表確認本集團在進行合營作業期間控制之資產及產生之負債，以及本集團就合營公司產生之開支及其應佔合營公司所賺取收入而入賬。

本集團作為共同控制實體於合營公司之權益乃使用按比例綜合法入賬。按比例綜合法指本集團之綜合資產負債表包括其應佔共同控制之資產及應佔共同承擔之負債。本集團之綜合全面收益表包括其應佔共同控制實體之收入及開支。

#### (f) 分類呈報

營業分類之呈報方式與向營運總決策人提供之內部呈報者貫徹一致。營運總決策人已被確定為本集團行政總裁，彼等負責就分配資源、評估經營分類之表現及作出策略決定。

#### (g) 外幣換算

##### (i) 功能及呈列貨幣

計入本集團各實體財務報表之項目按實體經營之主要經濟環境之貨幣(「功能貨幣」)計量。綜合財務報表以港元呈列，港元乃本公司之功能貨幣及本集團之呈列貨幣。

##### (ii) 交易及結餘

外幣交易按交易日項目重新計量之估計日之匯率換算為功能貨幣。結算有關交易及按年終匯率換算以外幣計值之貨幣資產及負債所產生之匯兌收益及虧損於綜合全面收益表確認。

非貨幣金融資產之匯兌差額(如分類為持作出售之股權)計入權益之可供出售投資儲備。

# 綜合財務報表附註<sup>(續)</sup>

## 3 主要會計政策<sup>(續)</sup>

### (g) 外幣換算<sup>(續)</sup>

#### (iii) 集團公司

功能貨幣與呈列貨幣不同之所有本集團實體(概無惡性通貨膨脹經濟之貨幣)之業績及財務狀況按下列方式換算為呈列貨幣：

- 各資產負債表之資產及負債按該資產負債表日期之收市匯率換算；
- 各綜合全面收益表之收支按平均匯率換算(除非此平均數並非於交易日期匯率累計影響之合理約數，則在該情況下，收支乃於交易日期換算)；及
- 所有產生之匯兌差額確認為權益之獨立部份。

於綜合賬目時，換算海外業務投資淨額及借貸所產生之匯兌差額計入股東權益。當海外業務部份處置或出售時，於權益記賬之匯兌差額於綜合全面收益表確認為出售收益或虧損之一部份。

收購海外實體所產生之商譽及公允值調整被視為海外實體之資產及負債，並按收市匯率換算。

### (h) 採礦資產

採礦資產確認為無形資產，並於結算日按原值減其後累計攤銷及任何累計減值虧損(如有)於資產負債表列賬。採礦資產按證實及概算礦產儲量以生產單位法攤銷。

### (i) 於業務合併中收購之採礦資產

於業務合併中收購之採礦資產倘符合無形資產之定義，而其公允值能可靠計量，則與商譽分開識別及確認為無形資產。有關無形資產之成本乃其於收購日期之公允值。

於初步確認後，有限可使用年期之採礦資產乃按原值減累計攤銷及任何累計減值虧損列賬。

就礦物資產確認之採礦資產攤銷於商業投產時開始以生產單位法計提。有限可使用年期之餘下採礦資產攤銷乃按其估計可使用年期以直線法計提。

### (j) 物業、廠房及設備

物業、廠房及設備(包括持作生產或供應貨品或服務，或作行政用途之樓宇(在建工程除外))乃以歷史原值減其後累計折舊及任何累計減值虧損(如有)列賬。歷史成本包括收購項目直接引致之開支。

其後成本僅於與該項目有關之未來經營利益可能流入本集團，而該項目之成本能可靠計量時，方計入資產之賬面值或確認為獨立資產(如合適)。重置部份之賬面值解除確認。所有其他維修及保養於產生之財政期間內自全面收益表扣除。

### 3 主要會計政策(續)

#### (j) 物業、廠房及設備(續)

物業、廠房及設備項目之折舊乃計入其估計剩餘價值後，按其估計可使用年期，以直線法按下列年率撇銷其原值：

|            |             |
|------------|-------------|
| 樓宇         | 5%          |
| 租賃物業裝修     | 25%         |
| 廠房傢俬、裝置及設備 | 12.5% — 25% |
| 汽車         | 10% — 20%   |

資產之剩餘價值及可使用年期於各結算日審閱及調整(如適用)。

按融資租賃持有之資產乃按其預期可使用年期以與自置資產相同之基準或(倘較短)有關租賃之年期折舊。

物業、廠房及設備項目於出售時或當繼續使用該資產預期不會產生任何日後經濟利益時解除確認。資產解除確認時產生之任何收益或虧損(按該項目之出售所得款項淨額與賬面值間之差額計算)於該項目解除確認之財政期間計入綜合全面收益表。

倘資產之賬面值大於其估計可收回金額，則該資產之賬面值即時撇減至其可收回金額。出售之收益及虧損透過將所得款項與賬面值比較而釐定，並於綜合全面收益表確認。

#### (k) 商譽

商譽指收購成本超出本集團應佔被收購附屬公司淨可識別資產於收購日期之公允值之差額。收購附屬公司之商譽計入「無形商譽」。商譽每年進行減值測試，並按成本減任何累計減值虧損列賬。商譽減值虧損不予撥回。出售實體之盈虧包括有關已出售實體之商譽賬面值。

商譽分配至現金產生單位，以進行減值測試。商譽乃分配至根據營業分類識別預期從產生商譽之業務合併中受惠之現金產生單位或現金產生單位組別。

#### (l) 於業務合併中收購之無形資產

於業務合併中收購之無形資產倘符合無形資產之定義，而其公允值能可靠計量，則與商譽分開識別及確認。有關無形資產之成本乃其於收購日期之公允值。

於初步確認後，有限可使用年期之無形資產乃按原值減累計攤銷及任何累計減值虧損列賬。

就礦物資產確認之無形資產攤銷於商業投產時開始以生產單位法計提。有限可使用年期之餘下無形資產攤銷乃按其估計可使用年期以直線法計提。



# 綜合財務報表附註<sup>(續)</sup>

## 3 主要會計政策<sup>(續)</sup>

### (m) 於附屬公司之投資及非金融資產之減值

擁有無限可使用年期之資產(如商譽)毋須攤銷，並每年進行減值測試。當出現事件或情況有變顯示賬面值未必可收回時，則會對資產進行減值檢討。資產賬面值超出其可收回金額之數額確認為減值虧損。可收回金額為資產之公允值減銷售成本及使用價值兩者之較高者。就減值評估而言，資產按可個別可識別現金流量之最低水平(現金產生單位)分組。出現減值之商譽以外非金融資產於各報告日就撥回減值之可能性進行檢討。

倘自於附屬公司之投資收取之股息超過附屬公司於宣派股息期間之全面收益總額或倘投資於獨立財務報表中之賬面值超過被投資公司資產淨值(包括商譽)於綜合財務報表中之賬面值，則於自該等投資收取股息時須對該等投資進行減值測試。

### (n) 金融資產

本集團將金融資產分為以下類別：可供出售、按公允值計入損益，以及應收賬款。分類方法取決於金融資產之收購目的。管理層於初步確認時釐定其金融資產之分類。

#### (i) 按公允值計入損益之金融資產

按公允值計入損益之金融資產為持作買賣之金融資產。倘收購之主要目的為在短期內出售，則金融資產分類為此類別。此類別之資產乃分類為流動資產。

#### (ii) 貸款及應收賬款

貸款及應收賬款為具有固定或可釐定付款金額，且並無在活躍市場上報價之非衍生金融資產。此等資產計入流動資產，惟於結算日後超過12個月到期者除外，該等項目分類為非流動資產。本集團之貸款及應收賬款包括資產負債表內之「應收賬款及其他應收賬款」、「應收有關連人士款項」、「現金及現金等值項目」及「受限制現金」。

#### (iii) 可供出售金融資產

可供出售金融資產為指定為此類別或並非分類為按公允值計入損益之金融資產、貸款及應收賬款或持至到期投資之非衍生工具。除非投資到期或管理層擬於報告期末12個月內出售該資產，否則計入非流動資產。

可供出售金融資產於各報告期末按公允值計量。公允值變動於其他全面收益確認及於可供出售投資儲備累計，直至金融資產出售或釐定為出現減值為止，在此情況下，過往於可供出售投資儲備中累計之累積收益或虧損重新分類至損益。

一般情況下買賣之金融資產於交易日(即本集團承諾購買或出售資產當日)確認。投資初步按公允值加所有並非按公允值計入損益之金融資產之交易成本確認。按公允值計入損益之金融資產初步按公允值確認，而交易成本則於綜合全面收益表支銷。當自投資收取現金流量之權利已屆滿或已轉讓，且本集團已轉讓擁有權之絕大部份風險及回報，則解除確認金融資產。可供出售金融資產及按公允值計入損益之金融資產其後按公允值列賬。貸款及應收賬款使用實際利率法按攤銷成本列賬。

### 3 主要會計政策(續)

#### (n) 金融資產(續)

「按公允值計入損益之金融資產」類別之公允值變動所產生之盈虧，於產生期間於綜合全面收益表內呈列為「其他收益，淨額」。當本集團收取款項之權利確立時，按公允值計入損益之金融資產之股息收入於綜合全面收益表確認為其他收益之一部份。

非貨幣證券之匯兌差額於其他全面收益確認。分類為可供出售之非貨幣證券之公允值變動於其他全面收益確認。

當分類為可供出售之證券出售或減值時，於權益確認之累計公允值調整計入收入為「投資證券之收益及虧損」。

當本集團收取款項之權利確立時，可供出售股本工具之股息於全面收益表確認為其他收益之一部份。

#### (o) 金融資產減值

##### (i) 按攤銷成本列賬之資產

本集團於各報告期末評估是否有客觀證據顯示金融資產或一組金融資產出現減值。倘因於初步確認資產後發生之一項或多項事件(「虧損事件」)而出現額觀減值憑證，而該(等)虧損事件對金融資產或一組金融資產之估計未來現金流量構成能可靠估計之影響，金融資產或一組金融資產方被視為減值及產生減值虧損。

減值證據可包括以下跡象：債務人或一組債務人出現嚴重財政困難、拖欠或未能償還利息或本金款項、彼等可能會破產或進行其他財務重組，以及有可觀察數據顯示估計未來現金流量出現可量度之下降，包括欠款變動及出現與拖欠情況有關之經濟狀況。

本集團首先評估是否存在減值虧損之客觀證據。

虧損金額按資產賬面值與估計未來現金流量(不包括尚未產生之未來信貸虧損)按金融資產之原實際利率貼現之現值間之差額計量。資產之賬面值予以減少，而虧損金額於綜合全面收益表確認。倘貸款按浮動利率計息，則計量任何減值虧損之貼現率乃根據合約釐定之現行實際利率。在實際運作上，本集團可能採用可觀察之市場價格為工具之公允值以計量減值。

倘於其後期間減值虧損金額減少，而該減少可客觀地與確認減值後發生之事件有關(如債務人信貸評級改善)，則過往確認之減值虧損撥回於綜合全面收益表確認。

##### (ii) 分類為可供出售之資產

本集團於各報告期末評估是否有客觀證據顯示金融資產或一組金融資產出現減值。倘股權投資分類為可供出售，則證券公允值大幅或長期低於其原值亦為資產出現減值之證據。倘可供出售金融資產出現任何該等證據，則累計虧損(按收購成本與現行公允值間之差額，減金融資產過往於損益確認之任何減值虧損計量)自權益移除，及於獨立綜合收益表確認。股本工具於獨立綜合收益表確認之減值虧損不會透過獨立綜合收益表撥回。

# 綜合財務報表附註<sup>(續)</sup>

## 3 主要會計政策(續)

### (p) 存貨

存貨按原值及可變現淨值兩者之較低者列賬。原值採用加權平均法計算。製成品及在製品之原值包括原材料、直接勞工、其他直接成本及相關生產經常費用(按一般營運產能計算)。可變現淨值乃一般業務過程中之估計售價減適用可變銷售開支。

### (q) 應收賬款及其他應收賬款

應收賬款為就於日常業務過程中所出售存貨或所提供服務而應收客戶之款項。預期於一年或以內(或倘較長，於正常業務經營週期內)收回之應收賬款或其他應收賬款分類為流動資產，否則呈列為非流動資產。

應收賬款及其他應收賬款初步按公允值確認，其後則採用實際利率法按攤銷成本減減值撥備計量。

### (r) 現金及現金等值項目

現金及現金等值項目包括手頭現金、銀行通知存款，以及原有到期日三個月或以下之其他短期高流動投資。

### (s) 應付賬款及其他應付賬款

應付賬款為就已於日常業務過程中向供應商購入之貨品或服務付款之責任。於一年或以內(或倘較長，於正常業務經營週期內)支付之應付賬款分類為流動負債，否則呈列為非流動負債。應付賬款及其他應付賬款初步按公允值確認，其後採用實際利率法按攤銷成本計量。

### (t) 借貸

借貸初步按公允值扣除已產生之交易成本確認。借貸其後按攤銷成本列賬；所得款項(扣除交易成本)與贖回價值之間之任何差額，於借貸期內採用實際利率法於綜合全面收益表中確認。

除非本集團有權無條件延遲償還負債直至結算日後最少12個月，否則借貸歸類為流動負債。

### (u) 股本

普通股分類為權益。直接歸屬於發行新股份或購股權之新增成本於權益列為所得款項之扣減(扣除稅項)。

### (v) 可換股票據

本集團發行之可換股票據包括負債及兌換權部份，乃於初次確認時獨立分類至有關項目。以固定金額之現金或固定數目之另一項金融資產交換本公司本身之股本工具之兌換權乃分類為股本工具。

於初次確認時，負債部份之公允值乃按類似之非可換股債務之當時市場利率釐定。發行之可換股票據之所得款項總額與分配至負債部份之公允值間之差額，即持有人將貸款票據兌換為權益之兌換權，乃計入權益(可換股票據儲備)。

### 3 主要會計政策(續)

#### (v) 可換股票據(續)

於其後期間，可換股票據之負債部份乃採用實際利率法按攤銷成本列賬。權益部份，即將負債部份兌換為本公司普通股之期權，將保留於可換股票據儲備內，直至嵌入式期權獲行使為止，在此情況下，可換股票據儲備之結餘將轉撥至股份溢價。倘期權於屆滿日期仍未獲行使，則於可換股票據儲備列賬之結餘將解除至保留溢利。於期權兌換或屆滿後，概無於損益確認任何盈虧。

與發行可換股票據有關之交易成本乃按所得款項總額之分配比例分配至負債及權益部份。與權益部份有關之交易成本乃直接自權益扣除。與負債部份有關之交易成本乃計入負債部份之賬面值，並以實際利率法於可換股票據之年期攤銷。

#### (w) 即期及遞延所得稅

期內稅項開支包括即期及遞延稅項。稅項於收益表確認，惟倘稅項與直接於其他全面收益或直接於權益確認之項目有關則除外。在此情況下，稅項亦分別會於其他全面收益或直接於權益中確認。

即期所得稅開支按於結算日本公司及其附屬公司經營及產生應課稅收入之國家所頒佈或大致上已頒佈之稅法計算。管理層就適用稅務規例詮釋所規限之情況定期評估報稅表之狀況，並在適用情況下根據預期須向稅務機關支付之稅款設定撥備。

遞延所得稅使用負債法就資產及負債之稅基與其在綜合財務報表之賬面值之差額產生之暫時差異確認。然而，倘遞延所得稅及在交易(業務合併除外)中對資產或負債初步確認中產生，而在交易時不影響會計或應課稅損益，則不作記賬。遞延所得稅採用在結算日前已頒佈或大致上頒佈，並在有關之遞延稅項資產變現或遞延所得稅結算時預期將會適用之稅率(及法例)而釐定。

遞延所得稅資產僅就可能未來應課稅溢利而就此可使用暫時差額對銷而確認。

遞延所得稅就於附屬公司之投資產生之暫時差額而撥備，除非倘本集團可以控制暫時差額之撥回時間，且暫時差額在可預見將來可能不會撥回。

倘具有法定可執行權利將現有稅項資產與現有稅項負債對銷，且遞延所得稅資產及負債均涉及同一稅務機關向有意按淨額結算餘額之課稅實體或不同課稅實體徵收之所得稅，則遞延所得稅資產與負債可互相抵銷。

#### (X) 僱員福利

(i) 薪金、年度花紅、可享有之年假及非貨幣福利成本於年內於僱員提供相關服務時應計。倘延期支付或清繳款項而影響屬重大，則有關金額會按現值列賬。

# 綜合財務報表附註<sup>(續)</sup>

## 3 主要會計政策(續)

### (x) 僱員福利(續)

- (ii) 本集團參與多項定額供款計劃。該等計劃一般透過向保險公司、受託人管理基金或相關政府機關支付之款項獲得資金。定額供款計劃為本集團據而向獨立實體支付定額供款之退休金計劃。倘基金並無持有足夠資產以於本期間及過往期間就僱員服務向全體僱員支付福利，本集團亦無法定或推定責任作進一步供款。

國家管理之退休福利計劃及強制性公積金退休福利計劃供款會於僱員提供服務而享有供款時作為開支扣除。

就定額供款計劃而言，本集團就強制性、合約性或自願性之公眾或私人管理退休金保險計劃作出供款。一經作出供款後，本集團並無進一步付款責任。供款於到期時確認為僱員福利開支。預付供款以有現金退回或扣減未來付款為限確認為資產。

### (y) 股份付款

本集團設有權益結算股份補償計劃，根據該計劃，實體收取董事、僱員或顧問服務以作為本集團股本工具(購股權)之代價。授出購股權所相應獲得之僱員服務公允值確認為開支。將予支銷之總額乃參考已授購股權之公允值釐定：

- 包括任何市場業績條件(例如實體之股價)；
- 不包括任何服務與非市場業績歸屬條件之影響(例如盈利能力、銷售增長目標及僱員在某特定時期內仍受聘於實體)；及
- 包括任何非歸屬條件之影響(例如僱員儲蓄之規定)。

非市場歸屬條件包括在預期歸屬購股權數目之假設。開支總額於歸屬期間確認，歸屬期間為達成所有特定歸屬條件之期間。於各報告期末，實體根據非市場歸屬條件修訂預期歸屬購股權數目之估計。實體會於收益表確認修訂原來估計(如有)之影響，並對權益作出相應調整。

公司於購股權獲行使時發行新股份。所得應收款項扣除任何直接應佔交易成本於購股權獲行使時計入股本(面值)及股本溢價。

### (z) 撥備

環境修復、重建成本及法律申索撥備乃於下列情況下確認：本集團因過往事件而有現有法律或推定責任；且有可能需要撥出資源以履行責任；及已可靠地估計數額。重建撥備包括租賃終止罰款及僱員終止付款。撥備並無就未來經營虧損而確認。

### 3 主要會計政策(續)

#### (z) 撥備(續)

倘有多項類似責任，則需要撥出資源以作支付之機會將考慮整體責任類別而釐定。即使就同一類責任內所包括之任何一個項目撥出資源之可能性甚低，仍須確認撥備。

撥備乃按履行責任預期所需開支之現值計算，該現值是以能反映市場對貨幣時間價值之評估及該責任之特定風險之稅前利率貼現。因時間推移而增加之撥備則確認為利息支出。

#### (aa) 財務擔保

IAS 第39號範圍內之財務擔保合約乃入賬列為金融負債。財務擔保合約初步按公允值確認。於初步確認後，本集團按：(i) 清償於結算日所產生之任何財務責任所需之開支之最佳估計；及(ii) 初步確認之金額減(如適用)按擔保年期以直線法於全面收益表確認為所賺取費用收入之累計攤銷(以較高者為準)計量財務擔保合約。

#### (ab) 收益確認

收益按已收或應收代價之公允值計量，指日常業務過程中所提供服務之應收賬款金額(扣除折扣並對銷本集團內之銷售)。

豪華轎車租車服務收入及機場穿梭巴士租車服務收入於提供有關服務時確認。

銷售貨品之收益於貨品交付及所有權轉移時確認。

#### (ac) 利息收入

金融資產之利息收入乃按時間基準，按適用實際利率計算，而實際利率乃按金融資產之預期年期將估計可收取之未來現金準確貼現至該資產之賬面淨值之利率。

#### (ad) 股息收入

股息收入於收取款項之權利確立時確認。

買賣證券及出售投資之收入於交易日期當相關成交票據交換時確認，或於交收日期於證券交付時確認。

#### (ae) 勘探及評估成本

本集團採用將所有勘探及評估開支(收購礦產項目成本除外)在產生之財政年度支銷之政策，除非在無合理疑問下保證可從來自成功開發遠景構造或來自銷售該遠景構造之收益取得補償。

#### (af) 借貸成本

所有借貸成本均於產生期間之綜合全面收益表確認及計入為融資成本，惟倘借貸成本直接因收購、興建或生產需要相當長時間方可投入作擬定用途或出售之合資格資產引致而撥充資本則除外。

# 綜合財務報表附註<sup>(續)</sup>

## 3 主要會計政策(續)

### (ag) 租賃

擁有權之大部份風險及回報由出租人保留之租賃，均分類為經營租賃。根據經營租賃支付之款項(扣除出租人給予之任何優惠)於租期內以直線法於收益表扣除。

本集團出租若干物業、廠房及設備。本集團擁有擁有權之絕大部份風險及回報之物業、廠房及設備之租賃，均分類為融資租賃。融資租賃於租約開始時按租賃物業之公允值及最低租金現值兩者之中較低者資本化。

融資租賃付款乃於負債及融資費用兩者間分配。相應租賃責任(扣除融資費用)計入其他長期應付款項。融資成本之利息部份於租期內於收益表扣除，以便就每個期間之負債餘額扣除定額周期利率。根據融資租賃獲得之物業、廠房及設備按資產可使用年期或租期兩者之中較短者進行折舊。

### (ah) 股息分派

向本公司股東作出之股息分派於獲本公司股東批准股息期間於本集團及本公司之財務報表內確認為負債。

## 4 重大會計估計及判斷

於應用附註3所述本集團之會計政策時，本公司董事須對在其他來源並不顯而易見之資產及負債賬面值作出判斷、估計及假設。估計及相關假設乃以過往經驗及其他被視為相關之因素為基礎。實際結果可能有別於該等估計。

估計及相關假設會持續檢討。倘會計估計之修訂僅影響修訂估計之期間，則修訂於有關期間內確認，或倘該修訂對現時及未來期間構成影響，則在修訂期間及未來期間確認。

### (a) 商譽減值

釐定商譽是否減值須對獲分配商譽之現金產生單位之使用價值作出估計。計算使用價值要求本集團估計預期產生自現金產生單位之未來現金流量及合適之貼現率以計算現值。倘實際未來現金流量少於預期，則可能出現重大減值虧損。於二零一二年六月三十日，商譽之賬面值為784,000港元(二零一一年六月三十日及二零一零年十二月三十一日：11,405,000港元)。有關計算可收回金額之方法及主要假設之詳情於附註20中披露。

### (b) 無形資產減值

釐定無形資產是否減值須對獲分配無形資產之現金產生單位之使用價值作出估計。計算使用價值要求本集團估計預期產生自現金產生單位之未來現金流量及合適之貼現率以計算現值。倘實際未來現金流量少於預期，則可能出現重大減值虧損。於二零一二年六月三十日，無形資產之賬面值為3,592,000港元(二零一一年六月三十日：10,416,000港元，二零一零年十二月三十一日：11,217,000港元)。有關計算可收回金額之方法及主要假設之詳情於附註21中披露。

#### 4 重大會計估計及判斷(續)

##### (c) 無形資產之估計可使用年期

本集團按由收購附屬公司日期起計，估計可使用年期以直線法攤銷其無形資產。估計可使用年期反映董事對本集團擬自使用該無形資產所產生之未來經濟利益之估期期間。本集團定期重新評估無形資產之可使用年期，而倘預期有別於原來估計，則該差異將影響該估計已改變之年度之攤銷。於截至二零一二年六月三十日止十八個月及十二個月，本集團確認無形資產攤銷分別約2,403,000港元及1,602,000港元(截至二零一一年六月三十日止十二個月及截至二零一零年十二月三十一日止年度：1,602,000港元)。本集團無形資產之詳情載於附註21。

##### (d) 於中國之採礦權及礦產儲量之預計可使用年期

本集團管理層已按證實及概算儲量7,554,000噸釐定其於中國之採礦權之估計可使用年期為18年或以上。獲授之採礦權年期僅為5年，將於二零一二年九月屆滿。本集團已獲授延長採礦權三個月期間至二零一二年十二月。本公司董事認為，本集團將可繼續以最低費用續訂採礦權及各採礦附屬公司之營業許可證。本公司之獨立法律顧問認為，本集團於採礦權及營業許可證屆滿時續期並無重大困難及法律阻礙。因此，本集團已採用證實及概略儲量作為估計其採礦權可使用年期之基準。

攤銷率乃參考獨立技術評估報告，按估計證實及概算礦產儲量釐定。已資本化之採礦權成本以單位生產法予以攤銷。估計證實及概算礦產儲量之任何變動將影響該等採礦權之攤銷費用。管理層將於有能力續訂採礦權及營業許可證時重新評估可使用年期。

證實及概算礦產儲量之估計會定期更新，並考慮各礦場最近之生產及技術數據。就會計處理而言，此變動被視為估計之變動，並按住後基準反映於有關攤銷率中。

##### (e) 於中國之採礦權減值

釐定採礦權是否減值時須以使用價值及公允值減銷售成本法對獲分配採礦權之現金產生單位之可收回金額作出估計。本集團估計預期產生自現金產生單位之未來現金流量及合適之貼現率以計算現值。倘實際未來現金流量少於預期，則可能出現重大減值虧損。於二零一二年六月三十日，採礦權之賬面值約為757,014,000港元(二零一一年六月三十日：865,795,000港元，二零一零年十二月三十一日：850,616,000港元)。截至二零一二年六月三十日止十八個月及十二個月確認減值虧損114,000,000港元(截至二零一零年十二月三十一日止年度：153,000,000港元，截至二零一一年六月三十日止十二個月：零港元)。所採用主要假設之詳情於附註18披露。

##### (f) 於澳洲之採礦資產減值

釐定於澳洲之採礦權益是否減值時須以使用價值及公允值減銷售成本法對獲分配礦物資產之現金產生單位之可收回金額作出估計。本集團估計預期產生自現金產生單位之未來現金流量及合適之貼現率以計算現值。倘實際未來現金流量少於預期，則可能出現重大減值虧損。於二零一二年六月三十日，礦物權益之賬面值約為3,326,426,000港元(二零一一年六月三十日：6,040,027,000港元)。截至二零一二年六月三十日止十八個月及十二個月確認減值虧損2,391,871,000港元。所採用主要假設之詳情於附註18披露。



## 綜合財務報表附註 (續)

### 5 資本風險管理

本集團管理其資本以確保本集團能持續經營，並透過優化債務及權益結餘盡量提高股東之回報。本公司董事認為本集團之資本架構包括長期債務及本公司權益持有人應佔權益(包括已發行股本及儲備)。

本公司董事透過考慮資本成本及各類資本之相關風險檢討其資本結構。根據董事之建議，本集團將透過派息、發行新股份以及發行新債務或償還現有債務平衡其整體資本結構。本公司或其任何附屬公司概毋須受限於外界施加之資本規定。

於二零一二年六月三十日、二零一一年六月三十日及二零一零年十二月三十一日之資本負債比率如下：

|                  | 二零一二年<br>六月三十日<br>千港元 | 二零一一年<br>六月三十日<br>千港元<br>(未經審核) | 二零一零年<br>十二月三十一日<br>千港元 |
|------------------|-----------------------|---------------------------------|-------------------------|
| 長期債務(附註30、32及43) | 200,851               | 41,732                          | 35,220                  |
| 總權益              | 3,099,016             | 5,968,184                       | 2,349,913               |
| 所使用之總資本          | 3,299,867             | 6,009,916                       | 2,385,133               |
| 資本負債比率           | 6.09%                 | 0.69%                           | 1.48%                   |

資本負債比率上升，主要由於發行於二零一二年六月三十日之賬面值為154,401,000港元之可換股票據導致於二零一二年六月三十日之長期債務增加所致。

### 6 金融工具

#### (a) 金融工具類別

|               | 本集團                   |                                 |                         |
|---------------|-----------------------|---------------------------------|-------------------------|
|               | 二零一二年<br>六月三十日<br>千港元 | 二零一一年<br>六月三十日<br>千港元<br>(未經審核) | 二零一零年<br>十二月三十一日<br>千港元 |
| <b>金融資產</b>   |                       |                                 |                         |
| 可供出售投資        | —                     | 307,987                         | 1,545,224               |
| 按公允值計入損益之金融資產 | —                     | —                               | 5,187                   |
| 貸款及應收賬款：      |                       |                                 |                         |
| 應收賬款          | 22,983                | 25,285                          | 30,013                  |
| 其他應收賬款及按金     | 17,047                | 18,555                          | 4,565                   |
| 應收有關連人士款項     | 1,191                 | 1,156                           | 1,067                   |
| 受限制現金         | 5,200                 | 5,200                           | 5,200                   |
| 現金及現金等值項目     | 336,395               | 565,110                         | 135,590                 |
|               | 382,816               | 923,293                         | 1,726,846               |
| <b>金融負債</b>   |                       |                                 |                         |
| 按攤銷成本：        |                       |                                 |                         |
| 應付賬款          | 14,133                | 8,421                           | 12,350                  |
| 其他應付賬款及應付費用   | 193,920               | 84,663                          | 46,069                  |
| 銀行借貸          | 26,671                | 42,411                          | 41,622                  |
| 應付有關連人士及公司款項  | 40,993                | 43,101                          | 36,728                  |
| 可換股票據         | 154,401               | —                               | —                       |
| 融資租賃責任        | 16,413                | 12,089                          | 4,811                   |
|               | 446,531               | 190,685                         | 141,580                 |

6 金融工具(續)

(a) 金融工具類別(續)

|             | 本公司                   |  |                         |
|-------------|-----------------------|--|-------------------------|
|             | 二零一二年<br>六月三十日<br>千港元 | 二零一一年<br>六月三十日<br>千港元<br>(未經審核及<br>未經審閱) | 二零一零年<br>十二月三十一日<br>千港元 |
| <b>金融資產</b> |                       |  |                         |
| 貸款及應收賬款：    |                       |  |                         |
| 其他應收賬款及按金   | 3,330                 | —  | —                       |
| 應收附屬公司款項    | 39,033                | 14,297                                   | 14,053                  |
| 現金及現金等值項目   | 51,216                | 100,907                                  | 119,045                 |
|             | <b>93,579</b>         | 115,204                                  | 133,098                 |
| <b>金融負債</b> |                       |  |                         |
| 按攤銷成本：      |                       |  |                         |
| 其他應付賬款及應付費用 | 6,607                 | 14,244                                   | 4,566                   |
| 應付一間附屬公司款項  | 246,982               | —  | —                       |
| 可換股票據       | 154,401               | —  | —                       |
|             | <b>407,990</b>        | 14,244                                   | 4,566                   |

(b) 財務風險管理

本集團之主要金融工具載於上文附註(a)，而有關該等金融工具之詳情於各有關附註內披露。本集團業務承受多種財務風險：市場風險(包括貨幣風險、價格風險、公允值利率風險及現金流量利率風險)、信貸風險及流動資金風險。管理層會管理及監控該等風險，以確保適當之措施得以及時及有效地實行。

(i) 市場風險

(1) 外匯風險

外匯風險為金融工具之公允值或未來現金流量將因匯率變動而波動之風險。外匯風險由以外幣計值之貨幣資產及負債而產生。本集團主要因礦產項目以澳元(「澳元」)為單位而面對匯率風險。當該項投資之價值獲換算為港元時，澳元貶值可能對本集團之資產淨值及盈利構成不利影響。期內，本集團並無運用金融工具作對沖用途。於二零一二年六月三十日及二零一零年十二月三十一日，本集團所承受人民幣(「人民幣」)之外匯風險不大，故本集團並無呈列敏感度分析。

(2) 商品價格風險

(i) 銅精礦價格

期內，本集團在中國採礦業務之收益及業績，以及本集團採礦權之公允值均受到銅精礦價格波動影響。本集團所有礦產品均按市價出售。

(ii) 鐵礦石價格

收購產生之本集團採礦資產之公允值可能受到鐵礦石價格波動影響。

本集團並無使用任何商品衍生工具或期貨以作投機或對沖用途。管理層將不時檢討市況並釐定處理鐵礦石及銅精礦價格波動之最佳策略。

# 綜合財務報表附註<sup>(續)</sup>

## 6 金融工具<sup>(續)</sup>

### (b) 財務風險管理<sup>(續)</sup>

#### (i) 市場風險<sup>(續)</sup>

##### (3) 利率風險

本集團須就定息可換股票據及定息融資租賃責任承受公允值利率風險。倘利率上升／下降50個基點，則本集團截至二零一二年六月三十日止十八個月及十二個月之虧損將分別增加／減少最多852,000港元及71,000港元(截至二零一一年六月三十日止十二個月：60,000港元；截至二零一零年十二月三十一日止年度：24,000港元)。

本集團亦主要就浮息銀行借貸承受現金流量利率風險。本集團銀行結餘之利率風險不大。本集團之政策乃為其借貸續用浮動利率，以盡量減低公允值利率風險。

倘利率上升／下降50個基點而所有其他可變因素保持不變，則本集團截至二零一二年六月三十日止十八個月及十二個月之虧損將分別增加／減少256,000港元及173,000港元(截至二零一一年六月三十日止十二個月：210,000港元；截至二零一零年十二月三十一日止年度：208,000港元)。

本集團並無利率對沖政策。然而，管理層會監察利率風險，並將於需要時考慮對沖重大利率風險。

以上敏感度分析乃根據非衍生工具於結算日之利率風險釐定。就浮息銀行借貸而言，分析乃假設於結算日未償還之負債數額於整個期間內均未償還而編製。於向主要管理人員內部匯報利率風險時使用50個基點增減，乃管理層對利率合理可能變動之評估。

#### (ii) 信貸風險

本集團因交易對手方未能履行責任造成本集團財務損失而面對之最高信貸風險，乃源自於綜合資產負債表所示應收賬款、其他應收賬款及按金、應收有關連人士款項、現金及現金等值項目以及受限制現金之賬面值。

本公司因交易對手方未能履行責任及本公司發行財務擔保造成本公司財務損失而面對之最高信貸風險，乃源自於本公司資產負債表所示應收附屬公司款項及現金及現金等值項目之賬面值。

管理層於各結算日審閱各個別應收賬款之可收回金額，以確保就無法收回之金額作出足夠減值虧損。就此而言，本公司董事認為，本集團之信貸風險已大幅降低。

6 金融工具(續)

(b) 財務風險管理(續)

(ii) 信貸風險(續)

由於交易對手方大多數為高信貸評級之銀行，即獲國際信貸評級機構評為Aa1級以上，故本集團及本公司之現金及現金等值項目之信貸風險有限。

本集團及本公司並無集中之信貸風險，有關風險乃分散至多個交易對手。

(iii) 流動資金風險

本集團監察現金及現金等值項目，並將其維持於管理層視為足夠之水平，以為本集團之經營業務提供資金，並減低現金流量波動之影響。

本集團一般以經營業務所產生之現金、供應商之信貸融資及股本資金應付其短期資金所需。本集團可實現其Marillana鐵礦石項目發展進度全賴及時取得合適資金。

於報告期內，本集團亦自認購新股份及發行可換股債券籌集現金。

除上述者外，於報告期內營運資金架構並無重大變動。報告期之流動比率為1.32倍，於二零一一年六月三十日為4.26倍，於二零一零年十二月三十一日則為1.89倍。

報告期之資本負債比率(長期債務除以權益及長期債務)為6.09%，於二零一一年六月三十日為0.69%，於二零一零年十二月三十一日則為1.48%。

於報告期內，本集團並無運用任何金融工具作對沖用途，於二零一二年六月三十日亦無未行使對沖工具。

本集團依賴來自銀行之銀行借貸作為流動資金之主要來源。於二零一二年六月三十日，本集團並無未動用之銀行貸款額度(二零一零年十二月三十一日之未動用銀行貸款額度：12,378,000港元)。於二零一二年六月三十日及二零一零年十二月三十一日，本公司並無銀行貸款額度。

下表詳列本集團金融負債之餘下合約到期日。該表乃根據金融負債之未貼現現金流量及根據本集團可被要求付款之最早日期編製。該表包括利息及本金現金流量。

# 綜合財務報表附註<sup>(續)</sup>

## 6 金融工具(續)

### (b) 財務風險管理(續)

#### (iii) 流動資金風險(續)

流動資金及利率風險表

|                  | 本集團               |                    |                |              |                      |                     |
|------------------|-------------------|--------------------|----------------|--------------|----------------------|---------------------|
|                  | 加權平均<br>實際利率<br>% | 少於1年<br>按要求<br>千港元 | 1-2年<br>千港元    | 2-5年<br>千港元  | 未貼現現金<br>流量總額<br>千港元 | 於期結日<br>之賬面值<br>千港元 |
| <b>二零一二年</b>     |                   |                    |                |              |                      |                     |
| 六月三十日            |                   |                    |                |              |                      |                     |
| 非衍生金融負債：         |                   |                    |                |              |                      |                     |
| 應付賬款             | —                 | 14,133             | —              | —            | 14,133               | 14,133              |
| 其他應付賬款及<br>應付費用  | —                 | 193,920            | —              | —            | 193,920              | 193,920             |
| 應付有關連人士及<br>公司款項 | —                 | 5,401              | 35,592         | —            | 40,993               | 40,993              |
| 應付非控股股東<br>權益款項  | —                 | 58,939             | —              | —            | 58,939               | 58,939              |
| 銀行借貸 — 浮息        | —                 | 26,671             | —              | —            | 26,671               | 26,671              |
| 可換股票據            | 11.77             | —                  | 195,234        | —            | 195,234              | 154,401             |
| 融資租賃責任           | 2.53              | 6,267              | 5,696          | 5,765        | 17,728               | 16,413              |
|                  |                   | <b>305,331</b>     | <b>236,522</b> | <b>5,765</b> | <b>547,618</b>       | <b>505,470</b>      |
| <b>二零一一年</b>     |                   |                    |                |              |                      |                     |
| 六月三十日<br>(未經審核)  |                   |                    |                |              |                      |                     |
| 非衍生金融負債：         |                   |                    |                |              |                      |                     |
| 應付賬款             | —                 | 8,421              | —              | —            | 8,421                | 8,421               |
| 其他應付賬款及<br>應付費用  | —                 | 84,663             | —              | —            | 84,663               | 84,663              |
| 應付有關連人士及<br>公司款項 | —                 | 10,005             | 33,096         | —            | 43,101               | 43,101              |
| 銀行借貸 — 浮息        | —                 | 42,411             | —              | —            | 42,411               | 42,411              |
| 融資租賃責任           | 2.66              | 4,067              | 3,759          | 5,530        | 13,356               | 12,089              |
|                  |                   | <b>149,567</b>     | <b>36,855</b>  | <b>5,530</b> | <b>191,952</b>       | <b>190,685</b>      |
| <b>二零一零年</b>     |                   |                    |                |              |                      |                     |
| 十二月三十一日          |                   |                    |                |              |                      |                     |
| 非衍生金融負債：         |                   |                    |                |              |                      |                     |
| 應付賬款             | —                 | 12,350             | —              | —            | 12,350               | 12,350              |
| 其他應付賬款及<br>應付費用  | —                 | 46,069             | —              | —            | 46,069               | 46,069              |
| 應付有關連人士及<br>公司款項 | —                 | 4,368              | 32,360         | —            | 36,728               | 36,728              |
| 銀行借貸 — 浮息        | —                 | 41,622             | —              | —            | 41,622               | 41,622              |
| 融資租賃責任           | 2.51              | 2,167              | 1,515          | 1,532        | 5,214                | 4,811               |
|                  |                   | <b>106,576</b>     | <b>33,875</b>  | <b>1,532</b> | <b>141,983</b>       | <b>141,580</b>      |

6 金融工具(續)

(b) 財務風險管理(續)

(iii) 流動資金風險(續)

|                               | 本公司               |                    |             |             |                      |                     |
|-------------------------------|-------------------|--------------------|-------------|-------------|----------------------|---------------------|
|                               | 加權平均<br>實際利率<br>% | 少於1年<br>按要求<br>千港元 | 1-2年<br>千港元 | 2-5年<br>千港元 | 未貼現現金<br>流量總額<br>千港元 | 於期結日<br>之賬面值<br>千港元 |
| 二零一二年六月三十日                    |                   |                    |             |             |                      |                     |
| 非衍生金融負債：                      |                   |                    |             |             |                      |                     |
| 其他應付賬款及<br>應付費用               | —                 | 6,607              | —           | —           | 6,607                | 6,607               |
| 應付一間附屬公司款項                    | —                 | 246,982            | —           | —           | 246,982              | 246,982             |
| 可換股票據                         | 11.77             | —                  | 195,234     | —           | 195,234              | 154,401             |
|                               |                   | 253,589            | 195,234     | —           | 448,823              | 407,990             |
| 二零一一年六月三十日<br>(未經審核及<br>未經審閱) |                   |                    |             |             |                      |                     |
| 非衍生金融負債：                      |                   |                    |             |             |                      |                     |
| 其他應付賬款及<br>應付費用               | —                 | 14,244             | —           | —           | 14,244               | 14,244              |
|                               |                   | 14,244             | —           | —           | 14,244               | 14,244              |
| 二零一零年<br>十二月三十一日              |                   |                    |             |             |                      |                     |
| 非衍生金融負債：                      |                   |                    |             |             |                      |                     |
| 其他應付賬款及<br>應付費用               | —                 | 4,566              | —           | —           | 4,566                | 4,566               |
|                               |                   | 4,566              | —           | —           | 4,566                | 4,566               |

本公司向一家銀行提供75,200,000港元(二零一一年六月三十日：75,200,000港元，二零一零年十二月三十一日：75,200,000港元)之擔保，作為一家間接附屬公司獲授銀行融資之擔保。擔保於拖欠銀行融資時按  
要求支付。

# 綜合財務報表附註 (續)

## 6 金融工具(續)

### (c) 公允值

金融資產及金融負債之公允值乃按以下方式釐定：

- 具標準條款及條件並於活躍流通市場買賣之金融資產之公允值乃參考市場買入報價釐定；
- 就披露而言，金融負債之公允值乃按本集團可得之同類金融工具按當時市場利率貼現未來合約現金流量而作出估計；及
- 金融資產賬面值(按公允值計量者除外)及金融負債。

本集團按公允值計量之金融資產包括於綜合資產負債表呈列為按公允值計入損益之金融資產之買賣證券金額及呈列為可供出售投資之股本證券金額。於二零一二年六月三十日，按公允值計量之金融資產為零港元(二零一一年六月三十日：呈列為可供出售投資之股本證券307,987,000港元，二零一零年十二月三十一日：呈列為按公允值計入損益之金融資產5,187,000港元及呈列為可供出售投資1,545,224,000港元)。其公允值乃根據IFRS第7號按市場報價釐定。

## 7 收益

收益乃來自期內/年內提供豪華轎車租車及機場穿梭巴士服務以及銷售礦石產品之已收及應收款項。本集團之期內收益分析如下：

|             | 截至<br>二零一二年<br>六月三十日<br>止十八個月<br>千港元 | 截至<br>二零一零年<br>十二月三十一日<br>止年度<br>千港元 |
|-------------|--------------------------------------|--------------------------------------|
| 豪華轎車租車服務之收入 | 153,627                              | 99,903                               |
| 機場穿梭巴士服務之收入 | 18,602                               | 14,667                               |
| 銷售銅精礦       | 28,567                               | 17,426                               |
|             | <b>200,796</b>                       | 131,996                              |

7 收益(續)

|             | 截至六月三十日止十二個月   |                                 |
|-------------|----------------|---------------------------------|
|             | 二零一二年<br>千港元   | 二零一一年<br>千港元<br>(未經審核及<br>未經審閱) |
| 豪華轎車租車服務之收入 | 100,436        | 108,209                         |
| 機場穿梭巴士服務之收入 | 11,570         | 14,810                          |
| 銷售銅精礦       | 20,806         | 21,772                          |
|             | <b>132,812</b> | <b>144,791</b>                  |

8 分類資料

管理層已根據執行董事作出策略決定時審閱及使用之內部報告釐定營業分類。

(a) 業務分類

因附註39所述收購附屬公司，形成新營業分類(即礦產項目)，而本集團之營業分類現包括以下類別：

|          |   |                    |
|----------|---|--------------------|
| 豪華轎車租車服務 | — | 在香港及中國提供豪華轎車租車服務   |
| 機場穿梭巴士服務 | — | 在香港提供機場穿梭巴士服務      |
| 中國之採礦業務  | — | 在中國開採、加工及銷售銅精礦     |
| 礦產項目     | — | 在西澳勘探、評估、開發及收購礦產項目 |
| 其他       | — | 投資於股本證券            |



# 綜合財務報表附註 (續)

## 8 分類資料 (續)

### (a) 業務分類 (續)

|                | 截至二零一二年六月三十日止十八個月   |                     |             |             |           | 總計<br>千港元   |
|----------------|---------------------|---------------------|-------------|-------------|-----------|-------------|
|                | 豪華轎車<br>租車服務<br>千港元 | 機場穿梭<br>巴士服務<br>千港元 | 採礦業務<br>千港元 | 礦產項目<br>千港元 | 其他<br>千港元 |             |
| 來自外界客戶之分類收益    | 153,627             | 18,602              | 28,567      | —           | —         | 200,796     |
| 分類業績           | (4,588)             | (14,962)            | (158,298)   | (2,653,941) | 535,255   | (2,296,534) |
| 未分配收益          |                     |                     |             |             |           | 5,098       |
| 未分配開支          |                     |                     |             |             |           | (113,778)   |
| 融資成本           |                     |                     |             |             |           | (12,183)    |
| 除所得稅前虧損        |                     |                     |             |             |           | (2,417,397) |
| 其他資料：          |                     |                     |             |             |           |             |
| 物業、廠房及<br>設備折舊 | (23,493)            | (3)                 | (6,045)     | (996)       | (45)      | (30,582)    |
| 採礦資產減值(附註12)   | —                   | —                   | (114,000)   | (2,391,871) | —         | (2,505,871) |
| 商譽減值(附註12)     | —                   | (10,621)            | —           | —           | —         | (10,621)    |
| 無形資產減值(附註12)   | (2,162)             | (3,060)             | —           | —           | —         | (5,222)     |
| 無形資產攤銷         | (1,569)             | (834)               | —           | —           | —         | (2,403)     |
| 採礦資產攤銷         | —                   | —                   | (13,671)    | —           | —         | (13,671)    |
| 融資成本           | (2,396)             | (212)               | —           | —           | —         | (2,608)     |
| 所得稅抵免          | 1,239               | 533                 | —           | 717,538     | —         | 719,310     |

|             | 截至二零一零年十二月三十一日止年度   |                     |             |           |   | 總計<br>千港元 |
|-------------|---------------------|---------------------|-------------|-----------|---|-----------|
|             | 豪華轎車<br>租車服務<br>千港元 | 機場穿梭<br>巴士服務<br>千港元 | 採礦業務<br>千港元 | 其他<br>千港元 |   |           |
| 來自外界客戶之分類收益 | 99,903              | 14,667              | 17,426      | —         | — | 131,996   |
| 分類業績        | 6,706               | 646                 | (160,766)   | 1,911     | — | (151,503) |
| 未分配開支       |                     |                     |             |           |   | (70,890)  |
| 融資成本        |                     |                     |             |           |   | (4,001)   |
| 除所得稅前虧損     |                     |                     |             |           |   | (226,394) |
| 其他資料：       |                     |                     |             |           |   |           |
| 物業、廠房及設備折舊  | (12,186)            | (4)                 | (3,245)     | —         | — | (15,435)  |
| 採礦資產減值      | —                   | —                   | (153,000)   | —         | — | (153,000) |
| 無形資產攤銷      | (1,046)             | (556)               | —           | —         | — | (1,602)   |
| 採礦資產攤銷      | —                   | —                   | (5,421)     | —         | — | (5,421)   |
| 融資成本        | (1,225)             | (194)               | —           | —         | — | (1,419)   |
| 所得稅抵免/(開支)  | 89                  | (427)               | —           | —         | — | (338)     |

## 8 分類資料(續)

## (a) 業務分類(續)

|              | 截至二零一二年六月三十日止十二個月   |                     |             |             |           |             |
|--------------|---------------------|---------------------|-------------|-------------|-----------|-------------|
|              | 豪華轎車<br>租車服務<br>千港元 | 機場穿梭<br>巴士服務<br>千港元 | 採礦業務<br>千港元 | 礦產項目<br>千港元 | 其他<br>千港元 | 總計<br>千港元   |
| 來自外界客戶之分類收益  | 100,436             | 11,570              | 20,806      | —           | —         | 132,812     |
| 分類業績         | (5,456)             | (15,074)            | (153,720)   | (2,637,700) | 22,172    | (2,789,778) |
| 未分配收益        |                     |                     |             |             |           | 3,124       |
| 未分配開支        |                     |                     |             |             |           | (77,782)    |
| 融資成本         |                     |                     |             |             |           | (11,355)    |
| 除所得稅前虧損      |                     |                     |             |             |           | (2,875,791) |
| 其他資料：        |                     |                     |             |             |           |             |
| 物業、廠房及設備折舊   | (16,021)            | (1)                 | (4,362)     | (970)       | (45)      | (21,399)    |
| 採礦資產減值(附註12) | —                   | —                   | (114,000)   | (2,391,871) | —         | (2,505,871) |
| 商譽減值(附註12)   | —                   | (10,621)            | —           | —           | —         | (10,621)    |
| 無形資產減值(附註12) | (2,162)             | (3,060)             | —           | —           | —         | (5,222)     |
| 無形資產攤銷       | (1,046)             | (556)               | —           | —           | —         | (1,602)     |
| 採礦資產攤銷       | —                   | —                   | (9,349)     | —           | —         | (9,349)     |
| 融資成本         | (1,642)             | (138)               | —           | —           | —         | (1,780)     |
| 所得稅抵免        | 857                 | 833                 | —           | 717,538     | —         | 719,228     |

|             | 截至二零一一年六月三十日止十二個月                      |  |                                |                                |                              |                              |
|-------------|--|--|--------------------------------|--------------------------------|------------------------------|------------------------------|
|             | 豪華轎車<br>租車服務<br>千港元<br>(未經審核及<br>未經審閱) | 機場穿梭<br>巴士服務<br>千港元<br>(未經審核及<br>未經審閱) | 採礦業務<br>千港元<br>(未經審核及<br>未經審閱) | 礦產項目<br>千港元<br>(未經審核及<br>未經審閱) | 其他<br>千港元<br>(未經審核及<br>未經審閱) | 總計<br>千港元<br>(未經審核及<br>未經審閱) |
| 來自外界客戶之分類收益 | 108,209                                | 14,810                                 | 21,772                         | —                              | —                            | 144,791                      |
| 分類業績        | 5,833                                  | 170                                    | (8,944)                        | (16,241)                       | 514,994                      | 495,812                      |
| 未分配收入       |  |  |                                |                                |                              | 1,953                        |
| 未分配開支       |  |  |                                |                                |                              | (91,484)                     |
| 融資成本        |  |  |                                |                                |                              | (1,543)                      |
| 除所得稅前虧損     |  |  |                                |                                |                              | 404,738                      |
| 其他資料：       |  |  |                                |                                |                              |                              |
| 物業、廠房及設備折舊  | (13,999)                               | (4)                                    | (3,329)                        | (26)                           | (145)                        | (17,503)                     |
| 無形資產攤銷      | (1,046)                                | (556)                                  | —                              | —                              | —                            | (1,602)                      |
| 採礦資產攤銷      | —                                      | —                                      | (8,485)                        | —                              | —                            | (8,485)                      |
| 融資成本        | (1,373)                                | (170)                                  | —                              | —                              | —                            | (1,543)                      |
| 所得稅抵免/(開支)  | 555                                    | (547)                                  | —                              | —                              | —                            | 8                            |

# 綜合財務報表附註(續)

## 8 分類資料(續)

### (a) 業務分類(續)

|                             | 於二零一二年六月三十日                   |                               |                       |                       |                     |                     |
|-----------------------------|-------------------------------|-------------------------------|-----------------------|-----------------------|---------------------|---------------------|
|                             | 豪華轎車<br>租車服務<br>千港元           | 機場穿梭<br>巴士服務<br>千港元           | 採礦業務<br>千港元           | 礦產項目<br>千港元           | 其他<br>千港元           | 總計<br>千港元           |
| 分類資產                        | 102,638                       | 8,682                         | 821,035               | 3,582,691             | —                   | 4,515,046           |
| 未分配資產                       |                               |                               |                       |                       |                     | 92,201              |
| 資產總值                        |                               |                               |                       |                       |                     | 4,607,247           |
| 其他分類資料：                     |                               |                               |                       |                       |                     |                     |
| 截至二零一二年六月三十日止十八個月           |                               |                               |                       |                       |                     |                     |
| 添置非流動資產                     |                               |                               |                       |                       |                     |                     |
| 收購附屬公司產生之物業、<br>廠房及設備       | —                             | —                             | —                     | 2,325                 | —                   | 2,325               |
| 物業、廠房及設備                    | 27,803                        | —                             | 11,896                | 2,065                 | —                   | 41,764              |
| 收購附屬公司產生之採礦資<br>產           | —                             | —                             | —                     | 5,955,062             | —                   | 5,955,062           |
| 截至二零一二年六月三十日                |                               |                               |                       |                       |                     |                     |
| 止十二個月添置非流動資<br>產            |                               |                               |                       |                       |                     |                     |
| 物業、廠房及設備                    | 13,930                        | —                             | 8,958                 | 2,065                 | —                   | 24,953              |
| 於二零一一年六月三十日                 |                               |                               |                       |                       |                     |                     |
|                             | 豪華轎車<br>租車服務<br>千港元<br>(未經審核) | 機場穿梭<br>巴士服務<br>千港元<br>(未經審核) | 採礦業務<br>千港元<br>(未經審核) | 礦產項目<br>千港元<br>(未經審核) | 其他<br>千港元<br>(未經審核) | 總計<br>千港元<br>(未經審核) |
| 分類資產                        | 115,519                       | 25,933                        | 925,882               | 6,503,672             | 308,055             | 7,879,061           |
| 未分配資產                       |                               |                               |                       |                       |                     | 102,065             |
| 資產總值                        |                               |                               |                       |                       |                     | 7,981,126           |
| 其他分類資料：                     |                               |                               |                       |                       |                     |                     |
| 截至二零一一年六月三十日                |                               |                               |                       |                       |                     |                     |
| 止十二個月添置非流動資<br>產(未經審核及未經審閱) |                               |                               |                       |                       |                     |                     |
| 收購附屬公司產生之<br>物業、廠房及設備       | —                             | —                             | —                     | 2,325                 | —                   | 2,325               |
| 物業、廠房及設備                    | 23,722                        | —                             | 4,674                 | —                     | 2                   | 28,398              |
| 收購附屬公司產生之<br>採礦權益           | —                             | —                             | —                     | 5,955,062             | —                   | 5,955,062           |

8 分類資料(續)

(a) 業務分類(續)

| 於二零一零年十二月三十一日  |                     |                     |             |           |                  |
|----------------|---------------------|---------------------|-------------|-----------|------------------|
|                | 豪華轎車<br>租車服務<br>千港元 | 機場穿梭<br>巴士服務<br>千港元 | 採礦業務<br>千港元 | 其他<br>千港元 | 總計<br>千港元        |
| 分類資產           | 109,555             | 26,486              | 905,272     | 1,553,570 | 2,594,883        |
| 未分配資產          |                     |                     |             |           | 120,598          |
| <b>資產總值</b>    |                     |                     |             |           | <b>2,715,481</b> |
| <b>其他分類資料：</b> |                     |                     |             |           |                  |
| 截至二零一零年十二月三十一日 |                     |                     |             |           |                  |
| 止年度            |                     |                     |             |           |                  |
| 添置非流動資產        |                     |                     |             |           |                  |
| 物業、廠房及設備       | 18,331              | —                   | 2,100       | —         | 20,431           |

(b) 地區資料

豪華轎車租車服務於香港及中國提供。機場穿梭巴士服務於香港提供，而採礦業務及礦產項目則分別位於中國及澳洲。

下表為按客戶所在地之地區市場劃分(不考慮服務之來源地)之本集團收益分析：

|    | 截至<br><b>二零一二年</b><br>六月三十日<br>止十八個月<br>千港元 | 截至<br><b>二零一零年</b><br>十二月三十一日<br>止年度<br>千港元 |
|----|---|---|
| 中國 | <b>80,796</b>                               | 55,495                                      |
| 香港 | <b>120,000</b>                              | 76,501                                      |
|    | <b>200,796</b>                              | 131,996                                     |

|    | 截至六月三十日止十二個月   |                                 |
|----|----------------|---------------------------------|
|    | 二零一二年<br>千港元   | 二零一一年<br>千港元<br>(未經審核及<br>未經審閱) |
| 中國 | <b>39,494</b>  | 56,469                          |
| 香港 | <b>93,318</b>  | 88,322                          |
|    | <b>132,812</b> | 144,791                         |

# 綜合財務報表附註<sup>(續)</sup>

## 8 分類資料(續)

### (b) 地區資料(續)

以下為按資產所在地區分析之本集團之採礦權益、物業、廠房及設備、商譽、無形資產及其他非流動資產不包括財務資產之賬面值分析：

|    | 六月三十日<br>二零一二年<br>千港元 | 六月三十日<br>二零一一年<br>千港元<br>(未經審核) | 十二月三十一日<br>二零一零年<br>千港元 |
|----|-----------------------|---------------------------------|-------------------------|
| 中國 | 832,021               | 936,958                         | 917,892                 |
| 香港 | 40,649                | 56,328                          | 51,699                  |
| 澳洲 | 3,329,670             | 6,042,363                       | —                       |
|    | <b>4,202,340</b>      | 7,035,649                       | 969,591                 |

截至二零一二年六月三十日止十八個月及十二個月之收益約28,567,000港元及20,806,000港元(截至二零一一年六月三十日止十二個月：21,772,000港元、截至二零一零年十二月三十一日止年度：17,426,000港元)乃來自單一外部客戶。該等收益乃主要來自採礦業務分類。

## 9 按性質分類之開支

|                | 截至<br>二零一二年<br>六月三十日<br>止十八個月<br>千港元 | 截至<br>二零一零年<br>十二月三十一日<br>止年度<br>千港元 |
|----------------|--------------------------------------|--------------------------------------|
| 無形資產攤銷(計入直接成本) | 2,403                                | 1,602                                |
| 採礦資產攤銷(計入直接成本) | 13,671                               | 5,421                                |
| 核數師酬金          | 3,433                                | 1,753                                |
| 存貨成本           | 10,747                               | 9,893                                |
| 物業、廠房及設備折舊     | 31,005                               | 15,770                               |
| 顧問之權益結算股份補償    | 2,039                                | 15,505                               |
| 汽車租賃費用         | 34,236                               | 22,591                               |
| 辦公室物業經營租賃之租金   | 13,178                               | 5,540                                |
| 出價收購之專業費用      | 35,554                               | 16,513                               |
| 員工成本           | 150,975                              | 66,228                               |

截至六月三十日止十二個月

|                | 二零一二年<br>千港元 | 二零一一年<br>千港元<br>(未經審核及<br>未經審閱) |
|----------------|--------------|---------------------------------|
| 無形資產攤銷(計入直接成本) | 1,602        | 1,602                           |
| 採礦資產攤銷(計入直接成本) | 9,349        | 8,485                           |
| 核數師酬金          | 3,225        | 1,935                           |
| 存貨成本           | 7,478        | 11,853                          |
| 物業、廠房及設備折舊     | 21,678       | 17,670                          |
| 顧問之權益結算股份補償    | 77           | 10,768                          |
| 汽車租賃費用         | 21,524       | 24,894                          |
| 辦公室物業經營租賃之租金   | 10,352       | 6,838                           |
| 出價收購之專業費用      | 12,478       | 38,393                          |
| 員工成本           | 128,271      | 69,677                          |

9 按性質分類之開支(續)

員工成本包括：

|                    | 截至<br>二零一二年<br>六月三十日<br>止十八個月<br>千港元 | 截至<br>二零一零年<br>十二月三十一日<br>止年度<br>千港元 |
|--------------------|--------------------------------------|--------------------------------------|
| 董事酬金(包括股份補償)(附註15) | 16,189                               | 26,717                               |
| 退休福利計劃供款           | 7,725                                | 2,358                                |
| 僱員股份補償             | 8,160                                | 1,972                                |
| 工資、薪金及福利           | 118,901                              | 35,181                               |
|                    | <b>150,975</b>                       | 66,228                               |

截至六月三十日止十二個月

|                    | 二零一二年<br>千港元   | 二零一一年<br>千港元<br>(未經審核及<br>未經審閱) |
|--------------------|----------------|---------------------------------|
| 董事酬金(包括股份補償)(附註15) | 14,602         | 26,512                          |
| 退休福利計劃供款           | 7,008          | 2,241                           |
| 僱員股份補償             | 7,777          | 1,426                           |
| 工資、薪金及福利           | 98,884         | 39,498                          |
|                    | <b>128,271</b> | 69,677                          |

10 其他收入

|                    | 截至<br>二零一二年<br>六月三十日<br>止十八個月<br>千港元 | 截至<br>二零一零年<br>十二月三十一日<br>止年度<br>千港元 |
|--------------------|--------------------------------------|--------------------------------------|
| 銀行存款之利息            | 28,730                               | 115                                  |
| 按公允值計入損益之金融資產之股息收入 | —                                    | 91                                   |
| 可供出售投資之股息收入        | 2,449                                | —                                    |
| 其他                 | 870                                  | (38)                                 |
|                    | <b>32,049</b>                        | 168                                  |

## 綜合財務報表附註 (續)

### 10 其他收入(續)

|                    | 截至六月三十日止十二個月  |                                 |
|--------------------|---------------|---------------------------------|
|                    | 二零一二年<br>千港元  | 二零一一年<br>千港元<br>(未經審核及<br>未經審閱) |
| 銀行存款之利息            | 27,175        | 1,642                           |
| 按公允值計入損益之金融資產之股息收入 | —             | 91                              |
| 可供出售投資之股息收入        | 2,449         | —                               |
| 其他                 | 562           | 559                             |
|                    | <b>30,186</b> | 2,292                           |

### 11 其他收益，淨額

|                                     | 截至<br>二零一二年<br>六月三十日<br>止十八個月<br>千港元 | 截至<br>二零一零年<br>十二月三十一日<br>止年度<br>千港元 |
|-------------------------------------|--------------------------------------|--------------------------------------|
| 按公允值列賬之金融資產之未變現收益                   | —                                    | 1,790                                |
| 出售按公允值計入損益之金融資產之收益                  | 1,576                                | —                                    |
| 出售物業、廠房及設備之虧損                       | (1,004)                              | —                                    |
| 分段收購時之可供出售投資儲備撥回(附註39)              | 513,243                              | —                                    |
| 出售FerrAus Limited可供出售投資時之可供出售投資儲備撥回 | 49,390                               | —                                    |
| 出售可供出售投資之虧損，淨額                      | (32,261)                             | —                                    |
|                                     | <b>530,944</b>                       | 1,790                                |

|                                     | 截至六月三十日止十二個月  |                                 |
|-------------------------------------|---------------|---------------------------------|
|                                     | 二零一二年<br>千港元  | 二零一一年<br>千港元<br>(未經審核及<br>未經審閱) |
| 按公允值列賬之金融資產之未變現收益                   | —             | 2,000                           |
| 出售按公允值計入損益之金融資產之收益                  | —             | 1,576                           |
| 出售物業、廠房及設備之虧損                       | (766)         | (238)                           |
| 分段收購時之可供出售投資儲備撥回(附註39)              | —             | 513,243                         |
| 出售FerrAus Limited可供出售投資時之可供出售投資儲備撥回 | 49,390        | —                               |
| 出售可供出售投資之虧損，淨額                      | (32,261)      | —                               |
|                                     | <b>16,363</b> | 516,581                         |

12 減值虧損

|              | 截至<br>二零一二年<br>六月三十日<br>止十八個月<br>千港元 | 截至<br>二零一零年<br>十二月三十一日<br>止年度<br>千港元 |
|--------------|--------------------------------------|--------------------------------------|
| 採礦資產減值(附註18) | 2,505,871                            | 153,000                              |
| 商譽減值(附註20)   | 10,621                               | —                                    |
| 無形資產減值(附註21) | 5,222                                | —                                    |
|              | <b>2,521,714</b>                     | 153,000                              |

|              | 截至六月三十日止十二個月     |                                 |
|--------------|------------------|---------------------------------|
|              | 二零一二年<br>千港元     | 二零一一年<br>千港元<br>(未經審核及<br>未經審閱) |
| 採礦資產減值(附註18) | 2,505,871        | —                               |
| 商譽減值(附註20)   | 10,621           | —                               |
| 無形資產減值(附註21) | 5,222            | —                               |
|              | <b>2,521,714</b> | —                               |

13 融資成本

|                    | 截至<br>二零一二年<br>六月三十日<br>止十八個月<br>千港元 | 截至<br>二零一零年<br>十二月三十一日<br>止年度<br>千港元 |
|--------------------|--------------------------------------|--------------------------------------|
| 可換股票據之實際利息開支(附註32) | 9,575                                | 2,582                                |
| 須於五年內全數償還之銀行借貸利息   | 1,531                                | 1,183                                |
| 融資租賃責任利息           | 1,077                                | 236                                  |
|                    | <b>12,183</b>                        | 4,001                                |

|                    | 截至六月三十日止十二個月  |                                 |
|--------------------|---------------|---------------------------------|
|                    | 二零一二年<br>千港元  | 二零一一年<br>千港元<br>(未經審核及<br>未經審閱) |
| 可換股票據之實際利息開支(附註32) | 9,575         | —                               |
| 須於五年內全數償還之銀行借貸利息   | 1,003         | 1,111                           |
| 融資租賃責任利息           | 777           | 432                             |
|                    | <b>11,355</b> | 1,543                           |



## 綜合財務報表附註<sup>(續)</sup>

### 14 所得稅(抵免)/開支

香港利得稅乃按期內/年內估計應課稅溢利按稅率16.5%(二零一一年六月三十日:16.5%、二零一零年十二月三十一日:16.5%)作出撥備。中國企業所得稅乃根據本公司在中國成立之附屬公司所適用之估計應課稅溢利按現行稅率25%(二零一一年六月三十日:25%、二零一零年十二月三十一日:25%)作出撥備。

|          | 截至<br>二零一二年<br>六月三十日<br>止十八個月<br>千港元 | 截至<br>二零一零年<br>十二月三十一日<br>止年度<br>千港元 |
|----------|--------------------------------------|--------------------------------------|
| 即期所得稅：   |                                      |                                      |
| 香港利得稅    |                                      |                                      |
| 本期間/年度   | 573                                  | 974                                  |
| 以往年度超額撥備 | (487)                                | (270)                                |
| 中國企業所得稅  |                                      |                                      |
| 以往年度超額撥備 | —                                    | (9)                                  |
| 遞延所得稅：   |                                      |                                      |
| 暫時差額撥回   | (719,396)                            | (357)                                |
|          | <b>(719,310)</b>                     | 338                                  |

|          | 截至六月三十日止十二個月<br>二零一二年<br>千港元 | 二零一一年<br>千港元<br>(未經審核及<br>未經審閱) |
|----------|------------------------------|---------------------------------|
| 即期所得稅：   |                              |                                 |
| 香港利得稅    |                              |                                 |
| 本期間/年度   | 266                          | 539                             |
| 以往年度超額撥備 | (499)                        | (258)                           |
| 中國企業所得稅  |                              |                                 |
| 以往年度超額撥備 | —                            | (9)                             |
| 遞延所得稅：   |                              |                                 |
| 暫時差額撥回   | (718,995)                    | (280)                           |
|          | <b>(719,228)</b>             | (8)                             |

14 所得稅(抵免)/開支(續)

本集團除所得稅前虧損之所得稅與綜合實體採用已頒佈稅率而產生之理論金額間之差額如下：

|                                   | 截至<br>二零一二年<br>六月三十日<br>止十八個月<br>千港元 | 截至<br>二零一零年<br>十二月三十一日<br>止年度<br>千港元 |
|-----------------------------------|--------------------------------------|--------------------------------------|
| 除所得稅前虧損                           | <b>(2,417,397)</b>                   | (226,394)                            |
| 按適用稅率 16.5% (二零一零年：16.5%) 計算之名義稅項 | <b>(398,870)</b>                     | (37,355)                             |
| 毋須繳稅之收入                           | <b>(94,234)</b>                      | (216)                                |
| 不可扣稅之開支                           | <b>55,928</b>                        | 36,513                               |
| 以往年度超額撥備                          | <b>(487)</b>                         | (270)                                |
| 並無確認遞延所得稅資產之稅務虧損                  | <b>78,603</b>                        | 1,960                                |
| 動用先前未確認稅務虧損                       | <b>—</b>                             | (113)                                |
| 海外經營附屬公司不同稅率之影響                   | <b>(360,250)</b>                     | (181)                                |
|                                   | <b>(719,310)</b>                     | 338                                  |

|                                   | 截至六月三十日止十二個月<br>二零一二年<br>千港元 | 二零一一年<br>千港元<br>(未經審核及<br>未經審閱) |
|-----------------------------------|------------------------------|---------------------------------|
| 除所得稅前(虧損)/溢利                      | <b>(2,875,791)</b>           | 404,738                         |
| 按適用稅率 16.5% (二零一一年：16.5%) 計算之名義稅項 | <b>(474,506)</b>             | 66,782                          |
| 毋須繳稅之收入                           | <b>(9,479)</b>               | (84,956)                        |
| 不可扣稅之開支                           | <b>51,451</b>                | 13,340                          |
| 以往年度超額撥備                          | <b>(183)</b>                 | —                               |
| 並無確認遞延所得稅資產之稅務虧損                  | <b>71,500</b>                | 8,125                           |
| 海外經營附屬公司不同稅率之影響                   | <b>(358,011)</b>             | (3,299)                         |
|                                   | <b>(719,228)</b>             | (8)                             |

# 綜合財務報表附註<sup>(續)</sup>

## 14 所得稅(抵免)/開支(續)

有關其他全面收益組成部份之稅項開支如下：

|                          | 截至二零一二年六月三十日止十八個月 |                      |            | 截至二零一零年十二月三十一日止年度 |             |            |
|--------------------------|-------------------|----------------------|------------|-------------------|-------------|------------|
|                          | 除稅前<br>千港元        | 稅項抵免/<br>(開支)<br>千港元 | 除稅後<br>千港元 | 除稅前<br>千港元        | 稅項開支<br>千港元 | 除稅後<br>千港元 |
| 可供出售投資之公允價值<br>(虧損)/收益   | (316,125)         | 89,459               | (226,666)  | 662,306           | (171,119)   | 491,187    |
| 分段收購時之可供出售<br>投資儲備撥回     | (513,243)         | 125,559              | (387,684)  | —                 | —           | —          |
| 出售可供出售投資時之<br>可供出售投資儲備撥回 | (13,355)          | 2,874                | (10,481)   | —                 | —           | —          |
| 貨幣換算差額                   | (147,056)         | —                    | (147,056)  | 32,405            | —           | 32,405     |
| 其他全面收益                   | (989,779)         | 217,892              | (771,887)  | 694,711           | (171,119)   | 523,592    |
| 遞延所得稅(附註34)              |                   | 217,892              |            |                   | (171,119)   |            |

|                          | 截至二零一二年六月三十日止十二個月 |             |            | 截至二零一一年六月三十日止十二個月             |                              |                               |
|--------------------------|-------------------|-------------|------------|-------------------------------|------------------------------|-------------------------------|
|                          | 除稅前<br>千港元        | 稅項抵免<br>千港元 | 除稅後<br>千港元 | 除稅前<br>千港元<br>(未經審核及<br>未經審閱) | 抵免<br>千港元<br>(未經審核及<br>未經審閱) | 除稅後<br>千港元<br>(未經審核及<br>未經審閱) |
| 可供出售投資之公允價值<br>(虧損)/收益   | (52,040)          | 934         | (51,106)   | 381,431                       | (65,769)                     | 315,662                       |
| 分段收購時之可供出售<br>投資儲備撥回     | —                 | —           | —          | (513,243)                     | 125,559                      | (387,684)                     |
| 出售可供出售投資時之<br>可供出售投資儲備撥回 | (13,355)          | 2,874       | (10,481)   | —                             | —                            | —                             |
| 貨幣換算差額                   | (232,856)         | —           | (232,856)  | 106,802                       | —                            | 106,802                       |
| 其他全面收益                   | (298,251)         | 3,808       | (294,443)  | (25,010)                      | 59,790                       | 34,780                        |
| 遞延所得稅(附註34)              |                   | 3,808       |            |                               | 59,790                       |                               |

15 董事及僱員酬金

(a) 董事酬金

分別已付或應付予九名(二零一零年：五名)董事之酬金如下：

|  | 桂四海<br>千港元<br>(附註1) | 陸健<br>千港元<br>(附註2) | 朱宗宇<br>千港元<br>(附註3) | 陳錦坤<br>千港元 | Warren<br>Talbot<br>Beckwith<br>千港元<br>(附註4) | 劉珍貴<br>千港元<br>(附註5) | 葉國祥<br>千港元 | 劉國權<br>千港元 | Uwe<br>Henke<br>Von<br>Parpart<br>千港元 | 總計<br>千港元 |
|--|---------------------|--------------------|---------------------|------------|--|---------------------|------------|------------|---------------------------------------|-----------|
| <b>截至二零一二年<br/>六月三十日<br/>止十八個月</b>                 |                     |                    |                     |            |  |                     |            |            |                                       |           |
| 薪金及其他福利  | —                   | 4,397              | 1,778               | 1,700      | —  | —                   | —          | —          | —                                     | 7,875     |
| 袍金   | —                   | —                  | —                   | —          | —  | 43                  | 324        | 324        | 324                                   | 1,015     |
| 股份補償   | —                   | 5,076              | 596                 | 781        | —  | —                   | 282        | 282        | 282                                   | 7,299     |
|  | —                   | 9,473              | 2,374               | 2,481      | —  | 43                  | 606        | 606        | 606                                   | 16,189    |
| <b>截至二零一零年<br/>十二月三十一日<br/>止年度</b>                 |                     |                    |                     |            |  |                     |            |            |                                       |           |
| 薪金及其他福利  | —                   | 1,300              | —                   | 650        | —  | —                   | —          | —          | —                                     | 1,950     |
| 袍金   | —                   | —                  | —                   | —          | —  | —                   | 144        | 144        | 144                                   | 432       |
| 股份補償   | —                   | 22,555             | —                   | 598        | —  | —                   | 394        | 394        | 394                                   | 24,335    |
|  | —                   | 23,855             | —                   | 1,248      | —  | —                   | 538        | 538        | 538                                   | 26,717    |
| <b>截至二零一二年<br/>六月三十日<br/>止十二個月</b>                 |                     |                    |                     |            |  |                     |            |            |                                       |           |
| 薪金及其他福利  | —                   | 3,796              | 1,778               | 1,400      | —  | —                   | —          | —          | —                                     | 6,974     |
| 袍金   | —                   | —                  | —                   | —          | —  | 43                  | 216        | 216        | 216                                   | 691       |
| 股份補償   | —                   | 5,076              | 596                 | 659        | —  | —                   | 202        | 202        | 202                                   | 6,937     |
|  | —                   | 8,872              | 2,374               | 2,059      | —  | 43                  | 418        | 418        | 418                                   | 14,602    |
| <b>截至二零一一年<br/>六月三十日<br/>止十二個月(未經審核<br/>及未經審閱)</b> |                     |                    |                     |            |  |                     |            |            |                                       |           |
| 薪金及其他福利  | —                   | 1,464              | —                   | 650        | —  | —                   | —          | —          | —                                     | 2,114     |
| 袍金   | —                   | —                  | —                   | —          | —  | —                   | 180        | 180        | 180                                   | 540       |
| 股份補償   | —                   | 22,555             | —                   | 439        | —  | —                   | 288        | 288        | 288                                   | 23,858    |
|  | —                   | 24,019             | —                   | 1,089      | —  | —                   | 468        | 468        | 468                                   | 26,512    |

# 綜合財務報表附註 (續)

## 15 董事及僱員酬金(續)

### (a) 董事酬金(續)

附註：

1. 桂四海於二零一二年六月十五日獲委任為主席兼非執行董事。
2. 陸健於二零一二年六月十五日辭任主席但留任執行董事兼行政總裁。
3. 朱宗宇於二零一一年十一月七日獲委任為執行董事。
4. Warren Talbot Beckwith於二零一二年六月十五日獲委任為非執行董事。
5. 劉珍貴於二零一二年四月二十七日獲委任為非執行董事，並於二零一二年六月十五日獲委任為副主席。

概無董事於期／年內放棄任何酬金。

### (b) 五名最高薪酬人士

期／年內本集團五名最高薪酬人士中，一名(二零一零年：兩名)為本公司董事，其酬金於上文附註15(a)披露。餘下四名(二零一零年：三名)人士之酬金如下：

|          | 截至<br>二零一二年<br>六月三十日<br>止十八個月<br>千港元 | 截至<br>二零一零年<br>十二月三十一日<br>止年度<br>千港元 |
|----------|--------------------------------------|--------------------------------------|
| 薪金及其他福利  | 17,679                               | 3,117                                |
| 退休福利計劃供款 | 604                                  | 37                                   |
| 按表現釐定之獎勵 | 1,183                                | 1,678                                |
| 股份補償     | 5,930                                | 1,760                                |
|          | <b>25,396</b>                        | <b>6,592</b>                         |

|          | 截至六月三十日止十二個月<br>二零一二年<br>千港元 | 二零一一年<br>千港元<br>(未經審核及<br>未經審閱) |
|----------|------------------------------|---------------------------------|
| 薪金及其他福利  | 17,679                       | 3,276                           |
| 退休福利計劃供款 | 604                          | 37                              |
| 按表現釐定之獎勵 | 1,183                        | 1,678                           |
| 股份補償     | 5,930                        | 1,272                           |
|          | <b>25,396</b>                | <b>6,263</b>                    |

15 董事及僱員酬金(續)

(b) 五名最高薪酬人士(續)

餘下人士之酬金介乎以下範圍：

|                             | 人數                                   |                                      |
|-----------------------------|--------------------------------------|--------------------------------------|
|                             | 截至<br>二零一二年<br>六月三十日<br>止十八個月<br>千港元 | 截至<br>二零一零年<br>十二月三十一日<br>止年度<br>千港元 |
| 1,000,001 港元 — 1,500,000 港元 | —                                    | 1                                    |
| 2,000,001 港元 — 2,500,000 港元 | —                                    | 1                                    |
| 3,000,001 港元 — 3,500,000 港元 | —                                    | 1                                    |
| 5,000,001 港元 — 5,500,000 港元 | 1                                    | —                                    |
| 6,000,001 港元 — 6,500,000 港元 | 1                                    | —                                    |
| 6,500,001 港元 — 7,000,000 港元 | 1                                    | —                                    |
| 7,000,001 港元 — 7,500,000 港元 | 1                                    | —                                    |
|                             | <b>4</b>                             | <b>3</b>                             |

|                             | 人數                           |                                 |
|-----------------------------|------------------------------|---------------------------------|
|                             | 截至六月三十日止十二個月<br>二零一二年<br>千港元 | 二零一一年<br>千港元<br>(未經審核及<br>未經審閱) |
| 1,000,001 港元 — 1,500,000 港元 | —                            | 1                               |
| 2,000,001 港元 — 2,500,000 港元 | —                            | 1                               |
| 3,000,001 港元 — 3,500,000 港元 | —                            | 1                               |
| 5,000,001 港元 — 5,500,000 港元 | 1                            | —                               |
| 6,000,001 港元 — 6,500,000 港元 | 1                            | —                               |
| 6,500,001 港元 — 7,000,000 港元 | 1                            | —                               |
| 7,000,001 港元 — 7,500,000 港元 | 1                            | —                               |
|                             | <b>4</b>                     | <b>3</b>                        |

## 綜合財務報表附註 (續)

### 16 每股(虧損)/盈利

每股基本虧損乃以本公司權益持有人應佔虧損除以期內已發行普通股之加權平均數計算。每股攤薄虧損乃透過調整流通在外普通股之加權平均數以假設所有具潛在攤薄影響之普通股獲轉換計算。

|                           | 截至<br>二零一二年<br>六月三十日<br>止十八個月 | 截至<br>二零一零年<br>十二月三十一日<br>止年度 |
|---------------------------|-------------------------------|-------------------------------|
| <b>虧損</b>                 |                               |                               |
| 期內/年內本公司權益持有人應佔虧損(千港元)    | <b>(1,579,652)</b>            | (210,644)                     |
| 有關可換股票據之利息開支(千港元)         | <b>9,575</b>                  | 2,582                         |
| 期內/年內本公司權益持有人應佔經調整虧損(千港元) | <b>(1,570,077)</b>            | (208,062)                     |
| <b>股份數目</b>               |                               |                               |
| 計算每股基本虧損採用之普通股加權平均數(千股)   | <b>5,305,614</b>              | 3,515,217                     |
| <b>本公司權益持有人應佔每股虧損</b>     |                               |                               |
| 基本(港仙)                    | <b>(29.77)</b>                | (5.99)                        |
| 攤薄(港仙)                    | <b>(29.77)</b>                | (5.99)                        |

|                                | 截至六月三十日止十二個月       |                          |
|--------------------------------|--------------------|--------------------------|
|                                | 二零一二年              | 二零一一年<br>(未經審核及<br>未經審閱) |
| <b>(虧損)/盈利</b>                 |                    |                          |
| 期內本公司權益持有人應佔(虧損)/溢利(千港元)       | <b>(2,045,841)</b> | 412,908                  |
| 可換股票據之利息開支(千港元)                | <b>9,575</b>       | —                        |
| 期內/年內本公司權益持有人應佔經調整(虧損)/溢利(千港元) | <b>(2,036,266)</b> | 412,908                  |
| <b>股份數目</b>                    |                    |                          |
| 計算每股基本(虧損)/盈利採用之普通股加權平均數(千股)   | <b>5,823,047</b>   | 4,044,013                |
| 購股權調整(千股)                      | <b>—</b>           | 5,466                    |
| 計算每股攤薄(虧損)/盈利採用之普通股加權平均數(千股)   | <b>5,823,047</b>   | 4,049,479                |
| <b>本公司權益持有人應佔每股(虧損)/盈利</b>     |                    |                          |
| 基本(港仙)                         | <b>(35.13)</b>     | 10.21                    |
| 攤薄(港仙)                         | <b>(35.13)</b>     | 10.20                    |

截至二零一二年六月三十日止十八個月及十二個月及截至二零一零年十二月三十一日止年度之每股攤薄虧損與每股基本虧損相同，因為假設於該等期間/年度轉換本公司可換股票據及購股權之影響屬反攤薄。

17 股息

截至二零一二年六月三十日止十八個月及十二個月內概無已付或擬派發之股息，而自結算日以來亦無建議派付任何股息(截至二零一一年六月三十日止十二個月：無、截至二零一零年十二月三十一日止年度：無)。

18 採礦資產

|                             | 於中國之採礦權<br>千港元 | 於澳洲之採礦資產<br>千港元  | 總計<br>千港元        |
|-----------------------------|----------------|------------------|------------------|
| 於二零一零年一月一日之結餘               | 980,568        | —                | 980,568          |
| 年內攤銷                        | (8,069)        | —                | (8,069)          |
| 減值虧損                        | (153,000)      | —                | (153,000)        |
| 匯兌差額                        | 31,117         | —                | 31,117           |
| <b>於二零一零年十二月三十一日之結餘</b>     | <b>850,616</b> | <b>—</b>         | <b>850,616</b>   |
| 期內攤銷                        | (4,930)        | —                | (4,930)          |
| 收購附屬公司(附註39)                | —              | 5,955,062        | 5,955,062        |
| 匯兌差額                        | 20,109         | 84,965           | 105,074          |
| <b>於二零一一年六月三十日之結餘(未經審核)</b> | <b>865,795</b> | <b>6,040,027</b> | <b>6,905,822</b> |
| 期內攤銷                        | (8,107)        | —                | (8,107)          |
| 減值虧損(附註12)                  | (114,000)      | (2,391,871)      | (2,505,871)      |
| 匯兌差額                        | 13,326         | (321,730)        | (308,404)        |
| <b>於二零一二年六月三十日之結餘</b>       | <b>757,014</b> | <b>3,326,426</b> | <b>4,083,440</b> |

於中國之採礦權

於中國之採礦權指於雲南省綠春縣紅河洲大馬尖山進行採礦活動之權利。該礦場位於中國土地，而本集團並無該土地之正式業權。雲南國土資源局於二零零五年一月向綠春鑫泰礦業有限公司(「綠春」)發出採礦權證。採礦權證於二零零七年續期至二零一二年九月止，為期五年。採礦權證之續期手續正在辦理，而雲南國土資源局已暫時批准綠春延長現有採礦權證三個月期間至二零一二年十二月，以待發出正式續期之批准。

參考綠春收到之獨立法律意見，倘綠春遵守有關政府機關視作必須之規定，獲續發採礦權證並無法律障礙，因此，董事認為本集團將可以最低費用繼續將採礦權證續期。倘本集團無法獲續發採礦權，可能會產生重大減值虧損。

於中國之採礦權按證實及概略礦產儲量，並假設本集團可無限期將採礦權續期直至所有證實及概略儲量已被開採為止，採用生產單位法攤銷。

因期內銅價波動，加上生產計劃延誤乃被視為減值指標，觸發進行減值測試之需要。董事已考慮銷售比較及貼現現金流量等兩個估值方法，以釐定採礦權於二零一二年六月三十日之可收回金額。管理層於貼現現金流量模式採用之主要假設概述如下：

|      |                   |
|------|-------------------|
| 長期銅價 | 每噸 6,890 美元       |
| 貼現率  | 17.25%            |
| 產能   | 每日 650 噸至 3,000 噸 |

就中國之採礦權而言，截至二零一二年六月三十日止十八個月及十二個月確認減值虧損約 114,000,000 港元(截至二零一零年十二月三十一日止年度：153,000,000 港元、截至二零一一年六月三十日止十二個月：無)。

該等計算使用管理層批准之財政預算作出之現金流量預測。倘估值採納之長期銅價下跌 5%，可收回金額將減少約 36,582,000 港元，並須作出進一步減值虧損 36,582,000 港元。倘貼現現金流量計算所用之貼現率較管理層於二零一二年六月三十日之估計高 1%，則確認採礦權之可收回金額將減少 51,994,000 港元，且須進一步確認減值虧損 51,994,000 港元。



# 綜合財務報表附註<sup>(續)</sup>

## 18 採礦資產(續)

### 於澳洲之採礦資產

Brockman Resources Limited (「Brockman Resources」)之採礦資產，即包括於澳洲之採礦及勘探項目(包括Marillana項目及Brockman Resources進行之其他勘探項目)之礦物資產，乃於參考獨立估值師提供之意見後於二零一二年六月三十日進行估值。

近期鐵礦石價格波動，加上期內鐵路及港口基礎設施之完工延誤，被視為觸發進行減值評估需要之減值指標。獨立估值師已編製估值，以釐定Marillana項目之公允值。

Marillana項目於二零一二年六月三十日之公允值乃採用貼現現金流量法估計。所採納之主要假設概述如下：

|                  |   |
|------------------|---|
| 估計礦場壽命           | 二零一六年起計為期25年  |
| 平均產量             | 每年1,700萬噸   |
| 價格預測(每乾公噸度，dmtu) | 二零一七年：每dmtu 142美分<br>二零一八年：每dmtu 139美分<br>二零一九年：每dmtu 136美分<br>二零二零年：每dmtu 132美分<br>二零二一年至二零四二年：每dmtu 129美分 |
| 貼現率              | 13.7%   |

考慮二零一二年上半年整體經濟持續低迷，及近期鐵礦石價格弱勢於期結後進一步惡化，董事已於二零一二年六月之估值中接受較低之長期鐵礦石價格假設，於二零一一年六月之估值中則採納較高之鐵礦石價格假設範圍。釐定鐵礦石價格假設時，董事已參考不同投資銀行及其他行業研究報告所報之未來及長期預測價格。

於整個期間內，Marillana項目之鐵路及港口基礎設施發展繼續取得進展。Brockman Resources一直與North West Infrastructure(「NWI」)夥伴Atlas Iron Limited(「Atlas」)及QR National(「QRN」)緊密合作，對礦場、鐵路及港口物流之綜合方案進行研究並制定合適的方案。NWI為Brockman Resources、Atlas及FerrAus Limited註冊成立之共同控制兼合營公司。

### 鐵路

Marillana項目需要鐵路基礎設施將產品運往黑德蘭港以供出口。於二零一二年六月後，Brockman Resources與QRN及Atlas簽立三方聯盟研究協議，內容有關共同出資對東皮爾巴拉獨立鐵路(EPIR)網絡之發展及營運進行預可行性研究(PFS)，EPIR網絡連接黑德蘭港至Marillana項目及若干其他由Brockman Resources、Atlas及可能其他第三方持有之礦床。

### 港口

於二零一零年九月，黑德蘭港口港務局(「PHPA」)草擬NWI可於取得若干批准及符合先決條件後獲授港口租約之基準。於二零一二年八月，西澳政府再次明確其二零一零年承擔，表示NWI能於South West Creek發展兩個泊位以供鐵礦石出口，其設施能繼續於黑德蘭港內港保留。對內港能力進行之檢討並無增加或減少之前指定之出口配額，NWI之出口配額為50mtpa。Brockman Resources於South West Creek之未來港口權益為18.5mtpa。

NWI已向PHPA提交初步規劃檢討，作為編製整項發展建議之首個階段，以待落實港口租約。此外，NWI已進行詳細工程研究，以支持在配合股東採礦計劃下，同時發展泊位及相關基礎設施，並繼續優化建議發展，連接建議EPIR。

18 採礦資產(續)

於澳洲之採礦資產(續)

港口(續)

於二零一一年六月之估值假設 Brockman Resources 將建設一條鐵路支線以連接一條現有鐵路線，並向擁有人支付使用其鐵路及港口基礎設施之款項。然而，此假設已於二零一二年六月之估值中更新，以反映 EPIP 網絡之最新發展及鐵路及港口基礎設施方案之變動。

減值虧損：

根據公允價值評估，截至二零一二年六月三十日止十八個月及十二個月確認減值虧損約 2,391,871,000 港元。該減值減少於業務合併後就所收購採礦資產應佔價值而計入賬目之遞延所得稅負債。遞延所得稅負債因減值而減少 717,538,000 港元。

Marillana 項目之公允價值極容易受估值中採納之鐵礦石價格假設影響。倘估值中採納之長期鐵礦石價格低 1%，則可收回金額將減少約 451,000,000 港元，並需要確認進一步減值虧損 644,000,000 港元及撥回遞延所得稅負債 193,000,000 港元。

19 物業、廠房及設備 — 本集團及本公司

|                                | 本集團               |           |                            |           |           |             |           |
|--------------------------------|-------------------|-----------|----------------------------|-----------|-----------|-------------|-----------|
|                                | 租賃物業<br>裝修<br>千港元 | 樓宇<br>千港元 | 廠房、<br>傢俬、<br>裝置及設備<br>千港元 | 汽車<br>千港元 | 小計<br>千港元 | 在建工程<br>千港元 | 總計<br>千港元 |
| 截至二零一零年十二月<br>三十一日止年度          |                   |           |                            |           |           |             |           |
| 於二零一零年一月一日                     | 901               | 11,730    | 15,872                     | 53,223    | 81,726    | —           | 81,726    |
| 添置                             | 132               | 239       | 1,725                      | 18,418    | 20,514    | —           | 20,514    |
| 出售                             | (27)              | —         | (37)                       | (716)     | (780)     | —           | (780)     |
| 折舊(附註9)                        | (341)             | (651)     | (2,738)                    | (12,040)  | (15,770)  | —           | (15,770)  |
| 匯兌差額                           | 5                 | 428       | 566                        | 979       | 1,978     | —           | 1,978     |
| 於二零一零年十二月三十一日                  | 670               | 11,746    | 15,388                     | 59,864    | 87,668    | —           | 87,668    |
| 於二零一零年十二月三十一日                  |                   |           |                            |           |           |             |           |
| 原值                             | 1,439             | 13,199    | 21,536                     | 86,460    | 122,634   | —           | 122,634   |
| 累計折舊                           | (769)             | (1,453)   | (6,148)                    | (26,596)  | (34,966)  | —           | (34,966)  |
| 賬面淨值                           | 670               | 11,746    | 15,388                     | 59,864    | 87,668    | —           | 87,668    |
| 截至二零一一年六月<br>三十日止六個月<br>(未經審核) |                   |           |                            |           |           |             |           |
| 於二零一一年一月一日                     | 670               | 11,746    | 15,388                     | 59,864    | 87,668    | —           | 87,668    |
| 收購附屬公司(附註39)                   | 554               | —         | 2,021                      | 14,238    | 16,813    | —           | 16,813    |
| 收購附屬公司(附註39)                   | —                 | —         | 2,325                      | —         | 2,325     | —           | 2,325     |
| 出售                             | —                 | —         | —                          | (271)     | (271)     | —           | (271)     |
| 折舊(附註9)                        | (153)             | (337)     | (1,413)                    | (7,424)   | (9,327)   | —           | (9,327)   |
| 匯兌差額                           | 2                 | 267       | 376                        | 715       | 1,360     | —           | 1,360     |
| 於二零一一年六月三十日<br>(未經審核)          | 1,073             | 11,676    | 18,697                     | 67,122    | 98,568    | —           | 98,568    |
| 於二零一一年六月三十日<br>(未經審核)          |                   |           |                            |           |           |             |           |
| 原值                             | 1,998             | 13,499    | 26,490                     | 98,822    | 140,809   | —           | 140,809   |
| 累計折舊                           | (925)             | (1,823)   | (7,793)                    | (31,700)  | (42,241)  | —           | (42,241)  |
| 賬面淨值                           | 1,073             | 11,676    | 18,697                     | 67,122    | 98,568    | —           | 98,568    |

# 綜合財務報表附註 (續)

## 19 物業、廠房及設備 — 本集團及本公司(續)

|   | 本集團               |           |                            |           |           |             |           |
|---|-------------------|-----------|----------------------------|-----------|-----------|-------------|-----------|
|   | 租賃物業<br>裝修<br>千港元 | 樓宇<br>千港元 | 廠房、<br>傢俬、<br>裝置及設備<br>千港元 | 汽車<br>千港元 | 小計<br>千港元 | 在建工程<br>千港元 | 總計<br>千港元 |
| 截至二零一二年六月三十日<br>止十二個月<br>於二零一一年七月一日<br>(未經審核) | 1,073             | 11,676    | 18,697                     | 67,122    | 98,568    | —           | 98,568    |
| 添置  | 2,416             | —         | 11,466                     | 14,252    | 28,134    | 162         | 28,296    |
| 出售  | (283)             | —         | (154)                      | (1,573)   | (2,010)   | —           | (2,010)   |
| 折舊(附註9)                                       | (306)             | (697)     | (4,560)                    | (16,115)  | (21,678)  | —           | (21,678)  |
| 匯兌差額  | (3)               | 174       | 30                         | 462       | 663       | (1)         | 662       |
| 於二零一二年六月三十日                                   | 2,897             | 11,153    | 25,479                     | 64,148    | 103,677   | 161         | 103,838   |
| 於二零一二年六月三十日<br>原值                             | 3,481             | 13,685    | 37,094                     | 103,534   | 157,794   | 161         | 157,955   |
| 累計折舊  | (584)             | (2,532)   | (11,615)                   | (39,386)  | (54,117)  | —           | (54,117)  |
| 賬面淨值  | 2,897             | 11,153    | 25,479                     | 64,148    | 103,677   | 161         | 103,838   |

於二零一二年六月三十日，本集團將賬面值約8,950,000港元(二零一一年六月三十日：13,167,000港元、二零一零年十二月三十一日：15,093,000港元)之汽車抵押，作為授予本公司一間全資附屬公司銀行融資之抵押。

|  | 租賃物業裝修<br>千港元 | 本公司<br>傢俬、裝置<br>及設備<br>千港元 | 總計<br>千港元 |
|--|---------------|----------------------------|-----------|
| 於二零一一年一月一日及二零一一年六月三十日<br>(未經審核及未經審閱)<br>原值、累計減值及賬面淨值 | —             | —                          | —         |
| 截至二零一二年六月三十日止十二個月<br>於二零一一年七月一日(未經審核及未經審閱)           | —             | —                          | —         |
| 添置   | 2,392         | 534                        | 2,926     |
| 出售   | (8)           | (8)                        | (16)      |
| 折舊   | (97)          | (17)                       | (114)     |
| 賬面淨值   | 2,287         | 509                        | 2,796     |
| 於二零一二年六月三十日<br>原值                                    | 2,384         | 526                        | 2,910     |
| 累計減值   | (97)          | (17)                       | (114)     |
| 賬面淨值   | 2,287         | 509                        | 2,796     |

20 商譽及商譽減值測試

|  | 千港元      |
|--|----------|
| 於二零一零年一月一日、二零一零年十二月三十一日及<br>二零一一年六月三十日(未經審核) |          |
| 原值   | 91,872   |
| 累計減值   | (80,467) |
| 賬面淨值   | 11,405   |
| <b>截至二零一二年六月三十日止十二個月</b>                     |          |
| 賬面淨值   | 11,405   |
| 減值虧損(附註 12)                                  | (10,621) |
| 期末賬面淨值                                       | 784      |
| 於二零一二年六月三十日                                  |          |
| 原值   | 91,872   |
| 累計減值   | (91,088) |
| 賬面淨值   | 784      |

收購所產生之商譽乃由本集團於豪華轎車租車及機場穿梭巴士服務業務之預期盈利能力所產生。就減值測試而言，商譽已獲分配至下列現金產生單位(「現金產生單位」)。

|              | 二零一二年<br>六月三十日<br>千港元 | 二零一一年<br>六月三十日<br>千港元<br>(未經審核) | 二零一零年<br>十二月三十一日<br>千港元 |
|--------------|-----------------------|---------------------------------|-------------------------|
| 於香港之機場穿梭巴士服務 | —                     | 10,621                          | 10,621                  |
| 於香港之豪華轎車租車服務 | 784                   | 784                             | 784                     |
|              | <b>784</b>            | 11,405                          | 11,405                  |

上述現金產生單位之可收回金額之基準及其主要相關假設概述如下：

**於香港之機場穿梭巴士服務**

此單位之可收回金額乃按使用價值計算釐定。該計算使用根據管理層批准涵蓋截至二零一七年五年期間之財政預算作出之現金流量預測，並採用1%增長率推斷現金流量。管理層估計毛利率約為30%及貼現率為11%。與估計現金流入/流出有關之使用價值計算之主要假設按單位之過往表現及管理層之估計為基準。倘計算所用之預算毛利率較管理層於二零一二年六月三十日之估計低1%，則現金產生單位之可收回金額將減少約1,130,000港元，而本集團將須減少其他資產之賬面值約1,130,000港元。

**於香港之豪華轎車租車服務**

此單位之可收回金額乃按使用價值計算釐定。該計算使用根據管理層批准涵蓋截至二零一七年五年期間之財政預算作出之現金流量預測，並採用1%增長率推斷現金流量。管理層估計毛利率介乎19%至26%左右及貼現率為11%。其他與估計現金流入/流出有關之使用價值計算之主要假設按單位之過往表現及管理層之估計為基準。倘計算所用之預算毛利率較管理層於二零一二年六月三十日之估計低1%，則現金產生單位之可收回金額將減少約7,384,000港元及須計提減值虧損7,384,000港元。

# 綜合財務報表附註 (續)

## 21 無形資產

|                   | 千港元             |
|-------------------|-----------------|
| 截至二零一零年十二月三十一日止年度 |                 |
| 於二零一零年一月一日        | 12,819          |
| 攤銷(附註9)           | (1,602)         |
| 於二零一零年十二月三十一日     | <b>11,217</b>   |
| 於二零一零年十二月三十一日     |                 |
| 原值                | 102,952         |
| 累計攤銷及減值           | (91,735)        |
| 賬面淨值              | <b>11,217</b>   |
| 截至二零一一年六月三十日止六個月  |                 |
| 於二零一一年一月一日        | 11,217          |
| 攤銷(附註9)           | (801)           |
| 於二零一一年六月三十日(未經審核) | <b>10,416</b>   |
| 於二零一一年六月三十日(未經審核) |                 |
| 原值                | 102,952         |
| 累計攤銷及減值           | (92,536)        |
| 賬面淨值              | <b>10,416</b>   |
| 截至二零一二年六月三十日止十二個月 |                 |
| 於二零一一年七月一日(未經審核)  | <b>10,416</b>   |
| 攤銷(附註9)           | <b>(1,602)</b>  |
| 減值虧損(附註12)        | <b>(5,222)</b>  |
| 於二零一二年六月三十日       | <b>3,592</b>    |
| 於二零一二年六月三十日       |                 |
| 原值                | <b>102,952</b>  |
| 累計攤銷及減值           | <b>(99,360)</b> |
| 賬面淨值              | <b>3,592</b>    |

## 21 無形資產(續)

無形資產指於二零零七年十月收購Perryville集團(本公司之全資附屬公司)所產生之Perryville集團之客戶基礎。

Perryville集團之無形資產具有確定之可使用年期，並於其預期可使用年期10年內以直線法攤銷。Perryville集團之客戶基礎於二零一二年六月三十日之可收回金額乃按使用價值之計算釐定。該等計算使用管理層批准涵蓋相關無形資產之餘下可使用年期之財政預算作出之現金流量預測，而管理層估計香港之機場穿梭巴士服務及豪華轎車租車服務之毛利率分別為30%及由19%至26%。倘使用價值計算所用之預算毛利率較管理層於二零一二年六月三十日之估計低1%，則無形資產之可收回金額將減少1,400,000港元，且須進一步確認減值虧損1,400,000港元。

## 22 可供出售投資

|                   | 千港元              |
|-------------------|------------------|
| 於二零一零年一月一日        | 309,929          |
| 添置                | 572,989          |
| 於權益確認之公允值收益       | 662,306          |
| <hr/>             |                  |
| 於二零一零年十二月三十一日     | <b>1,545,224</b> |
| 於權益確認之公允值虧損       | <b>(264,085)</b> |
| 重新分類至於附屬公司之投資     | <b>(973,152)</b> |
| <hr/>             |                  |
| 於二零一一年六月三十日(未經審核) | <b>307,987</b>   |
| 添置                | <b>296,901</b>   |
| 於權益確認之公允值虧損       | <b>(52,040)</b>  |
| 出售(附註)            | <b>(552,848)</b> |
| <hr/>             |                  |
| 於二零一二年六月三十日       | —                |
| <hr/>             |                  |
| 上市投資：             |                  |
| 一 於澳洲上市之股本證券      |                  |
| 於二零一零年十二月三十一日     | 1,545,224        |
| <hr/>             |                  |
| 於二零一一年六月三十日(未經審核) | 307,987          |
| <hr/>             |                  |
| 於二零一二年六月三十日       | —                |
| <hr/>             |                  |

於綜合資產負債表呈列之可供出售投資公允值乃按其於活躍市場之現行買入價釐定。

附註：

於二零一一年九月二十日，本集團接納澳洲上市公司Atlas Iron Limited(「Atlas」)之全面要約，以出售40,934,400股FerrAus Limited(「FerrAus」)股份，以換取10,233,599股Atlas股份。於出售日期，可供出售投資之賬面值約為291,982,000港元。於可供出售投資儲備確認之累計公允值收益49,390,000港元已撥回綜合收益表，並已確認4,919,000港元之額外出售收益，相當於代價公允值及FerrAus於出售日期之可供出售投資公允值之差額。

於二零一一年十月，本集團已於市場上出售全部賬面值約為260,866,000港元之10,233,599股Atlas股份，虧損36,035,000港元。該虧損已於截至二零一二年六月三十日止十八個月及十二個月之綜合收益表之「其他收益，淨額」(附註11)中確認及計入。

## 綜合財務報表附註 (續)

### 23 存貨

|        | 二零一二年<br>六月三十日<br>千港元 | 二零一一年<br>六月三十日<br>千港元<br>(未經審核) | 二零一零年<br>十二月三十一日<br>千港元 |
|--------|-----------------------|---------------------------------|-------------------------|
| 原材料    | 6,764                 | 4,436                           | 3,618                   |
| 在製品    | 4,087                 | 5,404                           | 613                     |
| 製成品    | 3,771                 | 5,733                           | 8,168                   |
| 減：存貨撥備 | (1,413)               | (240)                           | (235)                   |
|        | <b>13,209</b>         | 15,333                          | 12,164                  |

### 24 應收賬款

|           | 二零一二年<br>六月三十日<br>千港元 | 二零一一年<br>六月三十日<br>千港元<br>(未經審核) | 二零一零年<br>十二月三十一日<br>千港元 |
|-----------|-----------------------|---------------------------------|-------------------------|
| 應收賬款      | 23,356                | 25,658                          | 30,386                  |
| 減：呆賬撥備    | (373)                 | (373)                           | (373)                   |
| 應收賬款 — 淨額 | <b>22,983</b>         | 25,285                          | 30,013                  |

本集團給予其豪華轎車租車及機場穿梭巴士服務之客戶介乎 60 日至 90 日之信貸期。接受任何新客户前，本集團將檢討潛在客戶之信貸質素及批准其信貸限額。給予客戶之信貸限額定期進行檢討。

於各結算日按發單日期之應收賬款之賬齡分析如下：

|           | 二零一二年<br>六月三十日<br>千港元 | 二零一一年<br>六月三十日<br>千港元<br>(未經審核) | 二零一零年<br>十二月三十一日<br>千港元 |
|-----------|-----------------------|---------------------------------|-------------------------|
| 0 — 30 日  | 11,335                | 10,966                          | 11,061                  |
| 31 — 60 日 | 7,652                 | 7,631                           | 10,017                  |
| 61 — 90 日 | 2,699                 | 3,217                           | 5,246                   |
| 90 日以上    | 1,670                 | 3,844                           | 4,062                   |
|           | <b>23,356</b>         | 25,658                          | 30,386                  |

於二零一二年六月三十日，本集團之應收賬款 3,769,000 港元(二零一一年六月三十日：5,634,000 港元、二零一零年十二月三十一日：8,935,000 港元)於結算日已逾期但尚未減值。董事認為，有關應收賬款來自多名無近期欠款之客戶。本集團並無就該等結餘持有任何抵押品。

24 應收賬款(續)

此等已逾期但尚未減值之應收賬款之賬齡分析如下：

|          | 二零一二年<br>六月三十日<br>千港元 | 二零一一年<br>六月三十日<br>千港元<br>(未經審核) | 二零一零年<br>十二月三十一日<br>千港元 |
|----------|-----------------------|---------------------------------|-------------------------|
| 61 — 90日 | 2,592                 | 3,187                           | 5,246                   |
| 90日以上    | 1,177                 | 2,447                           | 3,689                   |
|          | <b>3,769</b>          | 5,634                           | 8,935                   |

本集團之呆賬撥備變動如下：

|                   | 千港元        |
|-------------------|------------|
| 於二零一零年一月一日        | 110        |
| 呆賬撥備              | 263        |
| 於二零一零年十二月三十一日     | 373        |
| 呆賬撥備              | —          |
| 於二零一一年六月三十日(未經審核) | 373        |
| 呆賬撥備              | —          |
| 於二零一二年六月三十日       | <b>373</b> |

本集團應收賬款之賬面值(扣除呆賬撥備)以下列貨幣計值：

|     | 二零一二年<br>六月三十日<br>千港元 | 二零一一年<br>六月三十日<br>千港元<br>(未經審核) | 二零一零年<br>十二月三十一日<br>千港元 |
|-----|-----------------------|---------------------------------|-------------------------|
| 港元  | 14,209                | 16,487                          | 20,461                  |
| 人民幣 | 8,774                 | 8,798                           | 9,552                   |
|     | <b>22,983</b>         | 25,285                          | 30,013                  |

25 按公允值計入損益之金融資產

|              | 二零一二年<br>六月三十日<br>千港元 | 二零一一年<br>六月三十日<br>千港元<br>(未經審核) | 二零一零年<br>十二月三十一日<br>千港元 |
|--------------|-----------------------|---------------------------------|-------------------------|
| 上市證券：        |                       |                                 |                         |
| — 於香港上市之股本證券 | —                     | —                               | 5,187                   |

股本證券之公允值按其於活躍市場之現行買入價釐定。該款項以港元計值。



## 綜合財務報表附註<sup>(續)</sup>

### 26 受限制現金

於二零一二年六月三十日，本集團於一個指定銀行賬戶持有受限制現金結餘 5,200,000 港元(二零一一年六月三十日：5,200,000 港元、二零一零年十二月三十一日：5,200,000 港元)，以作為銀行融資之抵押。

### 27 現金及現金等值項目

綜合資產負債表之銀行結餘及現金包括約 4,184,000 港元(二零一一年六月三十日：4,051,000 港元，二零一零年十二月三十一日：6,590,000 港元)之人民幣款項(不得自由兌換成其他貨幣)。由於本集團及本公司將存款存放於多間財務機構，故並無銀行結餘信貸風險集中情況。

### 28 應付賬款

本集團之應付賬款主要包括未償還之直接成本款項。直接成本之一般信貸期為 30 日至 90 日。於若干情況下，信貸期可延長至 90 日以上。本集團於結算日之應付賬款之賬齡分析如下：

|           | 二零一二年<br>六月三十日<br>千港元 | 二零一一年<br>六月三十日<br>千港元<br>(未經審核) | 二零一零年<br>十二月三十一日<br>千港元 |
|-----------|-----------------------|---------------------------------|-------------------------|
| 0 — 30 日  | 9,077                 | 3,706                           | 6,273                   |
| 31 — 60 日 | 2,045                 | 2,138                           | 2,332                   |
| 61 — 90 日 | 1,279                 | 1,133                           | 1,411                   |
| 90 日以上    | 1,732                 | 1,444                           | 2,334                   |
|           | <b>14,133</b>         | 8,421                           | 12,350                  |

### 29 銀行借貸

|             | 二零一二年<br>六月三十日<br>千港元 | 二零一一年<br>六月三十日<br>千港元<br>(未經審核) | 二零一零年<br>十二月三十一日<br>千港元 |
|-------------|-----------------------|---------------------------------|-------------------------|
| 即期：<br>銀行借貸 | <b>26,671</b>         | 42,411                          | 41,622                  |

銀行借貸以不同方式抵押，說明如下：

|                     | 二零一二年<br>六月三十日<br>千港元 | 二零一一年<br>六月三十日<br>千港元<br>(未經審核) | 二零一零年<br>十二月三十一日<br>千港元 |
|---------------------|-----------------------|---------------------------------|-------------------------|
| 銀行借貸以下列方式抵押         |                       |                                 |                         |
| — 汽車                | 14,871                | 25,811                          | 22,622                  |
| — 銀行存款 5,200,000 港元 | 5,400                 | 7,800                           | 9,000                   |
| — 本公司擔保             | 6,400                 | 8,800                           | 10,000                  |
|                     | <b>26,671</b>         | 42,411                          | 41,622                  |

所有銀行借貸以港元計值。

## 29 銀行借貸(續)

於二零一二年六月三十日，本公司及Perryville集團前股東之有關連人士已無償就Perryville集團獲授分別為數約75,200,000港元及38,000,000港元(二零一一年六月三十日及二零一零年十二月三十一日：分別約75,200,000港元及38,000,000港元)之銀行融資向一家銀行提供擔保。

銀行借貸按香港現行市場利率計息。本集團銀行借貸之實際利率(相等於合約利率)範圍如下：

|        | 二零一二年<br>六月三十日 | 二零一一年<br>六月三十日<br>(未經審核) | 二零一零年<br>十二月三十一日 |
|--------|----------------|--------------------------|------------------|
| 浮息銀行借貸 | 1.95% 至 3.61%  | 1.89% 至 3.46%            | 1.89% 至 3.48%    |

## 30 融資租賃責任

本集團按融資租賃出租其若干汽車。租期介乎3至4年。所有融資租賃責任之相關年利率固定，實際年利率為2.53厘(二零一一年六月三十日：年利率2.66厘、二零一零年十二月三十一日：年利率2.51厘)。並無就然租金款項訂立任何安排。

|                             | 最低租金                  |                                 |                         | 最低租金現值                |                                 |                         |
|-----------------------------|-----------------------|---------------------------------|-------------------------|-----------------------|---------------------------------|-------------------------|
|                             | 二零一二年<br>六月三十日<br>千港元 | 二零一一年<br>六月三十日<br>千港元<br>(未經審核) | 二零一零年<br>十二月三十一日<br>千港元 | 二零一二年<br>六月三十日<br>千港元 | 二零一一年<br>六月三十日<br>千港元<br>(未經審核) | 二零一零年<br>十二月三十一日<br>千港元 |
| 一年內                         | 6,267                 | 4,067                           | 2,167                   | 5,555                 | 3,453                           | 1,951                   |
| 一至兩年                        | 5,696                 | 3,759                           | 1,515                   | 5,284                 | 3,366                           | 1,395                   |
| 兩至五年                        | 5,765                 | 5,530                           | 1,532                   | 5,574                 | 5,270                           | 1,465                   |
|                             | 17,728                | 13,356                          | 5,214                   | 16,413                | 12,089                          | 4,811                   |
| 減：融資費用                      | (1,315)               | (1,267)                         | (403)                   | —                     | —                               | —                       |
| 租賃責任現值                      | 16,413                | 12,089                          | 4,811                   | 16,413                | 12,089                          | 4,811                   |
| 減：12個月內到期支付款項<br>(列於流動負債項下) |                       |                                 |                         | (5,555)               | (3,453)                         | (1,951)                 |
| 12個月後到期支付款項                 |                       |                                 |                         | 10,858                | 8,636                           | 2,860                   |

本集團之融資租賃責任乃以出租人之租賃資產抵押作為擔保。

# 綜合財務報表附註 (續)

## 31 股本 — 本集團及本公司

|   | 股份數目<br>千股       | 股本<br>千港元      |
|---|------------------|----------------|
| 每股面值0.10港元之普通股                                |                  |                |
| <b>法定</b>                                     |                  |                |
| 於二零一零年一月一日                                    | 4,000,000        | 400,000        |
| 期內/年內增加(附註a)                                  | 6,000,000        | 600,000        |
| 於二零一零年十二月三十一日、二零一一年六月三十日(未經審核)<br>及二零一二年六月三十日 | 10,000,000       | 1,000,000      |
| <b>已發行及繳足</b>                                 |                  |                |
| 於二零一零年一月一日                                    | 2,782,258        | 278,226        |
| 配售新股份(附註b, c, d及e)                            | 712,000          | 71,200         |
| 轉換可換股票據(附註f)                                  | 428,177          | 42,818         |
| 於二零一零年十二月三十一日                                 | <b>3,922,435</b> | <b>392,244</b> |
| 發行股份作為收購附屬公司之代價(附註g)                          | <b>1,432,981</b> | <b>143,298</b> |
| 於二零一一年六月三十日(未經審核)                             | <b>5,355,416</b> | <b>535,542</b> |
| 發行股份作為顧問費之代價(附註h)                             | <b>3,863</b>     | <b>386</b>     |
| 配售新股份(附註i)                                    | <b>555,100</b>   | <b>55,510</b>  |
| 發行股份作為收購附屬公司額外權益之代價(附註j)                      | <b>1,119,860</b> | <b>111,986</b> |
| 發行股份作為收購Brockman Resources購股權之代價(附註k)         | <b>10,800</b>    | <b>1,080</b>   |
| 轉換可換股票據(附註l)                                  | <b>130,000</b>   | <b>13,000</b>  |
| 於二零一二年六月三十日                                   | <b>7,175,039</b> | <b>717,504</b> |

附註：

- (a) 根據於二零一零年十二月十三日舉行之股東特別大會上取得之股東批准，本公司之法定股本已由4,000,000,000股每股面值0.10港元之普通股增加至10,000,000,000股每股面值0.10港元之普通股。
- (b) 根據於二零一零年二月九日簽立之認購協議，合共334,000,000股普通股按每股0.90港元之發行價發行，籌集所得款項淨額約297,000,000港元。新股份在各方面與現有股份享有同等地位。
- (c) 根據於二零一零年六月十七日簽立之配售及認購協議，合共185,000,000股普通股按每股1.11港元之發行價發行，籌集所得款項淨額約199,000,000港元。新股份在各方面與現有股份享有同等地位。
- (d) 根據於二零一零年九月十七日簽立之認購協議，合共178,000,000股普通股按每股1.15港元之發行價發行，籌集所得款項淨額約200,000,000港元。新股份在各方面與現有股份享有同等地位。
- (e) 根據於二零一零年十二月二十九日進行之認購，合共15,000,000股普通股按每股0.20港元之發行價發行，籌集所得款項淨額約19,000,000港元。新股份在各方面與現有股份享有同等地位。
- (f) 於二零一零年四月，本金總額124,171,400港元之可換股票據按每股0.29港元之換股價轉換為本公司普通股。因此，合共428,177,241股普通股已獲發行。
- (g) 於二零一一年六月十六日，本集團透過配發及發行1,432,980,840股普通股作為收購之代價，完成收購於Brockman Resources之額外32.99%股權。所發行股份在各方面與當時之現有已發行股份享有同等地位。業務合併之詳情於附註39披露。

31 股本 — 本集團及本公司(續)

- (h) 於二零一一年七月六日，本公司按每股0.20澳元(「澳元」)(約每股1.66港元)之發行價發行合共3,863,078股普通股，以清償應付本公司之澳洲財務及企業顧問Capital Investment Partners Pty Ltd之部份顧問費款項。新股份在各方面與現有股份享有同等地位。
- (i) 根據於二零一一年十二月十二日簽立之認購協議，合共555,100,000股普通股按每股0.60港元之發行價發行，籌集所得款項淨額約333,000,000港元。新股份在各方面與現有股份享有同等地位。
- (j) 合共1,119,860,000股普通股於收購Brockman Resources之額外42.79%股權後於二零一二年三月至二零一二年六月期間內發行。新股份在各方面與現有股份享有同等地位。
- (k) 於二零一二年五月八日，本公司同意透過配發及發行10,800,000股普通股認購600,000份Brockman Resources之購股權。新股份在各方面與現有股份享有同等地位。
- (l) 於二零一二年六月二十六日，本金總額為78,000,000港元之可換股票據已按每股0.60港元之換股價轉換為10,800,000股本公司普通股。因此，合共約130,000,000股普通股獲發行。

32 可換股票據 — 本集團及本公司

已於綜合資產負債表確認之可換股票據負債部份之變動載列如下：

|                                       | 千港元      |
|---------------------------------------|----------|
| 截至二零一零年十二月三十一日止年度                     |          |
| 年初賬面值                                 | 74,119   |
| 利息支出(附註13)                            | 2,582    |
| 轉換可換股票據(附註a)                          | (76,701) |
| 於二零一零年十二月三十一日及二零一一年六月三十日(未經審核)之賬面值    | —        |
| 截至二零一二年六月三十日止十二個月                     |          |
| 期初賬面值                                 | —        |
| 初步確認於二零一四年到期之173,940,000港元之可換股票據(附註b) | 154,055  |
| 初步確認於二零一五年到期之78,000,000港元之可換股票據(附註c)  | 63,421   |
| 利息支出(附註13)                            | 9,575    |
| 轉換可換股票據                               | (72,650) |
| 於二零一二年六月三十日之賬面值                       | 154,401  |

附註：

- (a) 於二零零八年一月三十日發行435,500,000港元之可換股票據予賣方，作為收購Smart Year Investments Limited全部已發行股本之部份代價。

## 綜合財務報表附註<sup>(續)</sup>

### 32 可換股票據 — 本集團及本公司<sup>(續)</sup>

附註：(續)

#### (a) (續)

可換股票據之實際年利率為14.9厘。

二零一零年內，本公司之可換股票據持有人已將餘下124,170,000港元可換股票據轉換為428,177,000股本公司新普通股。於二零一零年十二月三十一日，概無可換股票據尚未轉換。

#### (b) 於二零一二年一月十日，本公司發行總額為173,940,000港元之可換股票據，該等可換股票據可轉換為本公司繳足股款股份。於二零一二年六月二十六日，可換股票據中78,000,000港元已轉換為130,000,000股本公司繳足股款股份。

可換股票據賦予持有人可於可換股票據發行日期起至二零一四年一月十日期止期間任何時間按換股價每股0.60港元全數或部份轉換為本公司普通股，惟債券持有人及其聯繫人之總權益不得超過當時本公司經擴大已發行股本14.9%。倘可換股票據不獲轉換，則將於二零一四年一月十日贖回。直至到期日前將不會支付利息。

可換股票據包括負債及權益兩部份。計入非流動負債之負債部份公允值乃採用實際利率法計算。餘額(即權益換股權價值)計入可換股票據儲備之股東權益。於二零一二年六月三十日，89,470,000港元之可換股票據之餘下負債部份，乃採用按11.43%之比率貼現之現金流量估計。

#### (c) 於二零一二年四月十九日，本公司發行總額為78,000,000港元之可換股票據，該等可換股票據可轉換為本公司繳足股款股份。

可換股票據賦予持有人可於可換股票據發行日期起至二零一五年四月十九日期止期間任何時間按換股價每股0.60港元全數或部份轉換為本公司普通股，惟(i)債券持有人及其聯繫人之總權益不得超過本公司已擴大之已發行股本14.9%及(ii)於二零一二年一月十日發行之可換股票據已獲債券持有人全面轉換。倘可換股票據不獲轉換，則將於二零一五年四月十九日贖回。直至到期日前將不會支付利息。債券持有人並無權利於二零一五年四月十九日前要求本公司全數或部份贖回可換股票據。

可換股票據包括負債及權益兩部份。計入非流動負債之負債部份公允值乃採用實際利率法計算。餘額(即權益換股權價值)計入可換股票據儲備之股東權益。於二零一二年六月三十日，64,931,000港元之可換股票據之負債部份，乃採用按12.22%之比率貼現之現金流量估計。

**本公司之購股權計劃**

本公司根據唯一股東於二零零二年八月十四日通過之書面決議案採納本公司之購股權計劃(「購股權計劃」)，主要目的為向經甄選之參與者就彼等對本集團之貢獻提供獎勵或回報。購股權計劃於採納當日起計十年具有效力及作用，並於二零一二年八月屆滿。根據購股權計劃，本公司董事會可向合資格參與者(包括本公司或其任何附屬公司之僱員、行政人員或高級職員及董事(包括執行及非執行董事)、將會或曾經對本集團作出貢獻之任何供應商、顧問及諮詢人)授出購股權，以認購本公司股份。

在未經本公司股東在股東大會上事先批准之情況下，根據購股權計劃可能授出之購股權所涉及之股份總數，不得超過本公司於採納購股權計劃採納日期之股份10%。因行使根據購股權計劃及本公司任何其他購股權計劃之所有已授出但未行使購股權而可能發行之股份數目，不得超過不時已發行股份之30%。在未經本公司股東在股東大會上事先批准之情況下，於任何十二個月期間向任何合資格參與者授出之購股權所涉及之股份總數，不得超過本公司不時已發行股份之1%。凡向本公司一名主要股東或一名獨立非執行董事授出超過本公司已發行股份之0.1%及總值超過5,000,000港元之購股權，必須先獲本公司股東在股東大會上批准。

一般而言，並無規定購股權在行使前必須持有之任何最短期限，惟董事會獲授權於授出任何指定購股權時酌情加諸任何有關最短期限。授出之購股權須於授出日期後28日內接納。承授人須就接納該購股權計劃授出之每份購股權支付1港元之不可退回款項作為代價。購股權之可行使期限將由董事會全權酌情釐定，惟該期間不得超過購股權授出之日起計十年。行使價由本公司董事會釐定，惟價格不會少於以下最高者：(i) 股份於授出日期於香港聯交所每日報價表之收市價；(ii) 股份於緊接授出日期前五個營業日於香港聯交所每日報價表之平均收市價及(iii) 本公司股份之面值。

授出購股權所相應獲得之僱員服務及顧問服務公允值確認為開支，並於歸屬期間對僱員股份補償儲備作出相應調整。於各報告期末，本公司修訂其對預期歸屬購股權數目之估計。修訂原來估計數字之影響(如有)於全面收益表內確認，並對權益作出相應調整。

於二零一零年一月十八日、二零一零年二月十一日、二零一零年十一月十一日、二零一一年十二月十四日及二零一二年三月二十八日，本公司分別按每股1.164港元、每股1.24港元、每股2.00港元、每股0.72港元及每股0.72港元之行使價向合資格人士(包括董事)授出9,000,000份、27,000,000份、39,000,000份、57,000,000份及78,000,000份購股權。每份購股權賦予持有人認購一股本公司普通股之權利。於二零一二年六月三十日止十八個月內，500,000份購股權因承授人不再為本集團僱員而失效。

# 綜合財務報表附註<sup>(續)</sup>

## 33 購股權計劃<sup>(續)</sup>

### 本公司之購股權計劃<sup>(續)</sup>

特定購股權類別之詳情如下：

| 購股權類別 | 授出日期        | 歸屬期                         | 已授出購股權數目   | 行使期                         | 行使價(港元) |
|-------|-------------|-----------------------------|------------|-----------------------------|---------|
| 2010A | 二零一零年一月十八日  | 二零一零年一月十八日至<br>二零一一年一月十七日   | 4,500,000  | 二零一一年一月十八日至<br>二零一四年一月十七日   | 1.164   |
|       | 二零一零年一月十八日  | 二零一零年一月十八日至<br>二零一二年一月十七日   | 2,250,000  | 二零一二年一月十八日至<br>二零一四年一月十七日   | 1.164   |
|       | 二零一零年一月十八日  | 二零一零年一月十八日至<br>二零一三年一月十七日   | 2,250,000  | 二零一三年一月十八日至<br>二零一四年一月十七日   | 1.164   |
| 2010B | 二零一零年二月十一日  | 二零一零年二月十一日至<br>二零一一年二月十日    | 27,000,000 | 二零一一年二月十一日至<br>二零一四年二月十日    | 1.240   |
| 2010C | 二零一零年十一月十一日 | 即時                          | 39,000,000 | 二零一零年十一月十一日至<br>二零一三年十一月十日  | 2.000   |
| 2011A | 二零一一年十二月十四日 | 二零一一年十二月十四日至<br>二零一二年十二月十三日 | 50,000,000 | 二零一二年十二月十四日至<br>二零一四年十二月十三日 | 0.720   |
| 2011B | 二零一一年十二月十四日 | 二零一一年十二月十四日至<br>二零一四年十二月十三日 | 1,000,000  | 二零一四年十二月十四日至<br>二零一五年十二月十三日 | 0.720   |
|       | 二零一一年十二月十四日 | 二零一一年十二月十四日至<br>二零一三年十二月十三日 | 1,000,000  | 二零一三年十二月十四日至<br>二零一五年十二月十三日 | 0.720   |
|       | 二零一一年十二月十四日 | 二零一一年十二月十四日至<br>二零一二年十二月十三日 | 3,000,000  | 二零一二年十二月十四日至<br>二零一五年十二月十三日 | 0.720   |
|       | 二零一一年十二月十四日 | 即時                          | 2,000,000  | 二零一一年十二月十四日至<br>二零一五年十二月十三日 | 0.720   |
| 2012A | 二零一二年三月二十八日 | 二零一二年三月二十八日至<br>二零一五年三月二十七日 | 5,000,000  | 二零一五年三月二十八日至<br>二零一五年十二月十三日 | 0.720   |
|       | 二零一二年三月二十八日 | 二零一二年三月二十八日至<br>二零一四年三月二十七日 | 5,000,000  | 二零一四年三月二十八日至<br>二零一五年十二月十三日 | 0.720   |
|       | 二零一二年三月二十八日 | 二零一二年三月二十八日至<br>二零一三年三月二十七日 | 39,000,000 | 二零一三年三月二十八日至<br>二零一五年十二月十三日 | 0.720   |
|       | 二零一二年三月二十八日 | 即時                          | 29,000,000 | 二零一二年三月二十八日至<br>二零一五年十二月十三日 | 0.720   |

33 購股權計劃(續)

本公司之購股權計劃(續)

未行使購股權數目之變動如下：

| 購股權類別                 | 於二零一一年<br>一月一日<br>及二零一一年<br>六月三十日 |            |             | 於二零一二年<br>六月三十日 |             |
|-----------------------|-----------------------------------|------------|-------------|-----------------|-------------|
|                       | 尚未行使                              | 期內授出       | 期內失效        | 尚未行使            |             |
| <b>董事</b>             |                                   |            |             |                 |             |
| 陸健                    | 2010C                             | 39,000,000 | —           | —               | 39,000,000  |
|                       | 2012A                             | —          | 50,000,000  | —               | 50,000,000  |
| 朱宗宇                   | 2012A                             | —          | 20,000,000  | —               | 20,000,000  |
| 陳錦坤                   | 2010A                             | 1,500,000  | —           | —               | 1,500,000   |
|                       | 2012A                             | —          | 5,000,000   | —               | 5,000,000   |
| 劉國權                   | 2010A                             | 1,000,000  | —           | —               | 1,000,000   |
|                       | 2012A                             | —          | 1,000,000   | —               | 1,000,000   |
| Uwe Henke Von Parpart | 2010A                             | 1,000,000  | —           | —               | 1,000,000   |
|                       | 2012A                             | —          | 1,000,000   | —               | 1,000,000   |
| 葉國祥                   | 2010A                             | 1,000,000  | —           | —               | 1,000,000   |
|                       | 2012A                             | —          | 1,000,000   | —               | 1,000,000   |
| 小計                    |                                   | 43,500,000 | 78,000,000  | —               | 121,500,000 |
| <b>僱員</b>             |                                   |            |             |                 |             |
|                       | 2010A                             | 4,500,000  | —           | (500,000)       | 4,000,000   |
|                       | 2011A                             | —          | 50,000,000  | —               | 50,000,000  |
|                       | 2011B                             | —          | 7,000,000   | —               | 7,000,000   |
|                       |                                   | 4,500,000  | 57,000,000  | (500,000)       | 61,000,000  |
| <b>顧問</b>             |                                   |            |             |                 |             |
|                       | 2010B                             | 27,000,000 | —           | —               | 27,000,000  |
| 總計                    |                                   | 75,000,000 | 135,000,000 | (500,000)       | 209,500,000 |

獨立估值師採用二項式模式計算2010A、2010B、2010C、2011A、2011B及2012A購股權之公允值。該模式所用輸入數據如下：

|         | 2010A   | 2010B  | 2010C  | 2011A  | 2011B  | 2012A  |
|---------|---------|--------|--------|--------|--------|--------|
| 行使價     | 1.164港元 | 1.24港元 | 2.00港元 | 0.72港元 | 0.72港元 | 0.72港元 |
| 波幅      | 83%     | 82%    | 55%    | 50%    | 55%    | 49%    |
| 預計購股權年期 | 4年      | 4年     | 3年     | 3年     | 4年     | 4年     |
| 年度無風險利率 | 1.46%   | 1.502% | 0.570% | 0.464% | 0.649% | 0.396% |
| 預期股息收益率 | 0%      | 0%     | 0%     | 0%     | 0%     | 0%     |

截至二零一二年六月三十日止十八個月，本公司就其授出之購股權確認總支出17,498,000港元(截至二零一零年十二月三十一日止年度：41,812,000港元、截至二零一二年六月三十日止十二個月：14,791,000港元、截至二零一一年六月三十日止十二個月：36,051,000港元)。

**Brockman Resources之購股權計劃**

Brockman Resources(本公司之附屬公司)董事會於二零零八年八月二十六日採納僱員購股權計劃(「Brockman Resources僱員購股權計劃」)。僱員購股權可採用於二零零八年十一月舉行之Brockman Resources股東週年大會上股東批准之僱員貸款計劃(「ELS」)行使。



## 綜合財務報表附註(續)

### 33 購股權計劃(續)

#### Brockman Resources 之購股權計劃(續)

根據 ELS 之條款，貸款股份之抵押品獲保留，直至償還相關貸款額及有關利息為止。貸款利息乃按法定利率徵收。於收購要約完成後，持有作為未償還僱員貸款抵押品之僱員股份乃透過收購要約向本公司出售，而於二零一二年六月三十日之未償還僱員貸款乃以 28,107,000 股本公司股份作抵押。由於 ELS 屬有限追索性質，故並無記錄累計利息及貸款股份對權益之貢獻。

### 34 遞延所得稅

本集團已確認主要遞延所得稅資產／(負債)及於本期間及上期間之有關變動如下：

|                                   | 稅項虧損<br>千港元 | 加速稅項<br>折舊<br>千港元 | 可供<br>出售投資之<br>公允值收益<br>千港元 | 無形資產<br>千港元 | 於澳洲之<br>採礦資產<br>千港元 | 合計<br>千港元   |
|-----------------------------------|-------------|-------------------|-----------------------------|-------------|---------------------|-------------|
| 於二零一零年一月一日<br>(扣除自)／計入年內綜合<br>收益表 | 337         | (4,112)           | (46,847)                    | (2,115)     | —                   | (52,737)    |
| 直接扣除自權益                           | (337)       | 430               | —                           | 264         | —                   | 357         |
|                                   | —           | —                 | (171,119)                   | —           | —                   | (171,119)   |
| 於二零一零年十二月<br>三十一日                 | —           | (3,682)           | (217,966)                   | (1,851)     | —                   | (223,499)   |
| 自收購附屬公司產生                         | —           | —                 | —                           | —           | (1,786,519)         | (1,786,519) |
| 計入期內綜合收益表                         | —           | 269               | —                           | 132         | —                   | 401         |
| 直接計入權益                            | —           | —                 | 214,084                     | —           | —                   | 214,084     |
| 匯兌差額                              | —           | (5)               | (143)                       | —           | (25,490)            | (25,638)    |
| 於二零一一年六月三十日<br>(未經審核)             | —           | (3,418)           | (4,025)                     | (1,719)     | (1,812,009)         | (1,821,171) |
| 計入期內綜合收益表                         | —           | 331               | —                           | 1,126       | 717,538             | 718,995     |
| 直接計入權益                            | —           | —                 | 3,808                       | —           | —                   | 3,808       |
| 匯兌差額                              | —           | (3)               | 217                         | —           | 96,519              | 96,733      |
| 於二零一二年六月三十日                       | —           | (3,090)           | —                           | (593)       | (997,952)           | (1,001,635) |

本集團就結轉之稅項虧損確認遞延所得稅資產，以透過日後應課稅溢利可能變現相關稅項利益為限。本集團並無就於二零一二年六月三十日可結轉以減少日後應課稅溢利之虧損約 924,000,000 港元(二零一一年六月三十日：707,000,000 港元；二零一零年十二月三十一日：33,000,000 港元)(包括透過業務合併(附註 39)收購之稅項虧損 635,000,000 港元)確認遞延所得稅資產。有關海外附屬公司之稅項虧損 813,000,000 港元(二零一一年六月三十日：660,000,000 港元；二零一零年十二月三十一日：無)可無限期用作抵銷未來應課稅收入，惟須符合有關稅務司法權區之虧損補償規則，而稅項虧損 58,000,000 港元(二零一一年六月三十日：28,000,000 港元；二零一零年十二月三十一日：26,000,000 港元)將由二零一二年六月三十日起兩至五年內屆滿。

35 撥備

|                      | 千港元          |
|----------------------|--------------|
| 於二零二零年一月一日之結餘        | 472          |
| 匯兌差額                 | 17           |
| <hr/>                |              |
| 於二零二零年十二月三十一日之結餘     | 489          |
| 期內撥備                 | 579          |
| 匯兌差額                 | 18           |
| <hr/>                |              |
| 於二零一一年六月三十日之結餘(未經審核) | <b>1,086</b> |
| 期內撥備                 | <b>65</b>    |
| 匯兌差額                 | <b>(25)</b>  |
| <hr/>                |              |
| 於二零一二年六月三十日之結餘       | <b>1,126</b> |

根據有關中國規例及規例，本集團有責任由二零零七年起就現有礦場累算土地修復之成本。修復成本撥備指本公司董事對有關土地修復之負債之估計，於二零一二年六月三十日為507,000港元(二零一一年六月三十日：500,000港元、二零二零年十二月三十一日：489,000港元)。

# 綜合財務報表附註 (續)

## 36 用於經營業務之現金

| <i>附註</i>            | 截至<br>二零一二年<br>六月三十日<br>止十八個月<br>千港元 | 截至<br>二零一零年<br>十二月三十一日<br>止年度<br>千港元 |
|----------------------|--------------------------------------|--------------------------------------|
| <b>經營業務之現金流量</b>     |                                      |                                      |
| 除所得稅前虧損              | <b>(2,417,397)</b>                   | (226,394)                            |
| 調整：                  |                                      |                                      |
| 減值虧損                 | 12 <b>2,521,714</b>                  | 153,000                              |
| 融資成本                 | 13 <b>12,183</b>                     | 4,001                                |
| 物業、廠房及設備折舊           | 19 <b>31,005</b>                     | 15,770                               |
| 無形資產攤銷               | 9 <b>2,403</b>                       | 1,602                                |
| 採礦資產攤銷               | 9 <b>13,671</b>                      | 5,421                                |
| 股份補償                 | <b>17,498</b>                        | 41,812                               |
| 出售按公允值計入損益之金融資產之收益   | <b>(1,576)</b>                       | —                                    |
| 出售可供出售投資之收益          | <b>(4,921)</b>                       | —                                    |
| 存貨撥備                 | <b>1,163</b>                         | —                                    |
| 按公允值計入損益之金融資產之股息收入   | <b>—</b>                             | (91)                                 |
| 可供出售投資之股息收入          | <b>(2,449)</b>                       | —                                    |
| 利息收入                 | <b>(28,730)</b>                      | (115)                                |
| 按公允值計入損益之金融資產之未變現收益  | <b>—</b>                             | (1,790)                              |
| 出售物業、廠房及設備之虧損        | <b>1,004</b>                         | 556                                  |
| 分段收購時之可供出售投資儲備撥回     | <b>(513,243)</b>                     | —                                    |
| 出售可供出售投資時之可供出售投資儲備撥回 | <b>(13,355)</b>                      | —                                    |
| 匯兌收益                 | <b>(1,013)</b>                       | (1,300)                              |
| 營運資金變動前之經營現金流量       | <b>(382,043)</b>                     | (7,528)                              |
| 存貨增加                 | <b>(2,391)</b>                       | (4,834)                              |
| 應收賬款及其他應收賬款減少／(增加)   | <b>5,521</b>                         | (12,950)                             |
| 撥備減少                 | <b>(599)</b>                         | —                                    |
| 應付賬款及其他應付賬款(增加)／減少   | <b>(12,144)</b>                      | 4,978                                |
| 應收有關連人士款項(增加)／減少     | <b>(124)</b>                         | 13,294                               |
| 應付有關連人士款項增加          | <b>4,265</b>                         | —                                    |
| 用於經營業務之現金            | <b>(387,515)</b>                     | (7,040)                              |

|                     |    | 截至六月三十日止十二個月       |                                 |
|---------------------|----|--------------------|---------------------------------|
|                     |    | 二零一二年<br>千港元       | 二零一一年<br>千港元<br>(未經審核及<br>未經審閱) |
|                     | 附註 |                    |                                 |
| <b>經營業務之現金流量</b>    |    |                    |                                 |
| 除所得稅前(虧損)/溢利        |    | <b>(2,875,791)</b> | 404,738                         |
| 調整：                 |    |                    |                                 |
| 減值虧損                | 12 | <b>2,521,714</b>   | —                               |
| 融資成本                | 13 | <b>11,355</b>      | 1,543                           |
| 物業、廠房及設備折舊          | 19 | <b>21,678</b>      | 17,670                          |
| 無形資產攤銷              | 9  | <b>1,602</b>       | 1,602                           |
| 採礦資產攤銷              | 9  | <b>9,349</b>       | 8,485                           |
| 股份補償                |    | <b>14,791</b>      | 36,051                          |
| 出售按公允值計入損益之金融資產之收益  |    | <b>—</b>           | (1,576)                         |
| 出售可供出售投資之收益         |    | <b>(4,921)</b>     | —                               |
| 可供出售投資儲備撥回          |    | <b>(13,355)</b>    | (513,243)                       |
| 存貨撥備                |    | <b>1,163</b>       | —                               |
| 按公允值計入損益之金融資產之股息收入  |    | <b>—</b>           | (91)                            |
| 可供出售投資之股息收入         |    | <b>(2,449)</b>     | —                               |
| 利息收入                |    | <b>(27,175)</b>    | (1,642)                         |
| 按公允值計入損益之金融資產之未變現收益 |    | <b>—</b>           | (2,000)                         |
| 出售物業、廠房及設備之虧損       |    | <b>766</b>         | 624                             |
| 匯兌收益                |    | <b>2,408</b>       | (2,699)                         |
| 營運資金變動前之經營現金流量      |    | <b>(338,865)</b>   | (50,538)                        |
| 存貨增加                |    | <b>(70)</b>        | (4,697)                         |
| 應收賬款及其他應收賬款(增加)/減少  |    | <b>(105)</b>       | 1,165                           |
| 應付賬款及其他應付賬款增加/(減少)  |    | <b>13,819</b>      | (16,205)                        |
| 撥備減少                |    | <b>65</b>          | —                               |
| 應付有關連人士款項增加         |    | <b>(3,292)</b>     | —                               |
| 應收有關連人士款項(增加)/減少    |    | <b>(4)</b>         | 6,054                           |
| 用於經營業務之現金           |    | <b>(328,452)</b>   | (64,221)                        |

## 綜合財務報表附註<sup>(續)</sup>

### 37 承擔及或然項目

#### (a) 經營租約承擔

於結算日，本集團根據不可撤銷之經營租約有關辦公室物業、停車場及於香港國際機場之櫃位之未來最低租金承擔於下列期間屆滿：

|            | 二零一二年<br>六月三十日<br>千港元 | 二零一一年<br>六月三十日<br>千港元<br>(未經審核) | 二零一零年<br>十二月三十一日<br>千港元 |
|------------|-----------------------|---------------------------------|-------------------------|
| 不超過一年      | 14,630                | 7,354                           | 4,926                   |
| 超過一年但不超過五年 | 24,292                | 4,755                           | 1,654                   |
|            | <b>38,922</b>         | 12,109                          | 6,580                   |

租約已協定為平均兩年至四年，租期內租金固定。

#### (b) 資本承擔

於結算日已訂約但未產生之資本開支如下：

|                 | 二零一二年<br>六月三十日<br>千港元 | 二零一一年<br>六月三十日<br>千港元<br>(未經審核) | 二零一零年<br>十二月三十一日<br>千港元 |
|-----------------|-----------------------|---------------------------------|-------------------------|
| 物業、廠房及設備已訂約但未撥備 | 6,576                 | 5,950                           | 8,152                   |

#### (c) 勘探支出承擔

為維持現時對澳洲礦產項目之擁有權，本集團須於未來十二個月內進行最低勘探工程量，以符合最低支出1,755,000澳元(相等於約13,890,000港元)。

其後數年之勘探支出承擔取決於日後勘探成果。勘探租賃屆滿後或當申請採礦租賃時，責任可予更改，現尚未於綜合財務報表中作出撥備。

#### (d) 合營企業承擔

本集團參與多項合營安排。本集團應佔該承擔120,000澳元(相等於約950,000港元)。

#### (e) 或然項目

##### 財務擔保

截至二零一二年六月三十日止十八個月內，本公司已就授予若干全資擁有附屬公司之銀行融資向該等銀行作出公司擔保。於二零一二年六月三十日，該等全資擁有附屬公司已提取該等融資當中之21,271,000港元(二零一一年六月三十日：34,611,000港元、二零一零年十二月三十一日：32,622,000港元)及本公司之擔保最高責任為75,200,000港元(二零一一年六月三十日：75,200,000港元、二零一零年十二月三十一日：75,200,000港元)。

##### 原住民土地權申請

原住民已在包括本集團控制之公司所擁有的礦區的地區，提出原住民土地權之申請。在目前之情況下，該其控制之公司未能釐定該項目前景成功與否或其原住民土地權申請是否成立，以及在此情況下，該等申請會否對其或其項目構成重大或有關程度的影響。

### 38 資產抵押

於二零一二年六月三十日，本集團已將賬面值約8,950,000港元(二零一一年六月三十日：13,167,000港元、二零一零年十二月三十一日：15,093,000港元)之汽車抵押，作為授予本集團一間附屬公司一般銀行融資之擔保。

於二零一二年六月三十日，本公司一間附屬公司與其銀行訂立安排，以向其出租人及澳洲之礦業和石油部提供擔保。該等安排由372,000澳元(相等於約2,944,000港元)(二零一一年六月三十日：2,692,000港元、二零一零年十二月三十一日：零港元)定期存款支持亦被視作受限制現金並分類為非流動資產。

### 39 業務合併

出價收購開始前，本集團為Brockman Resources之主要股東，持有32,347,405股普通股，佔Brockman Resources之全部已發行及繳足資本22.34%。於二零一一年六月十六日，本集團透過配發及發行1,432,980,840股普通股作為收購之代價，完成收購Brockman Resources之額外32.99%股權，而Brockman Resources之控制權於同日轉交本集團。是項收購已採用收購法入賬，列示如下：

|                  | 千港元         |
|------------------|-------------|
| 轉讓之代價(附註a)       | 2,549,431   |
| 加：非控股股東權益(附註b)   | 2,058,253   |
| 減：已收購淨可識別資產(附註c) | (4,607,684) |
|                  | —           |

(a) 收購之代價包括以下項目：

|                                     | 千港元       |
|-------------------------------------|-----------|
| 代價股份(附註i)                           | 1,576,279 |
| 早前於Brockman Resources持有權益之公允值(附註ii) | 973,152   |
| 總代價                                 | 2,549,431 |

附註：

- (i) 本公司發行1,432,980,840股普通股之公允值已採用於二零一一年六月十六日之股份開市價釐定。發行股份乃截至二零一二年六月三十日止十八個月本公司之主要非現金交易。
- (ii) 收購完成前，本集團於Brockman Resources持有22.34%權益確認為可供出售投資。公允值已採用Brockman Resources於二零一一年六月十六日之股份開市價重新計量為973,152,000港元。確認於可供出售投資儲備之累計公允值收益513,243,000港元已於收益表之「其他收益，淨額」(附註11)撥回。

(b) 非控股股東權益按非控股股東應佔於收購日期已收購淨可識別資產之公允值之權益比例(44.67%)計量。

## 綜合財務報表附註 (續)

### 39 業務合併(續)

(c) 於收購日期已收購可識別資產及已承擔負債之已確認金額如下：

|                  | 千港元              |
|------------------|------------------|
| 廠房及設備            | 2,325            |
| 採礦資產             | 5,955,062        |
| 現金及現金等值項目        | 482,964          |
| 其他應收賬款           | 14,717           |
| 其他應付賬款           | (57,576)         |
| 僱員福利撥備           | (3,289)          |
| 遞延所得稅負債          | (1,786,519)      |
| <b>已收購淨可識別資產</b> | <b>4,607,684</b> |

遞延所得稅負債為1,786,519,000港元乃對業務合併中所收購採礦資產應佔價值應用澳洲所得稅稅率30%而計入賬目。

採礦資產，即包括於澳洲之勘探項目(包括Marillana項目及Brockman Resources進行之其他勘探項目)之礦物資產，乃於參考獨立估值師提供之意見後於收購日期(二零一一年六月十六日)進行估值。

Marillana項目於二零一一年六月十六日之公允值乃採用貼現現金流量法估計。所採納之主要假設概述如下：

|                  |  |
|------------------|--|
| 估計礦場壽命           | 二零一四年起計為期25年   |
| 產能               | 每年1,700萬噸  |
| 價格預測(每乾公噸度，dmto) | 二零一一年：每dmto 172.00美分<br>二零一二年：每dmto 149.55美分<br>二零一三年：每dmto 133.35美分<br>二零一四年：每dmto 136.50美分<br>二零一五年至二零三八年：每dmto 136.50美分 |
| 貼現率              | 13.7%  |

(d) 上述交易之相關總收購成本為22,806,000港元。其並不包括於已轉讓代價，並已於截至二零一二年六月三十日止十八個月之綜合全面收益表中確認為開支。

(e) 於二零一一年六月十六日至二零一二年六月三十日期間，收購業務為綜合全面收益表帶來淨虧損262,070,000港元。倘收購於二零一一年一月一日已發生，本集團截至二零一二年六月三十日止十八個月之綜合虧損應為204,522,000港元。

(f) 本集團提出之第二項出價收購於二零一二年六月十四日成功結束。鑒於取得Brockman Resources餘下股份所需之最終代價、鐵礦石價格疲弱、基礎設施選擇、項目時間及全球經濟之不確定性，本集團在編製二零一二年六月三十日財務報表時進行減值評估(見附註18)。

#### 40 與非控股股東權益之交易

於附註39所詳述收購Brockman Resources 55.33%股權於二零一一年十二月十二日完成後，本公司提出另一項收購要約，以收購Brockman Resources餘下之44.67%股權(「收購要約」)。於二零一二年六月十四日，收購要約截止，本集團收購Brockman Resources已發行股本之額外42.79%，因而合共持有Brockman Resources全部已發行股本之98.12%。於二零一二年六月十九日，本集團向澳洲證券及投資監察委員會(「ASIC」)發出強制收購通知。強制收購於二零一二年八月十五日完成。就編製本綜合財務報表而言，本集團被視為已收購Brockman Resources之餘下1.88%股權，故持有Brockman Resources之全部已發行股本，Brockman Resources現為本集團之全資附屬公司。是次收購Brockman Resources額外權益已入賬為與非控股股東權益之交易，列示如下：

|                     | 千港元         |
|---------------------|-------------|
| 已收購非控股股東權益之賬面值      | 1,952,699   |
| 已付非控股股東權益之代價(附註a)   | (1,354,493) |
| 收購非控股股東權益之交易成本(附註b) | (127,410)   |
|                     | <hr/>       |
| 已於權益確認之超過已付代價金額     | 470,796     |

附註：

(a) 收購Brockman Resources額外權益之代價包括以下各項：

|            | 千港元       |
|------------|-----------|
| 代價股份(附註i)  | 574,447   |
| 現金代價(附註ii) | 780,046   |
|            | <hr/>     |
| 總代價        | 1,354,493 |

附註：

- (i) 1,179,714,924股本公司發行之普通股之公允值已按本公司於收購要約之有關接納日期之股份收市價釐定。發行股份乃截至二零一二年六月三十日止十八個月本公司之主要非現金交易。
- (ii) 現金代價之公允值乃按每股Brockman Resources股份1.5澳元釐定，並按於收購要約之有關接納日期之匯率兌換為港元。
- 於二零一二年六月三十日，應付非控股股東權益之總代價為58,939,000港元，包括現金32,449,000港元及26,490,000港元之本公司繳足股款普通股。

(b) 交易成本包括印花稅、對外法律費用及其他專業費用。

本集團確認非控股股東權益減少1,952,699,000港元及本公司權益持有人應佔權益增加470,796,000港元。期內，是次收購Brockman Resources額外權益對本公司權益持有人應佔權益之影響概述如下：

|                              | 千港元         |
|------------------------------|-------------|
| 期內本公司權益持有人應佔總全面虧損            | (2,287,277) |
| 收購附屬公司額外權益所產生之本公司權益持有人應佔權益變動 | 470,796     |
|                              | <hr/>       |
|                              | (1,816,481) |



## 綜合財務報表附註 (續)

### 41 合營公司

本集團於合營公司之權益之詳情如下：

| 合營公司名稱                                  | 於分佔輸出中持有之權益 | 主要業務      |
|---|-------------|-----------|
| North West Infrastructure Pty Ltd (附註a) | 37%         | 港口及相關基礎設施 |
| Irwin-Coglia 合營公司(附註b)                  | 40%         | 鎳勘探       |

附註：

(a) North West Infrastructure Pty Ltd 為一間註冊成立於澳洲，代表西北鐵礦石聯盟(「NWIOA」)成員尋求發展港口及相關基礎設施之共同控制實體。所有向NWIOA之出資於產生時作為勘探及評估支出之部份支銷。

(b) Irwin-Coglia 為一間未註冊成立之合營企業，於澳洲從事勘探活動及持有礦業項目。

合營公司之財務資料概要 — 本集團之實際利率：

|       | 二零一二年<br>六月三十日<br>千港元 | 二零一一年<br>六月三十日<br>千港元<br>(未經審核) | 二零一零年<br>十二月三十一日<br>千港元 |
|-------|-----------------------|---------------------------------|-------------------------|
| 非流動資產 | 264                   | 275                             | —                       |
| 流動資產  | 4,079                 | 4,637                           | —                       |
| 非流動負債 | —                     | —                               | —                       |
| 流動負債  | 2,467                 | 1,915                           | —                       |
| 淨資產   | 1,876                 | 2,997                           | —                       |

|      | 截至<br>二零一二年<br>六月三十日<br>止十八個月<br>千港元 | 截至<br>二零一零年<br>十二月三十一日<br>止年度<br>千港元 |
|------|--------------------------------------|--------------------------------------|
| 收入   | 174                                  | —                                    |
| 支出   | (34,213)                             | —                                    |
| 期內虧損 | (34,039)                             | —                                    |

41 合營公司(續)

|      | 截至六月三十日止十二個月 |                                 |
|------|--------------|---------------------------------|
|      | 二零一二年<br>千港元 | 二零一一年<br>千港元<br>(未經審核及<br>未經審閱) |
| 收入   | 169          | 5                               |
| 支出   | (33,805)     | (408)                           |
| 期內虧損 | (33,636)     | (403)                           |

42 退休福利計劃 — 本集團

本集團根據強制性公積金計劃條例為其香港僱員設立定額供款退休福利計劃(「強積金計劃」)。本集團以僱員基本薪金之5%向強積金計劃供款。強積金計劃之資產與本集團之資產分開持有，並存於獨立管理之基金。

本集團之中國附屬公司僱員乃中國政府設立之國家管理退休福利計劃成員。中國附屬公司須按工資成本平均23%向該退休福利計劃作出供款，以為福利提供資金。本集團就該退休福利計劃之唯一責任乃作出指定供款。

本集團於澳洲之附屬公司僱員透過定額供款計劃享有退休金，僱員須向退休金基金作出最多9%供款，並無其他法定或推定責任作出供款。

自綜合收益表扣除之總成本約7,725,000港元(截至二零一零年十二月三十一日止年度：2,358,000港元、截至二零一二年六月三十日止十二個月：7,008,000港元、截至二零一一年六月三十日止十二個月：2,241,000港元)指本集團就本會計期間向該等計劃作出之供款。

43 有關連人士交易

(a) 重大有關連人士交易

除於本綜合財務報表所披露外，本集團於期/年內有以下有關連人士交易：

|                            | 截至<br>二零一二年<br>六月三十日<br>止十八個月<br>千港元 | 截至<br>二零一零年<br>十二月三十一日<br>止年度<br>千港元 |
|----------------------------|--------------------------------------|--------------------------------------|
| 已付有關連公司之行政開支(附註i)          | 982                                  | —                                    |
| 已付有關連人士之顧問費用(附註ii)         | 1,009                                | —                                    |
| 向一間有關連公司購買汽車連同客運營業證(附註iii) | 2,400                                | —                                    |
| 已付一間有關連公司之汽車租用費用(附註iii)    | 450                                  | 251                                  |
|                            | 4,841                                | 251                                  |

## 綜合財務報表附註 (續)

### 43 有關連人士交易 (續)

#### (a) 重大有關連人士交易 (續)

|                            | 截至六月三十日止十二個月 |                                 |
|----------------------------|--------------|---------------------------------|
|                            | 二零一二年<br>千港元 | 二零一一年<br>千港元<br>(未經審核及<br>未經審閱) |
| 已付有關連公司之行政開支(附註i)          | 952          | 30                              |
| 已付有關連人士之顧問費用(附註ii)         | 1,009        | —                               |
| 向一間有關連公司購買汽車連同客運營業證(附註iii) | 2,400        | —                               |
| 已付一間有關連公司之汽車租用費用(附註iii)    | 400          | 78                              |
|                            | <b>4,761</b> | 108                             |

附註：

- (i) 向本公司董事陸健先生擁有實際權益之公司支付行政開支。
- (ii) 顧問費用乃支付予Brierley家族信託及Richard M Wright。Brierley家族信託之實益擁有人Brierley先生及Wright先生為本公司附屬公司之董事。
- (iii) 向本集團其中一名主要管理人員擁有實益權益之公司購買一輛汽車連同客運營業證，並向該公司支付汽車租用費用。

本公司董事認為，上述有關連人士交易乃於正常業務過程中按本集團及相關有關連人士相互協定之公平市場條款進行。

#### (b) 有關連人士結餘

計入作為流動資產或流動負債之應收／應付有關連人士款項為無抵押、免息及須按要求償還。分類為非流動負債之應付有關連人士款項則為無抵押、免息及毋須於未來十二個月內償還。

#### (c) 主要管理人員之薪酬

期／年內董事及其他主要管理人員之薪酬如下：

|      | 截至<br>二零一二年<br>六月三十日<br>止十八個月<br>千港元 | 截至<br>二零一零年<br>十二月三十一日<br>止年度<br>千港元 |
|------|--------------------------------------|--------------------------------------|
|      | 短期僱員福利                               | 49,403                               |
| 股份補償 | 13,911                               | 26,095                               |
|      | <b>63,314</b>                        | 33,683                               |

43 有關連人士交易(續)

(c) 主要管理人員之薪酬(續)

|        | 截至六月三十日止十二個月  |                                 |
|--------|---------------|---------------------------------|
|        | 二零一二年<br>千港元  | 二零一一年<br>千港元<br>(未經審核及<br>未經審閱) |
| 短期僱員福利 | 45,771        | 8,118                           |
| 股份補償   | 13,208        | 25,130                          |
|        | <b>58,979</b> | 33,248                          |

董事及主要行政人員之薪酬由薪酬委員會參考個人表現及市場趨勢後釐定。

44 於附屬公司之權益 — 本公司

|                 | 二零一二年<br>六月三十日<br>千港元 | 二零一一年<br>六月三十日<br>千港元<br>(未經審核<br>及未經審閱) | 二零一零年<br>十二月三十一日<br>千港元 |
|-----------------|-----------------------|--|-------------------------|
| <b>於附屬公司之投資</b> |                       |  |                         |
| 非上市股份，按原值       | 202,419               | 202,419                                  | 202,419                 |
| 減：減值撥備          | (138,384)             | (134,665)                                | (134,665)               |
|                 | <b>64,035</b>         | 67,754                                   | 67,754                  |
| <b>應收附屬公司款項</b> |                       |  |                         |
| 應收附屬公司款項        | 4,891,496             | 3,365,300                                | 1,790,462               |
| 減：減值撥備          | (1,523,599)           | (318,895)                                | (318,895)               |
|                 | <b>3,367,897</b>      | 3,046,405                                | 1,471,567               |
| 減：即期部份          | (39,033)              | (14,297)                                 | (14,053)                |
|                 | <b>3,328,864</b>      | 3,032,108                                | 1,457,514               |

計入非即期部份之應收附屬公司款項為無抵押、免息及無固定還款期，惟於二零一二年六月三十日應收附屬公司款項2,666,718,000港元(二零一一年六月三十日及二零一零年十二月三十一日：零港元)按年利率4.6631%計息除外。本公司董事認為，結餘662,146,000港元乃被視為授予附屬公司之準權益貸款。

計入即期部份之應收附屬公司款項為無抵押、免息及預期於一年內清償。

# 綜合財務報表附註 (續)

## 44 於附屬公司之權益 — 本公司(續)

除特別指明外，本公司於二零一二年六月三十日持有之主要附屬公司詳情如下：

| 附屬公司名稱                                  | 註冊成立或成立國家/地點 | 經營地點 | 已發行及繳足股本/註冊資本  | 本公司持有之擁有權權益比例 |      | 本公司持有之投票權比例 | 主要業務        |
|---|--------------|------|----------------|---------------|------|-------------|-------------|
|   |              |      |                | 直接            | 間接   |             |             |
| Perryville Group Limited                | 英屬處女群島       | 香港   | 50,000美元       | 100%          | —    | 100%        | 投資控股        |
| 百聯租車服務有限公司<br>(附註a)                     | 香港           | 香港   | 5,000,000港元    | —             | 100% | 100%        | 豪華轎車租車服務    |
| 機場穿梭巴士服務有限公司(附註a)                       | 香港           | 香港   | 10,000港元       | —             | 100% | 100%        | 機場穿梭巴士服務    |
| Golden Genie Limited                    | 英屬處女群島       | 香港   | 1美元            | 100%          | —    | 100%        | 投資控股        |
| Smart Year Investments Limited          | 英屬處女群島       | 香港   | 10,000美元       | —             | 100% | 100%        | 投資控股        |
| 綠春鑫泰礦業有限公司<br>(附註b)                     | 中國           | 中國   | 人民幣20,000,000元 | —             | 90%  | 90%         | 開採、加工及銷售銅精礦 |
| 華南投資(香港)有限公司                            | 香港           | 香港   | 1港元            | 100%          | —    | 100%        | 投資控股        |
| Wah Nam Iron Ore Limited                | 英屬處女群島       | 香港   | 1美元            | 100%          | —    | 100%        | 投資控股        |
| Wah Nam International Australia Pty Ltd | 澳洲           | 澳洲   | 12澳元           | —             | 100% | 100%        | 投資控股        |
| 廣州市百聯汽車租賃有限公司<br>(附註b)                  | 中國           | 中國   | 人民幣5,000,000元  | —             | 100% | 100%        | 豪華轎車租車服務    |
| 廣州市柏寧信息諮詢有限公司<br>(附註b)                  | 中國           | 中國   | 2,000,000港元    | —             | 100% | 100%        | 投資控股        |
| 百聯汽車租賃(深圳)有限公司<br>(附註b)                 | 中國           | 中國   | 5,000,000港元    | —             | 100% | 100%        | 豪華轎車租車服務    |
| 威信汽車租賃(上海)有限公司<br>(附註b)                 | 中國           | 中國   | 4,800,000美元    | —             | 100% | 100%        | 豪華轎車租車服務    |
| Brockman Resources Limited              | 澳洲           | 澳洲   | 145,053,151澳元  | —             | 100% | 100%        | 投資控股        |
| Brockman Iron Pty Ltd                   | 澳洲           | 澳洲   | 1澳元            | —             | 100% | 100%        | 勘探及評估       |
| Brockman Exploration Pty Ltd            | 澳洲           | 澳洲   | 1澳元            | —             | 100% | 100%        | 勘探及評估       |
| Brockman Infrastructure Pty Ltd         | 澳洲           | 澳洲   | 1澳元            | —             | 100% | 100%        | 鐵路基礎設施公司    |
| Brockman East Pty Ltd                   | 澳洲           | 澳洲   | 1澳元            | —             | 100% | 100%        | 勘探及評估       |
| Yilgarn Mining (Waj) Pty Ltd            | 澳洲           | 澳洲   | 841,001澳元      | —             | 100% | 100%        | 勘探及評估       |

附註：

- (a) 該等附屬公司之會計年度結算日為三月三十一日。就綜合賬目而言，該等附屬公司編製與本集團日期相同之財務報表。
- (b) 該等附屬公司之會計年度結算日為十二月三十一日。就綜合賬目而言，該等附屬公司編製與本集團日期相同之財務報表。

於年終或期內任何時間，並無附屬公司擁有任何尚未償還之債務證券。

董事認為，詳列附屬公司之完整資料將導致篇幅過於冗長，故上表僅載列主要影響本集團業績或資產淨值之附屬公司詳情。

45 儲備 — 本公司

|                            | 股份溢價<br>千港元      | 可換股<br>票據儲備<br>千港元 | 股份<br>補償儲備<br>千港元 | 累計虧損<br>千港元        | 總計<br>千港元        |
|----------------------------|------------------|--------------------|-------------------|--------------------|------------------|
| 於二零一零年一月一日之結餘              | 953,645          | 154,757            | —                 | (348,952)          | 759,450          |
| 全面收益：                      |                  |                    |                   |                    |                  |
| 年內虧損                       | —                | —                  | —                 | (217,878)          | (217,878)        |
| 與權益持有人進行之交易：               |                  |                    |                   |                    |                  |
| 發行股份(附註31)                 | 663,150          | —                  | —                 | —                  | 663,150          |
| 發行股份應佔交易成本(附註31)           | (18,391)         | —                  | —                 | —                  | (18,391)         |
| 轉換可換股票據後發行股份(附註31)         | 188,640          | (154,757)          | —                 | —                  | 33,883           |
| 股份補償(附註33)                 | —                | —                  | 41,812            | —                  | 41,812           |
| 於二零一零年十二月三十一日              | 1,787,044        | —                  | 41,812            | (566,830)          | 1,262,026        |
| 全面收益：                      |                  |                    |                   |                    |                  |
| 期內虧損                       | —                | —                  | —                 | (32,434)           | (32,434)         |
| 與權益持有人進行之交易：               |                  |                    |                   |                    |                  |
| 發行股份(附註31)                 | 1,432,981        | —                  | —                 | —                  | 1,432,981        |
| 股份補償(附註33)                 | —                | —                  | 2,707             | —                  | 2,707            |
| 於二零一一年六月三十日<br>(未經審核及未經審閱) | <b>3,220,025</b> | <b>—</b>           | <b>44,519</b>     | <b>(599,264)</b>   | <b>2,665,280</b> |
| 全面收益：                      |                  |                    |                   |                    |                  |
| 期內虧損                       | —                | —                  | —                 | (1,127,135)        | (1,127,135)      |
| 與權益持有人進行之交易：               |                  |                    |                   |                    |                  |
| 發行股份(附註31)                 | 4,288            | —                  | —                 | —                  | 4,288            |
| 收購附屬公司額外權益                 | 434,892          | —                  | —                 | —                  | 434,892          |
| 配售新股份(附註31)                | 277,550          | —                  | —                 | —                  | 277,550          |
| 發行可換股票據(附註32)              | —                | 34,464             | —                 | —                  | 34,464           |
| 轉換可換股票據後發行股份(附註31)         | 68,567           | (8,917)            | —                 | —                  | 59,650           |
| 股份補償(附註33)                 | —                | —                  | 14,791            | —                  | 14,791           |
| 於二零一二年六月三十日                | <b>4,005,322</b> | <b>25,547</b>      | <b>59,310</b>     | <b>(1,726,399)</b> | <b>2,363,780</b> |

46 本公司權益持有人應佔溢利／(虧損)

截至二零一二年六月三十日止十八個月及十二個月，本公司權益持有人應佔溢利已於本公司之財務報表中處理虧損分別約1,159,569,000港元及1,127,135,000港元(截至二零一零年十二月三十一日止年度：217,878,000港元、截至二零一一年六月三十日止十二個月：82,826,000港元)。

47 報告期後事項

於二零一二年六月十九日，本集團向澳洲證券及投資監察委員會(「ASIC」)提交強制收購其尚未擁有之餘下Brockman Resources股份(「強制收購」)之通知。於二零一二年八月十五日，本集團已完成強制收購。

本公司已於二零一二年八月二十八日舉行之股東特別大會上通過一項特別決議案，以將本公司之名稱由「Wah Nam International Holdings Limited」更改為「Brockman Mining Limited」。

於二零一二年九月二十一日，本公司已發行本金總額為156,000,000港元之債券。本公司須於贖回日期就未轉換本金額按年利率12厘支付利息，由債券發行日期起每日累算。債券於二零一三年十二月二十三日期到期。

# 財務摘要

|              | 本集團                                      |  |  |  |  |
|--------------|--|--|--|--|--|
|              | 截至<br>二零一二年<br>六月<br>三十日<br>止十八個月<br>千港元 | 截至<br>二零一零年<br>十二月<br>三十一日<br>止年度<br>千港元 | 截至<br>二零零九年<br>十二月<br>三十一日<br>止年度<br>千港元 | 截至<br>二零零八年<br>十二月<br>三十一日<br>止年度<br>千港元 | 截至<br>二零零七年<br>十二月<br>三十一日<br>止年度<br>千港元 |
| <b>業績</b>    |  |  |  |  |  |
| 收益           | <b>200,796</b>                           | 131,996                                  | 95,374                                   | 142,222                                  | 25,380                                   |
| 除所得稅前虧損      | <b>(2,417,397)</b>                       | (226,394)                                | (79,396)                                 | (291,180)                                | (5,329)                                  |
| 所得稅抵免／(開支)   | <b>719,310</b>                           | (338)                                    | (608)                                    | 8,718                                    | (700)                                    |
| 期／年內虧損       | <b>(1,698,087)</b>                       | (226,732)                                | (80,004)                                 | (282,462)                                | (6,029)                                  |
| 應佔：          |  |  |  |  |  |
| 本公司權益持有人     | <b>(1,579,652)</b>                       | (210,644)                                | (78,935)                                 | (296,660)                                | (5,243)                                  |
| 非控股股東權益      | <b>(118,435)</b>                         | (16,088)                                 | (1,069)                                  | 14,198                                   | (786)                                    |
| 每股虧損         | <b>(1,698,087)</b>                       | (226,732)                                | (80,004)                                 | (282,462)                                | (6,029)                                  |
| — 基本(港仙)     | <b>(29.77)</b>                           | (5.99)                                   | (3.44)                                   | (28.06)                                  | (0.77)                                   |
| — 攤薄(港仙)     | <b>(29.77)</b>                           | (5.99)                                   | (3.44)                                   | (28.06)                                  | (0.77)                                   |
| <b>資產及負債</b> |  |  |  |  |  |
| 資產總值         | <b>4,607,247</b>                         | 2,715,481                                | 1,465,620                                | 1,237,562                                | 442,375                                  |
| 負債總額         | <b>(1,508,231)</b>                       | (365,568)                                | (247,039)                                | (379,507)                                | (156,188)                                |
|              | <b>3,099,016</b>                         | 2,349,913                                | 1,218,581                                | 858,055                                  | 286,187                                  |
| 本公司權益持有人應佔權益 | <b>3,029,382</b>                         | 2,267,615                                | 1,123,156                                | 761,552                                  | 208,309                                  |
| 非控股股東權益      | <b>69,634</b>                            | 82,298                                   | 95,425                                   | 96,503                                   | 77,878                                   |
| 權益總額         | <b>3,099,016</b>                         | 2,349,913                                | 1,218,581                                | 858,055                                  | 286,187                                  |

# ASX 額外資料

根據 Australian Securities Exchange Limited 上市規定之額外資料如下：

## A. 於二零一二年九月五日之持股量分佈

| 類別                 | 上市           |                 | 非上市             |                  |                 |                 |              |
|--------------------|--------------|-----------------|-----------------|------------------|-----------------|-----------------|--------------|
|                    | 股份           | 0.20 澳元之<br>購股權 | 0.72 港元之<br>購股權 | 1.164 港元之<br>購股權 | 1.24 港元之<br>購股權 | 2.00 港元之<br>購股權 | 5% 可換股<br>債券 |
| 1 – 1,000 股        | 770          | —               | —               | —                | —               | —               | —            |
| 1,001 – 5,000 股    | 240          | —               | —               | —                | —               | —               | —            |
| 5,001 – 10,000 股   | 110          | 50              | —               | —                | —               | —               | —            |
| 10,001 – 100,000 股 | 901          | 125             | —               | —                | —               | —               | —            |
| 100,001 股及以上       | 457          | 19              | 16              | 6                | 2               | 1               | 1            |
| 證券持有人總數            | <b>2,478</b> | <b>194</b>      | <b>16</b>       | <b>6</b>         | <b>2</b>        | <b>1</b>        | <b>1</b>     |

於二零一二年九月五日，持有少於可買賣股份單位之股東數目為 1,013。

於二零一二年九月五日，合共 15,000,000 份購股權已掛牌及上市，於二零一四年九月三十日屆滿。

### 非掛牌證券

於二零一二年九月五日，已授出之非上市購股權為合共 209,500,000 份，包括：

- 8,500,000 份購股權，於二零一四年一月十七日屆滿，行使價為 1.164 港元
- 27,000,000 份購股權，於二零一四年二月十日屆滿，行使價為 1.240 港元
- 39,000,000 份購股權，於二零一三年十一月十日屆滿，行使價為 2.00 港元
- 50,000,000 份購股權，於二零一四年十二月三十一日屆滿，行使價為 0.72 港元
- 85,000,000 份購股權，於二零一五年十二月十三日屆滿，行使價為 0.72 港元



## ASX 額外資料 (續)

### 可換股債券

- (i) 於二零一四年一月十日或之前可轉換、本金額為95,940,000港元之5%可換股債券，可轉換為159,900,000股普通股(可予調整)。
- (ii) 於二零一五年四月十九日或之前可轉換、本金額為78,000,000港元之5%可換股債券，可轉換為130,000,000股普通股(可予調整)。

### B. 於二零一二年九月五日之二十大證券持有人

| 名稱   | 股份數目          | 百分比%   |
|--|---------------|--------|
| <b>OCEAN LINE HOLDINGS LTD 以及 桂四海先生及其配偶</b>                  | 1,048,872,862 | 14.52% |
| 香港上海滙豐銀行有限公司   | 827,589,823   | 11.46% |
| <b>THE XSS GROUP LIMITED</b>                                 | 376,032,276   | 5.21%  |
| 新鴻基投資服務有限公司  | 314,373,401   | 4.35%  |
| <b>CORNERSTONE PACIFIC LIMITED</b>                           | 250,000,000   | 3.46%  |
| <b>ROSS STEWART NORGDARD AND LONGFELLOW NOMINEES PTY LTD</b> | 243,054,000   | 3.36%  |
| 德意志銀行  | 240,431,018   | 3.33%  |
| 星展銀行有限公司   | 211,161,070   | 2.92%  |
| 瑞東金融市場有限公司   | 210,912,800   | 2.92%  |
| <b>EVERCREST CAPITAL LIMITED</b>                             | 208,000,000   | 2.88%  |
| 中銀國際證券有限公司   | 196,182,569   | 2.72%  |
| <b>SHIMMER EXPERT INVESTMENTS LIMITED</b>                    | 179,548,000   | 2.49%  |
| <b>BARWICK INVESTMENTS LIMITED</b>                           | 174,668,000   | 2.42%  |
| <b>NOMURA SECURITIES (HK) LTD</b>                            | 152,599,576   | 2.11%  |
| 金利豐證券有限公司  | 137,823,000   | 1.91%  |
| <b>TOP ABLE INVESTMENTS LIMITED</b>                          | 128,452,000   | 1.78%  |
| 興旺證券有限公司   | 119,233,000   | 1.65%  |
| <b>GREATER INCREASE INVESTMENTS LIMITED</b>                  | 100,000,000   | 1.38%  |
| 國元證券經紀(香港)有限公司   | 99,686,800    | 1.38%  |
| 渣打銀行(香港)有限公司   | 93,781,384    | 1.30%  |
| 總計   | 5,312,401,579 | 73.54% |
| 其餘持有人之結餘總計   | 1,911,692,748 | 26.46% |

上述名單乃根據本公司所得資料(包括股東名冊、香港交易及結算所有限公司之中央結算系統(「中央結算系統」)持股紀錄查詢服務，以及相關主要股東根據香港證券及期貨條例之權益披露)予以編製。

二十大購權益持有人 — 上市購股權

| 排名 | 名稱  | 持有數目             | 百分比%          |
|----|---|------------------|---------------|
| 1  | NEFCO NOMINEES PTY LTD  | 2,480,000        | 16.53%        |
| 2  | MR JAMES LEONARD MILLETT  | 2,235,000        | 14.90%        |
| 3  | GOFFACAN PTY LTD <KMM FAMILY A/C>   | 718,250          | 4.79%         |
| 4  | MR GORDON ROGER BARRATT + MRS<br>MARYLEEBARRATT <BARRATT FAMILY A/C>                    | 630,000          | 4.20%         |
| 5  | MR YAN PETER WANGKAR + MRS YETI SOPANDI   | 500,000          | 3.33%         |
| 6  | MR GORDON ROGER BARRATT + MRS<br>MARYLEEBARRATT <BARRATT SUPER FUND A/C>                | 450,000          | 3.00%         |
| 7  | KOOKCOM PTY LTD <CORBET FAMILY A/C>   | 295,000          | 1.97%         |
| 8  | CRITICAL HOLDINGS PTY LTD <FELGAR A/C>  | 250,000          | 1.67%         |
| 9  | DADDO BARRATT BROKING PTY LTD   | 250,000          | 1.67%         |
| 10 | MR MARIO GIOSUE FRANCO + MRS<br>IMMACOLATA FRANCO <THE MARIO FRANCO<br>S/F A/C>         | 250,000          | 1.67%         |
| 11 | NEW ENGLAND SPECIALTY POULTRY PTY LTD<br><SUPER BENEFITS FUND A/C>                      | 225,000          | 1.50%         |
| 12 | MR SOW HO CHIN + MRS PATRICIA WHEE LIAN<br>CHIN <THE SOHO SUPER FUND A/C>               | 200,000          | 1.33%         |
| 13 | MR VICTOR LAWRENCE JOYCE + MRS SUSAN<br>JOAN ABRA <VICTOR L JOYCE S/F A/C>              | 200,000          | 1.33%         |
| 14 | MRS BEVERLEY JULIA PEPPER + MR TREVOR<br>WILLIAM PEPPER <B PEPPER FAMILY SUPER A/<br>C> | 200,000          | 1.33%         |
| 15 | TIM BARTON NOMINEES PTY LTD<br><BARKIN FAMILY A/C>                                      | 200,000          | 1.33%         |
| 16 | MR MARIO PAUL DALL' EST   | 179,750          | 1.20%         |
| 17 | MS SALLY JUDITH MOLYNEUX  | 150,000          | 1.00%         |
| 18 | MR JOHN PAUL WELBORN + MS CAROLINE ANNE<br>WELBORN <WELBORN FAMILY A/C>                 | 125,000          | 0.83%         |
| 19 | RICHSHAM NOMINEES PTY LTD   | 112,000          | 0.75%         |
| 20 | CAPITAL INVESTMENT PARTNERS PTY LTD   | 100,000          | 0.67%         |
|    | 總計  | <b>9,750,000</b> | <b>65.00%</b> |
|    | 其餘持有人之結餘總計  | <b>5,250,000</b> | <b>35.00%</b> |

### C. 主要股東

主要股東之詳情請參閱本年報第 48 頁。

## ASX 額外資料 (續)

### D. 投票權

各類股本證券附帶之投票權載列如下：

#### a) 普通股

各親身或委派受委代表、受權人或代表出席大會之股東均可就其持有之每股股份於投票表決時投一票。

#### b) 購股權

無投票權。

### E. 證券交易所上市

本公司所有普通股已獲准在 AXS Limited 之所有成員交易所掛牌。

### F. 所得稅

布萊克萬礦業有限公司作為上司公司繳稅。

### G. 於二零一二年九月五日礦權列表

| 項目               | 礦權類型 | 礦權編號    | 產物  | 狀態 | 持有權益 |
|------------------|------|---------|-----|----|------|
| Bruten Hill      | E    | 04/2190 | 鐵礦  | 待批 | 100% |
| Canning Basin    | E    | 04/2036 | 鐵礦  | 待批 | 100% |
| Canning Basin    | E    | 04/2037 | 鐵礦  | 待批 | 100% |
| Canning Basin    | E    | 04/2038 | 鐵礦  | 待批 | 100% |
| Canning Basin    | E    | 04/2039 | 鐵礦  | 待批 | 100% |
| Canning Basin    | E    | 04/2040 | 鐵礦  | 待批 | 100% |
| Cheela Plains    | E    | 08/2264 | 鐵礦  | 待批 | 100% |
| Chichester Range | E    | 45/3693 | 鐵礦  | 待批 | 100% |
| Coongan          | E    | 45/3453 | 鐵礦  | 生效 | 100% |
| Coongan          | E    | 45/3455 | 鐵礦  | 待批 | 100% |
| Coongan          | E    | 45/3451 | 鐵礦  | 生效 | 100% |
| Coongan          | E    | 45/3452 | 鐵礦  | 生效 | 100% |
| Duck Creek       | E    | 47/1725 | 鐵礦  | 生效 | 100% |
| Duck Creek       | E    | 47/2446 | 鐵礦  | 生效 | 100% |
| Duck Creek West  | E    | 47/1936 | 鐵礦  | 生效 | 100% |
| Duck Creek West  | E    | 47/1937 | 鐵礦  | 生效 | 100% |
| Ethel Creek      | E    | 46/0921 | 鐵礦  | 生效 | 100% |
| Fitzroy River    | E    | 04/2066 | 鐵礦  | 待批 | 100% |
| Fitzroy River    | E    | 04/2067 | 鐵礦  | 待批 | 100% |
| Irwin Hills      | E    | 39/1284 | 鎳／鈷 | 生效 | 40%  |
| Irwin Hills      | E    | 39/1307 | 鎳／鈷 | 生效 | 40%  |
| Irwin Hills      | E    | 39/1471 | 鎳／鈷 | 生效 | 40%  |

| 項目             | 礦權類型 | 礦權編號    | 產物  | 狀態 | 持有權益 |
|----------------|------|---------|-----|----|------|
| Irwin Hills    | L    | 39/0163 | 鎳／鈷 | 生效 | 40%  |
| Irwin Hills    | P    | 39/4594 | 鎳／鈷 | 生效 | 40%  |
| Irwin Hills    | P    | 39/4595 | 鎳／鈷 | 生效 | 40%  |
| Irwin Hills    | P    | 39/4682 | 鎳／鈷 | 生效 | 40%  |
| Lalla Rookh    | E    | 45/3144 | 鐵礦  | 生效 | 100% |
| Lalla Rookh    | E    | 45/3379 | 鐵礦  | 生效 | 100% |
| Lalla Rookh    | E    | 45/3380 | 鐵礦  | 生效 | 100% |
| Marillana      | E    | 47/1408 | 鐵礦  | 生效 | 100% |
| Marillana      | L    | 45/0225 | 鐵礦  | 待批 | 100% |
| Marillana      | L    | 45/0235 | 鐵礦  | 待批 | 100% |
| Marillana      | L    | 45/0236 | 鐵礦  | 待批 | 100% |
| Marillana      | L    | 45/0237 | 鐵礦  | 待批 | 100% |
| Marillana      | L    | 45/0238 | 鐵礦  | 待批 | 100% |
| Marillana      | L    | 46/0097 | 鐵礦  | 待批 | 100% |
| Marillana      | L    | 47/0369 | 鐵礦  | 待批 | 100% |
| Marillana      | L    | 47/0389 | 鐵礦  | 待批 | 100% |
| Marillana      | L    | 47/0408 | 鐵礦  | 待批 | 100% |
| Marillana      | L    | 47/0544 | 鐵礦  | 待批 | 100% |
| Marillana      | L    | 47/0566 | 鐵礦  | 待批 | 100% |
| Marillana      | L    | 47/0567 | 鐵礦  | 待批 | 100% |
| Marillana      | L    | 52/0124 | 鐵礦  | 待批 | 100% |
| Marillana      | M    | 47/1414 | 鐵礦  | 生效 | 100% |
| Marillana      | E    | 47/2176 | 鐵礦  | 待批 | 100% |
| Mt Florence    | E    | 47/1738 | 鐵礦  | 生效 | 100% |
| Mt Goldsworthy | E    | 45/3931 | 鐵礦  | 待批 | 100% |
| Mt Lockyer     | E    | 47/2650 | 鐵礦  | 待批 | 100% |
| Mt Stuart      | E    | 47/1845 | 鐵礦  | 生效 | 100% |
| Mt Stuart      | E    | 47/1850 | 鐵礦  | 生效 | 100% |
| Mt Stuart      | E    | 47/2215 | 鐵礦  | 生效 | 100% |
| Newman         | E    | 52/2376 | 鐵礦  | 生效 | 100% |
| Newman         | E    | 52/2377 | 鐵礦  | 待批 | 100% |
| Nimingara      | E    | 45/4051 | 鐵礦  | 待批 | 100% |
| Ninghan        | E    | 59/1423 | 鐵礦  | 生效 | 100% |
| Ninghan        | E    | 59/1424 | 鐵礦  | 生效 | 100% |
| Norena Downs   | E    | 46/0954 | 鐵礦  | 待批 | 100% |
| Ophthalmia     | E    | 47/1598 | 鐵礦  | 生效 | 100% |
| Ophthalmia     | E    | 47/1599 | 鐵礦  | 生效 | 100% |
| Ophthalmia     | E    | 47/2621 | 鐵礦  | 待批 | 100% |
| Ophthalmia     | E    | 47/2622 | 鐵礦  | 待批 | 100% |
| Ophthalmia     | E    | 47/2623 | 鐵礦  | 待批 | 100% |
| Pannawonica    | E    | 47/2409 | 鐵礦  | 待批 | 100% |
| Pannawonica    | E    | 47/2410 | 鐵礦  | 待批 | 100% |
| Panorama       | E    | 45/3538 | 鐵礦  | 待批 | 100% |
| Panorama       | E    | 45/3539 | 鐵礦  | 待批 | 100% |

## ASX 額外資料 (續)

| 項目             | 礦權類型 | 礦權編號    | 產物 | 狀態 | 持有權益 |
|----------------|------|---------|----|----|------|
| Paraburdoo     | E    | 47/1942 | 鐵礦 | 生效 | 100% |
| Paraburdoo     | E    | 47/2019 | 鐵礦 | 待批 | 100% |
| Paraburdoo     | E    | 47/2081 | 鐵礦 | 生效 | 100% |
| Peedamulla     | E    | 08/2337 | 鐵礦 | 生效 | 100% |
| Pippingarra    | E    | 45/3948 | 鐵礦 | 待批 | 100% |
| Port Hedland   | E    | 45/3939 | 鐵礦 | 待批 | 100% |
| Port Hedland   | L    | 45/0295 | 鐵礦 | 待批 | 100% |
| Port Hedland   | L    | 45/0296 | 鐵礦 | 待批 | 100% |
| Red Hill       | E    | 08/2006 | 鐵礦 | 待批 | 100% |
| Red Hill       | E    | 08/2011 | 鐵礦 | 生效 | 100% |
| Red Hill       | E    | 08/2297 | 鐵礦 | 生效 | 100% |
| Red Hill       | P    | 08/0628 | 鐵礦 | 生效 | 100% |
| Red Hill       | P    | 08/0629 | 鐵礦 | 生效 | 100% |
| Red Hill       | P    | 08/0630 | 鐵礦 | 待批 | 100% |
| Red Hill       | P    | 08/0631 | 鐵礦 | 待批 | 100% |
| Red Hill       | P    | 08/0632 | 鐵礦 | 待批 | 100% |
| Red Hill       | P    | 08/0633 | 鐵礦 | 待批 | 100% |
| Red Hill       | P    | 08/0634 | 鐵礦 | 待批 | 100% |
| Red Hill       | P    | 08/0635 | 鐵礦 | 待批 | 100% |
| Red Hill       | P    | 08/0636 | 鐵礦 | 待批 | 100% |
| Red Hill       | P    | 08/0637 | 鐵礦 | 待批 | 100% |
| Red Hill       | P    | 08/0638 | 鐵礦 | 待批 | 100% |
| Red Hill       | P    | 08/0639 | 鐵礦 | 待批 | 100% |
| Red Hill       | P    | 08/0640 | 鐵礦 | 待批 | 100% |
| Red Hill       | P    | 08/0641 | 鐵礦 | 待批 | 100% |
| Red Hill       | P    | 08/0642 | 鐵礦 | 待批 | 100% |
| Red Hill       | P    | 08/0643 | 鐵礦 | 待批 | 100% |
| Red Hill       | P    | 08/0644 | 鐵礦 | 待批 | 100% |
| Red Hill       | P    | 08/0645 | 鐵礦 | 待批 | 100% |
| Shovelanna     | E    | 46/0781 | 鐵礦 | 生效 | 100% |
| Shovelanna     | E    | 52/2238 | 鐵礦 | 生效 | 100% |
| Wallareenya    | E    | 45/3766 | 鐵礦 | 生效 | 100% |
| Wallareenya    | E    | 45/3808 | 鐵礦 | 生效 | 100% |
| West Hamersley | E    | 47/1603 | 鐵礦 | 生效 | 100% |
| West Hamersley | E    | 47/2667 | 鐵礦 | 待批 | 100% |
| Table Hill     | E    | 47/2556 | 鐵礦 | 待批 | 100% |
| Tom Price      | E    | 47/2098 | 鐵礦 | 生效 | 100% |
| Tom Price      | E    | 47/2353 | 鐵礦 | 待批 | 100% |
| Tom Price      | E    | 47/2354 | 鐵礦 | 待批 | 100% |
| Tom Price      | E    | 47/2455 | 鐵礦 | 待批 | 100% |
| Tom Price      | E    | 47/2698 | 鐵礦 | 待批 | 100% |
| Tom Price      | E    | 47/2699 | 鐵礦 | 待批 | 100% |
| Tom Price      | E    | 47/2700 | 鐵礦 | 待批 | 100% |
| Yarraloola     | E    | 08/2236 | 鐵礦 | 待批 | 100% |
| Yeeda          | E    | 04/2148 | 鐵礦 | 待批 | 100% |

**BROCKMAN**