

FITTEC

FITTEC INTERNATIONAL GROUP LIMITED
奕達國際集團有限公司

(於開曼群島註冊成立之有限公司)
股份代號：2662

2011/12 年報



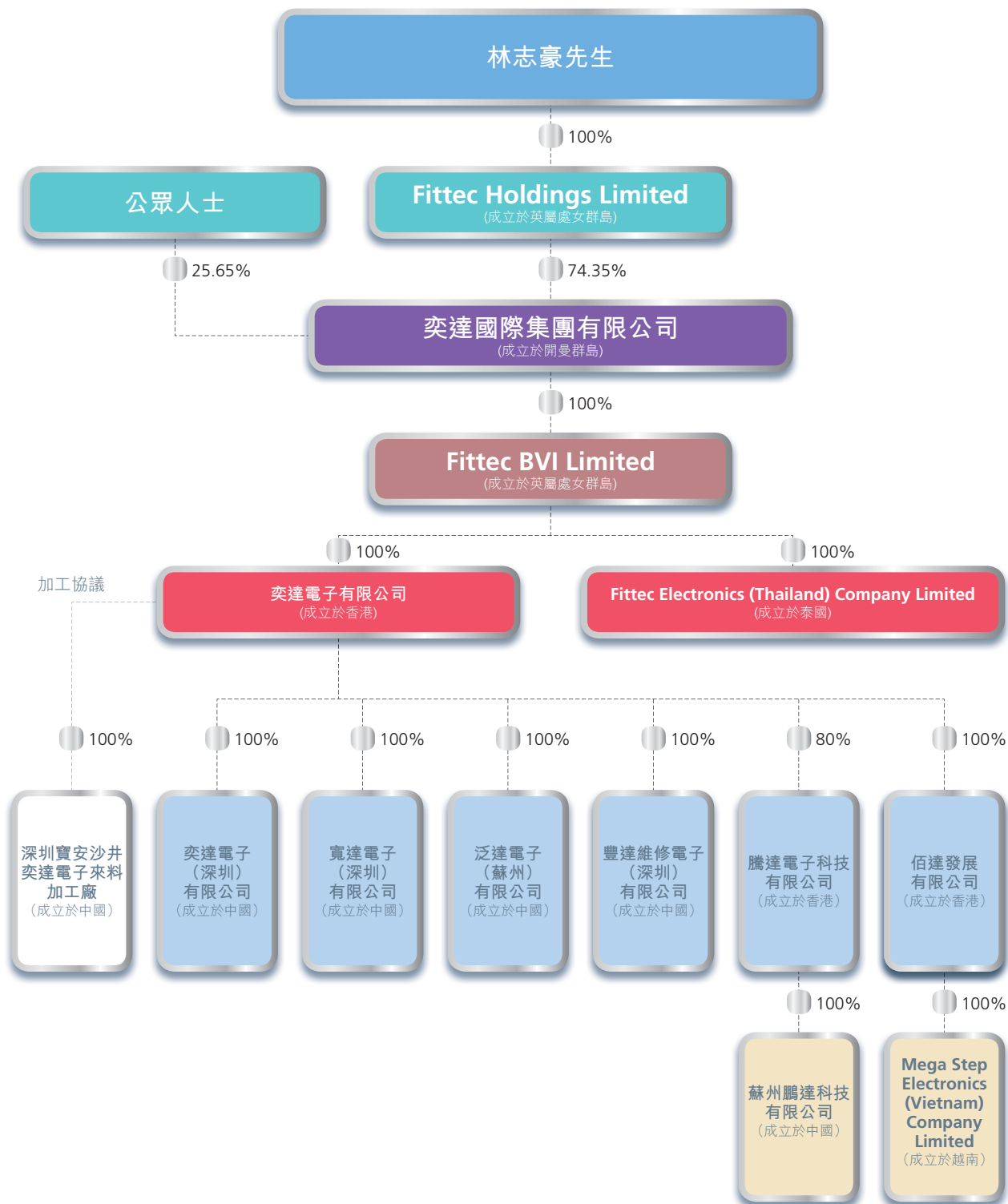


目錄

2	集團架構
3	公司資料
4	技術詞彙
5	主席報告
9	管理層討論及分析
17	企業管治報告
20	董事及高級管理人員履歷
22	董事會報告
27	獨立核數師報告
29	綜合全面收益表
30	綜合財務狀況表
31	綜合權益變動表
32	綜合現金流量表
33	綜合財務報表附註
76	財務概要

集團架構

下圖顯示本集團於本報告日期之集團架構。



公司資料

董事會

執行董事：

林志豪先生(主席)
孫明莉女士
辻忠雄先生

獨立非執行董事：

鍾維國先生
謝百泉先生
譚榮健先生

公司秘書

張耀良先生

主要往來銀行

香港上海滙豐銀行有限公司
星展銀行(香港)有限公司
中國建設銀行
三菱東京UFJ銀行
渣打銀行(香港)有限公司

註冊辦事處

Cricket Square
Hutchins Drive
P.O. Box 2681
Grand Cayman
KY1-1111
Cayman Islands

香港主要營業地點

香港
新界
元朗
宏業西街33號
元朗貿易中心
9樓2B-9室

核數師

德勤•關黃陳方會計師行
執業會計師
香港
金鐘道88號
太古廣場一座35樓

股份過戶登記總處

Butterfield Fulcrum Group (Cayman) Limited
Butterfield House
68 Fort Street
P.O. Box 609
Grand Cayman KY1-1107
Cayman Islands

香港股份過戶登記分處

香港中央證券登記有限公司
香港
灣仔
皇后大道東183號
合和中心
17M樓

網址

www.fittec.com.hk

股份代號

2662



技術詞彙

本技術詞彙載有本年業績報告所用若干有關本公司及本公司業務之詞彙說明。該等詞彙及其涵義不一定與該等詞彙之標準行內涵義或用法相同。

「電子製造服務」	指	電子製造服務(electronics manufacturing services)
「FPC」	指	柔性印刷線路(flexible printed circuit)
「GPS」	指	全球定位系統(global positioning system)
「硬碟機控制器」	指	硬碟機控制器(hard disk drive controller)
「LCD」	指	液晶顯示屏，用於電腦顯示屏及手錶等之技術(liquid crystal display)
「LCD背光燈」	指	背光燈，用於液晶顯示屏，為發光制式(LCD backlight)
「LCD控制器」	指	液晶顯示屏控制器(LCD controller)
「原設計製造商」	指	原設計製造商(original design manufacturers)
「原設備製造商」	指	原設備製造商(original equipment manufacturers)
「印刷線路板組裝」	指	印刷線路板組裝(printed circuit board assembly)
「電腦主機板」	指	桌上型電腦主機板、筆記本電腦／小型筆記本電腦主機板



主席報告

致各股東：

回顧年內，受天災、投資氣氛大幅波動的影響，以及經過相對平靜期及前景改善的期間後，經濟發展仍然波動。在泰國水災、早期緊縮政策的滯後影響及金融市場及投資者再現不安情緒的衝擊下，二零一一年下半年的產量尤其疲弱。最近，在財政問題惡化、銀行被降信貸評級及歐洲政治出現不明朗因素下，市場再度緊張起來。市場緊張情緒再現，引致全球風險價格上升。歐元區內，衡量金融市場緊張情緒的指標(如信用違約掉期)升至接近二零一一年秋季的高位。在其他高收入國家，信用違約掉期升幅並不是這樣凌厲。在大部分發展中國家，歐洲及中亞地區的信用違約掉期率現分別處於其高位的65%–73%及77%–90%。

發展中國家的工業活動復甦程度最強勁。這部分反映中國穩定增長的情況，但亦反映較大的中等收入國家由二零一一年下半年的活動停滯或下跌後，回復到產量增長，並反映泰國在去年水災後工業活動水平回復。僅數個國家有直至四月的數據，而數據顯示好壞參半的趨勢。中國的增長放緩，而巴西的緊縮情況已呈結束跡象。

中國曾為增長最強勁的發展中國家，其增長趨勢現開始放緩，其國內生產總值增長率於十多年以來首次低於8%。中國經濟放緩，為世界經濟響起最重要警號，帶動全球商品價格大幅下挫。歐元區失業率從二零一一年七月的10%，上升至二零一二年五月的11.1%。美國二零一二

年首季的國內生產總值上升1.9%，低於二零一一年第四季的3%。基於所有該等不利統計數據，許多投機者相信，美國聯儲局於九月推出第三輪「量化寬鬆」(或稱QE3)措施，以在二零一二年總統大選前刺激正在放緩的經濟。然而，預期QE3將增加美國市場的流動性資金。但會進一步加劇通脹，尤其如印度等已問題重重的新興國家。

歐洲危機現處於第三年。公共債務、經濟危機及銀行危機的總體影響，阻礙了市場提出快速解決方案，亦將政客及經濟師帶進不明的境地。市場曾有絲毫的希望，期望歐元區危機會於第一季出現轉捩點，卻變為希望落空，因為該地區經濟困境於第二季全面惡化。事實上，危機可能較以往更嚴峻及更深，正威脅以目前形式存在的歐元區的存留問題。

經過二零一一年底由貿易引發的經濟下滑後，對應東日本大地震而所作出的公共重建開支，有助將二零一二年的增長率提升2%。隨著重建開支逐步減退後，二零一三年全年的增長將由出口增長所帶動。雖然失業率仍維持高於二零零八年危機前水平，但通縮可能會下跌。泰國具大破壞力的水災產生持續影響，78%的日本公司由於其貿易夥伴及原材料供應商業務中斷而間接受到影響。



泰國水災乃繼二零一一年三月日本地震後，為影響日本的第二個重大天災。泰國於日本公司的生產業務中扮演重要角色，估計有1,800間日本製造商於泰國經營及有450間日本業務位於受水災重挫的工業園內。

泰國的災難性水災影響多項主要產品、電子零件及子系統的生產，主要是硬碟機、汽車、汽車部件、相機、模擬及分立半導體。電子零件供應中斷，轉而對其他儀器及系統產生間接影響，包括筆記本電腦、動態隨機存取記憶體(DRAM)、相機及機頂盒。除泰國外，日本為最受影響的國家，因日本在受災區內擁有廣泛的生產業務。

由於該天災，本年第四季損失超過30%的硬碟機產量。這導致硬碟機供應嚴重短缺。硬碟機供應不足及價格高企，已減少了桌上型電腦及筆記本電腦市場的供應。於汽車業，八間於泰國中部生產汽車的原設備製造商已全面停產。失去泰國供應的重要汽車電子零部件及零件，亦已影響日本汽車產量。

中國作為唯一擁有國內生產總值及消費物價指數高增長率的大國，中國政府宣佈政策，穩步提升勞工最低工資，以抵銷消費物價指數處於新高的上升趨勢所帶來的影響。深圳宣佈，於二零一二年初提高勞工最低工資約14%，多個其他省份／地區隨後跟隨深圳做法。同時，中國貨幣人民幣保持緩慢及穩定的升值趨勢。於回顧期內，人民幣已升值共2%，仍繼續緩慢地攀升。然而，過去十年，底薪穩定上升及人民幣升值，加上環球經濟持續放緩，最終導致中國國內生產總值增長減慢。

中國為免本國經濟硬著陸，其政府自二零一一年開始對本國樓市施加嚴控措施，以政府管制及收緊銀行貸款的措施並行。嚴控措施確實抑制房地產價格的上升，但亦拖低對建築材料的需求，包括鋼鐵、水泥及傢俬等，再次推低整體國內產品需求。因此，這個唯一可穩定增長的發展中國家開始經濟放緩，並打擊全球商品市場的需求。

本集團小心分析全球經濟復甦趨勢及中國國內發展形勢，並相應作出適當的策略性行動。自二零零八年金融海嘯爆發時，本集團已開始於越南及泰國設立兩個境外生產基地，使本集團的生產重心不局限於中國。於回顧期間，越南基地運作暢順。但泰國廠房於二零一一年十月中受水災衝擊，被迫停止運作，而泰國廠房的唯一客戶東芝在水災後決定將其泰國硬碟機業務售予Western Digital。隨著環球經濟放緩及泰國廠房停業，本集團截至二零一二年六月三十日止十二個月的收益下跌約15.7%至1,529,000,000港元(截至二零一一年六月三十日止十二個月：1,814,000,000港元)。

鑑於產能使用率不足，加上受到員工薪金及匯率不利的影響以及泰國業務停止運作，導致毛利下滑至31,000,000港元，純利錄得負101,000,000港元(截至二零一一年六月三十日止十二個月：分別為40,000,000港元及負69,000,000港元)，包括泰國物業、廠房及設備確認一次性減值虧損64,000,000港元。

董事會建議不派發末期股息。展望未來，本集團知悉，隨著中國基本薪金持續上升及環球經濟前景暗淡，為本集團帶來嚴峻挑戰。另一方面，本集團正積極物色發展迅速的智能手機業務，未來數月可引入新業務夥伴。這正面的發展最終將有助推高使用率。



主席報告

此外，本集團持續提升中國廠房的效率及控制該廠房開支，以抵銷經營開支持續上漲。有關措施包括更嚴格控制員工數目、節約廠房及辦公室空間以及投資於半自動生產及測試設備。本集團深信於來年實行相應措施後，廠房製造效率及效能將顯著改善。

本集團對中長期的業務發展仍保持審慎樂觀。本集團相信，歐洲經濟將需最少數年才可復甦至全盛時期。中國國內生產總值增長率減慢，顯示內需減弱，因此各層面的需求均下跌。這最終拖低總體廠房產能的整體使用率，引致本集團在爭取更多訂單時，出現更嚴重的減價幅度。因此，本集團正實施長久的成本控制措施，確保本集團可預留足夠資源，可在衰退結束前維持正常運作，重拾增長。

本人謹代表董事會對管理層及全體同事的努力及貢獻表示衷心感謝，亦謹此向客戶、股東及投資者在此充滿挑戰的時期給予我們的信任和支持致以誠摯謝意。


主席

林志豪

香港，二零一二年九月二十五日



產業精粹



管理層討論及分析

財務回顧

由於歐洲及美國經濟持續不明朗的情況限制了增長，預期全球電子製造服務業於二零一二年輕微下跌。部份業內的電子製造服務及原開發製造廠預期於本年內表現未如理想。硬性印刷線路板及軟性線路板合計，二零一二年七月行業貨運量較二零一一年七月下跌2.6百分點。年內迄今為止，業界合計貨運量下跌5.2百分點。

歐洲主權債務危機乃於二零一一年／二零一二年財政年度影響電子製造服務業務的主要因素，而歐洲仍是全球產品的主要市場。

倘歐洲因財政問題而陷入衰退，衰退隨之擴散至早已受高失業率及各種經濟難題困擾的美國，全球電子製造服務業除寄望未來的新業務仍保持強勁，以及去年價格升幅可對支撐毛利率起緩衝作用外，可以做的實則並不多。

截至二零一二年六月三十日止財政年度，本集團錄得收益1,529,000,000港元(截至二零一一年六月三十日止年度：1,814,000,000港元)。營業額較去年下跌，乃因客戶在嚴峻的經濟環境中削減訂單，尤其一名日本LCD客戶和受泰國水災影響。

南韓LCD電視品牌，為進一步鞏固了其領導地位，其單位貨運量的比例升至新高，以及進一步擴大其對日本品牌佔有率的市場領先優勢。本集團一直為一名日本客戶提供LCD電視產品的裝配及採購服務。當本集團協助客戶採購生產所需物料時，即產生採購收入。在此情況下，此舉令採購收入大幅減少，這解釋了二零一二年財政年度收益大幅減少的原因。

泰國佔全球硬碟機產量約40至45%，當中幾乎近半受水災影響。本公司泰國廠房自水災起已停止運作。硬碟機短缺亦影響桌上型電腦、小型筆記本電腦及筆記本電腦市場。因此，水災間接影響本集團主機板訂單。

本集團本年錄得擬虧損淨值101,000,000港元(截至二零一一年六月三十日止年度：虧損淨值69,000,000港元)。純利倒退均受內在及外在因素影響。內在因素方面，包括兩間附屬公司被盜用資金而產生虧損約14,700,000港元、泰國水災一次性減值虧損約64,000,000港元以及泰國生產中斷。外在因素方面，包括泰國水災導致原材料短暫性短缺及客戶訂單數量減少、中國工資持續上升、中國南部勞工短缺，以及人民幣升值的影響。

二零一一年泰國出現嚴重水災，導致本集團泰國生產設施停產。本集團維持保險保障範圍，倘因水災蒙受損失，保險提供財產保障。索償程序尚在初步階段，本集團未能預測本集團有多少的損失可受保險保障。本集團未能估計本集團最終從保單收到所得款項的時間，在本集團發生損失及從保單獲得賠償之間，或會出現重大延誤。於二零一二年六月三十日，本集團從保險公司取得首期部分賠償款項22,900,000港元。

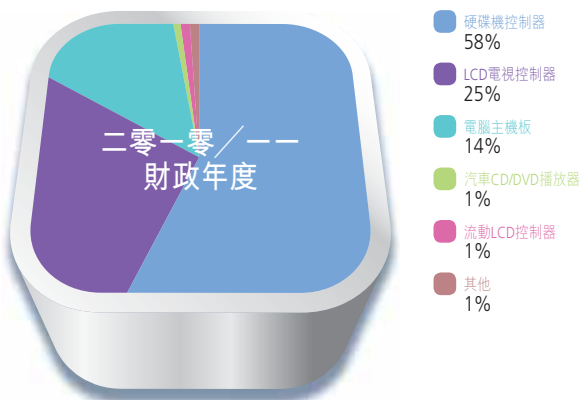
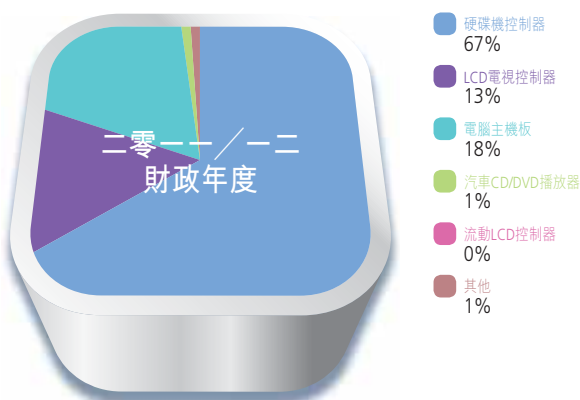


業務回顧

於回顧期內，本集團繼續專注於具領導地位的客戶及高利潤產品。硬碟機控制器、電腦主機板(包括桌上型電腦、平板電腦及筆記本電腦)及LCD電視仍為本集團的核心產品，佔總營業額的97.9%。汽車CD/DVD播放機控制板等其他產品，則由於二零一一年三月十一日日本發生大地震，導致銷量急劇下降。由於泰國在過去數十年來對日本最重要的汽車及IT/CE產業供應鏈扮演著重要角色，而二零一一年十月泰國發生的水災，令情況更惡劣。因此，自東芝決定出售其泰國硬碟機業務，並將其物業售予Western Digital後，本集團在泰國硬碟機控制器廠房已停產。

收益				
	二零一一年/一二財政年度		二零一零/一一財政年度	
	金額 (百萬港元)	%	金額 (百萬港元)	%
硬碟機控制器	1,021	67	1,045	58
LCD電視控制器	202	13	456	25
電腦主機板	275	18	254	14
汽車CD/DVD播放器	11	1	23	1
流動LCD控制器	5	-	20	1
其他	15	1	16	1
	1,529	100	1,814	100

收益



硬碟機控制器

該分部業績明顯下降，乃由於去年十月泰國水災引致本集團泰國業務暫停運作。收益從去年1,045,000,000港元，下跌至1,021,000,000港元，跌幅2.3%。Western Digital及東芝為最受影響的硬碟機生產商，彼等佔全球產量25%。本集團迅即向客戶提供支援解決方案。在水災後，東芝將部分訂單從本集團泰國廠房轉移至本集團的深圳廠房。



本集團是東芝在中國九年多以來的2.5吋及1.8吋硬碟機控制器的主要印刷線路板組裝服務供應商。雲端儲存及社交媒體資訊及企業資訊儲存量增長，更不用說在錄像、音頻及其他類型檔案方面的媒體儲存需求的上升，帶動市場對硬碟機儲存容量的持續需求，這推動了小型硬碟機市場增長，而上述合作關係亦促使本集團能夠把握該等商機。

隨著Seagate／三星以及Western Digital／日立環球儲存科技的兩項大型合併的進行，這首兩大供應商佔二零一二年第一季硬碟機市場佔有率85%。該兩項收購令全球硬碟機行業的五大主要供應商整合為三大主要供應商。合併後，東芝為日本唯一的日本硬碟機供應商，故此相信其將成為日本領先IT/CE供應商便攜式產品新設計的唯一選擇，並能於未來數月推高銷量。

電腦主機板

電腦主機板市場今年扭轉貨運量按年下跌的趨勢，錄得0.2%的輕微升幅。市場轉好主要因環球經濟改善所致，但兩項重大事件影響本年全年的個人電腦需求，即英特爾於本年初回收其新6系列B2改良版的晶片組，以及泰國出現重大水災，中斷第二季全球大部分硬碟機生產設施運作，這等解釋為何本年總貨運量102,200,000組略高於去年總數101,990,000組。

近期一份由美國市場研究公司Gartner集團於二零一二年七月進行的市場研究顯示，於二零一二年第二季，個人電腦市場連續七季錄得零增長至單位數增長。各地區的經濟不明朗，以及消費者對購買個人電腦的意欲低迷，是個人電腦貨運量增長緩慢的部份主因。消費者購買個人電腦的意欲下降，乃由於市場有其他科技產品及服務，如消費者購買最新智能手機及媒體平板電腦(如iPad)。由於個人電腦市場已高度飽和，該等現象更成為成熟市場的趨勢。

Digitimes報導，本集團客戶華擎現時為第三大通道主機板生產商，並已定下二零一二年的目標貨運量為10,000,000組主機板。雖然華擎未能達致二零一一年貨運量9,000,000組主機板的目標，相差13.3%(已貨運7,800,000組)，但該公司緊隨著市場領導者華碩電腦及技嘉科技其後。

根據引用IDC最新數據的資料來源，三星於二零一一年出售13,100,000組筆記本電腦，佔全球市場佔有率6.1%，位列全球第七大供應商。

由Ultrabooks銷售、英特爾的Ivy Bridge處理器及即將發佈的微軟視窗8操作系統推動個人電腦銷售。

由於該等因素，本集團本部份營業額從二零一一年的254,000,000港元增至二零一二年的275,000,000港元。

LCD電視

根據最新的預測情報，預計於二零一二年環球電視總貨運量將下跌1.4%至245,000,000組，而LCD電視預期將增加5%至216,000,000組，二零一一年增幅為7%。電視市場需求整體下滑及LCD電視貨運量增長放緩，乃由於歐洲及亞洲出現減價放緩及顧客謹慎花費。由於向數碼廣播的轉型已大致完成，進而加快於過往數年在主要市場之採購，故本年度增長亦有所放緩。

根據NPD DisplaySearch之數據，於上年度第四季度，三星及LG位列世界一二位，合共佔據39.7%的市場份額。三星及LG乃僅有的兩家於LCD電視業務中扭虧為盈的公司，而其對手索尼、東芝及聲寶均於LCD電視分類錄得虧損。LCD整體貨運量較去年下降，自二零一一年第一季度44,600,000港元降至二零一二年第一季度44,400,000港元。



管理層討論及分析

日元堅挺、二零一一年三月之地震及海嘯以及泰國水災致令日本無法與其更為靈活的對手(如韓國)競爭。日本作出努力但最終於雙線戰役中輸給韓國及中國。由於中國所湧現的新興而知名度不高的競爭對手的實力不斷增強，日本將感受到壓力。

本市場競爭激烈。本集團之日本客戶停止外包以利用其過剩之產能。在此情況下，本集團於該部份之營業額由截至二零一一年六月三十日止年度的456,000,000港元降至截至二零一二年六月三十日止年度的202,000,000港元。

其他：流動LCD控制器

流動LCD控制器是備有控制流動電話、全球定位系統及數碼相機中LCD屏幕之軟性線路板。該分部日趨成熟，單價穩步下調。另外，新興的中國仿摹手機市場開始佔據全球低檔手機市場，拉低諾基亞的市場佔有率，而諾基亞是本集團主要的流動LCD客戶。上述多種挑戰導致本集團來自該部份的收益大幅下降至5,000,000港元，去年則為20,000,000港元。

流動資金及財務資源

於二零一二年六月三十日，本集團有銀行結餘及現金約240,000,000港元(於二零一一年六月三十日：246,000,000港元)。本集團通常以其內部資源及主要往來銀行提供之銀行融資撥款為業務所需資金。於二零一二年六月三十日，本集團之流動資產淨值約為420,000,000港元，而流動比率為3.23(於二零一一年六月三十日：流動資產淨值：400,000,000港元；流動比率：2.26)。本集團之資產淨值為881,000,000港元(於二零一一年六月三十日：982,000,000港元)。所有融資租約均用作支付本集團之機器融資。本集團之融資租約承擔總額由二零一一年六月三十日的15,600,000港元減至二零一二年六月三十日的11,300,000港元，其中約4,400,000港元須於一年內償還，約6,900,000港元則須於二至四年內償還。負債總額對資產總值之比率為19%(於二零一一年六月三十日：26%)。現

時，本集團全部直接原料成本及營業額均以港元掛鈎之美元列值。然而，本集團之勞工成本及業務經營成本則以人民幣、越南盾及泰銖列值。中國勞工成本正在上升，而中國人民幣繼續升值。本集團正就此積極監察外匯風險。於二零一二年六月三十日，本集團並無任何重大或然負債。

生產設施

於二零一一年/一二財政年度回顧期間，本集團並無在設備投放重大設備投資。由於將部分生產工序轉移至境外廠房，加上安裝程序需時，令整體設備使用率仍未達最佳水平。然而，鑑於電腦主機板產量增加且本集團預期將引入潛在新業務線，故本集團預期，整體設備使用率將穩步上升。截至二零一二年六月三十日，本集團在中國設有52條SMT生產線，年產量達804億塊晶片。

越南廠房已經落成，隨著當地管理團隊日漸成熟，該廠房產量自二零一零年初開始穩步增長。目前，越南廠房已設有16條SMT生產線，年產量達243億塊晶片。由於電腦主機板總量持續增加，本集團預期客戶需要越南廠房投入更多產能，因此需要從中國轉移更多機器以應付最終需求。此趨勢最終將有助本集團提高其整體設備使用率。

展望

本年度環球合約製造收益總額預期下跌至357,000,000,000美元，較二零一一年的360,000,000,000美元輕微下跌1%。二零一一年的升幅則為4.7%。



電子製造服務企業界預期，電子製造服務業將準備面對充滿挑戰的一年。對部份電子製造服務供應商而言為好消息，理由是儘管行業整體下跌，但由於若干客戶部份仍具備增長機會（即開始外判或將更多業務外判予電子製造服務供應商）。本集團於業內早佔先機，努力發展業內的專業精英隊伍。另外亦努力開發客戶關係，從而提供有利可圖的長遠業務。

成本仍是中國電子製造服務業的焦點，例如材料價格上漲、珠江三角洲員工薪金上升20.0%，供應鏈成本亦見不斷上調。在過去五年，華南的僱傭成本增加約187.0%。由二零一二年二月起，深圳的最低工資上升至每月人民幣1,500元，增幅飆升約15%，江蘇省亦於二零一二年六月將最低工資增加20%至人民幣1,370元。展望未來，本集團相信，由於中國最低工資可能再次上調，部份因長期勞工短缺引致，部份則因政府有意抵銷消費者物價指數不斷上升的影響，中國營商環境將更為嚴峻。

與此同時，中國的電子製造服務業亦面臨勞工短缺問題的威脅，尤其在中國春節假期後最為嚴重，反映電子製造服務企業的營運週期產能不足，並需要超時工作以彌補勞工短缺，因而產生高勞工成本，削弱了經營的盈利能力。為保持競爭力，本集團將更多勞工密集的訂單轉往至本集團的越南工廠，越南因成本競爭力而日受歡迎的國家之一。本集團預期將可從越南的大量技術工人及工資升幅較中國慢而受惠。

儘管中國電子製造服務業面對挑戰，中國仍然為大部分國際原設備製造商的首選。中國已成為全球最大的內地銷售及生產市場，製造技術亦達中級水平。強勁內需及經濟迅速發展預期將策動中國電子製造服務業收益增長勢頭。中國國內生產總值的高增長很有可能提升中國消費者的購買力，以及提升中國的消費結構。本集團相信，中國對平板電腦、桌上型電腦、筆記本電腦及智能電話的殷切需求，驅動原設備製造商的合理增長率，從而增加外判予電子製造服務供應商。

硬碟機市場受影音及其他類型檔案的媒體儲存需求不斷增長所帶動。應用Thunderbolt、Intel的Ivy Bridge處理器及以微軟推出Windows 8 操作系統刺激替換主機板及筆記本電腦的需求。

總括而言，本集團相信，二零一二年／一三年財政年度的全球經濟展望明朗，但並非樂觀：歐洲陷入衰退、美國在最好情況下增長乏力、中國與大部分新興市場增長急劇放緩。歐元區衰退是肯定的。儘管衰退的影響及時限難以預測，但持續的信貸危機、主權債務問題、缺乏競爭力及財政緊縮暗示著經濟嚴重倒退，因而減低消費者的購買需求。展望將來，本集團預期，全球電子製造服務業在二零一二年／一三年財政年度情況極為嚴峻。本年度的盈利能力仍然面對挑戰，外判製造商亦面對勞工成本上漲、勞工短缺、人民幣升值及追求更大收益等挑戰。鑑於市場趨勢，本集團將繼續在中國境外建設更多生產設施，並開發半自動設備改善產能，以保持長遠的競爭優勢並開拓更多客源。



員工

截至二零一二年六月，本集團共僱用員工4,174人，其中2,959人受僱於中國、1,185人受僱於越南、28人受僱於香港，及2人受僱於泰國(截至二零一一年六月三十日止年度：員工總數：5,226人；中國：4,010人；越南：977人；香港：42人；泰國：197人)。本集團推行包括薪酬待遇、花紅及購股權計劃之酬金政策，旨在將個別員工之待遇與其工作表現掛鉤，以鼓勵員工。此外，本集團亦提供保險、醫療津貼及退休金等福利，確保提供之薪酬待遇具有競爭力。

股息

董事會建議就截至二零一二年六月三十日止年度不派發末期股息(截至二零一一年六月三十日止年度：無)。

購買、出售或贖回股份

截至二零一二年六月三十日止年度，本集團並無購買、贖回或出售本集團任何上市證券。

企業管治

除守則條文第A.2.1條所述有關本集團主席及行政總裁所偏離之事宜外，董事會確認，本集團一直遵守香港聯合交易所有限公司證券上市規則附錄14所載企業管治守則及企業管治報告(「企業管治守則」)(前稱企業管治常規守則(「前企業管治守則」))之一切重大守則條文。鑑於現行公司架構，董事會現在認為，毋須區分主席與行政總裁職務。儘管主席及行政總裁之職位及職責由同一人獨力承擔，惟所有重大決策均在諮詢董事會及充分考慮獨立性及能夠保障少數股東權益之獨立意見後始行作出，故董事會認為現已具備足夠獨立性及保障。

董事進行證券交易的標準守則

本公司已採納上市規則附錄10所載上市發行人董事進行證券交易的標準守則，作為董事進行證券交易的操守準則。經向全體董事作出具體查詢後，本公司確認，於截至二零一二年六月三十日止年度，全體董事一直全面遵守標準守則所載之規定準則。

審核委員會

本公司已成立審核委員會，以協助董事會獨立審閱本公司之財務申報程序、內部監控制度及風險管理制度之成效。審核委員會現任成員包括鍾維國先生(主席)、謝百泉先生及譚榮健先生，彼等全部均為獨立非執行董事。

審核委員會獲劃撥充足資源，以履行其職責，定期與管理層及外聘核數師會面，並審閱有關報告。於本財政年度，審核委員會曾舉行兩次會議，以與管理層及外聘核數師討論有關內部監控及財務申報事宜，其中包括於提交董事會批准前審閱中期業績。審核委員會已審閱本集團截至二零一二年六月三十日止年度之業績公佈。

薪酬委員會

董事會已成立薪酬委員會，大部份成員均為獨立非執行董事，每年最少會面一次。現任主席為譚榮健先生，其他兩名成員為鍾維國先生及孫明莉女士。除孫明莉女士外，所有薪酬委員會成員均為獨立非執行董事。誠如其職權範圍所載，薪酬委員會之主要職責其中包括釐定執行董事及高級管理人員之酬金以及檢討本集團之薪酬政策。



提名委員會


董事會已成立提名委員會，大部份成員均為獨立非執行董事，每年最少會面一次。現任主席為謝百泉先生，其他兩名成員為鍾維國先生及林志豪先生。除林志豪先生外，所有提名委員會成員均為獨立非執行董事。提名委員會之職責為檢討董事會的架構、人數及組成、物色具備合適資格可擔任董事會成員的人士、評核獨立非執行董事的獨立性、就董事委任或重新委任以及董事(尤其是主席及行政總裁)繼任計劃向董事會作出甄選及提出建議。

董事會

於本報告日期，執行董事為林志豪先生、孫明莉女士及辻忠雄先生。獨立非執行董事為謝百泉先生、鍾維國先生及譚榮健先生。



技術開拓



企業管治報告

企業管治常規

本集團一直致力確保企業管治標準維持於高水平，並持續檢討及改善企業管治及內部監控常規。本集團相信企業管治可推動每間商業公司及營利團體的公平、透明度、問責與負責。因此，我們有必要不斷提高水準及盡力增加管理透明度，改善及加強披露規定，達致更好的企業管治。以下為本集團於報告年內採納的企業管治原則。

除下文所述守則第A.2.1條有關主席及行政總裁之規定有所偏離外，董事會確認，本集團一直遵守企業管治守則及企業管治報告(「企業管治守則」)(前稱企業管治常規守則(「前企業管治守則」))之絕大部份守則條文。

主席及行政總裁

根據企管守則A.2.1條規定，主席及行政總裁之職位應予區分，且不應由同一人兼任。

林志豪先生身兼本集團主席及行政總裁之職務，負責管理董事會及本集團業務。林先生自奕達電子有限公司(「奕達香港」)註冊成立以來，一直擔任本集團的主席兼行政總裁。董事會認為林先生的寶貴經驗對本集團極為有利，故董事會認為現已具備足夠獨立性及保障。

委任及重選董事

所有獨立非執行董事目前均按兩年特定任期獲委任，並須按照本公司之公司細則於本公司股東週年大會輪值告退及重選連任。

所有獲委任填補臨時空缺之董事須於獲委任後首個股東大會接受股東推舉。每名執行董事(包括按特定任期獲委任者)須最少每三年輪值告退一次。

於二零一二年三月三十日，董事會成立提名委員會，以挑選及推薦可擔任本公司董事的候選人。提名委員會須根據(其中包括)適當之經驗、個人技能及投入時間辨識及推薦建議候選人予董事會審批。

董事進行證券交易

本公司已採納香港聯合交易所有限公司證券上市規則(「上市守則」)附錄10所載的「上市發行人董事進行證券交易的標準守則」作為董事進行本集團證券交易的標準守則(「標準守則」)。經作出特定查詢後，本公司確認所有董事已遵守標準守則所載的規定準則。

董事會

董事會負責領導及監控本集團，並共同負責指導及監督本集團之事務，以促使本集團繼續成功發展。董事會主要負責本集團之整體策略發展。董事會亦會監察本集團經營業務之財務表現及內部監控。

董事會由三名執行董事林志豪先生，孫明莉女士及辻忠雄先生，以及三名獨立非執行董事鍾維國先生、謝百泉先生及譚榮健先生組成。除林志豪先生為孫明莉女士之丈夫外，董事會成員彼此間在財務、業務、家族或其他重大／相關方面概無關係。



企業管治報告

董事履歷詳情載於20頁至21頁「董事及高級管理人員履歷」一節。

根據上市規則第3.13條規定，本公司已收到每位獨立非執行董事就其獨立性之年度確認。本公司認為所有獨立非執行董事均屬獨立人士。

截至二零一二年六月三十日止年度，董事對本集團作出積極貢獻並曾舉行四次董事會議。董事出席記錄之詳情如下：

董事	會議次數	
	舉行	出席
執行董事		
林志豪先生	4	4
孫明莉女士	4	4
迂忠雄先生	4	3
獨立非執行董事		
謝百泉先生	4	3
鍾維國先生	4	4
譚榮健先生	4	3

審核委員會

本公司已按照當時上市規則附錄14所載的最佳應用守則及香港會計師公會刊發的「審核委員會有效運作指引」成立審核委員會。審核委員會成員包括獨立非執行董事鍾維國先生(主席)、謝百泉先生及譚榮健先生。董事會認為該等獨立非執行董事擁有的相關資格及管理經驗令他們得已全面履行審核委員會職責。

截至二零一二年六月三十日止年度，審核委員會曾舉行二次會議。各審核委員會成員之出席次數如下：

審核委員會成員	會議次數	
	舉行	出席
鍾維國先生(主席)	2	2
謝百泉先生	2	2
譚榮健先生	2	2

薪酬委員會

董事會於二零零五年十一月十六日成立薪酬委員會。董事會採納新的薪酬委員會職權範圍，以符合企管守則所載的強制性條文。

薪酬委員會的主要職責包括向董事會提供有關本集團所有董事及高級管理人員薪酬的政策及架構建議，並檢討本集團全體執行董事及高級管理人員的特定酬金組合。

薪酬委員會現包括兩名獨立非執行董事譚榮健先生(主席)、鍾維國先生及一名執行董事孫明莉女士。

截至二零一二年六月三十日止年度，薪酬委員會曾舉行三次會議。各薪酬委員會成員之出席次數如下：

薪酬委員會成員	會議次數	
	舉行	出席
譚榮健先生(主席)	2	2
鍾維國先生	2	2
孫明莉女士	2	2



提名委員會

董事會於二零一二年三月三十日成立提名委員會，並根據新企管守則所建議明文規定其職權範圍。提名委員會現包括兩名獨立非執行董事鍾維國先生、謝百泉先生(主席)及執行董事林志豪先生。

董事會認為該等董事擁有相關資格及管理經驗令他們得已全面履行提名委員會職責。

截至二零一二年六月三十日止年度，提名委員會曾舉行一次會議。各提名委員會成員之出席次數如下：

提名委員會成員	會議次數	
	舉行	出席
謝百泉先生(主席)	1	1
鍾維國先生	1	1
林志豪先生	1	1

核數師薪酬

本集團審核委員會負責考慮聘請外部核數師及審核核數師所進行之任何非核數職能。於回顧年內，本集團需就外部核數師之服務支付約共1,979,000港元，當中包括核數及非核數服務。

問責及審核

董事會確認須負責為每一個財政年編製能真實及公平反映本集團業務狀況之財務報表。董事會並不知悉任何重要不明朗事件或情況可能令本集團持續營運能力存疑。因此，董事會已按持續營運之基準編製本集團財務報表。

董事會確認，其有責任在本集團年報、中期報告、股價敏感公佈、上市規定之財務披露及向監管者提交的報告，以及根據法定要求披露之資料中，提供平衡，清晰及易於理解的評估。

內部監控

董事會已就本集團之內部監控制度及其於財務、營運、人力資源及行政、合規監控及風險管理功能各方面之有效性進行年度檢討。董事會致力落實有效及良好的內部監控系統，保障股東利益及本集團之資產。

總結

本集團堅信良好的企業管治可保障資源的有效分配及維護股東利益，且管理層會繼續及時檢討企業管治標準，而董事會將盡力採取必要行動，確保遵守企管守則條文。



董事及高級管理人員履歷

董事

執行董事

林志豪先生，54歲，本集團共同創辦人、主席兼股東。林先生於二零零五年十一月十六日獲委任為執行董事，自奕達香港註冊成立以來負責本集團整體策略及企業規劃、業務發展及一般管理工作。彼於電子行業中，在製造、銷售及市場推廣方面，已累積逾25年之經驗。於奕達香港成立前，彼曾出任其他公司之經理，負責銷售及市場推廣、全球採購、製造、採購及合約磋商工作。林先生為孫明莉女士之丈夫。

孫明莉女士，48歲，本集團董事。孫女士於二零零五年十一月十六日獲委任為執行董事，自奕達香港註冊成立以來一直積極參與行政及管理工作。彼帶領會計及財務部，主管對外銀行融資、付款或其他財務及會計相關事宜。彼於二零零三年二月獲委任為奕達香港董事。孫女士自本公司成立以來一直提供財務、物流、人力資源及行政方面之指引。於獲委任前，彼於多個行業之銷售及市場推廣以及財務範疇累積逾17年之經驗。孫女士為林志豪先生之配偶。

辻忠雄先生，65歲，銷售及市場推廣部總經理。辻先生於二零零五年十一月十六日獲委任為本集團之執行董事，於二零零二年五月加入本集團出任業務顧問，並於二零零四年八月晉升至現職。辻先生負責聯繫日本客戶以及指導及監督銷售及市場推廣部。加入本集團前，彼曾任職日本松下電器產業株式會社40年之久，負責各項管理工作。辻先生自一九九五年修畢ISO 9000內部核數師課程後成為合資格的內部核數師。

獨立非執行董事

鍾維國先生，62歲，於二零零五年十一月十六日獲委任為本集團之獨立非執行董事。彼於二零零五／二零零六年度為英國特許公認會計師公會(ACCA)香港分會主席。彼於財務顧問、稅務及管理方面累積逾20年經驗，直至二零零五年六月前為羅兵咸永道會計師事務所之合夥人。彼於二零零五年十月加入專業顧問公司羅瑞貝德香港有限公司，出任稅務及業務顧問總監。

鍾先生亦為香港會計師公會、香港稅務學會及英國特許公認會計師公會(ACCA)會員。彼目前亦為香港聯合交易所有限公司三間上市公司利記控股有限公司、貿易通電子貿易有限公司、福和集團控股有限公司及上海證券交易所上市公司中國國際貿易中心股份有限公司之獨立非執行董事。

謝百泉先生，68歲，於二零零五年十一月十六日獲委任為本集團之獨立非執行董事。彼於中國多個政府部門任職逾20年。於二零零五年初退休前，彼於二零零三至二零零五年間出任深圳市人民代表大會委員；於二零零零至二零零三年間為深圳市福田區政府委員會書記，而於一九九七至二零零二年間則出任深圳市福田區政府主席。彼於一九八三至一九九七年間曾出任深圳寶安區以及海南及廣東省省級及市政府要職。謝先生於一九六七年畢業於廣東中山大學，為工程師。



董事及高級管理人員履歷

譚榮健先生，47歲，於二零零九年一月一日獲委任為本集團之獨立非執行董事。彼現為夢馬工作室之財務總監。彼同時亦為中郵電貿(控股)有限公司之獨立非執行董事。彼於二零零七年八月至二零零九年十二月期間，曾任意馬國際控股有限公司之合資格會計師及公司秘書。彼於二零零零年二月至二零零七年八月期間，曾任明日國際集團有限公司之執行董事。譚先生為英國特許管理會計師公會、英國特許公認會計師公會及香港會計師公會會員。彼同時為香港執業會計師，於會計方面累積逾20年經驗。

高級管理人員

本公司所有執行董事分別負責本集團業務及運作中多個範疇。本公司此等執行董事被視作本集團高級管理團隊成員。



董事會報告

董事謹此提呈截至二零一二年六月三十日止年度之年報及經審核綜合財務報表。

主要業務

本公司為投資控股公司，其附屬公司之主要業務載於綜合財務報表附註35。

業績及分派

本集團截至二零一二年六月三十日止年度之業績載於第29頁之綜合全面收益表。

年內並無向股東派付中期股息。董事並不建議派付末期股息。

物業、廠房及設備

本集團物業、廠房及設備於年內之變動詳情載於綜合財務報表附註17。

股本

本公司股本詳情載於綜合財務報表附註28。

購買、出售或贖回本公司上市證券

本公司或其任何附屬公司年內概無購買、出售或贖回本公司任何上市證券。

本公司可供分派儲備

於二零一二年六月三十日，本公司可供分派予股東之儲備約為545,915,000港元(二零一一年：547,069,000港元)，包括繳入盈餘約514,642,000港元(二零一一年：514,642,000港元)及累計溢利約31,273,000港元(二零一一年：32,427,000港元)。

根據開曼群島公司法(二零零一年第二修訂本)，可向本公司股東分派繳入盈餘，惟緊隨建議分派股息當日後，本公司將可於日常業務中償還其到期債項。



董事會報告

董事

本公司年內及截至本報告日期之董事如下：

執行董事

林志豪
孫明莉
辻忠雄

獨立非執行董事

鍾維國
謝百泉
譚榮健

根據本公司組織章程細則第86條及87條，辻忠雄及譚榮健將輪值退任，且合資格並願意於應屆股東週年大會應選連任董事。

本公司接獲各獨立非執行董事根據香港聯合交易所有限公司(「聯交所」)證券上市規則(「上市規則」)第3.13條發出之年度獨立身份確認書。本公司認為所有獨立非執行董事均屬獨立人士。

董事之服務合約

本公司各執行董事與本公司訂有服務合約，自二零零五年十一月十五日起為期三年，其後將繼續生效，直至任何一方向對方發出不少於三個月事先書面通知終止為止。

本公司各獨立非執行董事與本公司訂立委任函件，任期自二零一零年十一月十五日起為期兩年，並須根據本公司組織章程細則輪值退任。

此等服務合約可由任何一方向本公司發出書面通知予以終止。



董事所持股份及相關股份之權益

於二零一二年六月三十日，董事、主要行政人員及彼等之聯繫人士於本公司及其相聯法團之股份及相關股份中，擁有須計入本公司根據證券及期貨條例(「證券及期貨條例」)第352條存置之登記冊，或根據上市公司董事進行證券交易的標準守則須知會本公司及聯交所之權益如下：

好倉

本公司每股面值0.1港元之普通股

董事姓名	身份	所持已發行 普通股數目	佔本公司已發行 股本百分比
林志豪先生(「林先生」)	受控制公司權益(附註)	720,000,000	74.35%
孫明莉女士	家族權益(附註)	720,000,000	74.35%

附註：此等證券以於英屬處女群島註冊成立之公司Fittec Holdings Limited(「Fittec Holdings」)名義登記，並由其實益擁有。Fittec Holdings全部已發行股本由林先生實益擁有。因此，根據證券及期貨條例，林先生被視作擁有Fittec Holdings所持720,000,000股股份之權益。林先生之配偶孫明莉女士被視作擁有該等股份之權益。

除上文所披露者外，於二零一二年六月三十日，董事、主要行政人員及彼等之聯繫人士概無於本公司或其任何相聯法團之股份及相關股份中，擁有任何權益或淡倉。

購股權

本公司之購股權計劃詳情載於綜合財務報表附註29。

於本年及往年並無尚未行使的購股權。

購買股份或債券之安排

除上文「購股權」一節所披露外，本公司、其最終控股公司或其任何附屬公司或同系附屬公司於年內概無訂立任何安排，致使本公司董事可透過購入本公司或任何其他法人團體之股份或債券而獲利。

董事於重大合約之權益

於年結日或年內任何時間，本公司、其最終控股公司或其任何同系附屬公司或附屬公司概無訂立本公司董事於當中直接或間接擁有重大權益之重大合約。



主要股東

於二零一二年六月三十日，本公司根據證券及期貨條例第336條規定存置之主要股東登記冊顯示，以下股東已知會本公司彼等於本公司已發行股本中擁有之有關權益及淡倉。

好倉

本公司每股面值0.1港元之普通股

股東名稱／姓名	身份	所持已發行普通股數目			佔本公司 已發行 股本百分比	附註
		直接權益	視作擁有權益	權益總計		
Fittec Holdings	實益擁有人	720,000,000	-	720,000,000	74.35%	a
林先生	受控法團權益	-	720,000,000 (透過Fittec Holdings 100% 公司權益)	720,000,000	74.35%	a
孫明莉女士	家族權益	-	720,000,000 (透過Fittec Holdings 100% 公司權益)	720,000,000	74.35%	b

附註：

- (a) 此等股份由Fittec Holdings持有，其已發行股本由林先生全資擁有。
- (b) 孫明莉女士為林先生之妻子，上表所指其所持股權為林先生之家族權益。

除上文所披露者外，於二零一二年六月三十日，就本公司所知，並無於本公司已發行股本中有任何其他權益或淡倉。



董事會報告

薪酬政策

本集團僱員之薪酬政策由薪酬委員會根據僱員之專長、資歷與工作表現釐定。

本公司董事之薪酬由薪酬委員會經參考本公司營運業績、董事個別表現及可比較市場統計決定。

本公司已採納購股權計劃以獎勵董事及合資格僱員，計劃詳情載於綜合財務報表附註29。

主要客戶及供應商

本集團五大客戶之銷售總額佔本集團年內總銷售額約97.9%，其中本集團最大客戶之銷售佔本集團年內銷售總額約79.9%。

本集團五大供應商之採購總額佔本集團年內採購總額約98.7%，本集團最大供應商之採購額佔本集團年內採購總額約95.4%。

年內，本公司董事、董事聯繫人士或股東(據董事所知，持有本公司股本超過5%者)概無擁有任何本集團五大供應商或客戶的權益。

優先購買權

本公司之公司細則或開曼群島法例並無有關優先購買權之規定，規定本公司須按比例向現有股東提呈發售新股。

足夠公眾持股量

本公司於截至二零一二年六月三十日止年度一直維持足夠公眾持股量。

核數師

本公司將於應屆股東週年大會提呈決議案續聘德勤•關黃陳方會計師行為本公司核數師。

代表董事會

主席

林志豪

二零一二年九月二十五日



獨立核數師報告

Deloitte. 德勤

致奕達國際集團有限公司列位股東
(於開曼群島註冊成立之有限公司)

吾等已審核載於第29至75頁奕達國際集團有限公司(「貴公司」)及其附屬公司(統稱「貴集團」)的綜合財務報表，包括於二零一二年六月三十日的綜合財務狀況表、截至該日止年度的綜合全面收益表、綜合權益變動表及綜合現金流量表，以及主要會計政策概要及其他說明資料。

董事就綜合財務報表須承擔的責任

貴公司董事須負責根據香港會計師公會頒佈的香港財務報告準則及香港公司條例的披露規定，編製及真實而公平地呈列該等綜合財務報表，並負責董事認為對編製綜合財務報表屬必要的有關內部控制，致使綜合財務報表不存在由於欺詐或錯誤而導致的重大錯誤陳述。

核數師的責任

吾等的責任乃根據吾等的審核就該等綜合財務報表發表意見，且僅按協定之聘用條款向閣下全體報告，而不作其他用途。吾等概不就本報告內容對任何其他人士負上或承擔責任。吾等根據香港會計師公會頒佈的香港核數準則進行審核。該等準則規定吾等須遵守道德規範，並規劃及進行審核，以合理確保綜合財務報表是否不存有任何重大錯誤陳述。

審核涉及執程序以獲取有關綜合財務報表所載金額及披露資料的審核憑證。所選定程序取決於核數師的判斷，包括評估因欺詐或錯誤而導致綜合財務報表存有重大錯誤陳述的風險。在評估該等風險時，核數師考慮與該實體編製及真實而公平地列報綜合財務報表相關的內部監控，以設計在各情況下適用的審核程序，而非為對該實體的內部監控效能發表意見。審核亦包括評估董事所採用的會計政策是否合適及所作出會計估計是否合理，以及評估綜合財務報表的整體呈列方式。

吾等相信所獲得審核憑證足夠並適當地為吾等的審核意見提供基礎。



獨立核數師報告

意見

吾等認為，綜合財務報表根據香港財務報告準則真實及公平地反映 貴集團於二零一二年六月三十日的業務狀況，以及貴集團截至該日止年度的虧損及現金流量，並已按照香港公司條例的披露規定妥為編製。

德勤•關黃陳方會計師行

執業會計師

香港

二零一二年九月二十五日



綜合全面收益表

截至二零一二年六月三十日止年度

	附註	二零一二年 千港元	二零一一年 千港元
收益	7	1,528,994	1,813,879
銷售成本		(1,497,676)	(1,774,350)
毛利		31,318	39,529
其他收入		27,839	7,586
其他收益及虧損	8	2,269	(10,037)
衍生金融工具公平值變動	24	910	–
分銷成本		(13,095)	(11,537)
一般及行政開支		(77,925)	(88,263)
盜用資金產生之虧損	9	(14,717)	–
物業、廠房及設備之已確認減值虧損	17	(64,253)	(12,545)
融資成本	10	(785)	(1,079)
除稅前虧損		(108,439)	(76,346)
所得稅抵免	11	3,549	1,328
年內虧損	12	(104,890)	(75,018)
其他全面收入			
換算海外業務產生之匯兌差額		5,124	7,094
提供予海外業務之長期墊款的匯兌差額		(1,107)	(1,257)
		4,017	5,837
年內全面支出總額		(100,873)	(69,181)
以下人士應佔年內虧損：			
本公司擁有人		(104,333)	(68,815)
非控股權益		(557)	(6,203)
		(104,890)	(75,018)
以下人士應佔年內全面支出總額：			
本公司擁有人		(100,178)	(62,846)
非控股權益		(695)	(6,335)
		(100,873)	(69,181)
每股基本虧損	16	(0.11港元)	(0.07港元)



綜合財務狀況表

於二零一二年六月三十日

	附註	二零一二年 千港元	二零一一年 千港元
非流動資產			
物業、廠房及設備	17	473,859	601,243
預付租賃款項	18	3,820	3,906
購置物業、廠房及設備之訂金	19	–	962
		477,679	606,111
流動資產			
存貨	20	76,572	138,509
應收貿易賬款及其他應收款項	21	260,340	325,495
預付租賃款項	18	96	96
可收回稅項		14,300	–
銀行定期存款	22	15,854	–
受限制銀行存款	22	–	7,196
銀行結餘及現金	22	240,307	245,696
		607,469	716,992
流動負債			
應付貿易賬款及其他應付款項	23	129,024	247,893
衍生金融工具	24	1,111	–
稅項負債		39,752	46,428
融資租約承擔 – 一年內到期	25	4,443	4,347
無抵押銀行借貸	26	13,602	18,355
		187,932	317,023
流動資產淨值		419,537	399,969
資產總值減流動負債		897,216	1,006,080
非流動負債			
融資租約承擔 – 一年後到期	25	6,878	11,319
遞延稅項	27	9,250	12,800
		16,128	24,119
		881,088	981,961
資本及儲備			
股本	28	96,839	96,839
股份溢價及儲備		792,580	892,758
本公司擁有人應佔權益		889,419	989,597
非控股權益		(8,331)	(7,636)
		881,088	981,961

第29至75頁所載綜合財務報表已於二零一二年九月二十五日獲董事會批准及授權刊發，並由以下董事代表簽署：

林志豪
董事

孫明莉
董事



綜合權益變動表

截至二零一二年六月三十日止年度

	本公司擁有人應佔							非控股權益 千港元	總計 千港元
	股本 千港元	股份溢價 千港元	繳入盈餘 千港元 (附註i)	特殊儲備 千港元 (附註ii)	匯兌儲備 千港元	累計溢利 千港元	總額 千港元		
於二零一零年七月一日	96,839	450,739	11,478	6,400	15,171	481,500	1,062,127	(1,301)	1,060,826
年內虧損	-	-	-	-	-	(68,815)	(68,815)	(6,203)	(75,018)
換算海外業務產生之匯兌差額	-	-	-	-	7,226	-	7,226	(132)	7,094
提供予海外業務之長期墊款的 匯兌差額	-	-	-	-	(1,257)	-	(1,257)	-	(1,257)
年內全面收入(支出)總額	-	-	-	-	5,969	(68,815)	(62,846)	(6,335)	(69,181)
已派股息(附註15)	-	-	-	-	-	(9,684)	(9,684)	-	(9,684)
於二零一一年六月三十日	96,839	450,739	11,478	6,400	21,140	403,001	989,597	(7,636)	981,961
年內虧損	-	-	-	-	-	(104,333)	(104,333)	(557)	(104,890)
換算海外業務產生之匯兌差額	-	-	-	-	5,262	-	5,262	(138)	5,124
提供予海外業務之長期墊款的 匯兌差額	-	-	-	-	(1,107)	-	(1,107)	-	(1,107)
年內全面收入(支出)總額	-	-	-	-	4,155	(104,333)	(100,178)	(695)	(100,873)
於二零一二年六月三十日	96,839	450,739	11,478	6,400	25,295	298,668	889,419	(8,331)	881,088

附註：

- (i) 繳入盈餘指所收購附屬公司相關資產公平值與二零零四年十二月所交換本公司已發行股份面值間的差額。
- (ii) 本集團特殊儲備指本公司已發行股本面值與就籌備本公司股份於二零零五年在香港聯合交易所有限公司上市進行之集團重組所收購附屬公司股本面值間的差額。



綜合現金流量表

截至二零一二年六月三十日止年度

	二零一二年 千港元	二零一一年 千港元
經營業務		
除稅前虧損	(108,439)	(76,346)
就下列項目作出調整：		
物業、廠房及設備折舊	75,508	83,917
融資成本	785	1,079
其他應收款項之已確認減值虧損	2,132	1,735
撇減存貨	1,049	5,282
物業、廠房及設備之已確認減值虧損	64,253	12,545
應收貿易賬款之已確認減值虧損撥回	-	(268)
利息收入	(1,432)	(932)
出售物業、廠房及設備之(收益)虧損	(2,202)	9,652
預付租賃款項撥回	96	102
衍生金融工具公平值變動	(910)	-
營運資金變動前之經營現金流量	30,840	36,766
存貨減少	60,998	164,236
應收貿易賬款及其他應收款項減少	63,203	126,644
應付貿易賬款及其他應付款項減少	(119,132)	(174,478)
衍生金融工具變動	2,021	-
經營業務所得現金	37,930	153,168
已付所得稅	(6,677)	(9,358)
購買儲稅券	(14,300)	-
經營活動所得之現金淨額	16,953	143,810
投資活動		
購置物業、廠房及設備	(18,488)	(94,654)
存置銀行定期存款	(15,854)	-
出售物業、廠房及設備之所得款項	12,481	5,913
提取(存置)受限制銀行存款	7,196	(7,196)
已收利息	1,432	932
投資活動所用之現金淨額	(13,233)	(95,005)
融資活動		
償還銀行借貸	(4,753)	(4,691)
償還融資租約承擔	(4,345)	(2,178)
已付利息	(785)	(1,079)
已付股息	-	(9,684)
融資活動所用之現金淨額	(9,883)	(17,632)
現金及現金等價物(減少)增加淨額	(6,163)	31,173
年初之現金及現金等價物	245,696	212,218
匯率變動之影響	774	2,305
年終之現金及現金等價物， 指銀行結餘及現金	240,307	245,696



綜合財務報表附註

截至二零一二年六月三十日止年度

1. 一般事項

本公司根據開曼群島公司法(二零零一年第二冊，修訂本)在開曼群島註冊成立及登記為獲豁免有限公司，其股份於香港聯合交易所有限公司(「聯交所」)主板上市。本公司的直屬最終控股公司為於英屬處女群島註冊成立的公司Fittec Holdings Limited(「Fittec Holdings」)。最終控股方為林志豪先生。本公司註冊辦事處及主要營業地點於年報「公司資料」一節披露。

本公司為投資控股公司，其附屬公司主要業務的詳情載於附註35。

綜合財務報表以港元呈列，而本公司的功能貨幣為美元。董事選擇港元為呈列貨幣是由於本公司的股份於聯交所上市。

2. 應用香港財務報告準則(「香港財務報告準則」)

於本年度，本集團已應用下列由香港會計師公會(「香港會計師公會」)頒佈之經修訂準則及修訂本(「新訂及經修訂香港財務報告準則」)。

香港財務報告準則之修訂

香港會計準則第1號、香港會計準則第34號、香港財務報告準則第7號及香港(國際財務報告詮釋委員會)–詮釋第13號之修訂，作為二零一零年頒佈之香港財務報告準則之改進部分披露 – 轉讓金融資產
關聯方披露
最低資金要求之預付款項

香港財務報告準則第7號之修訂

香港會計準則第24號(於二零零九年經修訂)

香港(國際財務報告詮釋委員會)

– 詮釋第14號之修訂

於本年度採納新訂及經修訂香港財務報告準則對本集團當前及過往年度於綜合財務報表所載財務表現及狀況及/或當中披露事項並無重大影響。



2. 應用香港財務報告準則(「香港財務報告準則」)(續)

已頒佈但尚未生效之香港財務報告準則

本集團並無提早應用下列已頒佈但尚未生效之香港財務報告準則：

香港財務報告準則之修訂	二零零九年—二零一一年週期之年度改進 ²
香港財務報告準則第7號之修訂	披露—抵銷金融資產及金融負債 ²
香港財務報告準則第9號及 香港財務報告準則第7號之修訂	香港財務報告準則第9號的強制性生效日期及過渡披露 ⁴
香港財務報告準則第10號、 香港財務報告準則第11號及 香港財務報告準則第12號之修訂	綜合財務報表、共同安排及披露於其他實體的權益：過渡指引 ²
香港財務報告準則第9號	金融工具 ⁴
香港財務報告準則第10號	綜合財務報表 ²
香港財務報告準則第11號	共同安排 ²
香港財務報告準則第12號	披露於其他實體的權益 ²
香港財務報告準則第13號	公平值計量 ²
香港會計準則第1號之修訂	呈列其他全面收益項目 ¹
香港會計準則第12號之修訂	遞延稅項—收回相關資產 ⁵
香港會計準則第19號(於二零一一年經修訂)	僱員福利 ²
香港會計準則第27號(於二零一一年經修訂)	獨立財務報表 ²
香港會計準則第28號(於二零一一年經修訂)	於聯營公司及合營公司投資 ²
香港會計準則第32號之修訂	抵銷金融資產及金融負債 ²
香港(國際財務報告詮釋委員會)—詮釋第20號	露天礦場生產階段的剝採成本 ²

¹ 於二零一二年七月一日或之後開始之年度期間生效。

² 於二零一三年一月一日或之後開始之年度期間生效。

³ 於二零一四年一月一日或之後開始之年度期間生效。

⁴ 於二零一五年一月一日或之後開始之年度期間生效。

⁵ 於二零一二年一月一日或之後開始之年度期間生效。

香港財務報告準則第7號之修訂本規定，實體就具有可強制性執行之統一淨額結算協議或類似安排項下之金融工具而披露與抵銷權及相關安排(如抵押品過賬規定)有關之資料。

自二零一三年一月一日起或之後開始之年度期間及該等年度期間之中期期間必須作出經修訂抵銷披露。有關披露亦應就所有比較期間追溯作出。

本公司董事預期，應用其他香港財務報告準則不會對本集團業績及財務狀況構成重大影響。



綜合財務報表附註

截至二零一二年六月三十日止年度

3. 主要會計政策

綜合財務報表乃根據香港會計師公會頒佈的香港財務報告準則編製。此外，綜合財務報表亦包括聯交所證券上市規則及香港公司條例規定的適用披露。

綜合財務報表乃按歷史成本法編製，惟若干金融工具乃按公平值計量(如下文會計政策所闡釋)。歷史成本一般按商品交換代價的公平值計算。

主要會計政策載列如下。

綜合基準

綜合財務報表包括本公司及其所控制實體(其附屬公司)之財務報表。倘本公司有權力管治實體的財務及經營政策，藉此自實體的業務獲利，則本公司擁有該實體的控制權。

於需要時調整附屬公司之財務報表，令其會計政策與本集團其他成員公司所採用者一致。

集團內公司間之所有交易、結餘、收入及開支均於綜合賬目時悉數對銷。

附屬公司的非控股權益乃單獨地呈報於本集團的股本以外。

向非控股權益分配全面收入總額

於二零零九年七月一日開始，即使導致非控股權益的結餘為負數，附屬公司全面收入及支出總額仍會在本公司擁有人及非控股權益之間分配。

收益確認

收益按已收或應收代價之公平值扣除折扣及銷售相關稅項計算，即於日常業務中就售出貨品及所提供服務應收之款項。

服務收入於提供服務時確認。

貨品銷售收益於貨品付運及擁有權轉移時確認。

金融資產之利息收入於經濟利益有可能撥歸本集團所有及能可靠地計量收入金額時確認。利息收入按時間基準，參考尚餘本金額及適用實際利率計算。適用實際利率即金融資產預計年內估計日後現金收款準確貼現至該資產於初步確認時的賬面淨值之利率。



3. 主要會計政策(續)

物業、廠房及設備

除下文所述之在建工程以外，物業、廠房及設備(包括持作生產或供應貨品或服務或行政用途之樓宇及租賃土地(分類為融資租約))乃按成本值減日後累計折舊及累計減值虧損(如有)於綜合財務狀況表列賬。

除在建工程以外，物業、廠房及設備的折舊確認是扣除估計可用年期內剩餘價值後，以直線法計算撇銷該等項目的成本。估計可使用年期、剩餘價值及折舊法於各呈報期結算日檢討，而任何估計變動的影響按預期基準入賬。

用作生產、供應或行政用途的物業、廠房及設備於在建時，按成本值扣減任何已確認減值虧損列賬。在建工程於完成及可作擬定用途時分類至合適之物業、廠房及設備類別。該等資產於可作擬定用途時開始按與其他物業資產相同之基準折舊。

根據融資租約持有之資產按與自置資產相同之基準於預計可使用年期或有關租期(以較短者為準)折舊。

物業、廠房及設備項目於出售或當預期持續使用該資產不會產生未來經濟利益時終止確認。出售或報廢物業、廠房及設備項目所產生任何盈虧(按銷售資產所得款項與其賬面值之差額釐定)於損益中確認。

租賃

倘租賃條款將擁有權之絕大部份風險及回報轉讓予承租人，則租賃分類為融資租約。所有其他租賃均分類為經營租約。

本集團作為承租人

按融資租約持有之資產按租約開始時之公平值或最低租賃付款現值兩者之較低者確認為本集團資產。出租人之相應負債於綜合財務狀況表列作融資租約承擔。

經營租賃付款於有關租賃期間按直線法確認為開支，惟倘有另一系統基準更能代表從租賃資產獲得經濟利益之時間模式則另當別論。

3. 主要會計政策(續)

租賃(續)

租賃土地及樓宇

當租賃包括土地及樓宇部份，本集團根據對附於各部份所有權的絕大部份風險及回報是否已轉移至本集團之評估，分別將各部份的分類評定為融資或經營租約，除非兩個部份均明顯屬於經營租約，在此情況下，整份租約會分類為經營租約。具體而言，最低繳付租金(包括任何一筆過預付款項)於租約訂立時按土地部份及樓宇部份中的租賃權益相對公平值比例於土地與樓宇部份間分配。

倘租金能可靠分配，則以經營租約列賬之土地租賃權益於綜合財務狀況表中列為「預付租賃款項」，且於租期內按直線法攤銷。倘未能可靠地於土地及樓宇部分之間分配租金，則整項租約一般會分類為融資租約，並入賬列作物業、廠房及設備。

外幣

編製各個別集團實體之財務報表時，以該實體功能貨幣以外貨幣(「外幣」)進行之交易乃按交易日期之適用匯率換算為其功能貨幣(即該實體經營所在主要經濟環境之貨幣)列賬。於各呈報期結算日，以外幣計值之貨幣項目以該日之適用匯率重新換算。以外幣歷史成本計算的非貨幣項目並不進行換算。

結算及重新換算貨幣項目產生的匯兌差額在其產生期間於損益確認，惟屬於本集團海外業務淨投資的貨幣項目產生匯兌差額時，有此情況下有關匯兌差額於其他全面收入確認及於股本累計，於出售海外業務時，將自股本重新分類至損益。

呈列綜合財務報表時，本集團業務之資產及負債採用呈報期結算日之適用匯率換算為本集團之呈列貨幣(即港元)。收入及開支項目則按年內平均匯率換算，惟倘期內匯率出現大幅波動，則採用交易日期之適用匯率換算。所產生匯兌差額(如有)於其他全面收入確認，並於股本內匯兌儲備項下(非控股權益應佔，倘適用)累積。



3. 主要會計政策(續)

借貸成本

因收購、建設或生產合資格資產(即需相當長時間方可達致擬定用途或銷售之資產)而直接產生之借貸成本，均撥入該等資產成本，直至該等資產已大致可作擬定用途或銷售時為止。特定借貸撥作合資格資產之支出前暫時投資所賺取之投資收入自可資本化之借貸成本中扣除。

所有其他借貸成本於產生期間在損益確認。

退休福利成本

定額供款退休福利計劃(包括國家管理的退休福利計劃／強制性公積金計劃(「強積金計劃」))之付款在僱員提供服務令彼等合資格獲取供款時確認為開支。

稅項

所得稅支出指即期應繳稅項及遞延稅項之總和。

即期應繳稅項按年內應課稅溢利計算。應課稅溢利不包括其他年度之應課稅或可扣稅收支項目，亦不包括毋須課稅或不可扣稅項目，故有別於綜合全面收益表所列溢利。本集團即期稅項負債按呈報期結算日已頒佈或實際頒佈之稅率計算。

遞延稅項就綜合財務報表中資產及負債賬面值與計算應課稅溢利所用相應稅基之暫時差額確認。遞延稅項負債一般就所有應課稅暫時差額確認，而遞延稅項資產一般確認為所有可扣稅暫時差額中有可能用作抵銷應課稅溢利的金額。倘暫時差額乃因初步確認不影響應課稅溢利及會計溢利交易之資產及負債而產生，則不會確認該等遞延稅項資產及負債。

遞延稅項負債是按投資於附屬公司相關之應課稅暫時差額而確認，惟本集團可控制暫時差額撥回及暫時差額在可預見之將來可能不會撥回除外。與該等投資有關之可扣稅暫時差額產生之遞延稅項資產僅於將可能有足夠應課稅溢利動用暫時差額之利益且預期該等暫時差額於可見將來撥回之情況下方為確認。

遞延稅項資產賬面值於呈報期結算日檢討，並會調減至不再可能有足夠應課稅溢利以收回全部或部份資產為止。

3. 主要會計政策(續)

稅項(續)

遞延稅項資產及負債根據截至呈報期結算日已頒佈或實際頒佈之稅率(及稅項法律)按清償負債或變現資產期間預期適用之稅率計算。遞延稅項負債及資產之計量反映本集團預期於呈報期結算日清償其資產及負債賬面值之方式的稅務後果。

即期及遞延稅項於損益確認，惟倘遞延稅項與於其他全面收入或直接於股本確認之項目有關，則即期及遞延稅項亦分別於其他全面收入或直接於股本確認。

存貨

存貨按成本及可變現淨值之較低者列賬。成本按加權平均法計算。可變現淨值指存貨估計售價減估計完工所產生一切成本及就作出銷售之所需成本。

金融工具

倘集團實體成為工具合約條文之訂約方，則於綜合財務狀況表確認金融資產及金融負債。

金融資產及金融負債初步按公平值計量。因購入或發行金融資產及金融負債(按公平值計入損益的金融資產或金融負債除外)而直接產生之交易成本，於初步確認時於金融資產或金融負債(如適用)之公平值計入或扣除。因購入透過損益按公平值計算之金融資產或金融負債而直接產生之交易成本即時於損益確認。

金融資產

本集團的金融資產分為按公平值計入損益(「按公平值計入損益」)的金融資產及貸款及應收款項。分類乃視乎金融資產之性質及用途，並於初步確認時釐定。

實際利率法

實際利率法為計算一項金融資產攤銷成本以及於有關期間內分配利息收入的方法。實際利率為於金融資產的預計年期或(如適用)較短期間將估計未來現金收入(包括屬實際利率主要部份的所有已付或已收費用、交易成本及其他溢價或折讓)準確貼現至初步確認時之賬目淨值的利率。

債務工具的利息收入按實際利率法確認。



3. 主要會計政策(續)

金融工具(續)

金融資產(續)

按公平值計入損益的金融資產

本集團按公平值計入損益的金融資產包括分類為持作買賣的衍生金融工具。

倘出現下列情況，則金融資產分類為持作買賣：

- 購入的主要目的為於不久將來出售；或
- 於初步確認時，其為由本集團共同管理之已識別金融工具組合之一部份，並具有最近短期獲利實際模式；或
- 其並非為指定或有效作對沖工具之衍生工具。

按公平值計入損益的金融資產以公平值計量，因重新計量而產生的公平值變動於該變動產生期間直接在損益確認。在損益賬確認的淨收益或虧損不包括金融資產所賺取的任何股息或利息並計入綜合全面收益表內「衍生金融工具之公平值變動」項下。公平值按附註6c所述之方式釐定。

貸款及應收款項

貸款及應收款項為於活躍市場無報價且具有固定或可釐定付款的非衍生金融資產。首次確認後，貸款及應收款項(包括應收貿易賬款及其他應收款項、定期銀行存款、受限制銀行存款及銀行結餘以及現金)採用實際利率法按攤銷成本減任何已識別減值虧損列賬(見下文有關金融資產之減值虧損會計政策)。

金融資產之減值

金融資產(按公平值計入損益者除外)於各呈報期結算日評估是否存在減值跡象。倘有客觀證據顯示，貸款及應收款項之估計未來現金流量因於初步確認金融資產後發生一項或多項事件而受到影響，則金融資產被視為減值。

減值的客觀證據可包括：

- 發行人或對手出現重大財務困難；
- 違反合約、未能繳付或延遲償還利息或本金；或
- 借款人可能破產或進行財務重組。

3. 主要會計政策(續)

金融工具(續)

金融資產(續)

金融資產之減值(續)

對於若干類別的金融資產，例如應收貿易賬款及其他應收款項，個別獲評估為並無減值的資產亦會按集體基準進行減值評估。一組應收款項減值的客觀證據可包括本集團過往收回款項的經驗、組合內已超過平均信貸期30日至120日的逾期付款個案數目增加，以及與應收款項拖欠相關的國家或地方經濟狀況明顯轉變。

對於按攤銷成本列賬的金融資產，減值虧損金額以資產賬面值與按金融資產的原實際利率貼現的估計未來現金流量之現值之間的差額確認。

金融資產的賬面值按全部金融資產直接蒙受的減值虧損減少，惟應收貿易賬款除外，其賬面值通過撥備賬削減。撥備賬賬面值的變動於損益確認。倘應收貿易賬款視為不可收回，則自撥備賬撇銷。其後收回以往撇銷的款項計入損益。

對於按攤銷成本列賬的金融資產，倘減值虧損款項於往後期間減少，而有關減少客觀地與確認減值虧損後發生的事件有關，則透過損益撥回以往確認的減值虧損，惟於撥回減值當日資產的賬面值不得超過並無確認減值而應有的攤銷成本。

金融負債及權益工具

本集團實體發行的金融負債及權益工具根據所訂立合約安排的性質以及金融負債及權益工具的釋義分類為金融負債或權益。

權益工具

權益工具為扣除所有負債後顯示為本集團資產剩餘權益的任何合約。本公司發行之權益工具按已收取之所得款項扣除直接發行成本記錄。

實際利率法

實際利率法為一項計算金融負債攤銷成本以及於有關期間內分配利息支出的方法。實際利率為於金融負債的預計年期或(如適用)較短期間內將估計未來現金付款(包括支付或收取構成實際利率組成部分的所有費用和貼息、交易費用以及其他溢價或折價)準確貼現的利率折現至初步確認時的賬面淨值。

利息支出按實際利率法確認。



3. 主要會計政策(續)

金融工具(續)

金融負債及權益工具(續)

金融負債

本集團的金融負債(包括應付貿易賬款及其他應付款項、無抵押銀行借貸)其後採用實際利率法按攤銷成本計量。

衍生金融工具

衍生工具分類為持作買賣的金融資產或負債，初步按訂立衍生工具合約當日的公平值確認，其後按於呈報期結算日的公平值重新計量。產生的收益或虧損即時於損益確認。

終止確認

本集團僅當自資產收取現金流量的合約權利到期或向另一實體轉讓金融資產以及資產擁有權絕大部份風險及回報時，終止確認金融資產。

於終止確認一項金融資產時，資產的賬面值與已收及應收代價之總和間的差額於損益確認。

本集團當且僅當本集團的承擔解除、註銷或到期時，確認金融負債。終止確認的金融負債賬面值與已付及應付代價間的差額於損益確認。

資產減值

本集團於呈報期結算日審閱其資產賬面值，以釐定該等資產有否出現任何減值虧損跡象。倘存在任何有關跡象，則估計資產的可收回金額以釐定減值虧損(倘有)程度。

倘資產的可收回金額估計少於其賬面值，則資產的賬面值削減至可收回金額。減值虧損即時於損益確認。

倘減值虧損其後撥回，則調高資產賬面值至經修訂估計可收回金額，故經調高賬面值不超過倘過往年度並無就資產確認減值虧損而釐定的賬面值。減值虧損撥回即時確認為收入。



4. 估計不確定因素的重要來源

應用附註3所述本集團的會計政策時，本公司董事須就無法從其他來源明顯可得的資產及負債的賬面值作出估計及假設。估計及相關假設乃基於過往經驗及視為有關的其他因素。實際結果可能與該等估計不同。

本集團會持續審閱估計及相關假設。倘會計估計的修訂僅影響修訂估計之期間，則於該期間確認修訂，而倘修訂同時影響當期及未來期間，則於修訂期間及未來期間確認。

以下為於呈報期結算日極可能導致下一個財政年度對資產賬面值進行重大調整有關未來的重要假設及估計不確定因素的其他重要來源。

物業、廠房及設備減值

物業、廠房及設備按成本減累計折舊及累計減值虧損列賬。該等賬面值於出現顯示賬面值可能未能收回之事件或變動之情況下檢討減值。檢討包括比較物業、廠房及設備之賬面值與可收回金額，因而涉及考慮使用價值。截至二零一二年六月三十日止年度，減值虧損約64,253,000港元(二零一一年：12,545,000港元)已於綜合全面收益表確認。

應收貿易賬款的估計減值虧損

本集團的呆壞賬撥備政策乃基於對賬項可收回程度的評估及管理層的估計。釐定是否須減值時，本集團會考慮收回的可能性。僅會對不大可能收回的應收款項作出特定撥備，並按採用原利率貼現預期收取的估計未來現金流量與賬面值之間的差額確認。倘實際未來現金流量低於預期，或會產生重大減值虧損。於二零一二年六月三十日，經扣除呆賬撥備3,117,000港元(二零一一年：3,117,000港元)後，應收貿易賬款的賬面值為約244,192,000港元(二零一一年：298,260,000港元)。



4. 估計不確定因素的重要來源(續)

撇減存貨

存貨按成本及可變現淨值兩者之較低者估值。成本使用加權平均法釐定。可變現淨值一般為市場上類似商品的售價。本集團審閱存貨水平以識別滯銷過時商品。倘本集團發現日後不會用於生產或市價低於賬面值的存貨項目，則估計年內自損益扣除該等存貨的撇減金額。倘實際未來現金流量較預期為少，則可能產生重大撇減。於呈報期結算日，經扣除撇減存貨1,049,000港元(二零一一年：5,282,000港元)後，存貨的賬面值為約76,572,000港元(二零一一年：138,509,000港元)。

5. 資本風險管理

本集團管理其資本，確保本集團的實體能持續經營，並透過優化債項及權益的平衡，盡量提高股東的回報。本集團的整體策略與去年相同。

本集團的資本結構包括債項淨額，當中包括分別於附註26及25內披露之無抵押銀行借貸及融資租約承擔，經扣除現金及現金等價物及本公司擁有人應佔權益，由已發行股本及各種儲備組成。

本公司董事定期檢討資本結構。檢討過程中，董事考慮資本成本及各類別資本相關的風險。根據董事的建議，本集團將透過支付股息、發行新股份及發行新債項或償還現有債項，平衡整體資本結構。

6. 金融工具

a. 金融工具的分類

	二零一二年 千港元	二零一一年 千港元
金融資產		
貸款及應收款項(包括現金及現金等價物)	500,753	552,649
金融負債		
攤銷成本	120,198	239,670
透過損益按公平值計算		
衍生金融工具	1,111	—



6. 金融工具(續)

b. 財務風險管理目標及政策

本集團的主要金融工具包括衍生金融工具、應收貿易賬款及其他應收款項、定期銀行存款、受限制銀行存款、銀行結餘及現金、應付貿易賬款及其他應付款項、融資租約承擔以及無抵押銀行借貸。該等金融工具的詳情於有關附註內披露。與該等金融工具有關的風險包括市場風險(貨幣風險及利率風險)、信貸風險及流動資金風險。如何緩解該等風險的政策載於下文。管理層管理及監察該等風險，確保及時有效地採取適當措施。

市場風險

貨幣風險

本集團的貨幣風險主要來自外幣與有關集團實體的功能貨幣，包括港元、美元、日圓、越南盾及人民幣之間的波動。

兩個年度內，本集團訂立遠期外匯合約以應對預期外匯風險。該等合約主要用於中華人民共和國(「中國」)國內的集團實體，以對沖人民幣兌美元的匯率波動。該等合約於二零一二年至二零一四年之間到期。有關尚未到期遠期外匯合約的詳情列於附註24。

本集團以外幣計值的貨幣資產(包括應收貿易賬款及其他應收款項與銀行結餘)以及貨幣負債(包括應付貿易賬款及其他應付款項及無抵押銀行借貸)於呈報期結算日的賬面值如下：

	資產		負債	
	二零一二年 千港元	二零一一年 千港元	二零一二年 千港元	二零一一年 千港元
港元	71,979	23,093	23,920	39,680
美元	2,544	10,127	–	–
日圓	5,231	344	56	9,493
人民幣	21,458	4,231	2,204	4,988



6. 金融工具(續)

b. 財務風險管理目標及政策(續)

市場風險(續)

貨幣風險(續)

下表詳述本集團對功能貨幣價值兌相關外幣升跌5%(二零一一年:5%)的敏感度。5%(二零一一年:5%)為所用之敏感率並為管理層對外匯匯率合理可能變動的評估。敏感度分析僅包括尚未結算以外幣列值的貨幣項目,但分別就以港元及美元作功能貨幣的實體而言不包括以美元及港元列值的貨幣項目,原因為董事認為由於港元與美元掛鈎,本集團承受的美元及港元風險並不重大。敏感度分析對年終外匯匯率5%(二零一一年:5%)變動作換算調整。

	日圓影響		人民幣影響	
	二零一二年 千港元	二零一一年 千港元	二零一二年 千港元	二零一一年 千港元
功能貨幣升值5% 年內稅後虧損(增加)減少	(238)	420	(883)	35
功能貨幣貶值5% 年內稅後虧損減少(增加)	238	(420)	883	(35)

本集團亦面臨與應收/應付一家於越南經營的集團實體之長期公司間款項(以相關集團實體功能貨幣以外的貨幣列值)有關的貨幣風險。倘美元兌越南盾升5%(二零一一年:5%),本集團的股本將增加5,547,000港元(二零一一年:3,120,000港元),反之亦然。

6. 金融工具(續)

b. 財務風險管理目標及政策(續)

市場風險(續)

貨幣風險(續)

就遠期外匯合約而言，敏感度分析已按於各呈報期結算日的未到期合約作出評估。倘在相關市場美元兌人民幣的遠期匯率變動5%(二零一一年：5%)，則美元兌人民幣的市場沽出價遠期匯率變動可能對年內稅後虧損產生以下影響：

	二零一二年 千港元	二零一一年 千港元
美元兌人民幣升值5% 年內稅後虧損增加	625	5,532
美元兌人民幣貶值5% 年內稅後虧損減少	(625)	(5,532)

管理層認為，由於年終的風險未能反映本年內的風險，敏感度分析對外匯匯率固有的風險未必具代表性。

利率風險

本集團年內承受以浮動利率計息的融資租約承擔及無抵押銀行借貸相關的現金流量利率風險。本集團亦因銀行結餘按現行利率計息且於短期內到期而承受銀行結餘的現金流量利率風險。

本集團年內所承受與以固定利率計息之定期銀行存款相關的公平值利率風險並不重大。

本集團上年度所承受的受限制銀行存款相關的公平值利率風險並不重大。

本集團現時並無就公平值利率風險及現金流量利率風險訂有任何利率對沖政策。董事持續監控本集團面臨的風險，並於需要時考慮對沖利率。

敏感度分析

以下敏感度分析根據呈報期結算日浮息銀行結餘、融資租約承擔及無抵押銀行借貸所面臨的利率風險釐定。編製分析時假設於呈報期結算日尚未贖回的款額為全年尚未贖回的款額。採用銀行結餘及存款利率上升50個基點或下降50個基點(二零一一年：上升50個基點或下降50個基點)，以及融資租約承擔及無抵押銀行借貸所用的上升或下降50個基點，表示管理層評估利率的合理可能變動。



6. 金融工具(續)

b. 財務風險管理目標及政策(續)

市場風險(續)

利率風險(續)

敏感度分析(續)

倘銀行結餘利率上升50個基點／下降5個基點(二零一一年：上升50個基點／下降5個基點)，而所有其他變數保持不變，本集團年內的稅後虧損將減少754,000港元／增加75,000港元(二零一一年：年內稅後虧損減少790,000港元／增加79,000港元)。

倘融資租約承擔及無抵押銀行借貸利率上升／下降50個基點，而所有其他變數保持不變，本集團年內的稅後虧損將增加／減少114,000港元(二零一一年：年內稅後虧損增加／減少156,000港元)。

信貸風險

於二零一二年六月三十日，本集團因交易對手未能履行責任，而將導致本集團蒙受財務虧損的最高信貸風險，來自綜合財務狀況表所列有關已確認金融資產的賬面值。

本集團作為應收款項的最大信貸風險集中於兩名客戶，而該等客戶共佔其於二零一二年六月三十日應收貿易賬款總額約96%(於二零一一年六月三十日為89%)。於呈報期結算日應收該兩名客戶的款額分析如下：

	佔應收貿易賬款總額百分比	
	於二零一二年 六月三十日	於二零一一年 六月三十日
客戶A	76	67
客戶B	20	22

為盡量減低信貸風險，本集團設有管理層帶領的專門團隊，負責為所有客戶(尤其兩名最大客戶)釐定信貸限額、作出信貸批核及其他監控程序，確保採取跟進行動收回逾期債項。客戶A及客戶B分別為於日本及台灣上市的實體，均為擁有良好還款記錄的世界知名高科技電子產品製造商。此外，本集團於呈報期結算日檢討各個別應收貿易債項的可收回款項，確保為不可收回款額計提充足減值虧損。就此而言，本公司董事認為本集團的信貸風險已大幅降低。

流動資金的信貸風險有限，原因為對方為聲譽良好的銀行。

6. 金融工具(續)

b. 財務風險管理目標及政策(續)

流動資金風險

管理流動資金風險時，本集團監控及維持管理層視為足夠為其營運提供資金及緩解現金流量波動影響的現金及現金等價物水平。管理層監控銀行借貸的使用狀況及確保遵守貸款契約。

下表詳述本集團非衍生金融負債的餘下合約到期情況。該表根據本集團或須還款的最早日期，按金融負債的未貼現現金流量編製。

具體而言，不論銀行選擇行使有關權利的可能性，附帶有須於要求時償還條文的銀行借貸已列入最早償還日期組別。其他非衍生金融負債的到期日根據協定償還日期釐定。

表內包括利息及本金現金流量。就浮息利息流量而言，未貼現金額自呈報期結算日的利率計算得出。

由於淨值結算衍生工具的現金流量並不重大，故於二零一一年六月三十日並無呈列本集團衍生金融負債的流動資金分析。

流動資金及利息風險表

	加權平均 實際利率	於通知時及 少於1個月 償還 千港元	1至3個月 千港元	3個月至1年 千港元	1至5年 千港元	未貼現 現金流量 總額 千港元	於二零一二年 六月三十日 的賬面值 千港元
二零一二年 非衍生金融負債							
應付貿易賬款及其他應付款項	-	106,596	-	-	-	106,596	106,596
融資租約承擔							
—浮動利率	2.25%	388	776	3,493	7,004	11,661	11,321
無抵押銀行借貸							
—浮動利率	2.51%	13,602	-	-	-	13,602	13,602
		120,586	776	3,493	7,004	131,859	131,519
衍生金融負債按遠期外匯 合約淨值結算	-	23	47	209	832	1,111	1,111



6. 金融工具(續)

b. 財務風險管理目標及政策(續)

流動資金風險(續)

流動資金及利息風險表(續)

	加權平均 實際利率	於通知時及 少於1個月 償還 千港元	1至3個月 千港元	3個月至1年 千港元	1至5年 千港元	未貼現 現金流量 總額 千港元	於二零一一年 六月三十日 的賬面值 千港元
二零一一年							
非衍生金融負債							
應付貿易賬款及其他應付款項	-	221,315	-	-	-	221,315	221,315
融資租約承擔							
—浮動利率	2.20%	387	775	3,487	11,643	16,292	15,666
無抵押銀行借貸							
—浮動利率	2.43%	18,355	-	-	-	18,355	18,355
		240,057	775	3,487	11,643	255,962	255,336

以上到期分析中，附帶須於要求時償還條文之銀行借貸列入「於通知時或少於一個月償還」時間組別。於二零一二年六月三十日及二零一一年六月三十日，該等銀行借貸之未貼現本金總額分別為13,602,000港元及18,355,000港元。計及本集團之財務狀況，董事並不認為有關銀行會行使其酌情權要求即時還款。董事相信，根據貸款協議所披露的預設還款日期，該等銀行貸款將獲償還並列示如下。

	加權平均 實際利率	於通知時及 少於1個月 償還 千港元	1至3個月 千港元	3個月至1年 千港元	1至5年 千港元	未貼現 現金流量 總額 千港元	賬面值 千港元
二零一二年							
無抵押銀行借貸							
—浮動利率*	2.51%	428	854	3,825	8,991	14,098	13,602
二零一一年							
無抵押銀行借貸							
—浮動利率*	2.43%	431	861	3,856	14,071	19,219	18,355

* 未償還之金額乃根據貸款協議所載之預定還款日期釐定。

倘浮息率之變動異於呈報期結算日作出之利率估計，上表所列非衍生金融負債之浮息工具數額將有所變動。



6. 金融工具(續)

c. 公平值

金融資產及金融負債的公平值乃參照以下各項釐定：

- 遠期外匯合約的公平值乃於各呈報期結算日使用類似工具的遠期匯率得出；及
- 其他金融資產及金融負債(不包括衍生金融工具)的公平值按貼現現金流量分析以公認定價模式釐定。

本公司管理層認為，按攤銷成本於綜合財務報表記賬的金融資產及金融負債賬面值與其公平值相若。

於綜合財務狀況表確認的公平值計量

下表提供於初步確認後按公平值計量的金融工具分析，乃根據公平值可觀察程度分為級別1至3。

- 級別1公平值計量由相同資產或負債在活躍市場的報價(未經調整)得出。
- 級別2公平值計量由級別1所載報價以外的可觀察資產或負債數據直接(即價格)或間接(即源自價格)得出。
- 級別3公平值計量由包括並非以可觀察市場數據(不可觀察數據)為基礎的資產或負債數據的估值技術得出。

	級別1 千港元	級別2 千港元	級別3 千港元	總計 千港元
二零一二年				
金融資產				
衍生金融工具	-	-	-	-
金融負債				
衍生金融工具	-	1,111	-	1,111
二零一一年				
金融資產				
衍生金融工具	-	-	-	-
金融負債				
衍生金融工具	-	-	-	-



7. 收益及分類資料

收益

收益指自年內銷售印刷線路板及相關產品及提供裝配、修理及維護服務中獲得之收益。年內本集團之收益分析如下：

	二零一二年 千港元	二零一一年 千港元
銷售貨物	1,207,822	1,479,857
提供服務	321,172	334,022
	1,528,994	1,813,879

分類資料

本集團已採納香港財務報告準則第8號經營分類，該準則規定經營分類須基於主要經營決策者為向分部分配資源及評估分部表現而定期審閱有關本集團組成部份的內部報告確認。主要經營決策者為本公司執行董事。

就管理而言，本集團目前劃分為以下主要部份：提供印刷線路板及相關產品之(i)裝配服務；(ii)採購及裝配服務；及(iii)修理及維護服務。該等部份乃為分配資源及評估表現而向執行董事呈報資料之基礎。

	二零一二年 千港元	二零一一年 千港元
業績		
分類收益		
裝配服務	308,964	324,573
採購及裝配服務	1,207,822	1,479,857
修理及維護服務	12,208	9,449
	1,528,994	1,813,879
分類業績		
— 裝配服務(附註)	(61,835)	(20,117)
— 採購及裝配服務	25,814	34,415
— 修理及維護服務	2,107	1,299
未分配公司開支	(33,914)	15,597
未分配其他收入	(89,971)	(99,800)
未分配其他收益或虧損	27,839	7,586
衍生金融工具公平值變動	2,199	1,350
盜用資金所產生之虧損	910	—
融資成本	(14,717)	—
	(785)	(1,079)
除稅前虧損	(108,439)	(76,346)

7. 收益及分類資料(續)

分類資料(續)

於該兩個期間，分類收益全部來自外部客戶，並無內部分類間銷售。

附註： 截至二零一二年六月三十日止年度，裝配服務分類之分類業績包括就物業、廠房及設備確認減值虧損64,253,000港元(二零一一年：12,545,000港元)、出售物業、廠房及設備之收益2,202,000港元(二零一一年：虧損9,652,000港元)、若干存貨類別撇減1,049,000港元(二零一一年：5,282,000港元)及就其他應收款項確認之減值虧損2,132,000港元(二零一一年：1,735,000港元)。

分類(虧損)溢利指在未分配其他收入、其他收益及虧損(不包括上文附註所述項目)、分銷成本、一般及行政開支及融資成本前，各分部(產生的虧損)獲得的溢利。此乃為資源分配及表現評估目的而向執行董事報告的計算方法。

本集團按主要產品及服務劃分收益分析如下：

	二零一二年 千港元	二零一一年 千港元
硬碟機控制器	1,020,793	1,044,584
LCD電視控制器	201,681	455,858
電腦主機板	275,070	253,918
其他	31,450	59,519
	1,528,994	1,813,879

地區分類

本集團按地區市場劃分(不論貨品來源地)的收益分析以付運目的地為基準呈列如下：

	二零一二年 千港元	二零一一年 千港元
日本	1,235,271	1,527,063
台灣	227,116	198,552
中國	66,607	88,264
	1,528,994	1,813,879

鑑於分部資產及負債並無經主要經營決策者定期審閱，故並無呈列該等分部資產及負債分析。



7. 收益及分類資料(續)

地區分類(續)

本集團按資產地理位置劃分的非流動資產詳情如下：

	二零一二年 千港元	二零一一年 千港元
中國	367,056	440,116
香港	6,828	10,113
越南	103,535	96,261
泰國	260	59,621
	477,679	606,111

主要客戶資料

於相應年度佔本集團總銷售額超過10%的客戶收益如下：

	截至以下年度	
	二零一二年 千港元	二零一一年 千港元
客戶A ¹	1,221,635	1,500,441
客戶B ²	202,028	191,774

1 來自採購以及裝配服務分部的收益分別為1,207,822,000港元(二零一一年：1,479,818,000港元)及13,813,000港元(二零一一年：20,623,000港元)。

2 來自裝配服務分部以及修理及維護服務分部的收益分別為189,820,000港元(二零一一年：182,325,000港元)及12,208,000港元(二零一一年：9,449,000港元)。

8. 其他收益及虧損

	二零一二年 千港元	二零一一年 千港元
出售物業、廠房及設備之收益(虧損)	2,202	(9,652)
匯兌收益淨額	2,199	1,082
就其他應收款項確認的減值虧損	(2,132)	(1,735)
就應收貿易賬款確認的減值虧損撥回	-	268
	2,269	(10,037)

9. 盜用資金產生之虧損

誠如本公司日期為二零一一年十一月十七日之公告所載，本公司於中國成立之附屬公司的一名財務經理及一名高級出納員盜用附屬公司之部分資金(「盜用資金」)。

本公司已開展內部調查，以調查該事件及量化盜用資金對該等附屬公司之財務影響。內部調查報告顯示，盜用資金之財務影響估計約為人民幣12,068,000元(約14,717,000港元)及盜用發生在二零一一年七月至十一月，故對截至二零一一年六月三十日止年度或過往期間並無財務影響。

附屬公司已在其二零一二年六月三十日之財政年度賬簿內將銀行結餘及現金下調約人民幣12,068,000元，以反映盜用資金產生之虧損，並直接於損益內確認為虧損。

有關事宜已向中國公安報案，該財務經理及高級出納員已被逮捕接受刑事調查。於二零一二年八月二日，中國法院發表最終裁決，其中指出財務經理須向本公司之附屬公司償還財務損失人民幣12,068,000元(約14,717,000港元)。本公司尚未就本公司附屬公司的財務損失向財務經理提起民事訴訟。直至綜合財務報表日期及就附屬公司管理層及本公司董事所深知，財務經理償還該筆款項乃遙遙無期。

10. 融資成本

	二零一二年 千港元	二零一一年 千港元
須於五年內悉數償還借貸之利息		
— 銀行借貸	476	898
— 融資租約	309	181
	785	1,079



11. 所得稅抵免

	二零一二年 千港元	二零一一年 千港元
抵免包括下列項目：		
即期稅項：		
香港利得稅	-	290
中國企業所得稅	1	692
過往年度撥備不足：		
中國企業所得稅	-	20
	1	1,002
遞延稅項(附註27)	(3,550)	(2,330)
	(3,549)	(1,328)

香港

截至二零一二年六月三十日止年度，本集團並未於香港產生任何應課稅虧損，故無就香港所得稅作出撥備。截至二零一一年六月三十日止年度，香港利得稅按期內應課稅溢利以16.5%稅率計算。董事認為，根據香港稅務局(「香港稅務局」)頒佈的稅務條例釋義及執行指引註釋第21號，本公司一家附屬公司奕達電子有限公司(「奕達電子」)可獲寬減50%香港利得稅。

位於香港之其中一家附屬公司正與香港稅務局就若干應課稅溢利存在稅項爭議。本公司董事認為，產生有關溢利之該附屬公司並無於香港進行任何銷售或製造業務，毋須繳納香港利得稅。因此本公司董事相信，毋須計提額外稅項撥備。年內，該附屬公司向香港稅務局提出反對並得到香港稅務局同意緩繳該筆稅款，惟該附屬公司須購買14,300,000港元之儲稅券。

中國

根據二零零八年一月一日起生效的中國企業所得稅法(「企業所得稅法」)，中國內資及外資企業的中國所得稅稅率自二零零八年一月一日起劃一為25%。根據有關稅務機關授出的過渡條款，本集團現享有低於25%中國所得稅稅率的中國附屬公司，繼續享有較低的中國所得稅稅率，並將於企業所得稅法生效日期後五年內逐步增至新中國所得稅稅率。

根據於二零零八年一月一日起生效的企業所得稅法及相關通函，位於中國深圳保稅區的附屬公司的所得稅稅率自二零零八年一月一日起為18%，並於二零零九年、二零一零年、二零一一年及二零一二年一月一日分別逐步增至20%、22%、24%及25%。



11. 所得稅抵免(續)

中國(續)

根據中國有關法律及規例，位於蘇州的兩家附屬公司(泛達電子(蘇州)有限公司(「泛達電子」)及蘇州鵬達科技有限公司(「蘇州鵬達」))有權自其各自營運首個獲利年度起計兩年內全面豁免繳納中國企業所得稅，其後三年則就中國企業所得稅享有50%寬免。由於泛達電子截至二零一二年及二零一一年六月三十日止兩個年度產生虧損，而蘇州鵬達截至二零一二年六月三十日止年度獲全額豁免中國企業所得稅及截至二零一一年六月三十日止年度產生虧損，故這兩段期間並無就泛達電子及蘇州鵬達的中國企業所得稅作出撥備。

越南

根據越南有關稅務規則及規例，本公司於越南註冊成立之附屬公司Mega Step Electronics (Vietnam) Company Limited有權自首個獲利年度起計三年內享有企業所得稅豁免，其後七年稅率減半。截至二零一二年六月三十日止年度，此附屬公司已產生應課稅溢利，而於截至二零一一年六月三十日止年度產生應課稅虧損。然而，由於享有企業所得稅豁免，截至二零一二年六月三十日止年度並無就越南企業所得稅作出撥備。

泰國

根據泰國有關稅務規則及規例，本公司於泰國註冊成立的附屬公司Fittec Electronics (Thailand) Company Limited (「FETCL」)有權自首次產生收入當日起計八年期間享有所得稅豁免。截至二零一二年六月三十日止年度，此附屬公司已產生虧損，而於截至二零一一年六月三十日止年度產生應課稅收入。然而，由於本集團附屬公司享有所得稅豁免，故於截至二零一一年六月三十日止年度，概無就泰國所得稅作出撥備。

年內稅項抵免與綜合全面收益表所示除稅前虧損之對賬如下：

	二零一二年 千港元	二零一一年 千港元
除稅前虧損	(108,439)	(76,346)
按香港利得稅稅率16.5%計算之稅項	(17,893)	(12,597)
不可扣稅支出之稅務影響	14,245	6,610
毋須繳付課稅收入之稅務影響	(928)	(300)
未確認稅務虧損之稅務影響	9,632	5,644
動用之前尚未確認之稅項虧損	-	(797)
過往年度撥備不足	-	20
於香港以外司法權區經營之集團實體稅率不同之影響	(2,238)	452
授予免稅期之影響	(6,367)	(360)
年內稅項抵免	(3,549)	(1,328)

遞延稅項之詳情載於附註27。



12. 年內虧損

	二零一二年 千港元	二零一一年 千港元
年內虧損已扣除(計入)下列項目：		
董事酬金(附註13)	7,482	7,890
其他員工成本	187,373	184,670
退休福利計劃供款(不包括有關董事之供款)	8,285	6,505
總員工成本	203,140	199,065
核數師酬金	1,380	1,440
物業、廠房及設備折舊	75,508	83,917
預付租賃款項撥回	96	102
確認為開支之存貨成本(包括存貨撤銷1,049,000港元 (二零一一年：5,282,000港元))	1,383,981	1,450,725
利息收入	(1,432)	(932)
客戶重做費用(計入其他收入)	(2,769)	(4,660)
工具出售(計入其他收入)	(172)	(7)
已收保險賠償(計入其他收入)(附註17)	(22,929)	—

13. 董事酬金

已付或應付六名董事之酬金如下：

	林志豪 千港元	孫明莉 千港元	杜忠雄 千港元	謝百泉 千港元	鍾維國 千港元	譚榮健 千港元	總計 千港元
二零一二年							
袍金	-	-	926	150	300	120	1,496
其他酬金：							
薪金及其他福利	3,075	2,564	323	-	-	-	5,962
酌情花紅	-	-	-	-	-	-	-
退休福利計劃供款	12	12	-	-	-	-	24
酬金總額	3,087	2,576	1,249	150	300	120	7,482
二零一一年							
袍金	-	-	910	150	300	120	1,480
其他酬金：							
薪金及其他福利	3,026	2,524	324	-	-	-	5,874
酌情花紅	230	192	90	-	-	-	512
退休福利計劃供款	12	12	-	-	-	-	24
酬金總額	3,268	2,728	1,324	150	300	120	7,890

截至二零一二年六月三十日止年度，概無董事放棄任何酬金(二零一一年：零)。

14. 僱員酬金

本集團五名最高酬金人士包括三名董事(二零一一年：三名董事)，詳情載於上文。餘下兩名人士(二零一一年：兩名人士)之酬金如下：

	二零一二年 千港元	二零一一年 千港元
基本薪金及津貼	1,283	1,244
花紅	27	114
退休福利計劃供款	24	24
	1,334	1,382



14. 僱員酬金(續)

彼等的酬金介乎以下範圍：

	二零一二年 僱員數目	二零一一年 僱員數目
零至1,000,000港元	2	2

年內，本集團並無向任何董事或五名最高酬金人士支付酬金，以吸引彼等加入本集團或作為加入獎金或離職補償。

15. 已派股息

	二零一二年 千港元	二零一一年 千港元
年內確認為分派之股息：		
已派付二零一一年末期股息—零 (二零一一年：二零一零年末期股息—每股0.01港元)	—	9,684

於二零一二年及自呈報期結算日以來，概無建議派付任何股息(二零一一年：每股0.01港元)。

16. 每股基本虧損

截至二零一二年六月三十日止年度之每股基本虧損乃按本公司擁有人應佔虧損104,333,000港元(二零一一年：68,815,000港元)及已發行股份數目968,394,000股(二零一一年：968,394,000股)計算。

由於年內或於呈報期結算日並無潛在普通股尚未行使，故截至二零一二年及二零一一年六月三十日止年度之每股攤薄虧損並未呈列。

17. 物業、廠房及設備

	租賃土地 及樓宇 千港元	傢俬及 固定裝置 千港元	租賃 物業裝修 千港元	汽車 千港元	辦公室設備 千港元	廠房及機械 千港元	在建工程 千港元	總計 千港元
成本								
於二零一零年七月一日	43,706	21,204	184,407	12,985	81,855	652,813	267	997,237
匯兌調整	(4,080)	497	4,509	245	1,037	5,168	4	7,380
添置	3,860	454	12,464	1,229	9,745	97,607	99	125,458
轉移	-	-	370	-	-	-	(370)	-
出售	-	-	-	(863)	(104)	(19,089)	-	(20,056)
於二零一一年六月三十日	43,486	22,155	201,750	13,596	92,533	736,499	-	1,110,019
匯兌調整	110	293	2,397	138	451	5,028	-	8,417
添置	66	127	546	-	1,000	17,711	-	19,450
出售	-	(874)	(11,316)	(755)	(3,614)	(125,433)	-	(141,992)
於二零一二年六月三十日	43,662	21,701	193,377	12,979	90,370	633,805	-	995,894
累計折舊及減值								
於二零一零年七月一日	1,354	13,660	38,017	7,910	51,885	299,605	-	412,431
匯兌調整	(156)	351	1,533	115	644	1,887	-	4,374
年內撥備	979	2,090	17,853	1,966	10,014	51,015	-	83,917
出售時撇銷	-	-	-	(756)	(78)	(3,657)	-	(4,491)
於損益中確認之減值虧損	-	303	10,509	-	460	1,273	-	12,545
於二零一一年六月三十日	2,177	16,404	67,912	9,235	62,925	350,123	-	508,776
匯兌調整	7	239	1,788	73	423	2,681	-	5,211
年內撥備	967	1,946	13,199	1,540	8,544	49,312	-	75,508
出售時撇銷	-	(848)	(11,168)	(513)	(3,470)	(115,714)	-	(131,713)
於損益中確認之減值虧損	-	361	9,844	-	403	53,645	-	64,253
於二零一二年六月三十日	3,151	18,102	81,575	10,335	68,825	340,047	-	522,035
賬面值								
於二零一二年六月三十日	40,511	3,599	111,802	2,644	21,545	293,758	-	473,859
於二零一一年六月三十日	41,309	5,751	133,838	4,361	29,608	386,376	-	601,243



17. 物業、廠房及設備(續)

租賃土地及樓宇乃根據中期租約於香港及越南持有。董事認為，無法於土地及樓宇部份之間作可靠分配。

除在建工程外，上述物業、廠房及設備項目乃按下列年率以直線法計算折舊：

租賃土地及樓宇	2%或租期(43至50年)之較短者
傢俬及固定裝置	20%
租賃物業裝修	10%
汽車	20%
辦公室設備	20%
廠房及機械	7.5%至20%或融資租期之較短者

誠如本公司日期為二零一一年十月二十日之公告所載，泰國水災導致FETCL的物業、廠房及設備損毀。自二零一一年十月十八日起，本集團已於暫停其於泰國設施的全部生產。水災導致設施的物業、廠房及設備嚴重損毀，因此設施未能恢復生產。本公司董事認為，已損毀的資產除出售價值以外，並無進一步使用價值。受影響的物業、廠房及設備之賬面值約68,685,000港元已被視為減值並隨後按約4,432,000港元總代價出售。因此，該等物業、廠房及設備之減值虧損約64,253,000港元已於本年度確認。

本集團已就FETCL所有受影響資產購買保險，承保因水災導致的實質損失。本集團已提出保險索償，並正與保險公司商討賠償金額。截至綜合財務報表授權刊發日期，索償評估仍在進行。然而，截至二零一二年六月三十日止年度，本集團收取賠償約22,929,000港元，並已於損益賬確認(附註12)。

截至二零一一年六月三十日止年度內，鑑於技術及市況改變，管理層深入檢討本集團之產能及存貨組合，並作出結論：(i)一間中國廠房之若干生產設施過剩及陳舊及(ii)若干原材料存貨類別不再用作未來生產。因此，該等物業、廠房及設備之賬面值已悉數減值，於截至二零一一年六月三十日止年度之損益賬中分別就該等物業、廠房及設備以及存貨確認減值虧損約12,545,000港元及5,282,000港元。

管理層亦評估本集團餘下物業、廠房及設備的潛在減值，並信納不用作出進一步減值。

於二零一二年六月三十日，概無廠房及機械之賬面值包括根據融資租約持有之資產(二零一一年：15,587,000港元)。根據融資租約持有之資產已於年內出售，而出租人亦已知悉該項出售。



18. 預付租賃款項

	二零一二年 千港元	二零一一年 千港元
本集團預付租賃款項包括以中期租約於越南持有之租賃土地	3,916	4,002
按呈列目的分析：		
流動資產	96	96
非流動資產	3,820	3,906
	3,916	4,002

19. 購置物業、廠房及設備之訂金

有關訂金乃與截至二零一二年六月三十日止年度已交付至本集團的物業、廠房及設備有關。

20. 存貨

	二零一二年 千港元	二零一一年 千港元
原材料	30,677	92,697
在製品	18,389	15,456
製成品	27,506	30,356
	76,572	138,509



21. 應收貿易賬款及其他應收款項

	二零一二年 千港元	二零一一年 千港元
應收貿易賬款	247,309	301,377
減：呆賬撥備	(3,117)	(3,117)
	244,192	298,260
預付款項	6,084	6,837
按金及其他應收款項	10,064	20,398
應收貿易賬款及其他應收款項	260,340	325,495

本集團給予貿易客戶之信貸期由30日至120日不等。本集團應收貿易賬款(已扣除按發票日期呈列的呆賬撥備)於呈報期結算日之賬齡分析如下：

	二零一二年 千港元	二零一一年 千港元
0至30日	110,217	110,328
31至60日	113,516	121,115
61至90日	18,943	44,019
91至120日	640	17,144
121至180日	-	4,445
181至365日	653	964
365日以上	223	245
應收貿易賬款	244,192	298,260

於呈報期結算日，以有關實體功能貨幣以外的貨幣列值之本集團應收貿易賬款及其他應收款項載列如下：

	二零一二年 千港元	二零一一年 千港元
港元	437	56
美元	1,024	5,479
人民幣	-	1,766
	1,461	7,301

21. 應收貿易賬款及其他應收款項(續)

於接納任何新客戶前，本集團採用內部信貸評核程序，評估潛在客戶的信貸質素，並界定客戶的信貸限額，定期檢討給予客戶的限額。於二零一二年六月三十日，98.4%(二零一一年：97.1%)的應收貿易賬款為尚未逾期或減值，於以往年度有良好還款記錄。

計入本集團應收貿易賬款結餘為賬面總值876,000港元(二零一一年：5,654,000港元)的債項，於呈報期結算日已逾期，而本集團並無為減值虧損作出撥備。本集團並無就該等結餘持有任何抵押品。

已逾期但未減值的應收貿易賬款賬齡

	二零一二年 千港元	二零一一年 千港元
121至180日	–	4,445
181至365日	653	964
365日以上	223	245
	876	5,654

與上述貿易債項有關的客戶具有良好還款記錄。管理層相信毋須就上述結餘作出減值虧損撥備，因為該等客戶的信貸質素並無重大轉變，而結餘仍被視為可全數收回。

呆賬撥備的變動

	二零一二年 千港元	二零一一年 千港元
年初結餘	3,117	3,385
減值虧損撥回	–	(268)
年終結餘	3,117	3,117



22. 銀行結餘及現金／受限制銀行存款／銀行定期存款

銀行結餘及現金包括本集團所持現金及按市場利率計息且原訂到期日為三個月或以內之短期銀行存款。短期銀行存款之實際年利率介乎0.01厘至2.28厘(二零一一年：0.01厘至0.95厘)。

於二零一一年六月三十日之受限制銀行存款指存放於金融機構以與相關金融機構訂立遠期外匯合約。受限制存款按固定年利率3.1厘計息。

銀行定期存款之固定年利率介乎2.5厘至3厘及自呈報期結算日起計一年內到期。

於呈報期結算日，以有關實體功能貨幣以外的貨幣列值之本集團銀行結餘及現金載列如下：

	二零一二年 千港元	二零一一年 千港元
港元	71,542	23,038
美元	1,520	4,648
日圓	5,231	344
人民幣	21,458	2,465
	99,751	30,495

23. 應付貿易賬款及其他應付款項

	二零一二年 千港元	二零一一年 千港元
應付貿易賬款	95,340	219,274
應計款項及其他應付款項	33,684	28,619
	129,024	247,893



23. 應付貿易賬款及其他應付款項(續)

購買貨品的信貸期由30日至90日不等。本集團按發票日期呈列的應付貿易賬款於呈報期結算日之賬齡分析如下：

	二零一二年 千港元	二零一一年 千港元
0至30日	83,767	92,592
31至60日	3,307	82,458
61至90日	3,002	23,828
91至180日	4,173	13,767
181至365日	185	6,629
超過365日	906	—
	95,340	219,274

於呈報期結算日，以有關實體功能貨幣以外的貨幣列值之本集團應付貿易賬款及其他應付款項載列如下：

	二零一二年 千港元	二零一一年 千港元
港元	10,318	21,325
日圓	56	9,493
人民幣	2,204	4,988
	12,578	35,806

24. 衍生金融工具

本集團訂立遠期外匯合約以應對預期外匯風險。本集團就管理匯率風險訂立若干遠期外匯合約。所有合約可以訂約雙方淨額結算。

本公司董事認為，遠期外匯合約於二零一一年六月三十日的公平值金額並不重大。

截至二零一二年六月三十日止年度，公平值變動約910,000港元(二零一一年：無)已直接於損益內確認。



綜合財務報表附註

截至二零一二年六月三十日止年度

24. 衍生金融工具(續)

本集團承諾的未到期遠期外匯合約詳情如下：

於二零一二年六月三十日

買入	賣出	名義金額 美元	到期日	合約匯率 (每1美元)
人民幣/港元	美元	1,000,000	二零一三年八月十九日(附註(i))	人民幣6.4600元/7.8500港元
人民幣	美元	500,000/1,000,000	二零一四年二月二十八日(附註(ii))	人民幣6.4800元
人民幣	美元	500,000/1,000,000	二零一四年三月十七日(附註(ii))	人民幣6.4850元
人民幣	美元	500,000/1,000,000	二零一四年五月十二日(附註(ii))	人民幣6.4400元
人民幣	美元	250,000/500,000	二零一四年六月三日(附註(ii))	人民幣6.4500元/人民幣6.7000元

附註：

- (i) 合約規定本集團每月按合約匯率賣出美元及買入人民幣/港元，將予買入之貨幣乃對方按合約匯率釐定及載有取消特點，在若干情況下將會自動終止合約。
- (ii) 合約規定本集團每月按合約匯率賣出美元及買入人民幣以及載有取消特點，在若干情況下將會自動終止合約。予以結算之名義金額根據合約所載之若干條件釐定。

於二零一一年六月三十日

買入	賣出	名義金額 美元	到期日	合約匯率 (每1美元)
人民幣	美元	2,000,000	二零一一年十月二十日	人民幣6.3991元
人民幣	美元	2,000,000	二零一一年十一月十八日	人民幣6.3854元
人民幣	美元	2,000,000	二零一一年十二月十九日	人民幣6.3715元
人民幣	美元	2,000,000	二零一二年一月二十日	人民幣6.3572元
人民幣	美元	2,000,000	二零一二年二月二十一日	人民幣6.3441元
人民幣	美元	2,000,000	二零一二年三月十九日	人民幣6.3334元
人民幣	美元	1,500,000	二零一二年四月十九日	人民幣6.3205元
人民幣	美元	2,000,000	二零一二年五月十一日	人民幣6.3076元



25. 融資租約承擔

	最低租約款項		最低租約款項現值	
	二零一二年 千港元	二零一一年 千港元	二零一二年 千港元	二零一一年 千港元
根據融資租約應付款項				
— 一年內	4,657	4,649	4,443	4,347
— 超過一年但於兩年內	4,657	4,649	4,546	4,445
— 超過兩年但於五年內	2,347	6,994	2,332	6,874
	11,661	16,292	11,321	15,666
減：日後融資費用	(340)	(626)		
租約承擔現值	11,321	15,666		
			(4,443)	(4,347)
一年後到期之款項			6,878	11,319

本集團根據融資租約租賃若干廠房及機械。租期為四年。截至二零一二年六月三十日止年度，全部融資租約承擔之相關年利率均按香港銀行同業拆息率（「香港銀行同業拆息」）加2厘（二零一一年：香港銀行同業拆息加2厘）浮息釐定。

於二零一一年六月三十日，本集團之融資租約承擔以出租人就租賃資產作出之產權作抵押。



26. 無抵押銀行借貸

	二零一二年 千港元	二零一一年 千港元
銀行借貸	13,602	18,355
附有應要求償還條款的銀行借貸賬面值：		
— 預期於一年內償還	4,819	4,757
— 預期於一年後但少於兩年內償還	4,887	4,819
— 預期於兩年後但少於五年內償還	3,896	8,779
列入流動負債的款項	13,602	18,355

本集團的浮息銀行借貸年利率按香港銀行同業拆息加2厘–2.5厘(二零一一年：香港銀行同業拆息加2厘–2.5厘)。實際年利率為2.5厘(二零一一年：2.4厘)。

銀行借貸須每月分期償還，分別直至二零一五年二月及五月為止。到期款項乃根據貸款協議所載之預定還款日期釐定。

於呈報期結算日，以有關實體功能貨幣以外的貨幣列值之本集團無抵押銀行借貸載列如下：

	二零一二年 千港元	二零一一年 千港元
港元	13,602	18,355

27. 遞延稅項

以下為於現時及過往呈報年度確認之遞延稅項負債及其變動：

	加速稅項 折舊 千港元	稅項虧損 千港元	總計 千港元
於二零一零年七月一日	15,130	–	15,130
計入損益	(2,330)	–	(2,330)
於二零一一年六月三十日	12,800	–	12,800
計入損益	(2,450)	(1,100)	(3,550)
於二零一二年六月三十日	10,350	(1,100)	9,250

於呈報期結算日，本集團未動用稅項虧損284,918,000港元(二零一一年：220,002,000港元)可供抵銷未來溢利。就該虧損的6,540,000港元(二零一一年：無)已確認遞延稅項資產。由於不可預期未來溢利來源，故並無就餘下的278,378,000港元(二零一一年：220,002,000港元)確認遞延稅項資產。

根據中國企業所得稅法，預扣稅乃就由二零零八年一月一日起於中國成立之附屬公司所賺溢利而宣派的股息產生。於二零一一年六月三十日，遞延稅項並未於綜合財務報表就一間中國附屬公司累計溢利2,766,000港元應佔暫時差額作出撥備，原因為本集團可控制暫時差額的撥回時間，而暫時差額於可見將來或將不會撥回。於二零一二年六月三十日，該附屬公司並無累計溢利應佔暫時差額。

於二零一一年六月三十日，一間泰國附屬公司的未分配盈利暫時差額2,006,000港元並未確認遞延稅項負債。由於本集團正控制暫時差額的撥回時間，而暫時差額於可見將來或將不會撥回，故並未就暫時差額確認負債。於二零一二年六月三十日，該附屬公司並無未分配盈利相關的暫時差額。



28. 股本

	股份數目	數額 千港元
每股面值0.1港元之普通股		
法定：		
於二零一零年七月一日、二零一一年六月三十日及二零一二年六月三十日	3,000,000,000	300,000
已發行及繳足：		
於二零一零年七月一日、二零一一年六月三十日及二零一二年六月三十日	968,394,000	96,839

29. 股份付款交易

本公司根據於二零零五年十一月十六日通過之決議案採納購股權計劃(「計劃」)，計劃主要目的為獎勵董事及合資格僱員，將於二零一五年十一月十五日屆滿。根據計劃，本公司董事會可向合資格僱員，包括本公司或本集團任何成員公司內任何全職或兼職僱員(包括任何執行、非執行及獨立非執行董事)、本公司或其任何附屬公司顧問及諮詢顧問授出購股權認購本公司股份。

除非獲得本公司股東事先批准，否則可能根據計劃授出之購股權涉及之股份總數不得超過本公司於股份上市之日已發行股份10%，未經本公司股東事先批准前，於任何年度可向任何個別人士授出之購股權所涉股份數目，不得超過本公司於任何時間已發行股份10%。

授出之購股權須於授出日期起計28日內接納，接納時須就每份購股權繳付1港元。購股權可於授出日期起至授出日期第十週年止之期間行使。行使價由本公司董事釐定，不得低於以下最高者：本公司股份於授出日期之收市價、股份於緊接授出日期前五個營業日之平均收市價及本公司股份面值。

截至二零一二年及二零一一年六月三十日止兩年度各年概無發行任何購股權或於呈報期結算日並無未行使之購股權。

30. 經營租約承擔

年內，本集團就其廠房及辦公室物業根據經營租約支付最低租約款項19,134,000港元(二零一一年：18,524,000港元)。租期議定為一至五年(二零一一年：一至五年)，每月支付定額租金。

於呈報期結算日，本集團就不可撤銷經營租約有於下列期間到期之未來最低租約款項承擔：

	二零一二年 千港元	二零一一年 千港元
一年內	13,666	17,044
第二至第五年(包括首尾兩年)	35,377	10,716
超過五年	-	1,750
	49,043	29,510

31. 資本承擔

	二零一二年 千港元	二零一一年 千港元
有關購置物業、廠房及設備之已訂約但未於綜合財務報表撥備之資本開支	-	1,098



32. 退休福利計劃

本集團為其僱員制定以下定額供款計劃：

(i) 香港僱員計劃

本集團為香港所有合資格僱員參與強積金計劃。強積金計劃之資產透過一名獨立信託人控制之基金與本集團所持資產分開持有。本集團對強積金計劃之唯一責任為根據該計劃作出規定供款。並無已沒收供款可供扣減未來年度應付供款。

(ii) 中國僱員計劃

中國僱員參與中國政府所運作的國家管理退休福利計劃。中國附屬公司須向該退休福利計劃支付僱員薪酬若干百分比之供款，為該等福利提供資金。本集團對退休福利計劃之唯一責任為根據該計劃作出規定供款。

(iii) 越南僱員計劃

越南僱員參與越南政府所運作的國家管理退休福利計劃。於越南註冊成立之該附屬公司須向該退休福利計劃支付僱員薪酬若干百分比之供款，為該等福利提供資金。本集團對退休福利計劃之唯一責任為根據該計劃作出規定供款。

自綜合全面收益表扣除之總成本8,309,000港元(二零一一年：6,529,000港元)指本集團年內向上述計劃作出已付或應付之供款。

33. 主要非現金交易

截至二零一一年六月三十日止年度，本集團在訂立有關廠房及機械之融資租約安排時，初始資本總值約為17,794,000港元。

34. 關連人士披露

主要管理人員報酬

	二零一二年 千港元	二零一一年 千港元
短期僱員福利	7,458	7,354
酌情花紅	—	512
退休後福利	24	24
	7,482	7,890

本集團董事及主要管理人員薪酬由本集團薪酬委員會按個人表現及市場趨勢釐定。

綜合財務報表附註

截至二零一二年六月三十日止年度

35. 本公司之附屬公司詳情

本公司於二零一二年六月三十日及二零一一年六月三十日之附屬公司詳情如下：

附屬公司名稱	成立／ 註冊地點	已發行及繳足 股本／註冊資本	本公司所持應佔 股本權益		主要業務
			直接	間接	
Fittec (BVI) Limited	英屬處女群島	普通股1.00美元	100%	-	投資控股
奕達電子有限公司	香港	普通股10,000,000港元	-	100%	投資控股和生產及銷售印刷 線路板(「印刷線路板」)裝配
寬達電子(深圳)有限公司*	中國	實繳資本7,776,139美元	-	100%	生產印刷線路板、電子元件及 相關部件
奕達電子(深圳)有限公司*	中國	實繳資本242,565美元	-	100%	提供修理及維護服務
泛達電子(蘇州)有限公司*	中國	實繳資本23,421,610美元	-	100%	生產印刷線路板、電子元件及 相關部件
豐達維修電子(深圳)有限公司*	中國	實繳資本 人民幣1,000,000元	-	100%	提供修理及維護服務
騰達電子科技有限公司	香港	實繳資本100港元	-	80%	投資控股
蘇州騰達科技有限公司*	中國	實繳資本3,316,522美元	-	80%	暫無業務
佰達發展有限公司	香港	實繳資本1港元	-	100%	投資控股
Mega Step Electronics (Vietnam) Co., Ltd.	越南	實繳資本4,000,000美元	-	100%	生產印刷線路板、電子元件及 相關部件
Fittec Electronics (Thailand) Co., Ltd.	泰國	實繳資本96,900,000泰銖	-	100%	暫無業務(附註)

* 此等附屬公司為於中國成立之外商獨資企業。

附註： 該附屬公司之原主要業務為生產印刷線路板、電子元件及相關部件，該附屬公司自二零一一年十月泰國水災後暫停業務。

概無附屬公司於年結日或年內任何時間發行任何債務證券。



財務概要

業績

	截至六月三十日止年度				
	二零零八年 千港元	二零零九年 千港元	二零一零年 千港元	二零一一年 千港元	二零一二年 千港元
收益	2,456,380	1,806,571	2,678,535	1,813,879	1,528,994
除稅前(虧損)溢利	(12,972)	(38,174)	42,509	(76,346)	(108,439)
所得稅(開支)抵免	(7,578)	357	(7,445)	1,328	3,549
年內(虧損)溢利	(20,550)	(37,817)	35,064	(75,018)	(104,890)
以下人士應佔：					
本公司擁有人	(20,550)	(37,817)	36,365	(68,815)	(104,333)
非控股權益	–	–	(1,301)	(6,203)	(557)
	(20,550)	(37,817)	35,064	(75,018)	(104,890)

資產及負債

	於六月三十日				
	二零零八年 千港元	二零零九年 千港元	二零一零年 千港元	二零一一年 千港元	二零一二年 千港元
資產總值	1,453,183	1,568,363	1,676,815	1,323,103	1,085,148
負債總額	337,457	514,475	615,989	341,142	204,060
股東資金	1,115,726	1,053,888	1,060,826	981,961	881,088
以下人士應佔：					
本公司擁有人	1,115,726	1,053,888	1,062,127	989,597	889,419
非控股權益	–	–	(1,301)	(7,636)	(8,331)
	1,115,726	1,053,888	1,060,826	981,961	881,088

