



# 盈進集團控股有限公司\*

於開曼群島註冊成立之有限公司  
股份代號:1386



\* 僅供識別

# 2012

## 中期報告

## 目錄

- 2 公司資料
- 3 管理層討論及分析
- 13 簡明綜合資產負債表
- 15 簡明綜合收益表
- 16 簡明綜合全面收益表
- 17 簡明綜合權益變動表
- 18 簡明綜合現金流量表
- 19 簡明綜合中期財務資料附註
- 32 其他資料

## 公司資料

### 董事會

#### 執行董事

陳美雙女士(主席)  
喬維明先生

#### 獨立非執行董事

史習平先生  
范耀鈞博士太平紳士  
李均雄先生

### 董事委員會

#### 審核委員會

史習平先生(主席)  
范耀鈞博士太平紳士  
李均雄先生

#### 薪酬委員會

范耀鈞博士太平紳士(主席)  
陳美雙女士  
史習平先生  
李均雄先生

#### 提名委員會

史習平先生(主席)  
范耀鈞博士太平紳士  
李均雄先生

### 授權代表

陳美雙女士  
喬維明先生

### 公司秘書

李東榮先生

### 主要往來銀行

星展銀行(香港)有限公司  
恒生銀行有限公司  
香港上海滙豐銀行有限公司

### 核數師

羅兵咸永道會計師事務所

### 法律顧問(香港法律)

貝克•麥堅時律師事務所

### 註冊辦事處

Cricket Square  
Hutchins Drive, P.O. Box 2681  
Grand Cayman KY1-1111  
Cayman Islands

### 總辦事處及主要營業地點

香港  
九龍九龍灣  
臨興街26號  
富洋工業中心  
7樓

### 香港股份過戶登記分處

卓佳證券登記有限公司  
香港  
皇后大道東28號  
金鐘滙中心26樓

### 股份過戶登記總處

HSBC Trustee (Cayman) Limited  
P.O. Box 484, HSBC House  
68 West Bay Road  
Grand Cayman KY1-1106  
Cayman Islands

### 本公司網址

[www.walkershop.com.hk](http://www.walkershop.com.hk)

## 管理層討論及分析

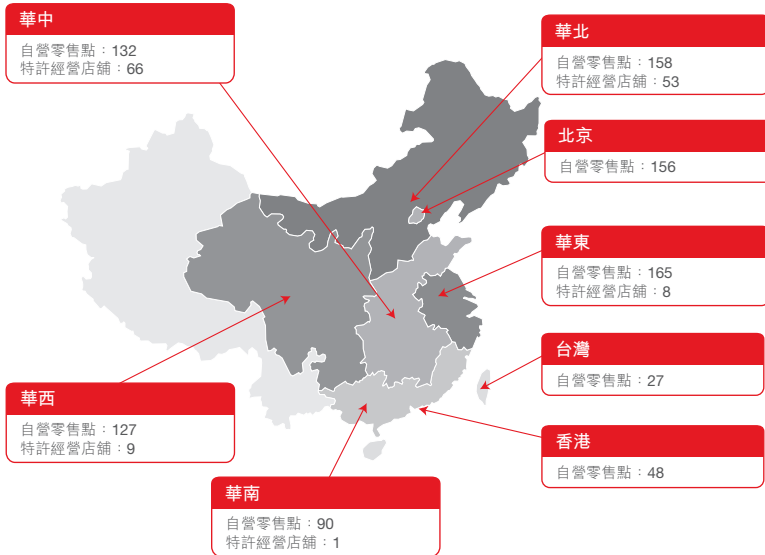
### 業務回顧

本集團主要業務為設計及零售自家品牌 ACUPUNCTURE、ARTEMIS、COUBER.G、FORLERIA、OXOX、TRU-NARI 及 WALACI 之眾多鞋類產品，銷售網絡覆蓋廣泛，遍佈中華人民共和國（「中國」）、香港及台灣等地區。

於 2012 年 9 月 30 日，本集團經營合共 903 間自營零售點（828 間位於中國、48 間位於香港及 27 間位於台灣）及 137 間位於中國之特許經營店舖。於截至 2012 年 9 月 30 日止 6 個月內，本集團之特許經營店舖淨增 6 間，於中國及香港之自營零售點分別淨減 19 間及 6 間。下表載列本集團於 2012 年 9 月 30 日、2012 年 3 月 31 日及 2011 年 9 月 30 日，按地區劃分之零售點及特許經營店舖數目。

地區	於 2012 年 9 月 30 日			於 2012 年 3 月 31 日			於 2011 年 9 月 30 日		
	自營零售點	特許經營店舖	總計	自營零售點	特許經營店舖	總計	自營零售點	特許經營店舖	總計
中國	828	137	965	847	131	978	794	125	919
香港	48	—	48	54	—	54	52	—	52
台灣	27	—	27	27	—	27	24	—	24
總計	903	137	1,040	928	131	1,059	870	125	995

## 管理層討論及分析



## 市場回顧

歐洲主權債務危機陰霾未散，美國經濟復甦緩慢，使全球金融市場前景依然未明、起伏不定。美國聯儲局近期宣布實施第三輪量化寬鬆(QE3)政策，導致全球各地加倍關注美國制訂之財政政策及其對他國經濟的影響。目前，大部分行業之需求持續疲弱，在全球競爭及通脹夾擊下，須奮力面對能源、原料、土地、勞工成本高企等種種挑戰。預期在2012年餘下日子裡，全球經濟增長乏力，情況將一直持續至2013年年初。至於中國，預期消費及零售行業須面對生產成本上升及人民幣升值等挑戰，致使出口數量下降；猶幸，內地人口龐大、城市化發展迅速、可支配收入上升，而且政府實行措施提高社會保障及技術轉型，長遠而言將繼續刺激消費市道，促進零售產品之可自由支配消費開支。本集團預計，中國之整體國內消費能力仍將穩步增長，而行業競爭將轉而集中以整體產品質素取勝。

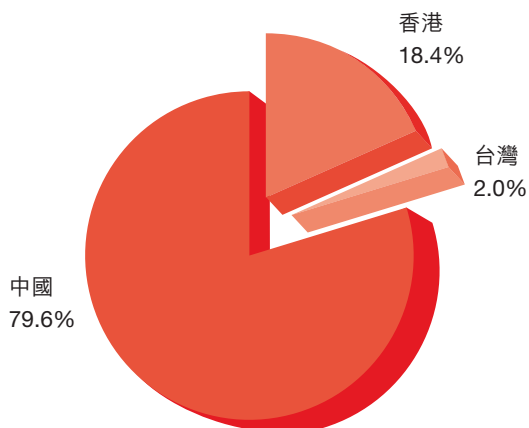
## 管理層討論及分析

### 業務表現

截至2012年9月30日止6個月，本集團之綜合收益整體錄得1%之輕微升幅，約為646百萬港元，而去年同期則約為643百萬港元。來自中國及台灣之收益分別上升4%及2%，而來自香港之收益則下降13%。截至2012年9月30日止6個月，權益持有人應佔之虧損約為38百萬港元，而去年同期之權益持有人應佔虧損約為4.7百萬港元。

本集團之收益主要來自中國、香港及台灣，分別佔本集團總收入約79.6%、18.4%及2.0% (2011年：76.8%、21.2%及2.0%)，而在上述三地中，中國市場仍為本集團之主要銷售收入來源，於本集團期內之總收益中比例最大。

總收益佔比(按地區劃分)

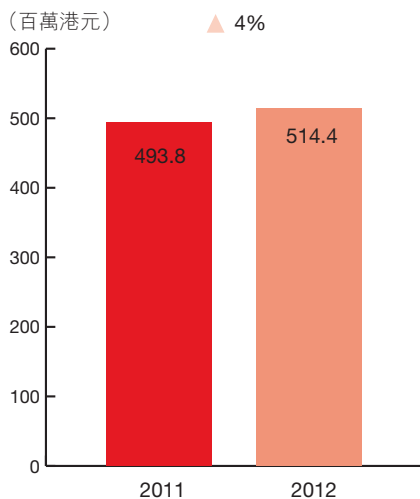


## 管理層討論及分析

### 中國

截至2012年9月30日止6個月，來自中國市場之收益約為514.4百萬港元(2011年：493.8百萬港元)，較去年同期增加4%。收益取得輕微增幅，主要是由於集團增設了零售店舖及提高了鞋類售價。然而，租金及員工成本開支逐步上升，影響了內地市場之分部業績，特別是由於零售商爭相進駐知名百貨商場，激烈競爭令百貨商場之租金水平進一步出現上漲壓力。

#### 來自中國市場之收益



截至9月30日止6個月

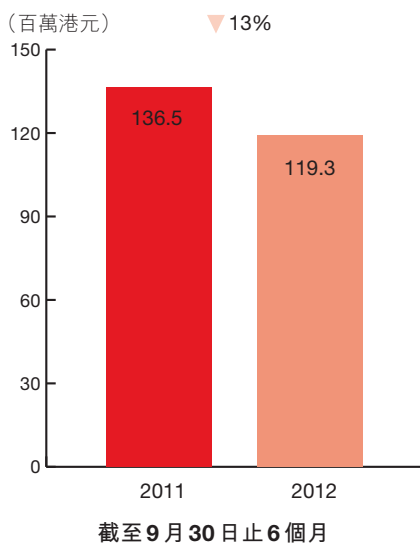
## 管理層討論及分析

### 香港

截至2012年9月30日止6個月，來自香港市場之收益約為119.3百萬港元(2011年：136.5百萬港元)，較去年同期下降13%。收益有所下降，主要是由於本集團採取講求物有所值之策略部署，以較高價格銷售優質鞋類，致使鞋類銷量有所下降。跟中國內地市場相若，生產成本及租金開支日益上升，同樣削弱了香港市場之分部業績表現。

自2012年春季起，本集團一直致力提升Walker Shop之品牌形象，在秉持製造優質鞋類產品的承諾之餘，亦同時為品牌注入更多動感時尚元素。集團之營銷團隊籌辦了多項推廣活動，包括與本地知名人士及組織合作舉辦宣傳活動，藉此提高品牌商譽刺激銷量。於2012年秋／冬季，本集團與香港癌症基金會及著名漫畫家「馬仔」攜手舉辦「Walk with You. Anytime. Anywhere」慈善活動，一方面為此著名慈善組織籌募善款，另一方面亦展示了Walker Shop作為鞋類零售商健康快樂之一面，塑造全家老幼皆宜之親切形象。

來自香港市場之收益



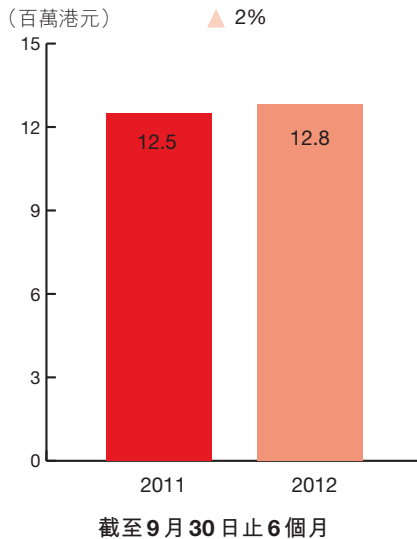


## 管理層討論及分析

### 台灣

截至2012年9月30日止6個月，來自台灣市場之收益為12.8百萬港元(2011年：12.5百萬港元)，較去年同期增長2%。當地消費市道低迷，消費開支趨向審慎，使區內對鞋類產品之需求持續疲弱，而鞋類零售商相互競爭之激烈程度，從當地頻繁之促銷活動可見一斑。為應付種種挑戰，本集團已調配資源推出各種創新之促銷方案吸引消費者，並積極重組區內之店舖銷售網絡。

來自台灣市場之收益



## 管理層討論及分析

### 電子商務及加盟業務

為把握中國內地及其他地區網上購物習慣日益普及之商機，本集團不斷物色機會與不同平台合作，藉以降低營運成本，務求以更靈活之方式增加接觸不同地區客戶之渠道。期內，本集團善用中國內地之淘寶網上購物及家庭電視購物等消費平台，銷售業績令人鼓舞。在加盟業務方面，本集團一直致力擴大加盟店網絡，積極與潛在加盟店磋商於新興及現有市場開設店舖。

### 產品設計及質量發展

本集團致力開發時尚新穎之設計，其鞋類產品質量卓越、穿著舒適，讓集團深感自豪。本集團駐廣州的一群優秀員工，在設計、研究及開發方面為本集團提供技術支援，並與香港之市場推廣團隊緊密合作，提供強大後盾。本集團不但參加本地及海外鞋類展銷會，藉以掌握鞋類產品之最新潮流，亦會定期與供應商及製造商檢討新材料及技術之應用效果，務求符合顧客之需求及期望，開創獨特之競爭優勢脫穎而出。

## 財務回顧

### 財務狀況

於截至2012年9月30日止6個月內，本集團之財務狀況保持穩健，並透過內部資金、銀行借貸及累積保留盈利，為業務營運提供資金。本集團在財務管理方面態度審慎。期內，本集團出售於中國移動有限公司(股份代號：941)之265,640股股份，變現投資收益約1.4百萬港元。

## 管理層討論及分析

於2012年9月30日，本集團之現金及現金等值項目約為92百萬港元(2012年3月31日：96百萬港元)，而營運資金則約為524百萬港元(2012年3月31日：560百萬港元)。期內，本集團借取新增短期銀行貸款約11百萬港元撥作營運資金，並已償還約12百萬港元之銀行貸款。於2012年9月30日，本集團將於一年內到期之未償還銀行借貸約為5百萬港元(2012年3月31日：6百萬港元)，該筆銀行借貸乃按浮動利率計息。流動比率約為2.6倍(2012年3月31日：3.4倍)，而資產負債比率(按借貸總額除以資產總額計算)則為0.5%(2012年3月31日：0.6%)。

於2012年9月30日，本集團之銀行融資總額約為123百萬港元，包括透支、貿易融資銀行貸款及租金按金之銀行擔保(2012年3月31日：123百萬港元)，其中15百萬港元已用作循環貸款、貿易融資及租金按金之銀行擔保(2012年3月31日：16百萬港元)。於2012年9月30日，本集團並無抵押其資產。

期內，平均存貨周轉期增加至約347日(2011年：310日)。於2012年9月30日，存貨總額約達527百萬港元(2012年3月31日：471百萬港元)。

### 資本開支

於截至2012年9月30日止6個月內之資本開支約為20百萬港元(2011年：20百萬港元)，主要包括租賃裝修、電腦設備及電腦軟件之採購開支。

本集團相信目前所持現金、來自業務之現金流量及可動用之銀行融資，將足夠撥付本集團之營運資金需要。

## 管理層討論及分析

### 外匯管理

本集團主要於中國及香港營運，交易主要以本集團各實體之功能貨幣結算。將人民幣兌換成外幣受中國政府之外匯管制條例規管。於截至2012年9月30日止6個月內，本集團並無重大外幣風險，亦無訂立任何遠期合約以對沖其外匯風險。

### 重大投資、收購及出售事項

本集團於截至2012年9月30日止6個月內概無進行任何重大投資、收購或出售附屬公司或關聯公司。

### 或然負債

於2012年9月30日，本集團並無任何重大或然負債(2012年3月31日：無)。

### 人力資源

於2012年9月30日，本集團合共有4,049名僱員(2012年3月31日：4,298名)，而於截至2012年9月30日止6個月內，員工成本總額約為129百萬港元(2011年：約為120百萬港元)，佔本集團收益20%。本集團向員工提供具競爭力之薪酬待遇，包括強制性退休基金、保險、醫療保障及購物折扣。此外，本集團會視乎本集團業績及個別員工之表現，可能向僱員授出獎勵購股權及酌情發放之年度花紅。本集團亦會定期為前線員工提供銷售技巧及產品知識方面之培訓。

## 管理層討論及分析

### 展望

縱觀全球經濟環境，面對當前金融市場的動盪不定及多項不明朗因素，本集團對中國、香港及台灣零售市場整體抱持審慎態度，並預期此等地區將可維持相對穩定之增長。而值得一提的是，中國對提高生活水平之內部需求強勁，加上中國政府致力推出相應政策，確保國內生產總值穩步增長，展望未來，本集團將致力抓緊中國內地、香港及台灣鞋類市場之發展機遇及趨勢，並採取下列策略提升競爭優勢：

- 提供媲美國際高端鞋類零售同業之優質鞋類產品，並以大眾可負擔及歡迎之合理價格發售；
- 維持多品牌策略，於中國內地二三線城市審慎地擴大零售份額；
- 舉辦創新之市場推廣活動，提升集團品牌之企業形象；
- 定期重新設計店舖及陳列方式，加添動感及時尚元素，提升零售店舖之形象；
- 關閉收益率偏低之零售店舖，嚴格挑選新店舖位置，並為若干零售點重新定位，遷往更具成本效益之黃金地段；
- 整合及精簡訊息管理系統與供應鏈及零售營運系統，藉以提高營運效率；
- 調整存貨管理及開店計劃，藉以改善存貨周轉率；及
- 招攬網上購物、家庭電視購物及特許經營夥伴，擴大產品銷售渠道，目標尤以華北地區為主。

承董事會命

主席

陳美雙

香港，2012年11月20日

## 簡明綜合資產負債表

於2012年9月30日

	附註	未經審核 2012年 9月30日 千港元	經審核 2012年 3月31日 千港元
<b>資產</b>			
<b>非流動資產</b>			
物業、廠房及設備	7	60,961	60,520
投資物業	7	1,029	1,045
無形資產	7	62,215	64,953
遞延所得稅資產		18,848	19,124
可供出售金融資產		45,866	42,145
租金按金		20,601	18,850
		<b>209,520</b>	206,637
<b>流動資產</b>			
存貨		526,777	470,672
應收貿易款項	8	168,528	148,543
按金、預付款項及其他應收款項		71,808	58,588
按公平值計入損益之金融資產		—	22,699
可收回稅項		86	86
現金及現金等值項目		92,499	95,552
		<b>859,698</b>	796,140
<b>資產總額</b>		<b>1,069,218</b>	1,002,777

## 簡明綜合資產負債表(續)

於2012年9月30日

	附註	未經審核 2012年 9月30日 千港元	經審核 2012年 3月31日 千港元
<b>權益</b>			
本公司權益持有人應佔股本及儲備			
股本	9	62,356	62,356
股份溢價	9	562,600	562,600
儲備		106,053	140,380
		<b>731,009</b>	765,336
非控股權益		<b>(685)</b>	(2,066)
<b>權益總額</b>		<b>730,324</b>	763,270
<b>負債</b>			
非流動負債			
遞延所得稅負債		3,680	2,940
		<b>3,680</b>	2,940
流動負債			
借貸	11	5,360	6,075
應付貿易款項	12	255,282	156,016
應計費用及其他應付款項		72,419	72,623
融資租賃承擔		—	53
應付稅項		2,153	1,800
		<b>335,214</b>	236,567
<b>負債總額</b>		<b>338,894</b>	239,507
<b>權益及負債總額</b>		<b>1,069,218</b>	1,002,777
流動資產淨值		524,484	559,573
資產總值減流動負債		734,004	766,210

隨附之附註為此簡明綜合中期財務資料之組成部分。

## 簡明綜合收益表

截至2012年9月30日止期間

	附註	未經審核 2012年 千港元	未經審核 2011年 千港元
收益	6	646,467	642,886
銷售成本	13	(263,085)	(268,145)
<b>毛利</b>		<b>383,382</b>	374,741
銷售及分銷成本	13	(362,830)	(327,034)
行政費用	13	(62,281)	(60,618)
其他收益 — 淨額	14	832	3,022
其他收入	15	3,601	7,961
<b>經營虧損</b>		<b>(37,296)</b>	(1,928)
財務收入	16	74	174
財務費用	16	(95)	(95)
財務(費用)/收入 — 淨額		(21)	79
<b>未計所得稅前虧損</b>		<b>(37,317)</b>	(1,849)
所得稅開支	17	(2,113)	(3,736)
<b>本期間虧損</b>		<b>(39,430)</b>	(5,585)
<b>應佔：</b>			
本公司權益持有人		(37,918)	(4,715)
非控股權益		(1,512)	(870)
		<b>(39,430)</b>	(5,585)
<b>本公司權益持有人應佔虧損之 每股虧損(以每股港仙列值)</b>			
— 基本	18	(6.08)	(0.76)
— 攤薄	18	(6.08)	(0.76)

隨附之附註為此簡明綜合中期財務資料之組成部分。



## 簡明綜合全面收益表

截至2012年9月30日止期間

	未經審核 2012年 千港元	未經審核 2011年 千港元
本期間虧損	<b>(39,430)</b>	(5,585)
其他全面收益		
可供出售金融資產之公平值收益／(虧損)	<b>3,721</b>	(9,099)
匯兌差額	<b>(687)</b>	10,939
其他全面收益	<b>3,034</b>	1,840
<b>全面虧損總額</b>	<b>(36,396)</b>	(3,745)
應佔：		
本公司權益持有人	<b>(34,829)</b>	(2,475)
非控股權益	<b>(1,567)</b>	(1,270)
	<b>(36,396)</b>	(3,745)

隨附之附註為此簡明綜合中期財務資料之組成部分。

## 簡明綜合權益變動表

截至2012年9月30日止期間

	未經審核					
	本公司權益持有人應佔			小計	非控股權益	權益總額
	股本及溢價 (附註9) 千港元	其他儲備 (附註10) 千港元	保留盈利/ (累計虧損) 千港元			
於2012年4月1日之結餘	624,956	118,107	22,273	765,336	(2,066)	763,270
本期間虧損	—	—	(37,918)	(37,918)	(1,512)	(39,430)
其他全面收益						
可供出售金融資產之公平值收益	—	3,721	—	3,721	—	3,721
匯兌差額	—	(632)	—	(632)	(55)	(687)
<b>全面收益總額</b>	<b>—</b>	<b>3,089</b>	<b>(37,918)</b>	<b>(34,829)</b>	<b>(1,567)</b>	<b>(36,396)</b>
轉撥	—	1,060	(1,060)	—	—	—
購股權計劃 — 僱員服務價值	—	385	—	385	—	385
股份獎賞	—	117	—	117	—	117
非控股權益注資	—	—	—	—	2,948	2,948
於2012年9月30日之結餘	624,956	122,758	(16,705)	731,009	(685)	730,324
於2011年4月1日之結餘	624,956	101,291	48,373	774,620	89	774,709
本期間虧損	—	—	(4,715)	(4,715)	(870)	(5,585)
其他全面收益						
可供出售金融資產之公平值虧損	—	(9,099)	—	(9,099)	—	(9,099)
匯兌差額	—	11,339	—	11,339	(400)	10,939
<b>全面收益總額</b>	<b>—</b>	<b>2,240</b>	<b>(4,715)</b>	<b>(2,475)</b>	<b>(1,270)</b>	<b>(3,745)</b>
購股權計劃 — 僱員服務價值	—	662	—	662	—	662
股份獎賞	—	291	—	291	—	291
已付股息	—	—	(15,589)	(15,589)	—	(15,589)
於2011年9月30日之結餘	624,956	104,484	28,069	757,509	(1,181)	756,328

隨附之附註為此簡明綜合中期財務資料之組成部分。

## 簡明綜合現金流量表

截至2012年9月30日止期間

	未經審核 2012年 千港元	未經審核 2011年 千港元
經營業務所用之現金淨額	<b>(10,909)</b>	(38,907)
投資活動所得／(所用)之現金淨額	<b>6,149</b>	(8,651)
融資活動所得／(所用)之現金淨額	<b>2,227</b>	(12,434)
現金及現金等值項目減少淨額	<b>(2,533)</b>	(59,992)
期初之現金及現金等值項目	<b>95,552</b>	135,927
匯兌影響	<b>(520)</b>	1,526
期終之現金及現金等值項目	<b>92,499</b>	77,461

隨附之附註為此簡明綜合中期財務資料之組成部分。

## 簡明綜合中期財務資料附註

### 1. 一般資料

盈進集團控股有限公司(「本公司」)及其附屬公司(統稱「本集團」)主要從事於香港、中國及台灣之鞋類零售。

本公司根據開曼群島公司法(1961年第3號法案第22章，經整合及修訂)於2006年11月10日於開曼群島註冊成立為獲豁免有限公司。其註冊辦事處之地址為Cricket Square, Hutchins Drive, P.O. Box 2681, Grand Cayman, KY1-1111, Cayman Islands。

本公司股份在香港聯合交易所有限公司(「香港聯交所」)主板上市。

本截至2012年9月30日止6個月之簡明綜合中期財務資料為未經審核，並已由本公司審核委員會審閱，且獲本公司董事會於2012年11月20日批准發出。

### 2. 編製基準

本截至2012年9月30日止6個月之簡明綜合中期財務資料乃根據香港會計準則(「香港會計準則」)第34號「中期財務報告」編製。本簡明綜合中期財務資料應與截至2012年3月31日止年度之年度財務報表一併閱覽，該報表乃根據香港財務報告準則(「香港財務報告準則」)而編製。

### 3. 會計政策

編製本簡明綜合中期財務資料所採用之會計政策及計算方法與截至2012年3月31日止年度之年度財務報表所採用者一致，惟下述者除外。

中期期間之所得稅乃按預期全年盈利總額適用之稅率計算。

概無任何預期對本集團之簡明綜合中期財務資料有重大影響而於本中期期間首次生效之相關經修訂準則或詮釋。

## 簡明綜合中期財務資料附註

### 3. 會計政策(續)

下列新訂及經修訂準則經已頒佈，惟於2012年4月1日開始之財政年度尚未生效且並無提早採納：

香港會計準則第1號(修訂本)	財務報表之呈列 <sup>1</sup>
香港會計準則第19號(2011年)	僱員福利 <sup>2</sup>
香港會計準則第27號(2011年)	獨立財務報表 <sup>2</sup>
香港會計準則第28號(2011年)	投資聯營公司及合營企業 <sup>2</sup>
香港會計準則第32號(修訂本)	抵銷金融資產及金融負債 <sup>3</sup>
香港財務報告準則第1號(修訂本)	政府貸款 <sup>2</sup>
香港財務報告準則第7號(修訂本)	披露 — 抵銷金融資產及金融負債 <sup>2</sup>
香港財務報告準則第9號	金融工具 <sup>4</sup>
香港財務報告準則第10號	綜合財務報表 <sup>2</sup>
香港財務報告準則第11號	合營安排 <sup>2</sup>
香港財務報告準則第12號	於其他實體之權益披露 <sup>2</sup>
香港財務報告準則第13號	公平值計量 <sup>2</sup>
香港(國際財務報告詮釋委員會) — 詮釋第20號	地表採礦生產階段剝採成本 <sup>2</sup>

<sup>1</sup> 變動於2012年7月1日或之後開始之年度期間生效

<sup>2</sup> 變動於2013年1月1日或之後開始之年度期間生效

<sup>3</sup> 變動於2014年1月1日或之後開始之年度期間生效

<sup>4</sup> 變動於2015年1月1日或之後開始之年度期間生效

### 4. 估計

管理層編製中期財務報表時須作出影響會計政策之應用，以及資產及負債、收入及開支之呈報金額之判斷、估計及假設。實際結果或會與該等估計有別。

編製此等簡明綜合中期財務資料時，管理層對應用本集團會計政策及估計之不明朗因素主要來源作出之重要判斷，與本集團截至2012年3月31日止年度之綜合財務報表所用者相同。

### 5. 財務風險管理

#### 5.1 財務風險因素

本集團業務面臨多種財務風險：市場風險(包括貨幣風險、現金流量利率風險及價格風險)、信貸風險及流動資金風險。

簡明綜合中期財務資料並無載列年度財務報表之所有財務風險管理資料及規定披露事項，應與本集團於2012年3月31日之年度財務報表一併閱讀。

自年終起風險管理政策(包括資本風險管理政策)概無變動。

## 簡明綜合中期財務資料附註

### 5. 財務風險管理(續)

#### 5.2 流動資金風險

與年終比較，金融負債之合約未貼現現金流出概無重大變動。

#### 5.3 公平值估計

下表乃按公平值列賬之金融工具按估值方法進行之分析。不同層級之界定如下：

- 相同資產或負債在活躍市場之報價(未經調整)(第一層級)。
- 除第一層級所計及之報價外，有關資產或負債之輸入值可直接地(價格)或間接地(衍生自價格)觀察而得(第二層級)。
- 有關資產或負債之輸入值並非依據可觀測市場數據(即不可觀測輸入值)(第三層級)。

	於2012年9月30日			於2012年3月31日		
	第一層級 千港元	第二層級 千港元	第三層級 千港元	第一層級 千港元	第二層級 千港元	第三層級 千港元
<b>資產</b>						
按公平值計入損益之						
金融資產	—	—	—	22,699	—	—
可供出售金融資產	45,866	—	—	42,145	—	—
<b>資產總額</b>	<b>45,866</b>	<b>—</b>	<b>—</b>	<b>64,844</b>	<b>—</b>	<b>—</b>

### 6. 分部資料

本集團主要於香港、中國及台灣從事鞋類零售。

本公司之執行董事(「執行董事」)已釐定為主要營運決策人。執行董事審閱本集團之財務資料以評估表現及分配資源。管理層根據該等報告釐定經營分部。

執行董事按地區劃分業務。執行董事根據分部溢利/(虧損)(不包括所分配之行政開支、其他收益、其他收入及財務收入/(費用))之計量評估經營分部之表現，其與財務報表所載者一致。

## 簡明綜合中期財務資料附註

### 6. 分部資料(續)

分部資產不包括可收回稅項、遞延所得稅資產、可供出售金融資產及按公平值計入損益之金融資產。

分部負債不包括應付稅項、遞延所得稅負債及融資租賃承擔。

分部業績如下：

	未經審核			總計 千港元
	截至2012年9月30日止6個月			
	香港 千港元	中國 千港元	台灣 千港元	
來自鞋類、時裝及配飾銷售之收益	119,251	514,425	12,791	646,467
分部溢利／(虧損)	(13,339)	35,669	(1,778)	20,552
未分配收入及開支				(57,848)
財務收入				74
財務費用				(95)
所得稅開支				(2,113)
本期間虧損				(39,430)
其他分部項目如下：				
資本開支	2,012	17,470	383	19,865
物業、廠房及設備之折舊	4,185	12,467	681	17,333
投資物業之折舊	16	—	—	16
無形資產之攤銷	2,827	233	—	3,060
物業、廠房及設備之減值	364	978	—	1,342
存貨撥備／(撥備撥回)淨額	444	711	(59)	1,096

## 簡明綜合中期財務資料附註

## 6. 分部資料(續)

	未經審核			總計 千港元
	截至2011年9月30日止6個月			
	香港 千港元	中國 千港元	台灣 千港元	
來自鞋類、時裝及配飾銷售 之收益	136,512	493,829	12,545	642,886
分部溢利/(虧損)	(3,277)	52,025	(1,041)	47,707
未分配收入及開支				(49,635)
財務收入				174
財務費用				(95)
所得稅開支				(3,736)
本期間虧損				(5,585)
其他分部項目如下：				
資本開支	2,077	17,268	1,028	20,373
物業、廠房及設備之折舊	3,859	11,471	683	16,013
投資物業之折舊	16	—	—	16
無形資產之攤銷	3,012	110	—	3,122
存貨撥備淨額	1,674	953	174	2,801



## 簡明綜合中期財務資料附註

### 6. 分部資料(續)

本集團之資產及負債分析如下：

	未經審核			總計 千港元
	香港 千港元	中國 千港元	台灣 千港元	
分部資產	253,901	730,822	19,695	1,004,418
未分配資產				64,800
				1,069,218
分部負債	19,342	304,699	9,020	333,061
未分配負債				5,833
				338,894

	經審核			總計 千港元
	香港 千港元	中國 千港元	台灣 千港元	
分部資產	236,665	661,066	20,992	918,723
未分配資產				84,054
				1,002,777
分部負債	20,017	204,595	10,102	234,714
未分配負債				4,793
				239,507

## 簡明綜合中期財務資料附註

## 7. 資本開支

	未經審核		
	物業、 廠房及 設備 千港元	投資物業 千港元	無形資產 千港元
<b>截至2012年9月30日止6個月</b>			
於2012年4月1日之期初賬面淨值	60,520	1,045	64,953
添置	19,542	—	323
出售	(435)	—	—
折舊及攤銷	(17,333)	(16)	(3,060)
減值	(1,342)	—	—
匯兌差額	9	—	(1)
<b>於2012年9月30日之期終賬面淨值</b>	<b>60,961</b>	<b>1,029</b>	<b>62,215</b>
<b>截至2011年9月30日止6個月</b>			
於2011年4月1日之期初賬面淨值	55,625	1,078	69,411
添置	18,439	—	1,934
出售	(254)	—	(1)
折舊及攤銷	(16,013)	(16)	(3,122)
匯兌差額	279	—	24
<b>於2011年9月30日之期終賬面淨值</b>	<b>58,076</b>	<b>1,062</b>	<b>68,246</b>

## 8. 應收貿易款項

第三方應收貿易款項之賬齡分析如下：

	未經審核	經審核
	2012年 9月30日 千港元	2012年 3月31日 千港元
0 — 30日	112,697	114,102
31 — 60日	14,853	15,786
61 — 90日	12,110	6,291
90日以上	28,868	12,364
	<b>168,528</b>	<b>148,543</b>

零售銷售乃以現金、信用卡或由百貨公司代表本集團收取形式列值。百貨公司一般於銷售日期起計2個月內向本集團清償所得款項。

批發之信貸期一般介乎0至30日。

## 簡明綜合中期財務資料附註

## 9. 股本及溢價

	普通股數目	普通股面值 千港元	股份溢價 千港元	總計 千港元
<b>法定</b>				
於 2012 年 3 月 31 日及 9 月 30 日， 每股面值 0.1 港元之普通股	9,000,000,000	900,000	—	900,000
<b>已發行及繳足</b>				
於 2012 年 3 月 31 日及 9 月 30 日， 每股面值 0.1 港元之普通股	623,560,000	62,356	562,600	624,956

## 10. 其他儲備

	合併儲備 (附註 a) 千港元	法定儲備 (附註 b) 千港元	未經審核		股份補償 儲備 千港元	其他儲備 總額 千港元
			外幣兌換 儲備 千港元	可供出售 投資儲備 千港元		
於 2012 年 4 月 1 日之結餘	22,002	21,419	51,748	(4,977)	27,915	118,107
可供出售金融資產之公平值收益	—	—	—	3,721	—	3,721
匯兌差額	—	—	(632)	—	—	(632)
轉撥	—	1,060	—	—	—	1,060
購股權計劃 — 僱員服務價值	—	—	—	—	385	385
股份獎賞	—	—	—	—	117	117
<b>於 2012 年 9 月 30 日之結餘</b>	<b>22,002</b>	<b>22,479</b>	<b>51,116</b>	<b>(1,256)</b>	<b>28,417</b>	<b>122,758</b>
於 2011 年 4 月 1 日之結餘	22,002	20,621	35,174	(2,517)	26,011	101,291
可供出售金融資產之公平值虧損	—	—	—	(9,099)	—	(9,099)
匯兌差額	—	—	11,339	—	—	11,339
購股權計劃 — 僱員服務價值	—	—	—	—	662	662
股份獎賞	—	—	—	—	291	291
<b>於 2011 年 9 月 30 日之結餘</b>	<b>22,002</b>	<b>20,621</b>	<b>46,513</b>	<b>(11,616)</b>	<b>26,964</b>	<b>104,484</b>

## 簡明綜合中期財務資料附註

### 10. 其他儲備(續)

附註：

- (a) 本集團合併儲備指本公司已發行股本面值與就籌備本公司股份上市進行重組而轉撥予本公司之附屬公司股本面值之差額。
- (b) 於中國成立之公司須於抵銷往年累計虧損後並於向權益持有人作出溢利分派前，從本年度溢利中撥出若干法定儲備。撥款至該等法定儲備金之百分比乃按中國相關法規或按相關公司董事會酌情釐定。該等法定儲備僅可用作抵銷累計虧損、增加資本，或作為特別花紅或僱員之集體福利。該等法定儲備不得分派予本公司之權益持有人。

### 11. 借貸

	未經審核 2012年 9月30日 千港元	經審核 2012年 3月31日 千港元
短期銀行貸款 — 已抵押	5,360	6,075

於2012年9月30日，銀行借貸以本集團金額為1,000,000美元之備用信用狀作抵押。賬面值以新台幣結算，並需自發行日期起計90日內償還，且以年利率2.75%計息。

銀行借貸之變動分析如下：

	未經審核 2012年 千港元	未經審核 2011年 千港元
於4月1日之期初結餘	6,075	—
增加	11,494	15,035
償還	(12,162)	(11,722)
匯兌差額	(47)	—
於9月30日之期終結餘	5,360	3,313

## 簡明綜合中期財務資料附註

### 12. 應付貿易款項

應付貿易款項之賬齡分析如下：

	未經審核 2012年 9月30日 千港元	經審核 2012年 3月31日 千港元
0 — 30日	229,264	90,497
31 — 60日	19,650	44,544
61 — 90日	4,219	15,847
90日以上	2,149	5,128
	<b>255,282</b>	<b>156,016</b>

該等款項按一般貿易條款應於30至90日償還。

### 13. 按性質分類之開支

	未經審核 2012年 千港元	未經審核 2011年 千港元
購入存貨及存貨變動	261,964	265,261
廣告及宣傳開支	10,986	9,711
核數師酬金	1,072	1,007
物業、廠房及設備之折舊	17,333	16,013
投資物業之折舊	16	16
無形資產之攤銷	3,060	3,122
物業、廠房及設備之減值撥備	1,342	—
租賃土地及樓宇之經營租賃租金		
— 最低租賃款項	39,355	32,791
— 按營業額計算之租金開支	167,835	153,190
陳舊存貨撥備	1,096	2,801
僱員福利開支	129,186	119,963
其他開支	54,951	51,922
銷售成本、銷售及分銷成本及行政費用總額	<b>688,196</b>	<b>655,797</b>

## 簡明綜合中期財務資料附註

## 14. 其他收益 — 淨額

	未經審核 2012年 千港元	未經審核 2011年 千港元
出售物業、廠房及設備之虧損	(435)	(253)
出售無形資產之虧損	—	(1)
出售按公平值計入損益之金融資產之收益	1,359	17
按公平值計入損益之金融資產之公平值收益	—	2,820
外匯(虧損)/收益淨值	(92)	439
	<b>832</b>	<b>3,022</b>

## 15. 其他收入

	未經審核 2012年 千港元	未經審核 2011年 千港元
政府補助	35	2,292
特許使用費收入	476	572
可供出售金融資產之利息收入	1,882	1,268
按公平值計入損益之金融資產之股息收入	418	1,199
專利費收入	—	236
其他	790	2,394
	<b>3,601</b>	<b>7,961</b>

## 16. 財務收入及費用

	未經審核 2012年 千港元	未經審核 2011年 千港元
財務收入：		
— 銀行存款之利息收入	74	174
財務費用：		
— 銀行借貸及透支之利息	(87)	(71)
— 融資租賃承擔之利息	(8)	(24)
	<b>(95)</b>	<b>(95)</b>
財務(費用)/收入，淨額	<b>(21)</b>	<b>79</b>

## 簡明綜合中期財務資料附註

### 17. 所得稅開支

由於香港附屬公司於本期間內並無產生應課稅溢利，故並無就香港利得稅作出撥備。

於收益表扣除之所得稅開支金額為：

	未經審核 2012年 千港元	未經審核 2011年 千港元
即期所得稅：		
— 香港利得稅	—	—
— 中國企業所得稅	1,098	2,281
過往年度撥備不足	—	7
	1,098	2,288
遞延所得稅	1,015	1,448
	2,113	3,736

### 18. 每股虧損

#### (a) 基本

每股基本虧損乃按照本期間虧損除以期內已發行普通股之加權平均數目計算。

	未經審核 2012年	未經審核 2011年
本期間虧損(千港元)	(37,918)	(4,715)
已發行普通股之加權平均數目(千股)	623,560	623,560
每股虧損(每股港仙)	(6.08)	(0.76)

#### (b) 攤薄

由於本期間並無攤薄影響，故截至2011年9月30日及2012年9月30日止期間之每股攤薄虧損與每股基本虧損相同。

## 簡明綜合中期財務資料附註

### 19. 股息

董事會已議決不宣派本期間之中期股息(2011年：無)。

於2011年6月28日，董事宣派末期股息每股普通股2.5港仙；於2011年9月6日，合共支付15,589,000港元。

### 20. 資本承擔

於2012年9月30日，本集團並無任何重大資本承擔(2012年3月31日：無)。

### 21. 重大關聯人士交易

本集團受傲捷控股有限公司(於英屬處女群島註冊成立)控制。本集團於期內與關聯人士進行下列重大交易。

主要管理人員報酬：

	未經審核 2012年 千港元	未經審核 2011年 千港元
底薪、住房津貼、其他津貼及實物利益	6,554	7,154
退休金計劃供款	79	60
以股份為基礎付款	302	705
	<b>6,935</b>	<b>7,919</b>



## 其他資料

### 中期股息

董事會已議決不宣派截至2012年9月30日止6個月之中期股息(2011年：無)。

### 企業管治

就遵守香港聯合交易所有限公司證券上市規則(「上市規則」)附錄14所載之新企業管治守則(「企業管治守則」)(於2012年4月1日起生效)而言，董事會已於2012年3月13日採納董事會審核委員會、提名委員會及薪酬委員會之經修訂職權範圍。

於截至2012年9月30日止6個月期間，本公司一直應用企業管治守則之原則，並一直遵守企業管治守則之守則條文，惟以下情況除外：獨立非執行董事史習平先生因時間上與其他重要事務出現衝突而未能出席本公司於2012年8月16日舉行之股東週年大會。此舉偏離企業管治守則的守則條文第A.6.7條。

本公司已採納上市規則附錄10所載上市發行人董事進行證券交易之標準守則(「標準守則」)，作為其董事進行證券交易之行為守則。經向全體董事作出特定查詢後，彼等已確認於截至2012年9月30日止6個月內已遵守標準守則。

董事會已審閱內部核數師聯同本公司之審核委員會(「審核委員會」)所進行內部監控檢討之結果，並於與管理層進行討論後，信納本集團於本期間之內部監控系統穩健及足夠。董事會將考慮現行監管規定、業務發展需要及股東利益，持續檢討及改善本集團之內部監控系統。

### 審閱中期財務資料

本集團之中期財務資料已由審核委員會審閱，本公司之外聘核數師羅兵咸永道會計師事務所已根據香港會計師公會頒佈之香港審閱準則第2410號「由實體的獨立核數師執行中期財務資料審閱」審閱本集團於截至2012年9月30日止6個月之中期財務資料。

## 其他資料

### 根據上市規則第 13.51B(1) 條披露董事資料

以下為根據上市規則第 13.51B(1) 條須於本報告內披露之資料變動：

朱賢文先生辭任執行董事，由 2012 年 6 月 24 日起生效。

獨立非執行董事(「獨立非執行董事」)李均雄先生於 2012 年 6 月 5 日獲委任為中海石油化學股份有限公司之獨立非執行董事。彼亦辭任新宇國際實業(集團)有限公司之獨立非執行董事，由 2012 年 7 月 18 日起生效。兩家公司均為香港聯合交易所有限公司(「聯交所」)上市公司。

### 權益披露

#### 董事及最高行政人員於股份、相關股份及債券之權益及淡倉

於 2012 年 9 月 30 日，按根據證券及期貨條例(「證券及期貨條例」)第 352 條須予存置之登記冊所記錄，或按根據標準守則須知會本公司及聯交所，各董事及本公司最高行政人員及其各自之聯繫人士於本公司及／或其相聯法團(定義見證券及期貨條例第 XV 部)之股份、相關股份及債券中擁有之權益及淡倉如下：

#### 本公司

董事姓名	股份類別	所持股份數目			根據股本衍生 工具所持之 相關股份數目 (附註 2)	總計	本公司已發行 股本總數之 概約 %
		個人權益	家族權益	公司權益			
陳美雙	普通股/購股權	-	449,150,000 (附註 1)	-	7,420,000	456,570,000	73.22%
喬維明	普通股/購股權	6,500,000	-	-	6,800,000	13,300,000	2.13%

## 其他資料

附註：

1. 洪文藝先生(「洪先生」)曾為本公司董事，於2008年2月10日在香港辭世。洪先生之遺產被視為於傲捷控股有限公司(「傲捷」)，本公司之控股股東，分別由已故洪先生之遺產及陳美雙女士(「陳女士」)擁有90%及10%)早前所持之449,950,000股股份中擁有權益。於陳女士持有之44,995,000股股份權益中，已配發10,000,000股股份，以供若干本公司董事根據傲捷於2009年8月5日採納之股份購買計劃(「股份購買計劃」)認購。本公司一名前執行董事於2011年3月18日行使股份購買權，以根據股份購買計劃收購800,000股本公司股份(「股份」)後，陳女士及已故洪先生之遺產被視為於傲捷所持之449,150,000股股份中擁有權益。香港遺產承辦處已授出日期為2012年4月27日之遺產管理書(「管理書」)，內容有關已故洪先生於香港之遺產，現正等候英屬處女群島(「英屬處女群島」)法院就有關已故洪先生於英屬處女群島遺產之管理書重新蓋章。
2. 該等股份指該等董事因行使根據本公司於2007年5月21日採納之首次公開售股前購股權計劃及／或本公司於2007年5月21日採納之購股權計劃及／或傲捷於2009年8月5日採納之股份購買計劃(如適用)授出之購股權獲行使後而將獲配發及發行之股份數目。

除上文所披露者外，於2012年9月30日，按根據證券及期貨條例第352條須予存置之登記冊所記錄，或按根據標準守則須知會本公司及聯交所，董事或本公司最高行政人員或其聯繫人士概無於本公司或其相聯法團(定義見證券及期貨條例第XV部)之股份、購股權、相關股份及債券中擁有任何其他權益或淡倉。

### 董事收購股份或債券之權利

除上文「董事及最高行政人員於股份、相關股份及債券之權益及淡倉」分節及下文「長期獎勵計劃」一節所披露者外，於截至2012年9月30日止6個月內任何時間，任何董事或其各自之配偶或未成年子女概無獲授可透過收購本公司股份(「股份」)而獲益之權利，彼等亦無行使任何該等權利；本公司或其任何附屬公司亦無訂立任何安排，使董事可收購任何其他法團之該等權利。

## 其他資料

### 長期獎勵計劃

#### 首次公開售股前購股權計劃

本公司於2007年5月21日採納首次公開售股前購股權計劃(「首次公開售股前購股權計劃」)，目的是確認合資格參與者對本公司作出或將作出之貢獻，並為彼等提供獎勵。於2007年5月21日，授出之購股權可認購合共15,000,000股股份，每股行使價為3.09港元(相等於股份開始買賣日期(「上市日期」)之最終發售價之80%)。首次公開售股前購股權計劃於2007年5月23日屆滿，其後並無根據首次公開售股前購股權計劃進一步授出購股權。

於2007年5月21日，根據首次公開售股前購股權計劃授出之購股權(「首次公開售股前購股權」)，須根據以下時間表歸屬予承授人：

行使期	將予歸屬之首次公開售股前購股權之百分比
上市日期起計 12 個月後至 48 個月前	不超過獲授購股權總數之 30%
上市日期起計 24 個月後至 60 個月前	不超過獲授購股權總數之 30%
上市日期起計 36 個月後至 72 個月前	不超過獲授購股權總數之 40%

## 其他資料

截至2012年9月30日止6個月，首次公開售股前購股權之變動詳情如下：

承授人之 姓名或類別	首次公開售股前購股權數目					於2012年 9月30日 之結餘
	於2012年 4月1日 之結餘	於截至 2012年 9月30日 止期間內授出	於截至 2012年 9月30日 止期間內行使	於截至 2012年 9月30日 止期間內註銷	於截至 2012年 9月30日 止期間內失效	
<b>董事</b>						
陳美雙	2,485,000	—	—	—	1,065,000	1,420,000
喬維明	1,400,000	—	—	—	600,000	800,000
<b>前董事</b>						
朱賢文	840,000	—	—	—	840,000	—
<b>僱員</b>						
合共	1,596,000	—	—	—	704,000	892,000
<b>總計</b>	<b>6,321,000</b>	<b>—</b>	<b>—</b>	<b>—</b>	<b>3,209,000</b>	<b>3,112,000</b>

於截至2012年9月30日止6個月內，概無首次公開售股前購股權獲行使或註銷，而合共3,209,000份首次公開售股前購股權已失效。

### 購股權計劃

本公司已於2007年5月21日採納購股權計劃(「購股權計劃」)，目的為向對本公司作出貢獻之合資格參與者提供獎勵，並令本公司得以聘用高質素僱員及吸引對本集團有價值之人力資源。

購股權計劃於採納日期起計之10年期內有效及生效，其後不得根據購股權計劃進一步授出購股權(「首次公開售股後購股權」)，然而，當時尚未行使之任何購股權將繼續可根據其發行條款予以行使。

因行使所有首次公開售股後購股權及本集團其他購股權計劃而可予發行之股份總數，不得超過於上市日期已發行股份總數之10%(即600,000,000股股份)。

## 其他資料

除非已獲本公司股東於股東大會上批准，否則因向每名合資格參與者於緊接首次公開售股後之授出日期(「授出日期」)前之任何 12 個月期間內授出或將予授出之首次公開售股後購股權及任何其他購股權而已發行及將予發行之本公司股份總數，不得超過本公司於授出日期之已發行股份總數之 1%。

首次公開售股後購股權可於董事會所知會之期間但不遲於授出日期起計 10 年內行使，並於所述之 10 年期間之最後一日屆滿。除非董事會另有決定及於授出函件內列明，否則購股權行使前並無最短持有期限。

首次公開售股後購股權之認購價將由董事會釐定，並須最少為以下三項之最高者：(a) 股份面值；(b) 於緊接授出日期前五個交易日於聯交所每日報價表所列股份之平均收市價；及 (c) 於授出日期於聯交所每日報價表所列股份之收市價。

於 2009 年 8 月 5 日授出之購股權可按行使價每股 0.60 港元認購合共 24,900,000 股股份。於 2009 年 8 月 4 日，股份之收市價為 0.58 港元。

於 2009 年 8 月 5 日授出之首次公開售股後購股權須根據以下時間表歸屬予承授人：

行使期	將予歸屬之首次公開售股後購股權之百分比
2010 年 8 月 5 日 — 2017 年 8 月 4 日	不超過獲授購股權總數之 20%
2011 年 8 月 5 日 — 2017 年 8 月 4 日	不超過獲授購股權總數之 20%
2012 年 8 月 5 日 — 2017 年 8 月 4 日	不超過獲授購股權總數之 20%
2013 年 8 月 5 日 — 2017 年 8 月 4 日	不超過獲授購股權總數之 20%
2014 年 8 月 5 日 — 2017 年 8 月 4 日	不超過獲授購股權總數之 20%

## 其他資料

截至2012年9月30日止6個月內之首次公開售股後購股權變動詳情如下：

	首次公開售股後購股權數目					於2012年 9月30日 之結餘
	於2012年 4月1日 之結餘	於截至 2012年 9月30日 止期間內授出	於截至 2012年 9月30日 止期間內行使	於截至 2012年 9月30日 止期間內註銷	於截至 2012年 9月30日 止期間內失效	
<b>董事</b>						
陳美雙	6,000,000	—	—	—	—	6,000,000
<b>僱員</b>						
合共	15,480,000	—	—	—	500,000	14,980,000
<b>總計</b>	<b>21,480,000</b>	<b>—</b>	<b>—</b>	<b>—</b>	<b>500,000</b>	<b>20,980,000</b>

於截至2012年9月30日止6個月內，概無首次公開售股後購股權獲行使或註銷，而合共500,000份首次公開售股後購股權已失效。

### 股份購買計劃

傲捷於2009年8月5日採納股份購買計劃(「股份購買計劃」)，目的為透過向對本集團業務有或將有實質貢獻之人士或對本集團有價值之人力資源提供獎勵，以提升本集團之利益。在購股計劃條文之規限下，因行使根據股份購買計劃授出之股份購買權(「股份購買權」)而可供購買之最高股份數目為30,000,000股。涉及失效、到期或因任何原因終止及尚未行使之股份購買權(或其任何部份)之任何股份，將根據股份購買計劃可供購買。

於2009年8月5日授出之股份購買權可按行使價每股0.60港元認購合共10,000,000股股份。

## 其他資料

於 2009 年 8 月 5 日授出之股份購買權須根據以下時間表歸屬予承授人：

行使期	將予歸屬之股份購買權之百分比
2010 年 8 月 5 日 – 2017 年 8 月 4 日	不超過獲授股份購買權總數之 20%
2011 年 8 月 5 日 – 2017 年 8 月 4 日	不超過獲授股份購買權總數之 20%
2012 年 8 月 5 日 – 2017 年 8 月 4 日	不超過獲授股份購買權總數之 20%
2013 年 8 月 5 日 – 2017 年 8 月 4 日	不超過獲授股份購買權總數之 20%
2014 年 8 月 5 日 – 2017 年 8 月 4 日	不超過獲授股份購買權總數之 20%

截至 2012 年 9 月 30 日止 6 個月之股份購買權變動詳情如下：

承授人之 姓名或類別	股份購買權數目					
	於 2012 年 4 月 1 日 之結餘	於截至 2012 年 9 月 30 日 止期間內授出	於截至 2012 年 9 月 30 日 止期間內行使	於截至 2012 年 9 月 30 日 止期間內註銷	於截至 2012 年 9 月 30 日 止期間內失效	於 2012 年 9 月 30 日 之結餘
<b>董事</b>						
喬維明	6,000,000	–	–	–	–	6,000,000
<b>前董事</b>						
朱賢文	3,200,000	–	–	–	3,200,000	–
<b>總計</b>	<b>9,200,000</b>	<b>–</b>	<b>–</b>	<b>–</b>	<b>3,200,000</b>	<b>6,000,000</b>

於截至 2012 年 9 月 30 日止 6 個月內，概無股份購買權獲行使及註銷，而合共 3,200,000 份股份購買權已失效。



## 其他資料

### 主要股東於股份及相關股份之權益及淡倉

於2012年9月30日，按本公司根據證券及期貨條例第336條存置之登記冊所記錄，該等人士(非本公司董事及最高行政人員)於股份及相關股份之權益及淡倉如下：

主要股東名稱	身份	所持 權益數目及性質	本公司已發行股本 總數之概約%
傲捷控股有限公司 (附註)	實益擁有人	449,150,000	72.03%
許雲漢	與Ng Chee Yin Susie Linda 共同持有之權益	56,271,400	9.02%

附註：

449,150,000股股份之登記擁有人傲捷控股有限公司分別由已故洪先生之遺產及陳女士以實益擁有人之身份擁有90% (90股股份)及10% (10股股份)。

上文所披露之所有權益代表於股份及相關股份之好倉。

於2012年9月30日，除上文所披露者外，本公司並無獲知會有任何人士(非本公司董事或最高行政人員)，按根據證券及期貨條例第336條須予存置之登記冊所記錄，於股份及／或相關股份中擁有任何權益或淡倉。

### 購買、出售或贖回本公司上市證券

於截至2012年9月30日止6個月內，本公司或其任何附屬公司概無購買、出售或贖回任何本公司上市證券。