



APAC Resources Limited  
亞太資源有限公司\*

(於百慕達註冊成立之有限公司)  
股份代號：1104



中期報告 2012

\*僅供識別

我們是一家投資全球  
天然資源的獨特企業，  
並以中國商品市場為  
目標





## 目錄

公司資料	2
行政總裁致辭	6
管理層討論及分析	8
簡明綜合損益表	14
簡明綜合損益及其他全面收益表	15
簡明綜合財務狀況表	16
簡明綜合權益變動表	17
簡明綜合現金流量表	18
簡明綜合財務報表附註	19
獨立審閱報告	37
其他資料	39

## 董事會

### 執行董事

莊舜而女士(主席)  
Andrew Ferguson 先生  
(行政總裁)  
江木賢先生

### 非執行董事

李成輝先生  
蘇國豪先生  
Peter Anthony Curry 先生

### 獨立非執行董事

王永權博士  
鄭鑄輝先生  
Robert Moyse Willcocks 先生

## 審核委員會

王永權博士(主席)  
鄭鑄輝先生  
Robert Moyse Willcocks 先生  
李成輝先生

## 薪酬委員會

王永權博士(主席)  
莊舜而女士  
李成輝先生  
鄭鑄輝先生  
Robert Moyse Willcocks 先生

## 提名委員會

莊舜而女士(主席)  
李成輝先生  
王永權博士  
鄭鑄輝先生  
Robert Moyse Willcocks 先生

## 公司秘書

黃煒強先生

## 核數師

德勤•關黃陳方會計師行

## 法律顧問

羅拔臣律師事務所  
Conyers Dill & Pearman  
Steinepreis Paganin  
Addisons

## 總辦事處及主要營業地點

香港  
灣仔  
駱克道333號  
中國網絡中心32樓  
電話：+852 2541 0338  
傳真：+852 2541 9133

## 註冊辦事處

Clarendon House  
2 Church Street  
Hamilton HM11  
Bermuda

## 主要股份登記及過戶處

Butterfield Fulcrum Group (Bermuda)  
Limited  
26 Burnaby Street  
Hamilton HM11  
Bermuda

## 香港股份登記及過戶分處

卓佳秘書商務有限公司  
香港  
灣仔  
皇后大道東28號  
金鐘匯中心26樓

## 網站

[www.apacresources.com](http://www.apacresources.com)  
[apac.quamir.com](http://apac.quamir.com)

## 股份代號

1104



於資源類公司項目週期之價值曲線的主要階段進行投資，以捕捉股價和資產價值的增值



我們通過建立資源投資，再發展成主要策略性投資，  
從中獲取承購合約以協助我們發展中國商品業務



Mount Gibson

26.6%

Mount Gibson Iron Limited  
(澳交所股份代號：MGX)

為澳洲第五大鐵礦石生產商，於Koolan Island、  
Tallering Peak及Extension Hill礦山開採高品位礦石。



Metals X

24.1%

Metals X Limited (澳交所股份代號：MLX)

為澳洲最大的錫生產商，持有由勘探以至開發的大量資產，  
包括Renison錫礦山、世界級規模的Wingellina鎳項目及Central  
Murchison金礦項目。




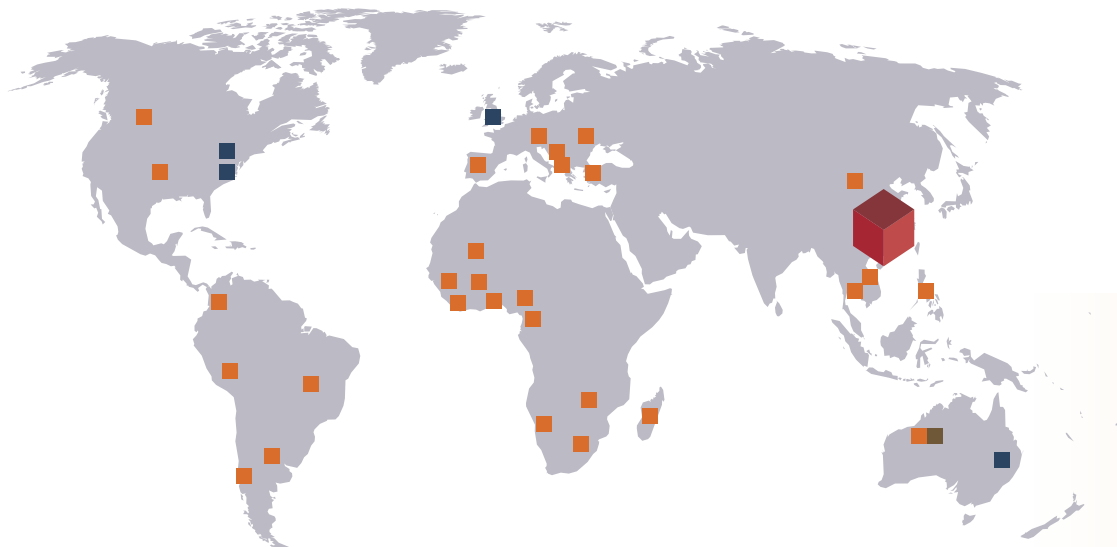
ABM

19.7%

ABM Resources NL (澳交所股份代號：ABU)

是一家擁有350萬盎司JORC黃金資源的新興黃金勘探公司，  
並於澳洲北領地擁有龐大的土地資源及兩個高度前瞻性的  
旗艦項目：Old Pirate和Buccaneer。





■ 投資項目之主要上市地

■ 投資項目的業務

■ 售往中國的商品承購

■ 總部設於香港，並於上海設有辦事處

## 股東架構

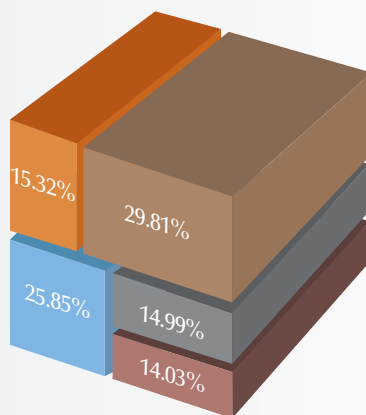
■ 中國網絡資本(香港聯交所股份代號：383)

■ 首鋼福山資源集團(香港聯交所股份代號：639)

■ 其他企業股權持有人

■ 其他機構投資者

■ 零售投資者及其他



資料來源：Orient Capital Pty Limited 的股份登記分析報告及公開資料



Andrew Ferguson

## 親愛的投資者：

於本期間，我們經歷全球宏觀環境溫和好轉、價格波幅強勁以及資源股票及商品表現反覆。本人欣然仍能向閣下匯報截至二零一二年十二月三十一日止六個月錄得純利大幅上升至81,567,000港元，較去年同期上升172%。

雖然投資者於這半年開始之初仍對中國經濟硬著陸感到憂慮，但最新數據顯示，經歷連續八個季度下跌並於九月季度錄得三年以來最低位的7.4%後，中國國內生產總值增長於十二月季度反彈至7.9%。近日中國的製造、固定資產投資及出口數據均顯示宏觀環境有所改善。美國持續穩定復甦，消費者開支數據及地產行業表現尤其亮麗。儘管歐元區經濟持續低迷，幸而長達三年的主權債務危機目前已有緩和跡象，令市場氣氛好轉。

美國、中國及日本均於期內舉行選舉，令政局變動亦成為重要議題。政治權力更迭，加上通脹溫和，使我們相信該等政府有足夠空間去支持增長及實施必要的結構性改革以平衡經濟。

估值依然相當吸引，即使股票市場最近回升，惟我們相信資源分部仍然「被低估」。我們對於我們的投資及商品業務將於二零一三年有良好表現抱持審慎樂觀的態度。

我們見證期內鐵礦石價格劇烈波動。然而，因位於中西部的鐵路及港口設施順利升級及投入服務，Mount Gibson於二零一二年十二月的季度銷售強勁。同時，本公司已採取審慎的削減成本措施，以應付挑戰重重的營商環境。憑藉經驗豐富的管理團隊、穩健的財務狀況，加上所需資本開支有限，我們相信，隨著鐵礦石價格大幅反彈後，Mount Gibson加快減少礦石存貨，其於短期內有能力將現金流量提高。



錫價由每公噸19,000美元回升至二零一二年年底的23,000美元，我們預期Metals X將自其Renison營運產生合理的現金流量。此外，其他範疇亦取得長足發展，例如與Samsung C&T就Wingellina項目公佈諒解備忘錄及就其Central Murchison金礦項目完成最終可行性研究。

ABM Resources繼續於勘探方面取得重大成果，發現了新的高品位礦產資源如Golden Hind及Old Glory。我們謹此重申，Old Pirate為澳洲其中一個可露天開採的最高品位黃金項目，而同時ABM擁有一支對工作充滿熱誠且擁有可靠技術的勘探團隊。我們將繼續透過於英國成立資產管理部門，以建立及發展我們的資產管理業務。

儘管鐵礦石市場出現前所未見的波動，商品業務於本期間繼續錄得溢利，而我們相信，此反映我們穩健的貿易準則。

於中國以至世界各地的經濟正逐漸復甦之際，我們已作好準備利用具吸引力的資產估值以作發展。雖然市場對風險的承受力加強，惟我們仍繼續以樂觀審慎的態度小心作出投資及買賣決定。我們的宗旨為「持有於中國所缺乏的東西」，乃由於我們深信，如同其他新興經濟體，中國邁向城市化將最終成為不可逆轉的趨勢，為商品需求的長遠增長奠定基礎。

縱使半年業績顯著優勝於去年全年業績，我們並未宣派中期股息。在環球經濟增長逐步復甦的情況下，目前的資產估值仍具吸引力。因此，我們決定保留投資方面的靈活性以為股東帶來豐厚的中期及長期回報。倘業務環境及我們的財政表現繼續改善，我們將於年底重新評估派發股息的可能性。

一如既往，本人欲藉此機會向各股東對亞太資源持續的忠誠和信任衷心致謝。

行政總裁

**Andrew Ferguson**

## 管理層討論及分析

Mount Gibson為亞太資源的主要策略性投資之一，為配合其提早採納有關處理礦場廢石剝離成本的新會計準則，本集團在諮詢其核數師後，認為提早採納由香港會計師公會頒佈有關處理礦場廢石剝離成本的等同會計準則為適當之舉。本集團提早採納新會計準則導致重列其於截至二零一一年十二月三十一日止六個月之過往報告業績及於二零一二年六月三十日之綜合財務狀況表。進一步詳情載列於本報告第16頁簡明綜合財務報表附註2。

為作出比較，已將本期間業績與過往期間(經重列)之業績作出比較。

### 財務業績

經濟環境充滿挑戰，亞太資源有限公司(「**亞太資源**」或「**本公司**」)，連同其附屬公司(「**本集團**」)於截至二零一二年十二月三十一日止六個月錄得除稅後純利81,567,000港元(二零一一年純利：29,959,000港元)。我們的主要策略性投資錄得整體溢利109,704,000港元(二零一一年溢利：228,668,000港元)，而我們的資源投資組合則錄得虧損4,641,000港元(二零一一年虧損：148,080,000港元)。我們的商品業務錄得溢利5,119,000港元(二零一一年溢利：3,310,000港元)。

### 主要策略性投資

我們兩個主要策略性投資為於Mount Gibson Iron Limited(「**Mount Gibson**」)的約27%權益及於Metals X Limited(「**Metals X**」)的約24%權益，該兩家公司的核心資產均位於澳洲，並同時在澳洲上市。期內應佔該等主要策略性投資之溢利為109,704,000港元(二零一一年溢利：228,668,000港元)。

### Mount Gibson

Mount Gibson在澳洲證券交易所(「**澳交所**」)上市，是一家在西澳洲具領導地位的純直運礦石(DSO)赤鐵礦石生產商。該公司有三個有生產營運的礦場，年產量為1,000萬噸直運礦石。

於最近的十二月季度，由於成功完成中西部的鐵路及港口設施，以及趕上自Koolan Island的裝運，開採噸位按年上升11%，出售噸位按年上升121%。截至二零一三年六月三十日止財政年度(「**二零一三年財政年度**」)上半年，Mount Gibson錄得360萬噸產量及440萬噸銷售量(包括低品位礦石30萬噸銷售量)，順利邁向二零一三年財政年度800至850萬噸的銷售量指標。然而，除稅後純利跌至37,100,000澳元，主要由回顧期內較低的現行鐵礦石價格及更廣闊的產品組合所帶動。該公司並宣佈派發中期股息每股0.02澳元。我們相信Mount Gibson於二零一三年財政年度餘下時間內有能力透過減少現有堆存將現金流量擴至最大。於二零一二年十二月三十一日，該公司資金充裕，擁有現金及定期存款2億7,900萬澳元。

## 管理層討論及分析

鐵礦石價格於期內大幅波動，由二零一二年九月的每乾噸88美元至二零一三年一月初的每乾噸接近160美元不等。中國削減存貨及庫存補充事件的反應過度導致近期的價格變動。面對市場於二零一二年十月出現大幅變動，Mount Gibson已宣佈採取成本節省措施，以自二零一三年財政年度的原有內部預算節省40,000,000澳元至50,000,000澳元的營運開支。

本公司於二零一二年九月委任Peter Kerr先生為新任財務總監及Andrew Thomson先生為新任營運總監後，已更新及加強其管理團隊。此外，澳洲外國投資審查委員會於二零一二年七月裁定，其信納Mount Gibson董事會的架構與澳交所企業管治原則一致。

### Metals X

Metals X是一家澳洲新興多元化資源集團，主力透過其於塔斯曼尼亞的Renison礦山的50%權益生產錫，透過其具世界級規模的Wingellina鎳項目生產鎳以及於近期與Westgold Resources Limited合併後透過Central Murchison黃金項目及Rover金及銅項目生產黃金。Metals X亦透過其策略性投資組合（即Reed Resources Limited、Mongolian Resource Corporation及Aziana Limited）間接涉足銅及鋁氧石業務。

上半年度，由於Metals X目前已開發蘊藏較高品位礦石的北部採礦區，故Renison生產3,285噸錫精礦（全按含量100%基準計算），按年上升35%。該礦山於兩個季度均錄得正數EBITDA，而錫價格於二月初已反彈至每噸25,000美元。

Wingellina項目繼續取得重大進展。Metals X於二零一二年九月與Samsung C&T訂立諒解備忘錄（「**諒解備忘錄**」），以加快項目發展。根據該諒解備忘錄，Samsung C&T將提供其在工程、可行性研究及施工方面的技術專業知識，以協助Metals X就項目完成最終可行性研究。Samsung C&T亦將使用其財務聲譽及能力提供資金及發展計劃以協助Metals X。

Metals X透過二零一二年十月的安排計劃完成與Westgold合併。因此，Metals X已加入兩個新黃金項目，擁有合共620萬盎司的黃金資源。

截至二零一二年十二月三十一日，該公司擁有充足資金，現金及營運資金達85,000,000澳元，以及澳交所上市投資達8,800,000澳元。Metals X於截至二零一二年十二月三十一日止六個月之業績仍未公佈。因此，已根據Metals X之管理賬目計算分佔Metals X於截至二零一二年十二月三十一日止六個月之業績。

## 管理層討論及分析

### 資源投資

過去六個月的資源投資錄得虧損4,641,000港元(二零一一年虧損：148,080,000港元)。本分部的投資主要包括於多家在主要證券交易所(包括澳洲、加拿大、英國、美國及香港)上市的新興天然資源公司的股權。儘管我們組合內多間小型公司取得正面的項目進展，惟缺乏投資者的支持及對全球經濟的憂慮已對股價造成負擔。

尾端風險(如中國經濟硬著陸、歐元區危機蔓延及美國財政懸崖)已導致股票市場於過去六個月存在不明朗因素。然而，二零一二年末各方面均呈現回穩跡象。於本半年期間，標準普爾500指數上升8%，Euro Stoxx 50指數上升16%，及恒生指數上升17%。然而，中小企業資源分部基準如ASX Small Resources指數上升2%、FTSE AIM Basic Resources指數下跌5%及TSX-V綜合指數上升3%。錄得虧損縱然令人失望，我們認為是我們行業的週期性質使然，並對相關基本因素及我們投資的長遠前景繼續抱持信心。

### ABM

本公司持有19.7%權益之ABM Resources NL(「**ABM**」)為一家於澳交所上市的黃金勘探公司，其資產位於北領地。ABM的業務遍及Tanami-Arunta地區內廣闊面積的土地，而目前集中於Old Pirate及Buccaneer項目，兩個項目均位於Twin Bonanza Gold Camp內。

ABM合共有350萬盎司的黃金資源，包括位於Old Pirate(澳洲其中一個可露天開採的品位最高的黃金項目)723,800盎司品位為11.96克/噸的高品位黃金資源。Buccaneer礦藏蘊藏267萬盎司品位為0.65克/噸的黃金資源。於Caribbean及Cypress地帶進行的鑽探顯示，該項目內可能有其他高品位地帶。於Twin Bonanza確定額外30個目標，尤以Hyperion最為重要，其蘊藏202,200盎司品位為2.1克/噸的黃金資源，與Tanami Gold所擁有的Groundrush黃金項目相距18公里。

於期內，ABM繼續就Old Pirate的勘探取得重大成果，並取得新發展，例如Golden Hind探礦，其帶來自地表起計的縱向挖坑結果(走向為60米，含金量為103.2克/噸)及最佳鑽探結果(走向為42米，含金量為44.0克/噸)。地表取樣已確定額外新高品位礦脈及延伸(包括East Side礦脈、Heartland礦脈及底部西翼延伸)，而底部西翼的鑽探結果亦顯示自189米深處的闊度增加(包括17米，含金量為7.66克/噸)。最新對來自Old Pirate的樣本進行的冶金測試顯示黃金的重力回收率高，而ABM正計劃於二零一三年進行試驗探礦及加工，將進一步為Old Pirate項目降低風險。

## 管理層討論及分析

於過往6個月，金價持續穩定，上半年金價為1,558美元／盎司，二零一二年年末的金價為1,664美元／盎司。於二零一二年九月，美國聯邦儲備局公佈每月開放式購買400億美元的按揭抵押證券，而歐洲中央銀行亦推出無限額購債計劃。美國聯邦公開市場委員會的最新意見顯示，委員會內部在量化寬鬆問題上意見分歧日趨嚴重，而此已對金價造成不利影響。然而，由於預期寬鬆貨幣政策及低實際利率於短期內持續，我們對金價的長遠前景仍然樂觀。

### 商品業務

商品業務由兩項與Mount Gibson之間訂立的商品採購協議主導，而此等裝運乃於現貨市場售予中國的鍊鋼廠和貿易商。

期內，商品業務錄得溢利5,119,000港元(二零一一年溢利：3,310,000港元)。儘管價格異常波動，我們相信錄得輕微溢利顯示我們的貿易狀況穩健。普氏指數(Platts IODEX 62% CFR China index)自二零一二年七月初135美元／噸大幅下跌至二零一二年九月最低88美元／噸。自報告期末，由於季節性庫存補充及現貨原材料供應緊絀，鐵礦石價格已持續回升至二零一三年一月初的160美元／噸。由於完成庫存補充、季節性因素及因價格上升而增加中國國內鐵礦石供應，我們預期於二零一三年第二季度的鐵價將出現短期調整。然而，我們相信，額外的政策刺激措施及中國於冬季後的建設變得更為活躍將使終端用戶需求增加及為中期鐵礦石價格帶來支持。

### 公司策略

亞太資源憑藉內部專業資源同時物色及管理主要策略性投資及資源投資，從而推動業務增長。雖然目前挑選中端生產商的風險回報具吸引力，我們致力從資源項目的價值曲線(自勘探至生產)中取得溢利。透過資本增值、直接項目擁有權及取得承購協議以產生價值及現金流量。

### 財務回顧

#### 流動資金、財務資源及資本結構

於二零一二年十二月三十一日，本集團的非流動資產為3,719,690,000港元(二零一二年六月三十日：3,651,523,000港元)，而流動資產淨值為1,040,701,000港元(二零一二年六月三十日：990,292,000港元)，流動比率為4.5倍(二零一二年六月三十日：9.4倍)，乃按本集團的流動資產除以流動負債計算。

## 管理層討論及分析

於二零一二年十二月三十一日，本集團的借貸為278,757,000港元(二零一二年六月三十日：零)，而以其於上市聯營公司的若干權益、可供出售投資、定期存款及本公司之公司擔保作抵押的未動用銀行及貸款融資總額為553,000,000港元(二零一二年六月三十日：578,115,000港元)。於二零一二年十二月三十一日，本集團的資本負債比率為0.06(二零一二年六月三十日：零)，該比率乃按借貸總額除以本公司擁有人應佔權益計算。

### 外匯風險

於回顧期間，本集團的資產主要以澳元及港元為單位，而負債則主要以港元為單位。由於大部分資產以長期投資方式持有，因此來自外匯的不利變動對本集團的現金流量並無重大即時影響。有鑒於此，本集團並無積極對沖因澳元列值資產而產生的風險。

### 資產抵押

於二零一二年十二月三十一日，本集團將若干於上市聯營公司之權益2,453,105,000港元(二零一二年六月三十日於上市聯營公司之權益及可供出售投資：2,414,648,000港元)抵押予一間股票經紀行，作為本集團可供動用證券保證金貸款融資的抵押。本集團將328,763,000港元(二零一二年六月三十日：79,748,000港元)的銀行存款抵押予多間銀行，作為本集團獲授各項貿易及銀行融資的抵押。

### 僱員及薪酬政策

本集團確保按當時的人力市場狀況及個人表現釐定僱員的薪酬，並會定期檢討薪酬政策。全體僱員均有權參與本公司的福利計劃，包括醫療保險、購股權計劃及強制性公積金計劃(就其於中國的僱員而言，須根據中國的適用法例及規例而定)。

於二零一二年十二月三十一日，本集團(包括其附屬公司，但不包括聯營公司)共有21名僱員(二零一二年六月三十日：21名)。截至二零一二年十二月三十一日止六個月之總薪酬及退休金供款金額為15,093,000港元(二零一一年：14,687,000港元)。

### 重大投資、重大收購及出售附屬公司與聯營公司以及未來重大投資或資本資產之計劃

除本報告所披露者外，截至二零一二年十二月三十一日止六個月，本集團並無持有任何重大投資，亦無進行任何重大收購或出售附屬公司或聯營公司。除本報告所披露者外，於二零一二年十二月三十一日，本集團並無計劃進行任何其他重大投資或收購重大資本資產。

## 管理層討論及分析

### 資本承諾

於二零一二年十二月三十一日，本集團並無任何已訂約但未撥備之重大資本承諾(二零一二年六月三十日：無)。

### 或然負債

截至本報告日期及於二零一二年十二月三十一日，董事會並不知悉任何重大或然負債。

### 中期股息

截至二零一二年十二月三十一日止六個月，董事會議決不宣派中期股息(二零一一年：無)。我們決定保留投資方面的靈活性以為股東帶來豐厚的中期及長期回報。倘業務環境及我們的財政表現繼續改善，我們將於年底重新評估派發股息的可能性。

### 前景展望

股票及商品市場踏入二零一三年後向好，在民主共和兩黨達成協議令美國避過「財政懸崖」後錄得強勢升幅。就中國而言，正面的生產、固定資產投資及貿易數據令市場對經濟已於去年下半年見底抱持樂觀態度。歐債危機目前已有緩和跡象，我們認為全球市場已消化了調控措施，以及歐元區的經濟增長停滯不前帶來的影響。

過去六個月，中國、美國及日本均舉行主要選舉，令政局變動成為重要議題。隨著政局日漸明朗、新增經濟刺激帶來新動力以及風險胃納增加，我們相信宏觀的背景為商品及資源股票市場提供樂觀的中期前景。估值持續吸引，我們認為資源分部的若干範疇(如中型生產商)的持有量現時尤其偏低。

就我們的主要策略性投資Mount Gibson及Metals X而言，我們預期鐵礦石及錫價上升將導致未來數季的財務表現更為理想。就營運而言，當Geraldton港口全面提升、現有堆存減少及實施若干減低成本的措施後，Mount Gibson將因而受惠。Metals X應繼續於Renison提升其採礦及加工產量，預期將帶動產量增加並可降低單位現金成本，以及發展Wingellina及Central Murchison項目。就資源投資而言，在市場願意承擔風險的環境下，我們對我們目前的定位相當具信心，將憑藉具吸引力的估值及穩固的基礎帶來穩定的表現。

# 簡明綜合損益表

截至二零一二年十二月三十一日止六個月

	附註	截至以下日期止六個月	
		二零一二年	二零一一年
		十二月三十一日	十二月三十一日
		千港元	千港元
		(未經審核)	(未經審核)
			(經重列)
銷售貨品之收益	3	442,201	680,524
銷售成本		(439,669)	(674,835)
		2,532	5,689
其他收益及虧損	4	(1,840)	(153,896)
其他收入	5	7,234	5,642
行政費用			
— 一般行政費用		(19,219)	(22,793)
— 以股權支付之購股權支出		(14,021)	(14,747)
融資成本	6	(2,791)	(16,188)
分佔聯營公司業績		109,704	228,668
除稅前溢利	7	81,599	32,375
所得稅支出	8	(32)	(2,416)
本公司擁有人應佔期間溢利		81,567	29,959
每股盈利(以港仙列示)			
— 基本及攤薄	10	1.20	0.44





# 簡明綜合損益及其他全面收益表

截至二零一二年十二月三十一日止六個月

截至以下日期止六個月

二零一二年	二零一一年
十二月三十一日	十二月三十一日
千港元	千港元
(未經審核)	(未經審核)
	(經重列)

期間溢利	<b>81,567</b>	29,959
其他全面收益(支出)(扣除稅項)		
可能於其後重新分類至損益之項目：		
換算聯營公司時產生之匯兌差額	<b>36,947</b>	(142,623)
換算其他海外業務時產生之匯兌差額	<b>5,361</b>	6,916
可供出售投資公平值變動	<b>241</b>	(10,912)
可供出售投資之減值虧損	<b>—</b>	10,912
於視作出售聯營公司部分權益後之投資重估儲備重新分類調整	<b>(1,161)</b>	20
於視作出售聯營公司部分權益後之匯兌儲備重新分類調整	<b>(6,198)</b>	(331)
分佔聯營公司投資重估儲備	<b>(11,879)</b>	(2,581)
	<b>23,311</b>	(138,599)
本公司擁有人應佔期間全面收益(支出)總額	<b>104,878</b>	(108,640)

# 簡明綜合財務狀況表

於二零一二年十二月三十一日

	附註	二零一二年 十二月三十一日 千港元 (未經審核)	二零一二年 六月三十日 千港元 (經審核) (經重列)
<b>資產</b>			
<b>非流動資產</b>			
物業、廠房及設備	11	1,287	1,589
於聯營公司之權益	12	3,544,605	3,459,522
可供出售投資	13	55,742	71,465
按公平值於損益賬處理之金融資產	14	118,056	118,947
		<b>3,719,690</b>	3,651,523
<b>流動資產</b>			
存貨	15	69,691	61,932
貿易及其他應收賬款及應收貸款	16	66,442	183,237
持作買賣投資	17	454,563	410,611
已抵押銀行存款	22	328,763	79,748
銀行結餘及現金		420,602	372,642
		<b>1,340,061</b>	1,108,170
<b>資產總值</b>		<b>5,059,751</b>	4,759,693
<b>股權及負債</b>			
<b>股本及儲備</b>			
股本	19	681,193	681,305
儲備		3,394,691	3,428,398
累計溢利		684,507	532,112
		<b>4,760,391</b>	4,641,815
<b>流動負債</b>			
貿易及其他應付賬款	18	19,845	115,572
銀行貸款		278,757	—
應付稅項		758	2,306
		<b>299,360</b>	117,878
<b>股權及負債總額</b>		<b>5,059,751</b>	4,759,693
<b>流動資產淨值</b>		<b>1,040,701</b>	990,292
<b>資產總值減流動負債</b>		<b>4,760,391</b>	4,641,815



# 簡明綜合權益變動表

截至二零一二年十二月三十一日止六個月

本公司擁有人應佔

	股本	股份溢價	特別儲備	投資重估儲備	匯兌儲備	購股權儲備	資本贖回儲備	累計溢利	總額
	千港元	千港元	千港元	千港元	千港元	千港元	千港元	千港元	千港元
於二零一一年七月一日 (經審核)·原先呈列 會計政策變動之影響(附註2)	686,329	2,782,143	(14,980)	26,728	693,045	61,530	5,884	1,157,921	5,398,600
	—	—	—	—	(5,544)	—	—	(411,041)	(416,585)
於二零一一年七月一日 (經審核)·經重列	686,329	2,782,143	(14,980)	26,728	687,501	61,530	5,884	746,880	4,982,015
期間溢利	—	—	—	—	—	—	—	29,959	29,959
期間其他全面支出	—	—	—	(2,561)	(136,038)	—	—	—	(138,599)
期間全面(支出)收益總額	—	—	—	(2,561)	(136,038)	—	—	29,959	(108,640)
購回及註銷股份	(1,424)	(3,258)	—	—	—	—	1,424	(1,424)	(4,682)
以股權支付之購股權支出	—	—	—	—	—	14,747	—	—	14,747
以股權支付之購股權失效	—	—	—	—	—	(32,884)	—	32,884	—
於二零一一年十二月三十一日 (未經審核)·經重列	684,905	2,778,885	(14,980)	24,167	551,463	43,393	7,308	808,299	4,883,440
於二零一二年七月一日 (經審核)·原先呈列 會計政策變動之影響(附註2)	681,305	2,769,940	(14,980)	37,700	550,970	56,919	10,908	658,601	4,751,363
	—	—	—	—	16,941	—	—	(126,489)	(109,548)
於二零一二年七月一日 (經審核)·經重列	681,305	2,769,940	(14,980)	37,700	567,911	56,919	10,908	532,112	4,641,815
期間溢利	—	—	—	—	—	—	—	81,567	81,567
期間其他全面(支出)收益	—	—	—	(12,799)	36,110	—	—	—	23,311
期間全面(支出)收益總額	—	—	—	(12,799)	36,110	—	—	81,567	104,878
購回及註銷股份	(112)	(211)	—	—	—	—	112	(112)	(323)
以股權支付之購股權開支	—	—	—	—	—	14,021	—	—	14,021
註銷以股權支付之購股權	—	—	—	—	—	(70,940)	—	70,940	—
於二零一二年十二月三十一日 (未經審核)	681,193	2,769,729	(14,980)	24,901	604,021	—	11,020	684,507	4,760,391

# 簡明綜合現金流量表

截至二零一二年十二月三十一日止六個月

	截至以下日期止六個月	
	二零一二年 十二月三十一日 千港元 (未經審核)	二零一一年 十二月三十一日 千港元 (未經審核)
經營業務動用現金淨額	(32,939)	(109,685)
<b>投資活動</b>		
購買物業、廠房及設備	(21)	(850)
購買可供出售投資	(3,079)	(39,749)
於聯營公司之投資	—	(107,106)
出售一間聯營公司部份權益所得款項	—	3,082
已收一間聯營公司股息	45,689	90,944
已收利息	6,321	5,512
存入已抵押銀行存款	(328,763)	—
取回已抵押銀行存款	79,748	—
投資活動動用現金淨額	(200,105)	(48,167)
<b>融資活動</b>		
購回股份付款	(323)	(4,682)
已付利息	(2,791)	(16,188)
新增銀行貸款	448,417	59,859
償還銀行貸款	(169,660)	(103,373)
融資活動產生(動用)現金淨額	275,643	(64,384)
現金及等值現金增加(減少)淨額	42,599	(222,236)
匯率變動之影響	5,361	6,916
於期初之現金及等值現金	372,642	384,090
於期終之現金及等值現金， 代表銀行結餘及現金	420,602	168,770



# 簡明綜合財務報表附註

截至二零一二年十二月三十一日止六個月

## 1. 編製基準

簡明綜合財務報表乃根據香港會計師公會(「香港會計師公會」)頒佈之香港會計準則第34號「中期財務報告」編製，並已遵守香港聯合交易所有限公司證券上市規則附錄十六之適用披露規定。

## 2. 主要會計政策

除若干財務工具按公平值計算外，簡明綜合財務報表已按歷史成本法編製。

除下文所述者外，截至二零一二年十二月三十一日止六個月的簡明綜合財務報表所用的會計政策及計算方法，與編製本集團截至二零一二年六月三十日止年度之年度財務報表所用者相同。

於本中期期間，本集團首次採納下列由香港會計師公會頒佈對香港財務報告準則(「香港財務報告準則」)之修訂及詮釋：

香港財務報告準則第7號之修訂本	財務工具：披露一轉讓財務資產；
香港會計準則第1號之修訂本	其他全面收益項目之呈列；
香港會計準則第12號之修訂本	遞延稅項：收回相關資產；及
香港(國際財務報告詮釋委員會) —詮釋第20號	地表礦區生產階段的剝採成本。

除下文所述者外，於本中期期間應用其他香港財務報告準則之修訂本對於該等簡明綜合財務報表呈報之金額及/或該等簡明綜合財務報表載列之披露資料並無造成重大影響。

### 香港會計準則第1號之修訂本「其他全面收益項目之呈列」

香港會計準則第1號之修訂本引入全面收益表及收益表之新術語。根據香港會計準則第1號之修訂本，全面收益表乃更名為損益及其他全面收益表，而收益表則更名為損益表。香港會計準則第1號之修訂本保留以單一或兩個獨立但連續報表呈列損益及其他全面收益之選擇。然而，香港會計準則第1號之修訂本要求於其他全面收益部分作出附加披露以使其他全面收益項目歸類成兩個類別：(a)其後不會重新分類至損益之項目；及(b)當符合特定條件時，其後可能會重新分類至損益之項目。其他全面收益項目之所得稅須根據相同基礎分配一該等修訂本並無更改以除稅前或扣除稅項後之方式呈列其他全面收益項目之選擇。修訂本已追溯應用，據此其他全面收益項目之呈列將予修訂以反映變動。除上述呈列方式之變動外，應用香港會計準則第1號之修訂本不會對損益、其他全面收益及全面收益總額造成任何影響。

# 簡明綜合財務報表附註

截至二零一二年十二月三十一日止六個月

## 2. 主要會計政策 (續)

### 提早採納香港(國際財務報告詮釋委員會)－詮釋第20號「地表礦區生產階段的剝採成本」

於本期間，因本集團的一間聯營公司已提早採納香港(國際財務報告詮釋委員會)－詮釋第20號，故本集團亦已提早採納該詮釋。香港(國際財務報告詮釋委員會)－詮釋第20號對其他聯營公司及集團實體並無影響。

香港(國際財務報告詮釋委員會)－詮釋第20號適用於礦場的生產階段的地表採礦活動產生的移除廢物成本(「生產剝採成本」)。根據此一詮釋，為改善通達礦石而產生的移除廢物活動(「剝採」)的成本於符合若干條件時確認為非流動資產(「剝採活動資產」)，而正常的持續營運性剝採活動的成本則按香港會計準則第2號「存貨」列賬。剝採活動資產列為現有資產之增添或提升，並根據其組成一部分之現有資產組別之性質分類為有形或無形資產。

頒佈香港(國際財務報告詮釋委員會)－詮釋第20號之前，相關聯營公司採納礦區年期法，並遞延廢物剝採應佔之一切成本以及將資本化廢物剝採成本攤銷至相關礦區之剩餘礦石儲量以確認為開支。攤銷按生產單位法計提撥備，並就各項礦石資源作獨立計算。於釐定攤銷支出時，將考慮在獲得儲量及經測量資源將動用的估計日後資本及廢物發展成本。生產單位法導致須按具開採經濟價值的礦石資源(包括探明及概略儲量)的耗用比例，計提攤銷支出。

香港(國際財務報告詮釋委員會)－詮釋第20號之規定與該聯營公司過往政策的不同之處只於廢物剝採成本，規定於符合若干條件時改善通達礦石可予以資本化，而廢物剝採成本之資本化及攤銷於個別礦藏或其組成部分之層面進行，而非按整個礦區基準進行。此外，訂有特定過渡性規則以處理按照過往會計政策確認之任何期初遞延剝採結餘。



## 簡明綜合財務報表附註

截至二零一二年十二月三十一日止六個月

### 2. 主要會計政策 (續)

#### 提早採納香港(國際財務報告詮釋委員會)－詮釋第20號「地表礦區生產階段的剝採成本」(續)

該聯營公司已就最初呈列期間開始時(即二零一一年七月一日)或之後產生之生產剝採成本提早應用香港(國際財務報告詮釋委員會)－詮釋第20號。提早採納已對本集團之簡明綜合財務報表所呈報之金額構成影響(見下表)。因生產階段所進行的剝採活動而產生的任何過往確認之資產結餘(原有剝採資產)被重新分類為與剝採活動有關之現有資產的一部分，惟須仍存在可與原有剝採資產聯繫的礦體可識別組成部分。該等結餘其後於與各原有剝採資產結餘有關的礦體可識別組成部分的剩餘預期可使用年期攤銷。倘概無與原有資產相關之礦體之可識別部份，則透過於最初呈列期間開始時(即二零一一年七月一日)之期初保留盈利撇銷。

鑑於聯營公司的採礦業務的性質及聯營公司計劃開採礦體餘下部份的方式，已決定部份聯營公司的原有剝離資產與已採掘相關礦石的礦體部份有關。因此，已從本集團於二零一二年六月三十日的累計溢利中扣除434,415,000港元(扣除稅項)，而截至二零一一年十二月三十一日止期間之分佔聯營公司業績及溢利則增加17,661,000港元(扣除稅項)。

#### 影響概要

上述提早採納對截至二零一一年十二月三十一日止期間業績之影響按排列如下：

	千港元
分佔聯營公司業績及期內溢利增加	17,661
換算聯營公司時產生之匯兌差額 及期內其他全面收益增加	23,167

## 簡明綜合財務報表附註

截至二零一二年十二月三十一日止六個月

### 2. 主要會計政策(續)

提早採納香港(國際財務報告詮釋委員會)－詮釋第20號「地表礦區生產階段的剝採成本」(續)

#### 影響概要(續)

上述提早採納會計政策對本集團於二零一一年七月一日及二零一二年六月三十日之財務狀況之影響如下：

	於二零一一年 七月一日 (原先呈列) 千港元	調整 千港元	於二零一一年 七月一日 (經重列) 千港元	於二零一二年 六月三十日 (原先呈列) 千港元	調整 千港元 (附註)	於二零一二年 六月三十日 (經重列) 千港元
於聯營公司之 權益	3,835,439	(416,585)	3,418,854	3,569,070	(109,548)	3,459,522
累計溢利	1,157,921	(411,041)	746,880	658,601	(126,489)	532,112
匯兌儲備	693,045	(5,544)	687,501	550,970	16,941	567,911
對權益之整體 影響	1,850,966	(416,585)	1,434,381	1,209,571	(109,548)	1,100,023

附註：提早採納香港(國際財務報告詮釋委員會)－詮釋第20號的累計影響導致於二零一二年六月三十日之於聯營公司之權益及累計溢利分別減少417,474,000港元及434,415,000港元，而該影響因聯營公司之賬面價值減少而就於聯營公司之權益作出307,926,000港元之已確認減值虧損調整而減少。

上述提早採納會計政策對本集團截至二零一一年十二月三十一日止期間之每股基本及攤薄盈利之影響如下：

	港仙
調整前數據	0.18
本集團因以下項目之會計政策變動 而作出調整：	
－ 應用香港(國際財務報告詮釋委員會) － 詮釋第20號	0.26
調整後數據	0.44





## 簡明綜合財務報表附註

截至二零一二年十二月三十一日止六個月

### 3. 分部資料

分部資料之呈列乃按照作為主要營運決策者之本公司執行董事定期審閱本集團分類內部報告之基準分類，目的為分配資源至各分部及評估各分部之表現。因此，本集團根據香港財務報告準則第8號劃分之可報告分部如下：

- (i) 商品業務(商品貿易)；及
- (ii) 資源投資(上市及非上市證券買賣及投資)。

分部業績指各分部在未有分配中央行政成本、董事薪金、分佔聯營公司業績、視作出售聯營公司部分權益之收益(虧損)、出售一間聯營公司之部分權益之收益及融資成本前所錄得之溢利(虧損)。此乃向主要經營決策者報告以作資源分配及表現評估之方法。

有關本集團可報告分部之資料呈列如下。

以下為按可報告分部劃分之本集團收益及業績分析。

截至二零一二年十二月三十一日止六個月

	商品業務 千港元	資源投資 千港元	合計 千港元
收益	442,201	—	442,201
資源投資之銷售所得款項總額	—	125,311	125,311
分部溢利(虧損)	5,119	(4,641)	478
分佔聯營公司業績			109,704
視作出售聯營公司部分 權益之收益			3,359
未分配企業收入			177
未分配企業支出			(29,328)
融資成本			(2,791)
除稅前溢利			81,599

## 簡明綜合財務報表附註

截至二零一二年十二月三十一日止六個月

### 3. 分部資料(續)

截至二零一一年十二月三十一日止六個月，經重列

	商品業務 千港元	資源投資 千港元	合計 千港元
收益	680,524	—	680,524
資源投資之銷售所得款項總額	—	144,947	144,947
分部溢利(虧損)	3,310	(148,080)	(144,770)
分佔聯營公司業績			228,668
視作出售一間聯營公司部分 權益之虧損			(3,941)
出售一間聯營公司部分 權益之收益			812
未分配企業收入			50
未分配企業支出			(32,256)
融資成本			(16,188)
除稅前溢利			32,375

以上報告之收益指外部客戶產生之收益。兩個期間內均無任何分部間銷售。



## 簡明綜合財務報表附註

截至二零一二年十二月三十一日止六個月

### 3. 分部資料(續)

本集團資產按可報告分部之分析載列如下：

	二零一二年 十二月三十一日 千港元 (未經審核)	二零一二年 六月三十日 千港元 (經審核) (經重列)
商品業務	745,418	593,939
資源投資	704,176	651,198
分部資產總值	1,449,594	1,245,137
於聯營公司之權益 未分配	3,544,605 65,552	3,459,522 55,034
綜合資產	5,059,751	4,759,693

就監察分部表現及於分部間分配資源而言，除於聯營公司之權益、物業、廠房及設備、其他應收賬款及若干銀行結餘及現金外，所有資產被分配至各可報告分部。

### 4. 其他收益及虧損

	截至以下日期止六個月	
	二零一二年 十二月三十一日 千港元 (未經審核)	二零一一年 十二月三十一日 千港元 (未經審核)
持作買賣投資之公平值變動	(6,521)	(131,865)
視作出售聯營公司部分權益之收益(虧損)	3,359	(3,941)
出售一間聯營公司部分權益之收益	—	812
可供出售投資之減值虧損	—	(10,912)
外匯收益(虧損)淨額	1,928	(7,990)
出售可供出售投資之收益	285	—
按公平值於損益賬處理之金融資產之 公平值變動	(891)	—
	(1,840)	(153,896)

## 簡明綜合財務報表附註

截至二零一二年十二月三十一日止六個月

### 5. 其他收入

	截至以下日期止六個月	
	二零一二年 十二月三十一日 千港元 (未經審核)	二零一一年 十二月三十一日 千港元 (未經審核)
持作買賣投資之股息收入	261	130
銀行存款利息收入	3,794	5,136
其他	3,179	376
	<b>7,234</b>	<b>5,642</b>

### 6. 融資成本

	截至以下日期止六個月	
	二零一二年 十二月三十一日 千港元 (未經審核)	二零一一年 十二月三十一日 千港元 (未經審核)
須於五年內悉數償還借款之利息：		
— 銀行貸款	2,791	2,009
— 證券投資貸款	—	14,179
	<b>2,791</b>	<b>16,188</b>



## 簡明綜合財務報表附註

截至二零一二年十二月三十一日止六個月

### 7. 除稅前溢利

	截至以下日期止六個月	
	二零一二年 十二月三十一日 千港元 (未經審核)	二零一一年 十二月三十一日 千港元 (未經審核)
除稅前溢利經扣除(計入)下列各項：		
僱員成本(包括董事酬金)		
— 薪金及津貼	7,622	9,191
— 以股權支付之購股權支出 (計入行政支出)	14,021	14,747
— 員工宿舍	432	390
— 退休福利計劃供款	120	108
僱員成本總額	22,195	24,436
物業、廠房及設備之折舊	326	332
回撥貿易應收賬款之撥備	(3,317)	—
貨品成本確認為支出包括回撥存貨 撥備5,867,000港元(截至二零一一年 十二月三十一日止六個月：存貨撥備 21,945,000港元)	392,562	602,712

### 8. 所得稅支出

	截至以下日期止六個月	
	二零一二年 十二月三十一日 千港元 (未經審核)	二零一一年 十二月三十一日 千港元 (未經審核)
即期稅項：		
香港利得稅	(820)	1,040
中華人民共和國(「中國」)企業所得稅	852	1,376
	32	2,416

## 簡明綜合財務報表附註

截至二零一二年十二月三十一日止六個月

### 8. 所得稅支出(續)

香港利得稅乃按照兩個期間之估計應課稅溢利16.5%計算。

根據中華人民共和國企業所得稅法(「**企業所得稅法**」)及企業所得稅法實施條例，中國附屬公司於兩個期間之稅率為25%。

### 9. 股息

於期內並無派發、宣派或建議任何股息，自報告期末以來亦無建議派發任何股息。本公司董事不建議派付中期股息。

### 10. 每股盈利

每股基本及攤薄盈利乃根據本公司擁有人應佔溢利81,567,000港元(截至二零一一年十二月三十一日止六個月：29,959,000港元)及於截至二零一二年十二月三十一日止六個月已發行普通股之加權平均數6,812,062,635股(截至二零一一年十二月三十一日止六個月：6,858,486,023股)計算。

於截至二零一一年及二零一二年十二月三十一日止期間，由於本公司之尚未行使購股權之行使價高於期內本公司股份之平均市價，故計算每股攤薄盈利時並無假設本公司之尚未行使購股權獲行使。

### 11. 物業、廠房及設備之變動

截至二零一二年十二月三十一日止六個月，物業、廠房及設備並無重大增添。



## 簡明綜合財務報表附註

截至二零一二年十二月三十一日止六個月

### 12. 於聯營公司之權益

	二零一二年 十二月三十一日 千港元 (未經審核)	二零一二年 六月三十日 千港元 (經審核) (經重列)
於聯營公司之投資成本		
於澳洲上市	2,223,339	2,223,339
非上市	22,716	22,716
分佔收購後溢利及其他全面收益 (扣除已收股息)	1,371,853	1,286,770
已確認減值虧損	(73,303)	(73,303)
	<b>3,544,605</b>	3,459,522
上市投資之公平值	<b>2,413,859</b>	2,439,826

於二零一二年十二月三十一日，本集團於已上市聯營公司之權益之賬面值較其各自按二零一二年十二月三十一日收市價釐定的市值為高。本集團的管理層將其於上市聯營公司之權益視作單一資產，將其可收回金額(使用價值與公平值減出售成本之較高者)與其各自之賬面值作比較，對該等權益之賬面值進行個別減值檢討。在釐定該等投資之使用價值時，本集團使用介乎11%至12.5%的折現率折現現金流預測至淨現值，估計預期將從該等投資之營運以及最終出售所產生之估計未來現金流之現值。根據該評估，本集團於上市聯營公司之權益之可收回金額與其賬面值相若。因此，認為本期間毋需就本集團於上市聯營公司之權益作進一步減值。

## 簡明綜合財務報表附註

截至二零一二年十二月三十一日止六個月

### 13. 可供出售投資

	二零一二年 十二月三十一日 千港元 (未經審核)	二零一二年 六月三十日 千港元 (經審核)
上市投資：		
— 於香港上市之股本證券	5,865	5,625
— 於澳洲上市之股本證券	—	19,043
非上市投資：	5,865	24,668
— 非上市股本證券	49,877	46,797
	55,742	71,465

以上非上市股本投資指投資於私人公司所發行之非上市股本證券。該等於報告期末以成本扣減減值計量，乃由於公平值估計的合理範圍十分廣闊，而本公司董事認為該等公平值不能可靠計量。

於截至二零一二年十二月三十一日止期間，本集團與一名於倫敦證券交易所另類投資市場上市的獨立第三方簽訂一份股份交換協議（「該協議」）。根據該協議，本集團轉讓可供出售投資予該第三方，以交換該第三方價值19,328,000港元（即於交換日期之公平值，約等於交換日期可供出售投資之公平值）之上市已發行股份，該等交換股份於二零一二年十二月三十一日被分類為持作買賣投資。就此項交易確認收益為285,000港元，並已於其他收益及虧損中列賬。





## 簡明綜合財務報表附註

截至二零一二年十二月三十一日止六個月

### 14. 按公平值於損益賬處理之金融資產

	二零一二年 十二月三十一日 千港元 (未經審核)	二零一二年 六月三十日 千港元 (經審核)
按公平值於損益賬處理之可換股 債券投資	118,056	118,947
上市投資：		
— 於新加坡上市之可換股債券	2,836	2,779
— 於英國上市之可換股債券	6,020	6,968
	8,856	9,747
非上市投資：		
— 可換股債券	109,200	109,200
	118,056	118,947

上市投資乃按其於二零一二年十二月三十一日及二零一二年六月三十日之市場報價計量。

非上市投資指投資於兩間私人公司所發行之非上市可換股債券。該等可換股債券包含與公平值不能可靠計量之無報價股本工具掛鉤並將透過交付該等股本工具結算之嵌入衍生工具，本公司董事認為該等混合工具之可換股期權部分可能足以防礙取得整項工具之可靠估算，故該等債券於報告期末按成本加應計合約利息扣除減值計量。

## 簡明綜合財務報表附註

截至二零一二年十二月三十一日止六個月

### 15. 存貨

	二零一二年 十二月三十一日 千港元 (未經審核)	二零一二年 六月三十日 千港元 (經審核)
按可實現淨值計算之鐵礦石	69,691	61,932

### 16. 貿易及其他應收賬款及應收貸款

本集團授予其貿易客戶之平均信貸期為90日。本集團力求對其未償還應收賬款保持嚴格監控。逾期結餘由高級管理層定期審閱。

於報告期末，應收貿易賬款按發票日期(與各自的收益確認日期相若)為基準之賬齡分析如下：

	二零一二年 十二月三十一日 千港元 (未經審核)	二零一二年 六月三十日 千港元 (經審核)
0至90日	2,996	125,649
91日至180日	—	—
180日以上	8,170	4,853
	11,166	130,502

本集團貿易應收賬款結餘包括於報告期末已逾期之應收賬款，總賬面值為8,170,000港元(二零一二年六月三十日：4,853,000港元)。本集團認為無須就此應收款項之減值虧損計提撥備。該等應收款項之平均賬齡為180日。

來自一間被投資公司的應收貸款35,002,000港元(二零一二年六月三十日：35,002,000港元)為不計息及按要求償還。



## 簡明綜合財務報表附註

截至二零一二年十二月三十一日止六個月

### 17. 持作買賣投資

	二零一二年 十二月三十一日 千港元 (未經審核)	二零一二年 六月三十日 千港元 (經審核)
上市證券：		
— 於香港上市之股本證券	745	871
— 於英國上市之股本證券	62,802	19,269
— 於美國上市之股本證券	2,802	2,882
— 於澳洲上市之股本證券	320,147	321,504
— 於加拿大上市之股本證券	68,067	66,085
	<b>454,563</b>	<b>410,611</b>

### 18. 貿易及其他應付賬款

於報告期末貿易應付賬款按發票日期呈列之賬齡分析如下：

	二零一二年 十二月三十一日 千港元 (未經審核)	二零一二年 六月三十日 千港元 (經審核)
0至90日	<b>14,251</b>	<b>112,485</b>

## 簡明綜合財務報表附註

截至二零一二年十二月三十一日止六個月

### 19. 股本

	股份數目	股本 千港元
每股面值0.10港元之普通股		
法定	20,000,000,000	2,000,000
已發行及繳足		
於二零一一年七月一日	6,863,287,990	686,329
註銷購回的股份	(14,240,000)	(1,424)
於二零一一年十二月三十一日	6,849,047,990	684,905
註銷購回的股份	(36,000,000)	(3,600)
於二零一二年七月一日	6,813,047,990	681,305
註銷購回的股份	(1,120,000)	(112)
於二零一二年十二月三十一日	6,811,927,990	681,193

本公司透過香港聯合交易所有限公司回購其股份，並已於截至二零一二年十二月三十一日止六個月註銷普通股，詳情如下：

註銷月份	每股0.10港元 之普通股數目	每股價格		已付 總金額 千港元
		最高 港元	最低 港元	
二零一二年七月	1,120,000	0.290	0.285	323

期內已註銷所購回之股份，而本公司之已發行股本乃按有關之面值而作扣減。



## 簡明綜合財務報表附註

截至二零一二年十二月三十一日止六個月

### 20. 承擔

於報告期末，本集團根據不可撤銷租用物業經營租約之未來最低租金承擔於以下期間到期：

	二零一二年 十二月三十一日 千港元 (未經審核)	二零一二年 六月三十日 千港元 (經審核)
一年內	3,750	3,766
一年後但於五年內	855	2,276
	4,605	6,042

經營租金為本集團租用辦公室物業、泊車位、董事之宿舍及一台影印機應付之租金。租約乃按租期六個月至五年議定。

除上述者外，本集團於報告期末並無任何重大承擔。

### 21. 關聯方交易

(a) 期內，本集團已訂立以下重大關聯方交易。

	截至以下日期止六個月	
	二零一二年 十二月三十一日 千港元 (未經審核)	二零一一年 十二月三十一日 千港元 (未經審核)
聯營公司Mount Gibson Iron Limited之 附屬公司 一 購買商品	396,398	676,476
	二零一二年 十二月三十一日 千港元 (未經審核)	二零一二年 六月三十日 千港元 (經審核)
應付貿易賬款	14,251	112,485

## 簡明綜合財務報表附註

截至二零一二年十二月三十一日止六個月

### 21. 關聯方交易 (續)

#### (b) 主要管理人員報酬

包括附註7所披露之已付本公司董事款項在內之主要管理人員薪酬如下：

	截至以下日期止六個月	
	二零一二年 十二月三十一日 千港元 (未經審核)	二零一一年 十二月三十一日 千港元 (未經審核)
短期僱員福利	3,752	3,380
退休福利	12	12
購股權利益	10,375	9,985
	<b>14,139</b>	13,377

### 22. 資產抵押

於報告期末，本集團抵押予銀行及證券經紀商以獲得信貸融資之資產如下。

	二零一二年 十二月三十一日 千港元 (未經審核)	二零一二年 六月三十日 千港元 (經審核) (經重列)
	於聯營公司之權益	2,453,105
可供出售投資	—	19,043
已抵押銀行存款	328,763	79,748
	<b>2,781,868</b>	2,494,396



獨立審閱報告

# Deloitte.

## 德勤

簡明綜合財務報表審閱報告

致：亞太資源有限公司董事會

(於百慕達註冊成立的有限公司)

### 引言

本核數師已審閱載於第14頁至第36頁的亞太資源有限公司(「貴公司」)及其附屬公司(統稱「貴集團」)簡明綜合財務報表，該等簡明綜合財務報表包括於二零一二年十二月三十一日的簡明綜合財務狀況表與截至該日止六個月期間的相關簡明綜合損益表、損益及其他全面收益表、權益變動表及現金流量表，以及若干解釋附註。香港聯合交易所有限公司主板證券上市規則規定，編製中期財務資料報告必須符合香港會計師公會頒佈的香港會計準則第34號「中期財務報告」(「香港會計準則第34號」)的相關規定。貴公司董事須負責根據香港會計準則第34號編製及呈列該等簡明綜合財務報表。本核數師的責任是根據本核數師的審閱對該等簡明綜合財務報表作出結論，並根據我們已協定的聘用條款，將此結論僅向董事會報告，而不作其他用途。本核數師概不就本報告的內容而向任何其他人士負責或承擔任何責任。

37

# 獨立審閱報告

## 審閱範圍

本核數師已根據香港會計師公會頒佈的香港審閱工作準則第2410號「實體之獨立核數師對中期財務資料的審閱」進行審閱。有關該等簡明綜合財務報表的審閱工作包括主要向負責財務及會計事宜的人員查詢，並進行分析和其他審閱程序。由於審閱的範圍遠較按照香港核數準則進行審核的範圍為小，因此不能保證本核數師會注意到在審核中可能會被識別的所有重大事項。因此，本核數師不會發表任何審核意見。

## 結論

根據本核數師的審閱工作，本核數師並沒有注意到任何事項，使本核數師相信簡明綜合財務報表在所有重大方面並無按照香港會計準則第34號的規定編製。

德勤•關黃陳方會計師行

執業會計師

香港

二零一三年二月二十七日



## 其他資料

### 董事於股份、相關股份及債權證的權益

於二零一二年十二月三十一日，本公司各董事及最高行政人員於本公司及其相聯法團（定義見證券及期貨條例（「證券及期貨條例」）第XV部）之股份、相關股份或債權證中持有須根據證券及期貨條例第352條於本公司存置之登記冊登記之權益及淡倉；或根據香港聯合交易所有限公司（「聯交所」）證券上市規則（「上市規則」）附錄十所載上市發行人董事進行證券交易的標準守則（「標準守則」）須知會本公司及聯交所之權益及淡倉如下：

於本公司股份及相關股份的好倉

董事姓名	持有權益之身份	持有之股份／相關股份數目			概約股權百分比 (附註1)
		股份權益	股本衍生 工具下 之權益	總權益	
莊舜而女士	實益擁有人及 受控法團權益	2,030,939,562 (附註2)	—	2,030,939,562	29.81%
Andrew Ferguson先生	實益擁有人	25,000,000	—	25,000,000	0.37%

附註：

1. 股權百分比乃按於二零一二年十二月三十一日本公司已發行股本6,811,927,990股股份計算。
2. 該等股份由(i) Rise Cheer Investments Limited（「Rise Cheer」）持有1,124,640,000股及(ii) Taskwell Limited（「Taskwell」）持有906,299,562股，兩家公司均為Besford International Limited（「Besford」）之全資附屬公司，而Besford則為中國網絡資本有限公司（「中國網絡」）之全資附屬公司。因此，中國網絡被視為於Rise Cheer及Taskwell擁有權益之股份中擁有權益。於二零一二年十二月三十一日，Vigor Online Offshore Limited擁有中國網絡72.04%權益，而Vigor Online Offshore Limited則為莊舜而女士實益擁有100%權益之China Spirit Limited（「China Spirit」）之全資附屬公司。莊舜而女士因此被視為透過其於China Spirit之100%權益，於中國網絡擁有權益之股份中擁有權益。

除上文所披露者外，於二零一二年十二月三十一日，概無本公司董事或最高行政人員於本公司或其任何相聯法團（定義見證券及期貨條例第XV部）的股份、相關股份或債權證中，擁有須根據證券及期貨條例第352條於本公司存置之登記冊登記或根據標準守則須知會本公司及聯交所之任何權益或淡倉。

## 購股權計劃

根據本公司於二零零四年九月二十二日採納之購股權計劃(「計劃」)，董事會可向合資格人士(包括本公司及其附屬公司之董事、合資格僱員及顧問)授出可認購本公司股份之購股權，作為向該等人士給予鼓勵。根據計劃行使購股權後，本公司股本中每股0.10港元的普通股可予發行。計劃於二零一四年九月二十一日屆滿。

截至二零一二年十二月三十一日止六個月期間，概無根據計劃授出及行使任何購股權。174,000,000份購股權於二零一二年七月十一日被註銷。於二零一二年十二月三十一日概無購股權尚未行使。截至二零一二年十二月三十一日止六個月期間購股權之變動詳情如下：

承授人	授出日期	行使期	每股 行使價 港元	於 二零一二年 七月一日 尚未行使	於 期內失效 之購股權 數目	於 期內註銷 之購股權 數目	於 二零一二年 十二月三十一日 尚未行使	附註
<b>董事</b>								
莊舜而女士	二零一零年 六月二十九日	二零一零年七月七日 至二零一三年七月六日	1.00	-	-	-	-	(a)(1)
	二零一零年 六月二十九日	二零一一年七月七日 至二零一三年七月六日	1.00	52,500,000	(52,500,000)	-	-	(a)(2)
	二零一零年 六月二十九日	二零一二年七月七日 至二零一三年七月六日	1.00	45,000,000	-	(45,000,000)	-	(a)(3)
Andrew Ferguson先生	二零一零年 六月二十九日	二零一零年七月七日 至二零一三年七月六日	1.00	-	-	-	-	(a)(1)
	二零一零年 六月二十九日	二零一一年七月七日 至二零一三年七月六日	1.00	87,500,000	(87,500,000)	-	-	(a)(2)
	二零一零年 六月二十九日	二零一二年七月七日 至二零一三年七月六日	1.00	75,000,000	-	(75,000,000)	-	(a)(3)
江水賢先生	二零一零年 五月四日	二零一零年七月七日 至二零一三年七月六日	1.00	-	-	-	-	(a)(1)
	二零一零年 五月四日	二零一一年七月七日 至二零一三年七月六日	1.00	5,000,000	(5,000,000)	-	-	(a)(2)
	二零一零年 五月四日	二零一二年七月七日 至二零一三年七月六日	1.00	5,000,000	-	(5,000,000)	-	(a)(3)
岳家霖先生	二零一零年 五月四日	二零一零年七月七日 至二零一三年七月六日	1.00	2,000,000	-	(2,000,000)	-	(a)(i)及(b)
蘇國豪先生	二零一零年 五月四日	二零一零年七月七日 至二零一三年七月六日	1.00	2,000,000	-	(2,000,000)	-	(a)(i)
Peter Anthony Curry先生	二零一零年 五月四日	二零一零年七月七日 至二零一三年七月六日	1.00	-	-	-	-	(a)(1)
	二零一零年 五月四日	二零一一年七月七日 至二零一三年七月六日	1.00	21,000,000	(21,000,000)	-	-	(a)(2)
	二零一零年 五月四日	二零一二年七月七日 至二零一三年七月六日	1.00	18,000,000	-	(18,000,000)	-	(a)(3)
王永權博士	二零一零年 五月四日	二零一零年七月七日 至二零一三年七月六日	1.00	2,000,000	-	(2,000,000)	-	(a)(i)
鄭鐸輝先生	二零一零年 五月四日	二零一零年七月七日 至二零一三年七月六日	1.00	2,000,000	-	(2,000,000)	-	(a)(i)
Robert Moyse Wilcocks先生	二零一零年 五月四日	二零一零年七月七日 至二零一三年七月六日	1.00	2,000,000	-	(2,000,000)	-	(a)(i)

承授人	授出日期	行使期	每股 行使價 港元	於 二零一二年 七月一日 尚未行使	於 期內失效 之購股權 數目	於 期內註銷 之購股權 數目	於 二零一二年 十二月三十一日 尚未行使	附註
<b>其他</b>								
僱員	二零一零年 五月四日	二零一零年七月七日 至二零一三年七月六日	1.00	-	-	-	-	(a)(1)
	二零一零年 五月四日	二零一一年七月七日 至二零一三年七月六日	1.00	3,500,000	(3,500,000)	-	-	(a)(2)
僱員	二零一零年 五月四日	二零一二年七月七日 至二零一三年七月六日	1.00	3,000,000	-	(3,000,000)	-	(a)(3)
	二零一一年 二月二十八日	二零一一年二月二十八日 至二零一三年七月六日	1.00	-	-	-	-	(a)(4)
僱員	二零一一年 二月二十八日	二零一一年七月七日 至二零一三年七月六日	1.00	8,500,000	(8,500,000)	-	-	(a)(2)
	二零一一年 二月二十八日	二零一二年七月七日 至二零一三年七月六日	1.00	8,000,000	-	(8,000,000)	-	(a)(3)
僱員	二零一零年 五月四日	二零一零年七月七日 至二零一三年七月六日	1.00	-	-	-	-	(a)(1)
	二零一零年 五月四日	二零一一年七月七日 至二零一三年七月六日	1.00	20,000,000	(20,000,000)	-	-	(a)(2)
	二零一零年 五月四日	二零一二年七月七日 至二零一三年七月六日	1.00	10,000,000	-	(10,000,000)	-	(a)(3)
				372,000,000	(198,000,000)	(174,000,000)	-	

41

附註：

(a) 只有在符合下列市場條件之情況下，相關購股權方可行使：

(i) 授予該等承授人之購股權：

- (1) 僅於二零一零年七月七日至二零一一年七月六日(包括首尾兩日)任何時間股份收市價達每股1.20港元或以上時方可行使，如於該段期間股份價格未達1.20港元或以上，則將告失效。由於本公司股份收市價於該段期間並未達到要求水平，該等購股權已於二零一一年七月六日失效。估計該等購股權於二零一零年十二月三十一日獲歸屬。
- (2) 僅於二零一一年七月七日至二零一二年七月六日(包括首尾兩日)任何時間股份收市價達每股1.60港元或以上時方可行使，如於該段期間股份價格未達1.60港元或以上，則將告失效。由於本公司股份收市價於該段期間並未達到要求水平，該等購股權已於二零一二年七月六日失效。估計該等購股權於二零一一年十二月三十一日獲歸屬。

- (3) 僅於二零一二年七月七日至二零一三年七月六日(包括首尾兩日)任何時間股份收市價達每股2.00港元或以上時方可行使，如於該段期間股份價格未達2.00港元或以上，或於二零一三年七月六日前仍未獲行使，則將告失效。該等購股權已於二零一二年七月十一日被註銷。估計該等購股權於二零一二年十二月三十一日獲歸屬。
- (4) 僅於二零一一年二月二十八日至二零一一年七月六日(包括首尾兩日)任何時間股份收市價達每股1.20港元或以上時方可行使，如於該段期間股份價格未達1.20港元或以上，則將告失效。由於本公司股份收市價於該段期間並未達到要求水平，該等購股權已於二零一一年七月六日失效。估計該等購股權於二零一一年六月三十日獲歸屬。
- (ii) 授予該等承授人的購股權僅於二零一零年七月七日至二零一三年七月六日(包括首尾兩日)任何時間股份收市價達每股1.20港元或以上時方可行使，如於該段期間股份價格未達1.20港元或以上，或於二零一三年七月六日前仍未獲行使，則將告失效。該等購股權已於二零一二年七月十一日被註銷。估計該等購股權於二零一一年十二月三十一日獲歸屬。
- (b) 岳家霖先生已退任本公司董事，由本公司於二零一二年十二月五日舉行的股東週年大會結束後開始生效。向彼授出的購股權已於二零一二年七月十一日被註銷。

## 購買股份或債權證的安排

除「董事於股份、相關股份及債權證的權益」一節所披露者外，本公司或其任何附屬公司於回顧期內任何時間概無參與任何安排，致令本公司董事、彼等各自之配偶或未滿十八歲之子女能藉收購本公司或任何其他法人團體的股份或債權證而獲得利益。

## 購買、出售或贖回本公司上市證券

於截至二零一二年十二月三十一日止六個月，本公司或其任何附屬公司概無購買、出售或贖回本公司任何上市證券。

## 主要股東

於二零一二年十二月三十一日，根據證券及期貨條例第336條須存置之登記冊所示，下列人士(除本公司之董事或最高行政人員外)擁有本公司之股份及相關股份之5%以上權益或持有淡倉：

於本公司股份及相關股份的好倉

股東名稱	權益持有者身份	持有之股份／相關股份數目			概約股權百分比 (附註1)
		股份權益	股本衍生 工具下之 權益	總權益	
Benefit Rich Limited	實益擁有人(附註2)	956,000,000	—	956,000,000	14.03%
首鋼福山資源集團 有限公司	受控法團之權益 (附註2)	956,000,000	—	956,000,000	14.03%
Rise Cheer Investments Limited	實益擁有人(附註3)	1,124,640,000	—	1,124,640,000	16.51%
Taskwell Limited	實益擁有人(附註3)	906,299,562	—	906,299,562	13.30%
中國網絡資本有限公司	受控法團之權益 (附註3)	2,030,939,562	—	2,030,939,562	29.81%

附註：

1. 股權百分比乃按於二零一二年十二月三十一日本公司已發行股本6,811,927,990股股份計算。
2. 該等股份由首鋼福山資源集團有限公司(前稱福山國際能源集團有限公司)(「**首鋼福山**」)之全資附屬公司Benefit Rich Limited(「**Benefit Rich**」)持有。因此，根據證券及期貨條例，首鋼福山被視為擁有與Benefit Rich相同之好倉。
3. 該等股份由(i) Rise Cheer Investments Limited(「**Rise Cheer**」)持有1,124,640,000股及(ii) Taskwell Limited(「**Taskwell**」)持有906,299,562股，兩家公司均為Besford International Limited(「**Besford**」)之全資附屬公司，而Besford則為中國網絡資本有限公司(「**中國網絡**」)之全資附屬公司。因此，中國網絡被視為於Rise Cheer及Taskwell擁有權益之股份中擁有權益。於二零一二年十二月三十一日，Vigor Online Offshore Limited擁有中國網絡72.04%權益，而Vigor Online Offshore Limited則為莊舜而女士實益擁有100%權益之China Spirit Limited(「**China Spirit**」)之全資附屬公司。莊舜而女士因此被視為透過其於China Spirit之100%權益，於中國網絡擁有權益之股份中擁有權益。

除上文披露者外，於二零一二年十二月三十一日，本公司並無獲知會有任何人士(除本公司之董事及最高行政人員外)於本公司之股份或相關股份中，持有須根據證券及期貨條例第336條於本公司存置之登記冊登記之權益或淡倉。

## 董事資料變動

根據上市規則第13.51(B)條，本公司於二零一二年年報日期後董事資料的變動載列如下：

Andrew Ferguson先生於二零一二年九月二十四日獲委任為於Mount Gibson Iron Limited（股份代號：MGX）任職之李成輝先生之替任董事。該公司於澳洲證券交易所上市。

李成輝先生於二零一二年十二月十四日獲委任為Mount Gibson Iron Limited之副主席。

Peter Curry先生於二零一二年十二月十四日辭任East West Resources plc非執行董事，該公司於倫敦證券交易所另類投資市場上市（股份代號：EWR）；及於二零一二年九月二十七日辭任澳洲證券交易所上市公司Magnum Gas & Power Limited（前稱Ormil Energy Limited）（股份代號：MPE）非執行董事及於二零一二年九月二十四日辭任於Mount Gibson Iron Limited任職之李成輝先生之替任董事。

## 審核委員會審閱

本公司審核委員會（「**審核委員會**」）已与管理層審閱本集團所採納的會計政策及慣例，並已討論內部監控及財務申報事宜，包括對截至二零一二年十二月三十一日止六個月的未經審核中期財務報告進行一般審閱。於進行有關審閱時，審核委員會依賴本集團外聘核數師根據香港會計師公會頒佈的香港審閱工作準則第2410號「實體之獨立核數師對中期財務資料的審閱」進行的審閱，並已向管理層索取報告。審核委員會並無進行獨立核數檢查。

## 遵守企業管治守則

於截至二零一二年十二月三十一日止六個月，本公司一直全面遵守上市規則附錄十四所載之企業管治守則之守則條文。

## 遵守標準守則

本公司已採納上市規則附錄十所載之標準守則作為其本公司董事買賣本公司證券之守則。在向所有本公司董事作出特定查詢後，本公司確認所有董事於截至二零一二年十二月三十一日止六個月已遵守標準守則載列之所需標準。

承董事會命

主席

莊舜而

香港，二零一三年二月二十七日