

# 業務概要

## 收入

本集團收入上升22.8%至735,500,000美元(2011年：599,159,000美元)，其中，碼頭業務收入上升24.4%至402,161,000美元(2011年：323,339,000美元)，增幅主要來自比雷埃夫斯碼頭及廣州南沙海港碼頭的業務增長理想；集裝箱租賃、管理及銷售業務收入上升21.6%至336,224,000美元(2011年：276,547,000美元)，主要由於出租箱量增加和出售十年約滿退箱數量大幅增加。

## 盈利表現

毛利上升21.7%至315,282,000美元(2011年：259,018,000美元)，主要受惠出售退箱的毛利上升，與此同時，比雷埃夫斯碼頭及廣州南沙海港碼頭的營運效益持續提升。

碼頭業務和集裝箱租賃、管理及銷售業務的利潤增長穩定，但本集團整體利潤增長受到中集集團利潤下跌所影響，不計入應佔中集集團利潤和非經常性項目<sup>1</sup>，本公司股權持有人應佔利潤上升14.6%至280,299,000美元(2011年：244,574,000美元)。計入應佔中集集團利潤及不計入非經常性項目，本公司股權持有人應佔利潤下跌6.1%至342,194,000美元(2011年：364,373,000美元)。計入應佔中集集團利潤和非經常性項目，本公司股權持有人應佔利潤下跌12.0%至342,194,000美元(2011年：388,771,000美元)。

## 分部表現

碼頭業務利潤上升9.7%至188,964,000美元(2011年：172,333,000美元<sup>2</sup>)，主要由於權益吞吐量增長13.8%至15,638,070標準箱(2011年：13,744,329標準箱)。總吞吐量上升9.8%至55,685,225標準箱(2011年：50,695,897標準箱)。

集裝箱租賃、管理及銷售業務利潤上升19.8%至139,522,000美元(2011年：116,508,000美元)，主要由於出售退箱數量大幅增加2.2倍至31,671標準箱(2011年：9,826標準箱)及集裝箱箱隊規模上升4.4%至1,855,597標準箱(2011年：1,777,792標準箱)帶動盈利增長。

本集團持有中集集團21.8%股權，應佔中集集團利潤下跌48.3%至61,895,000美元(2011年：119,799,000美元)。

## 派息

建議派發末期股息每股18.3港仙(2011年：17.4港仙)。是項股息以現金分派，並附有以股代息選擇。全年派息為38.8港仙(2011年：44.6港仙)，派息率為40.0%(2011年：40.0%)。

註：

- 2011年非經常性項目包括COSCO Ports (Nansha) Limited及其附屬公司廣州南沙海港碼頭自2011年1月1日起由共控實體重新分類為附屬公司時的匯兌儲備回撥收益11,841,000美元及出售青島遠港碼頭溢利12,557,000美元。
- 不計入於2011年出售青島遠港碼頭溢利12,557,000美元

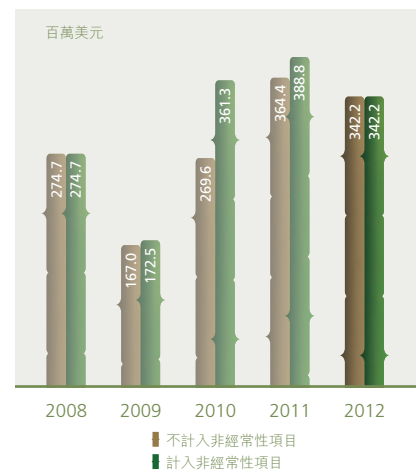
## 收入

### 735.5 百萬美元



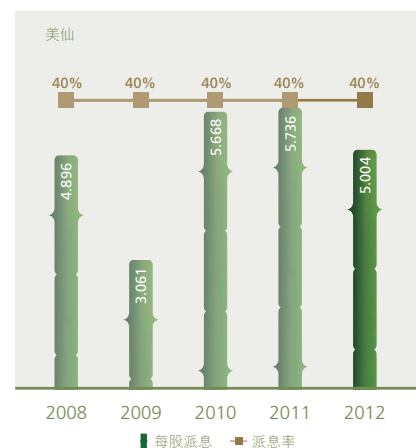
## 本公司股權持有人應佔利潤

### 342.2 百萬美元



## 每股派息及派息率

### 5.004 美仙



## 業績摘要

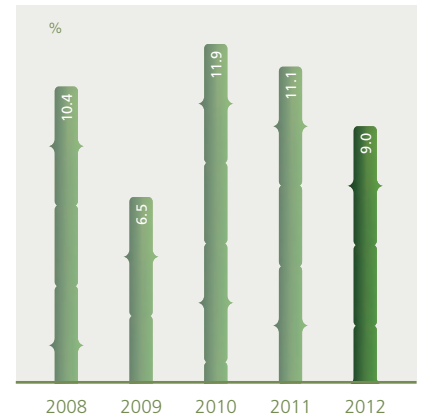
	2012年	2011年	變化
	美元	美元	%
收入 <sup>1</sup>	<b>735,500,000</b>	599,159,000	+22.8
經營利潤 (未計入財務收入及財務費用)	<b>227,388,000</b>	179,400,000	+26.7
應佔共控實體和 聯營公司溢利減虧損	<b>223,038,000</b>	275,928,000	-19.2
本公司股權持有人應佔利潤 (不計入非經常性項目 <sup>2</sup> )	<b>342,194,000</b>	364,373,000	-6.1
本公司股權持有人應佔利潤	<b>342,194,000</b>	388,771,000	-12.0
	美仙	美仙	%
每股基本盈利 (不計入非經常性項目 <sup>2</sup> )	<b>12.51</b>	13.44	-6.9
每股基本盈利	<b>12.51</b>	14.34	-12.8
每股全年派息	<b>5.004</b>	5.736	-12.8
中期股息	<b>2.640</b>	3.496	-24.5
末期股息	<b>2.364</b>	2.240	+5.5
派息比率	<b>40.0%</b>	40.0%	-
	美元	美元	%
綜合總資產	<b>7,363,858,000</b>	6,472,184,000	+13.8
綜合總負債	<b>3,146,465,000</b>	2,592,025,000	+21.4
綜合資產淨值	<b>4,217,393,000</b>	3,880,159,000	+8.7
本公司股權持有人應佔股本及儲備	<b>3,954,020,000</b>	3,627,312,000	+9.0
綜合淨銀行借貸	<b>1,752,367,000</b>	1,586,925,000	+10.4
	%	%	百分點
本公司股權持有人資金回報率	<b>9.0</b>	11.1	-2.1
總資產回報率	<b>4.9</b>	6.6	-1.7
淨負債總權益比率	<b>41.6</b>	40.9	+0.7
利息覆蓋率(倍)	<b>5.9倍</b>	8.3倍	-2.4倍

註：

1. 本集團的收入來自佛羅倫、比雷埃夫斯碼頭、廣州南沙海港碼頭、泉州太平洋碼頭、揚州遠揚碼頭、張家港碼頭、晉江太平洋碼頭、廈門遠海碼頭、Plangreat及其附屬公司和中遠碼頭服務(廣州)有限公司。
2. 2011年非經常性項目包括COSCO Ports (Nansha) Limited及其附屬公司廣州南沙海港碼頭自2011年1月1日起由共控實體重新分類為附屬公司時的匯兌儲備回撥收益11,841,000美元及出售青島遠港碼頭溢利12,557,000美元。

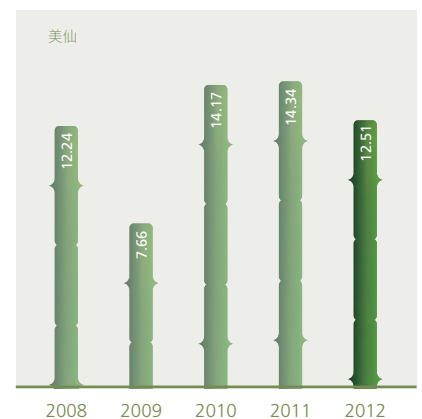
## 股權持有人資金回報率

9.0%



## 每股基本盈利

12.51 美仙



## 淨負債總權益比率

41.6%

