

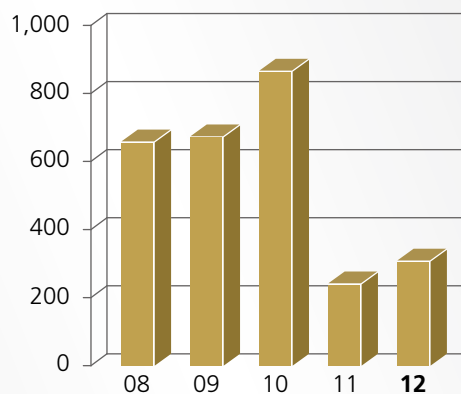
財務及營運摘要

截至2012年12月31日止年度

	單位	2012年	2011年	增加/ (減少) %
財務摘要				
營業額：	港幣百萬元	7,181.0	6,947.5	3%
– 車費收入	港幣百萬元	6,616.6	6,442.1	3%
– 物業銷售收入	港幣百萬元	112.7	109.1	3%
– 媒體銷售收入	港幣百萬元	424.7	374.8	13%
– 投資物業租金總收入	港幣百萬元	27.0	21.5	26%
除稅前盈利	港幣百萬元	368.4	275.4	34%
本公司股權持有人應佔盈利	港幣百萬元	309.2	242.4	28%
每股盈利	港幣元	0.77	0.60	28%
普通股息(每股)	港幣元	0.60	0.60	–
歸屬本公司股權持有人總權益	港幣百萬元	6,597.1	6,520.1	1%
總資產	港幣百萬元	9,793.3	9,732.3	1%
淨現金	港幣百萬元	2,298.0	2,106.1	9%
淨利息收入	港幣百萬元	58.3	38.2	53%
來自經營業務的現金	港幣百萬元	1,049.5	1,136.9	(8%)
財務分析				
盈利率		4.3%	3.5%	23%
盈利率(不包括物業銷售的收益)		3.3%	2.5%	32%
歸屬本公司股權持有人權益回報率		4.7%	3.7%	27%
資本負債比率 (借貸淨額與歸屬本公司股權持有人總權益之比率)		淨現金	淨現金	不適用
盈利股息比率 (本公司股權持有人應佔盈利與年內已付及擬派發股息總額之比率)	倍	1.28	1.00	28%
年終每股股價	港幣元	16.08	15.20	6%
年終市值	港幣百萬元	6,490.5	6,135.3	6%
營運摘要				
香港				
專營公共巴士業務：				
每日平均載客人次	百萬人次	2.66	2.65	–
年終已獲發牌之巴士數目		3,985	4,055	(2%)
年終僱員數目		12,466	12,123	3%
年終平均每部已獲發牌巴士所需之僱員數目		3.13	2.99	5%
非專營運輸業務：				
年終已獲發牌之巴士數目		409	403	1%
年終僱員數目		656	633	4%
中國內地				
中國內地運輸業務：				
年終已獲發牌之巴士數目		5,363	5,496	(2%)
年終可供租賃之計程車及汽車數目		5,130	5,087	1%

本公司股權持有人應佔盈利

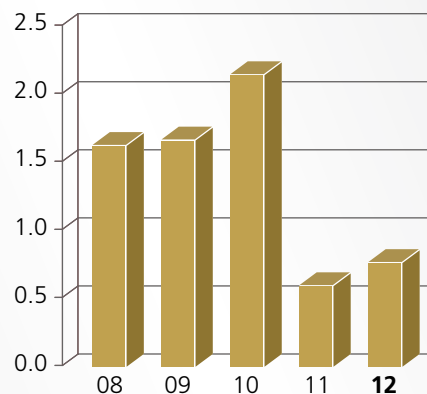
港幣百萬元



2012年股權持有人應佔盈利由2011年的港幣2.424億元上升至港幣3.092億元

每股盈利

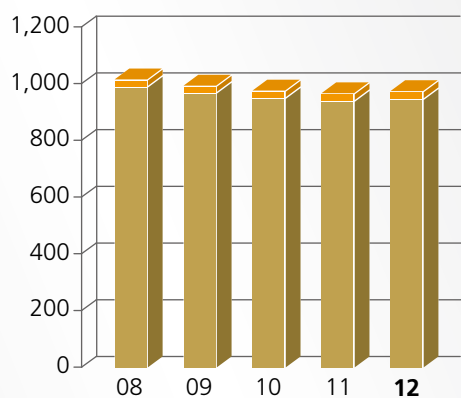
港幣元



2012年每股盈利由2011年的港幣0.60元上升至港幣0.77元

全年載客人次 (專營公共巴士業務)

百萬人次



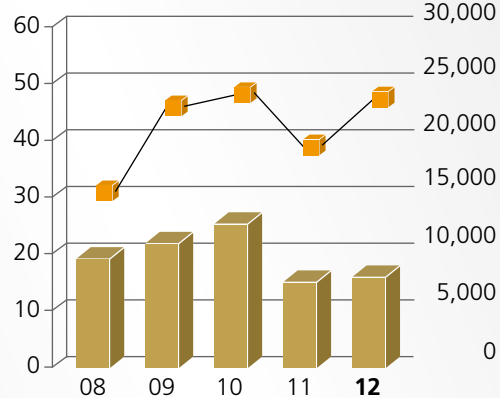
九巴 龍運

2012年的載客量由2011年的9.667億人次上升至9.742億人次

於年終時本公司之股價及恒生指數

港幣元

恒生指數



本公司之股價(港幣元) 恒生指數

2012年年底本公司股票之收市價為每股港幣16.08元，較2011年年底上升6%