

香港交易及結算所有限公司及香港聯合交易所有限公司對本公告之內容概不負責，對其準確性或完整性亦不發表任何聲明，並明確表示，概不對因本公告全部或任何部份內容而產生或因倚賴該等內容而引致之任何損失承擔責任。

耀才證券

BRIGHT SMART SECURITIES

BRIGHT SMART SECURITIES & COMMODITIES GROUP LIMITED

耀才證券金融集團有限公司

(於開曼群島註冊成立之有限公司)

(「本公司」；股份代號：1428)

截至二零一三年三月三十一日止年度 之全年業績公告

本公司董事會(「董事會」)欣然公佈本公司及其附屬公司(統稱「本集團」)截至二零一三年三月三十一日止年度之綜合業績，連同截至二零一二年三月三十一日止年度之比較數字如下：

綜合全面收益表

截至二零一三年三月三十一日止年度

	附註	二零一三年 港元	二零一二年 港元
營業額	3	273,280,728	228,707,159
其他收益	4	57,723,850	36,971,598
其他收益／(虧損)淨額	5	345,002	(759,801)
		331,349,580	264,918,956
員工成本	6(b)	(85,077,866)	(74,719,545)
折舊		(12,856,938)	(10,588,179)
其他經營開支	6(c)	(109,456,073)	(93,719,607)
經營溢利		123,958,703	85,891,625
財務成本	6(a)	(16,807,289)	(12,541,095)
除稅前溢利	6	107,151,414	73,350,530
所得稅	7	(14,925,256)	(12,714,664)
權益股東應佔年內溢利 及全面收益總額		92,226,158	60,635,866
每股盈利			
基本(仙)	8	10.18	8.92
攤薄(仙)	8	10.17	8.89

綜合財務狀況表
於二零一三年三月三十一日

	附註	二零一三年 港元	二零一二年 港元
非流動資產			
固定資產		25,708,281	26,197,007
遞延稅項資產		315,065	—
其他非流動資產		47,425,157	8,490,032
非流動資產總值		73,448,503	34,687,039
流動資產			
應收賬款	10	2,705,904,441	1,145,959,330
其他應收款項、按金及預付款項		25,768,968	12,479,669
現金及現金等價物		381,477,585	397,052,989
流動資產總值		3,113,150,994	1,555,491,988
流動負債			
應付賬款	11	614,390,402	469,737,171
應計開支及其他應付款項		21,574,316	17,687,699
銀行貸款		1,690,000,000	425,000,000
即期稅項		3,132,700	3,763,141
應付一家關連公司款項		100,000,000	180,000,000
流動負債總額		2,429,097,418	1,096,188,011
流動資產淨值		684,053,576	459,303,977
資產總值減流動負債		757,502,079	493,991,016
非流動負債			
遞延稅項負債		26,377	192,551
資產淨值		757,475,702	493,798,465
權益			
股本		309,340,812	204,846,600
股份溢價		250,318,615	181,907,382
合併儲備		(19,999,991)	(19,999,991)
購股權儲備		1,687,341	3,427,420
保留溢利		216,128,925	123,617,054
權益總值		757,475,702	493,798,465

附註：

1. 重大會計政策

(a) 合規聲明

此等財務報表已遵照香港會計師公會(「香港會計師公會」)頒佈之所有適用《香港財務報告準則》(「香港財務報告準則」，包括所有適用之個別《香港財務報告準則》、《香港會計準則》(「香港會計準則」)及詮釋)、香港公認會計原則及香港《公司條例》之披露規定編製。此等財務報表亦符合《香港聯合交易所有限公司證券上市規則》之適用披露規定。本公告所載之財務資料並不構成本集團截至二零一三年三月三十一日止年度之法定財務報表，惟乃源自該等財務報表。

香港會計師公會已頒佈香港財務報告準則之若干修訂，該等修訂準則於本集團及本公司當前會計期間首次生效。其中以下變動與本集團之財務報表有關：

- 香港財務報告準則第7號(修訂本)金融工具：披露—金融資產轉讓
- 香港會計準則第12號(修訂本)所得稅—遞延稅項：相關資產的收回

本集團並無應用任何於本會計期間尚未生效之新訂準則或詮釋。

上述變動之影響載述如下：

- 香港會計準則第12號(修訂本)及香港財務報告準則第7號(修訂本)並未對本集團之財務報表產生重大影響，而該等變動將於本集團訂立相關交易時首次生效。

(b) 財務報表編製基準

財務報表按歷史成本法之計量基準編製。

按照香港財務報告準則編製財務報表要求管理層作出判斷、估計及假設，該等判斷、估計及假設會影響政策應用及所呈報之資產、負債、收入及開支金額。此等估計及相關假設乃基於過往經驗及在有關情況下相信為合理之其他各項因素得出，所得結果乃用作判斷目前顯然無法通過其他來源獲得資產與負債賬面值之依據。實際結果或會有別於此等估計。

此等估計及相關假設會持續檢討。倘會計估計之修訂僅對作出修訂之年度產生影響，則有關修訂只會在該年度內確認；倘有關修訂對當前及未來年度均產生影響，則會同時在作出該修訂年度及未來年度確認。

2. 分部報告

本集團按業務類別劃分之分部管理其業務。本集團按與就資源分配及表現評估向本集團最高行政管理人員內部呈報資料一致方式呈列以下兩個可報告分部。概無合併經營分部以組成下列可報告分部。

- 證券經紀 — 提供於香港及特定海外市場買賣之證券經紀服務及向經紀客戶提供孖展融資服務。
- 商品及期貨經紀 — 提供於香港及特定海外市場買賣之商品及期貨合約之經紀服務。

(a) 分部業績、資產及負債

為評估分部表現及於各分部間分配資源，本集團最高行政管理人員按以下基準監察各可報告分部應佔業績、資產及負債：

分部資產包括所有有形資產及流動資產，惟遞延稅項資產及其他公司資產除外。分部負債包括個別分部活動應佔之交易應付賬款及應計開支。

就報告分部溢利採用之計量標準為除財務成本及稅項前之盈利(「EBIT」)。於得出EBIT時，本集團盈利就並無指定歸屬個別分部之項目(如公司行政成本)作出進一步調整。

(b) 分部資料

	二零一三年		
	證券經紀	商品及	總計
	港元	期貨經紀	港元
		港元	
來自客戶之收益：			
— 經紀佣金	130,965,150	85,226,405	216,191,555
— 孖展融資利息收入	55,875,265	7,907	55,883,172
— 首次公開發售融資利息收入	1,206,001	—	1,206,001
綜合營業額	188,046,416	85,234,312	273,280,728
手續費及結算費用	28,517,342	39,400	28,556,742
可報告分部收益	<u>216,563,758</u>	<u>85,273,712</u>	<u>301,837,470</u>
可報告分部溢利(EBIT)	<u>100,810,090</u>	<u>24,047,082</u>	<u>124,857,172</u>
年內折舊	(12,762,465)	(16,673)	(12,779,138)
其他利息收入	24,370,088	3,791,614	28,161,702
財務成本	(16,814,183)	(5,983)	(16,820,166)
年內添置之非流動分部資產	<u>12,194,148</u>	<u>144,550</u>	<u>12,338,698</u>
可報告分部資產	2,833,976,604	331,879,514	3,165,856,118
可報告分部負債	<u>(2,219,260,483)</u>	<u>(225,455,866)</u>	<u>(2,444,716,349)</u>

	二零一二年		
	證券經紀	商品及 期貨經紀	總計
	港元	港元	港元
來自客戶之收益：			
— 經紀佣金	119,464,277	64,470,913	183,935,190
— 孖展融資利息收入	43,967,010	—	43,967,010
— 首次公開發售融資利息收入	804,959	—	804,959
	<u>164,236,246</u>	<u>64,470,913</u>	<u>228,707,159</u>
綜合營業額	164,236,246	64,470,913	228,707,159
手續費及結算費用	22,482,493	20,170	22,502,663
	<u>186,718,739</u>	<u>64,491,083</u>	<u>251,209,822</u>
可報告分部溢利(EBIT)	<u>39,627,130</u>	<u>49,182,647</u>	<u>88,809,777</u>
年內折舊	(10,373,721)	(12,089)	(10,385,810)
其他利息收入	13,100,832	1,036,782	14,137,614
財務成本	(12,541,095)	—	(12,541,095)
年內添置之非流動分部資產	13,987,141	—	13,987,141
	<u>1,376,915,135</u>	<u>210,302,736</u>	<u>1,587,217,871</u>
可報告分部資產	1,376,915,135	210,302,736	1,587,217,871
可報告分部負債	(990,107,029)	(104,131,143)	(1,094,238,172)
	<u>(990,107,029)</u>	<u>(104,131,143)</u>	<u>(1,094,238,172)</u>

(c) 可報告分部溢利、資產及負債之對賬

	二零一三年 港元	二零一二年 港元
溢利		
可報告分部溢利(EBIT)	124,857,172	88,809,777
財務成本	(16,820,166)	(12,541,095)
未分配公司開支	(885,592)	(2,918,152)
	<u>107,151,414</u>	<u>73,350,530</u>
資產		
可報告分部資產	3,165,856,118	1,587,217,871
對銷分部間應收款項	(9,714,821)	(6,137,151)
遞延稅項資產	315,065	–
未分配公司資產	30,143,135	9,098,307
	<u>3,186,599,497</u>	<u>1,590,179,027</u>
負債		
可報告分部負債	(2,444,716,349)	(1,094,238,172)
對銷分部間應付款項	98,798,392	1,881,968
即期稅項	(3,132,700)	(3,763,141)
遞延稅項負債	(26,377)	(192,551)
未分配公司負債	(80,046,761)	(68,666)
	<u>(2,429,123,795)</u>	<u>(1,096,380,562)</u>

3. 營業額

本集團主要業務為證券經紀、孖展融資以及商品及期貨經紀。

營業額指來自證券、商品及期貨經紀之經紀佣金、孖展融資及首次公開發售(「首次公開發售」)融資所得利息收入如下：

	二零一三年 港元	二零一二年 港元
經紀佣金	216,191,555	183,935,190
孖展融資利息收入	55,883,172	43,967,010
首次公開發售融資利息收入	1,206,001	804,959
	<u>273,280,728</u>	<u>228,707,159</u>

本集團客戶基礎甚廣，概無與單一客戶進行之交易超過本集團收益10%。

4. 其他收益

	二零一三年 港元	二零一二年 港元
利息收入來自		
— 認可機構	18,812,335	7,660,724
— 其他	9,394,410	6,477,894
	<u>28,206,745</u>	<u>14,138,618</u>
手續費及結算費用	28,556,742	22,502,663
雜項收入	960,363	330,317
	<u>57,723,850</u>	<u>36,971,598</u>

5. 其他收益／(虧損)淨額

	二零一三年 港元	二零一二年 港元
出售固定資產虧損	(553,986)	(1,053,050)
證券、商品及期貨交易之錯誤交易	(133,942)	(666,926)
外匯收益淨額	1,284,644	960,175
其他	(251,714)	—
	<u>345,002</u>	<u>(759,801)</u>

6. 除稅前溢利

除稅前溢利已扣除下列各項：

	二零一三年 港元	二零一二年 港元
(a) 財務成本		
以下各項利息開支		
— 首次公開發售融資之銀行貸款	741,317	357,021
— 其他銀行貸款及透支	12,795,823	7,818,316
— 來自關連公司貸款	3,270,149	4,365,758
	<u>16,807,289</u>	<u>12,541,095</u>
(b) 員工成本		
薪金、津貼及實物福利	72,952,155	62,552,331
酌情花紅	9,453,056	8,309,853
強積金供款	2,672,655	2,206,219
權益結算以股份為基礎之款項	—	1,651,142
	<u>85,077,866</u>	<u>74,719,545</u>

	二零一三年 港元	二零一二年 港元
(c) 其他經營開支		
廣告及宣傳開支	7,892,008	6,954,804
核數師酬金	1,319,166	1,546,335
海外經紀佣金開支	6,565,433	4,523,084
手續費及結算費用	22,242,487	18,409,221
資訊及通訊開支	21,037,196	20,507,433
法律及專業費用	3,006,766	2,961,321
經營租約付款		
— 物業租金	32,945,974	25,988,199
差餉及樓宇管理費	3,627,683	3,056,999
雜項開支	10,819,360	9,772,211
	<u>109,456,073</u>	<u>93,719,607</u>

7. 所得稅

	二零一三年 港元	二零一二年 港元
即期稅項 — 香港利得稅		
年內撥備	15,242,758	11,922,321
過往年度撥備不足	163,737	1,114,851
	<u>15,406,495</u>	<u>13,037,172</u>
遞延稅項		
暫時差額之來源及撥回	(481,239)	(322,508)
	<u>14,925,256</u>	<u>12,714,664</u>

截至二零一三年三月三十一日止年度之香港利得稅撥備按年內估計應課稅溢利16.5% (二零一二年：16.5%) 計算。

8. 每股盈利

每股基本盈利乃按截至二零一三年三月三十一日止年度本公司權益股東應佔溢利92,226,158港元(二零一二年：60,635,866港元)及截至二零一三年三月三十一日止年度已發行股份加權平均數906,394,671股(二零一二年：679,946,372股)計算。

每股攤薄盈利乃按截至二零一三年三月三十一日止年度之本公司權益股東應佔溢利92,226,158港元(二零一二年：60,635,866港元)以及截至二零一三年三月三十一日止年度已發行股份加權平均數及視作根據本公司購股權計劃發行股份之影響之906,688,474股(二零一二年：681,823,449股)計算。

9. 股息

(a) 本集團權益股東應佔本年度應付股息

本年度已宣派股息如下：

	二零一三年 港元	二零一二年 港元
於報告期末後建議末期股息每股普通股2.70港仙 (二零一二年：每股普通股1.80港仙) (二零一三年：1,031,136,040股； 二零一二年：682,822,000股)	<u>27,840,673</u>	<u>12,290,796</u>

報告期末後建議末期股息並無於報告期末確認為負債。

(b) 本集團權益股東應佔上一財政年度之應付股息(年內已批准及支付)：

	二零一三年 港元	二零一二年 港元
上一財政年度之末期股息每股普通股1.8港仙 (年內已批准及支付)(二零一二年：每股 普通股1.8港仙)(二零一三年：1,024,233,000股； 二零一二年：679,682,000股)	<u>18,436,194</u>	<u>12,234,276</u>

10. 應收賬款

	二零一三年 港元	二零一二年 港元
應收賬款來自		
— 現金客戶	178,006,165	110,688,229
— 孖展客戶	2,128,166,918	893,571,157
— 結算所	352,886,741	127,318,844
— 經紀及交易商	47,783,066	15,345,484
減：呆賬撥備	<u>(938,449)</u>	<u>(964,384)</u>
	<u>2,705,904,441</u>	<u>1,145,959,330</u>

(a) 賬齡分析

於報告期末之應收現金客戶賬款賬齡分析如下：

	二零一三年 港元	二零一二年 港元
即期	<u>41,878,559</u>	<u>38,637,877</u>
逾期少於1個月	104,579,633	59,540,934
逾期1至3個月	27,401,692	6,738,631
逾期多於3個月	<u>4,146,281</u>	<u>5,770,787</u>
逾期金額	<u>136,127,606</u>	<u>72,050,352</u>
	<u>178,006,165</u>	<u>110,688,229</u>

應收現金客戶賬款涉及多名近期並無欠款記錄之客戶。該應收賬款由其組合證券作抵押，於二零一三年三月三十一日，其組合證券之總市值為973,014,735港元(二零一二年：790,914,839港元)。根據過往經驗，管理層相信毋須就該等結餘作出減值撥備，原因為信貸質素並無重大變動及有關結餘被視為可全數收回。

應收孖展客戶之孖展貸款為即期及須按要求償還。孖展客戶須向本集團抵押證券抵押品，以就證券交易獲取信貸融資。授予彼等之信貸融資金額按本集團接納之證券貼現價值釐定。於二零一三年三月三十一日，就孖展客戶獲授貸款已抵押證券作為抵押品之市值總額約為5,809,289,258港元(二零一二年：2,941,959,839港元)。

應收結算所、經紀及交易商之賬款為即期，有關賬款來自(1)買賣證券業務之待結算買賣交易，一般於交易日後數日內到期，及(2)買賣期貨合約業務之孖展保證金。

(b) 應收孖展客戶以及經紀及交易商款項減值

應收孖展客戶以及經紀及交易商款項之減值虧損以撥備賬記賬，惟本集團確信可收回款項的可能性不大者除外，在此情況下，減值虧損直接與應收孖展客戶以及經紀及交易商款項撇銷。

呆賬撥備之年內變動如下：

	二零一三年 港元	二零一二年 港元
於四月一日	964,384	-
已確認減值虧損	-	964,384
已收回金額	(25,935)	-
	<u>938,449</u>	<u>964,384</u>
於三月三十一日	<u>938,449</u>	<u>964,384</u>

於二零一三年三月三十一日，本集團之孖展客戶以及經紀及交易商之應收款項938,449港元(二零一二年：964,384港元)已確認為已減值。已減值應收款項與財政出現困難之孖展客戶以及經紀及交易商有關，管理層預期僅可收回部分應收款項。

11. 應付賬款

	二零一三年 港元	二零一二年 港元
應付賬款		
— 現金客戶	136,237,319	66,866,180
— 孖展客戶	359,275,331	161,168,878
— 結算所	90,171,405	241,702,113
— 經紀商	28,706,347	-
	<u>614,390,402</u>	<u>469,737,171</u>

所有應付賬款之賬齡為一個月內及於一個月內到期或須應要求償還。

末期股息

董事會建議派發截至二零一三年三月三十一日止年度之末期股息每股2.70港仙，惟須待股東於二零一三年八月八日(星期四)之應屆股東週年大會上批准後方可作實。如獲批准，末期股息將於二零一三年八月二十九日(星期四)派付予股東。於二零一三年八月二十日(星期二)名列本公司股東名冊之股東將有權收取擬派末期股息。

暫停辦理股東登記手續以確定享有出席股東週年大會並可於會上投票之權利

本公司將由二零一三年八月六日(星期二)至二零一三年八月八日(星期四)(包括首尾兩天)暫停辦理股份過戶登記手續，以確定有權參加股東週年大會並可於會上投票的股東名單。股東如欲參加股東週年大會並於會上投票，須於二零一三年八月五日(星期一)下午四時三十分前，將相關股票連同所有過戶文件一併送交本公司香港股份過戶登記分處卓佳證券登記有限公司，地址為香港灣仔皇后大道東28號金鐘匯中心26樓，辦理過戶登記手續。

暫停辦理股東登記手續以確定享有收取所建議的末期股息之權利

本公司將由二零一三年八月十六日(星期五)至二零一三年八月二十日(星期二)(包括首尾兩天)暫停辦理股份過戶登記手續，以確定有權收取所建議的末期股息的股東名單。股東如欲收取所建議的末期股息，須於二零一三年八月十五日(星期四)下午四時三十分前，將相關股票連同所有過戶文件一併送交本公司香港股份過戶登記分處卓佳證券登記有限公司，地址為香港灣仔皇后大道東28號金鐘匯中心26樓，辦理過戶登記手續。

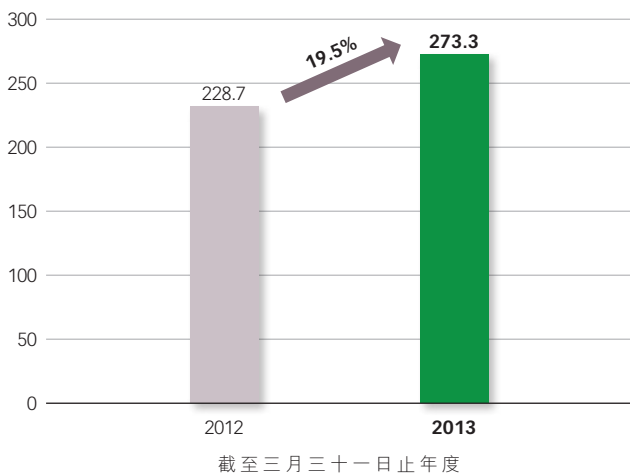
管理層討論與分析

截至二零一三年三月三十一日止年度(「本年度」)，本集團營業額創歷史新高，錄得273.3百萬港元(二零一二年：228.7百萬港元)，較截止二零一二年三月三十一日止年度(「上年度」)大幅增長19.5%；權益股東應佔溢利為92.2百萬港元(二零一二年：60.6百萬港元)，較上年同期飆升52.1%。本年度創下佳績，主要由於管理層積極進取的擴展步伐，年內分行網絡不斷擴張，配合本集團創新求變的精神，產品推陳出新，服務力臻完善，客戶基礎迅速擴大，帶動經紀

佣金收入逆市大幅上升，推動盈利增長。每股基本盈利為10.18港仙(二零一二年：8.92港仙)，而每股攤薄盈利為10.17港仙(二零一二年：8.89港仙)。董事會建議就本年度派發末期股息每股2.70港仙(二零一二年：1.80港仙)。

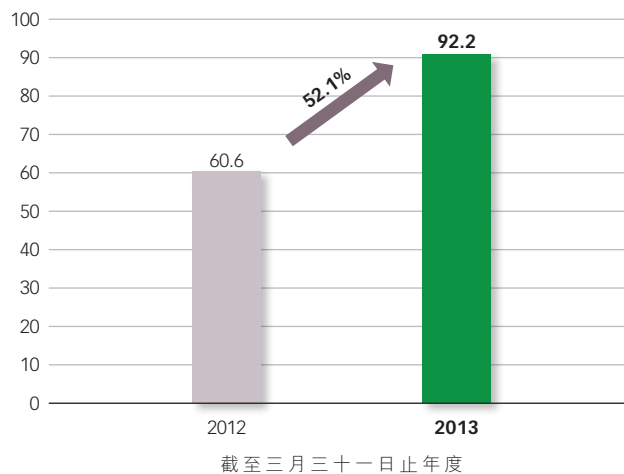
營業額

百萬港元



純利

百萬港元



市場回顧

回顧本年度，環球經濟波譎雲詭，歐債危機懸而未解，影響本港資本市場投資氣氛。美國財政懸崖陰霾未除，反對緊縮的奧朗德擊敗薩爾科齊出任法國總統、西班牙大型銀行Bankia被國有化，加上憂慮內地經濟硬著陸等因素拖累，恒指走勢反覆，五月開始急瀉，跌至二零一二年六月四日全年低位18,056點。下半年環球央行齊齊放水，九月歐洲央行宣佈採取直接貨幣交易(OMT)購買歐債，美國推出第三輪量化寬鬆政策(QE3)後又再加碼，令熱錢持續湧向香港，帶動樓市暢旺，加上內地「十八大」後局面喘定，投資者回復信心，港股重拾升勢，十一月升穿22,000點關口。

綜合而言，恒生指數由二零一二年四月二日開市的20,556點，調整至二零一三年三月二十八日的22,300點，期內累計升幅為8.5%。

本年度港股表現反覆，投資氣氛回落至平均每日交易額564.6億港元，較上年度下跌15.2%。香港期貨交易所有限公司之衍生產品合約及聯交所之股票期權合約每日平均成交張數分別為264,266張及237,920張(二零一二年：271,669張及

287,561張)。新股市場方面，受市況影響，多家準上市企業未有如期啟動首次公開招股活動或縮減集資規模，本年度於主板及創業板新上市公司(不包括創業板轉主板之公司)數目為55間(二零一二年：94間)，首次公開招股集資額約2,507億港元，較上年度首次公開招股集資額2,518億港元縮減0.4%。去年受市況波動影響，新股上市活動一度停滯，令港交所未能蟬聯全球新股集資冠軍，但第四季起投資市場開始轉旺，其中大型新股人保集團(1339)成功在去年十二月初掛牌，除帶領本港在全球新股集資市場中，排名第四，亦令全年總集資額只微跌近半個百分點。今年三月掛牌的藹華押業(1319)、新晨動力(1148)也錄得不俗的超額認購，為新年度新股上市熱潮熱身。展望2013年，市場普遍預期不論是集資額或是新股集資數目，均勝於2012年，多家計劃集資逾百億元的新股正啟動上市程序，足證香港並未喪失舉足輕重的國際融資中心優勢。

至於內地市場，中央已放棄保八，經濟增長放緩，儘管如此，製造業在第四季度見增長跡象，A股市場也打破多年積弱的困局，谷底回升。

展望二零一三／一四年度，歐債問題仍有待解決，美國總統奧巴馬連任首要任務是處理國內財政問題，並於二零一三年推出新的削赤方案，市場觀望對美國經濟帶來的衝擊。此外，市場焦點再次放在美國聯儲局何時收緊貨幣政策。外圍波動，內地和本港出口數字亦見反覆，內地經濟增長會否減速，均成為主導港股表現的導向儀。不過，市場資金流動性仍然充裕，市場人士普遍對港股前景展望仍保持審慎樂觀。

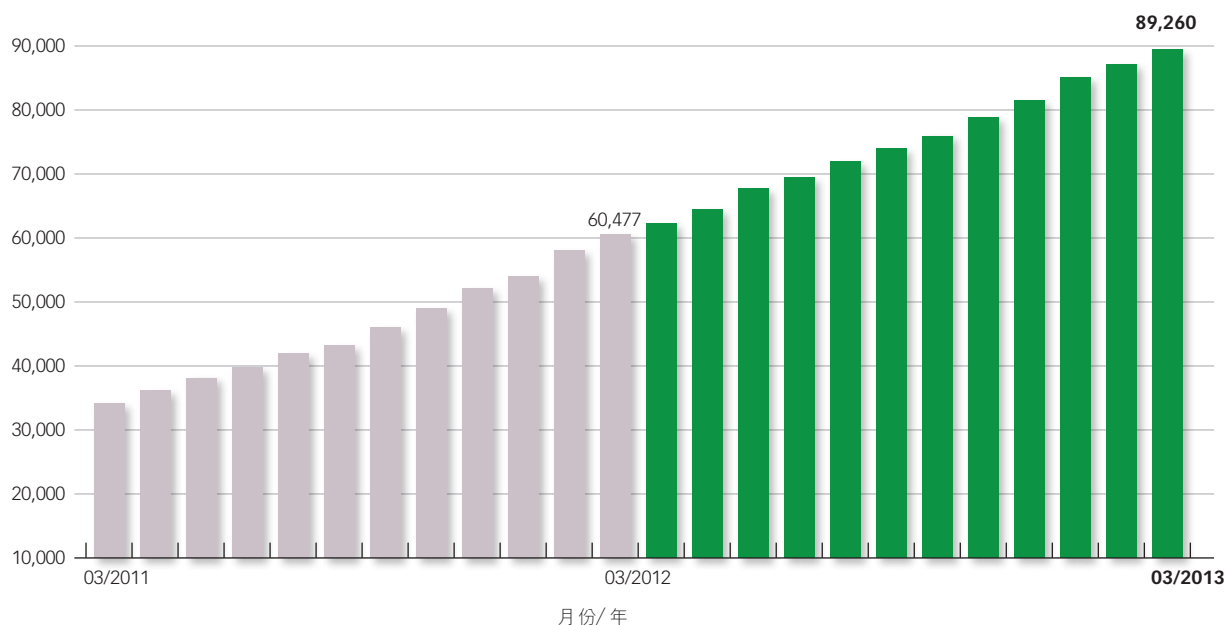
營業額

回顧期內，港股表現反覆，平均每日交易額大跌15.2%，至564.6億港元，但本集團憑藉積極進取的市場策略，完善的分行網絡及龐大的客戶規模，期內營業額大幅上升，證券及期貨經紀業務的佣金同步大幅增加。本年度，本集團積極逆市擴充，五家新分行先後投入服務，包括由主席葉茂林先生私人斥資1.8億港元購入的佐敦巨舖，已打造成佔地兩萬呎的耀才九龍區總部，令本集團的分行網絡更臻完善與優化，分行總數增加至16間(中環總行不計算在內)。

目前，本集團已有十間特選分行實施七天營業(包括佐敦的耀才九龍區總部)，方便客戶於假日前往分行辦理開立新戶口、查詢、交收及認購新股等事宜，提升客戶服務質素，加強與客戶之間的溝通。

憑藉龐大的客戶基礎，本集團銳意推出與時俱進、領導潮流的多元化金融產品與服務，包括有見去年樓市高企，市民入市困難，破天荒推出首創的「股票分期供款計劃」，令客戶趁低吸納心儀股票再分期供款，靈活運用資金之餘也能早著先機，此計劃廣受好評。另外，本集團成功獲取香港證監會發出「提供自動化交易服務」(第7類受規管活動)牌照，並於本年度四月份正式推出「耀才新股交易中心」，成為香港極少數可提供新股暗盤交易之證券行。

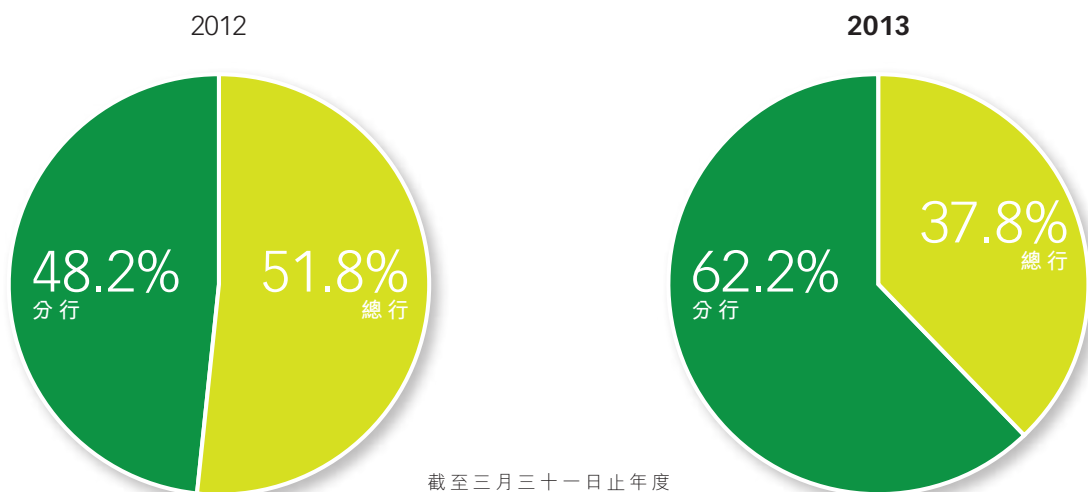
客戶總數



擴展分行策略取得驕人成果，本年度，本集團新開立戶口共28,783個(已扣減結束賬戶之客戶)(二零一二年：28,096個)，令其客戶總數進一步由二零一二年三月三十一日的60,477個，大幅增長47.6%至二零一三年三月三十一日的89,260個。新開立戶口中，來自分行的佔26,777個，佔本年度新開立戶口93.0%。

本年度，分行錄得營業額170.0百萬港元(二零一二年：110.3百萬港元)，較上年度大幅增長54.1%，佔總營業額比例增至62.2%(二零一二年：48.2%)。

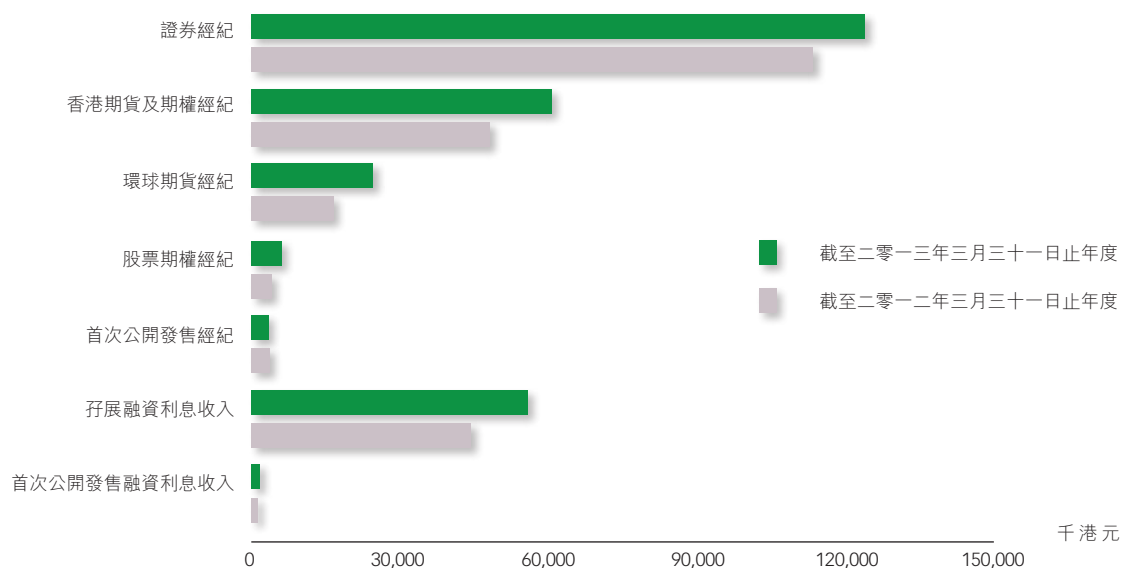
來自總行及分行營業額分佈



本集團各業務分部之收益概要載列如下：

	截至三月三十一日止年度		截至三月三十一日止年度		增加 %
	二零一三 千港元	佔總營業額 之比例 %	二零一二 千港元	佔總營業額 之比例 %	
來自以下各項之佣金收入：					
• 證券經紀	123,923	45.4%	113,388	49.6%	9.3%
• 香港期貨及期權經紀	60,593	22.2%	48,012	21.0%	26.2%
• 環球期貨經紀	24,633	9.0%	16,459	7.2%	49.7%
• 股票期權經紀	3,426	1.3%	2,569	1.1%	33.4%
• 首次公開發售經紀	3,617	1.3%	3,507	1.5%	3.1%
孖展融資利息收入	55,883	20.4%	43,967	19.2%	27.1%
首次公開發售利息收入	1,206	0.4%	805	0.4%	49.8%
	<u>273,281</u>	<u>100%</u>	<u>228,707</u>	<u>100%</u>	<u>19.5%</u>

按業務分部劃分之營業額



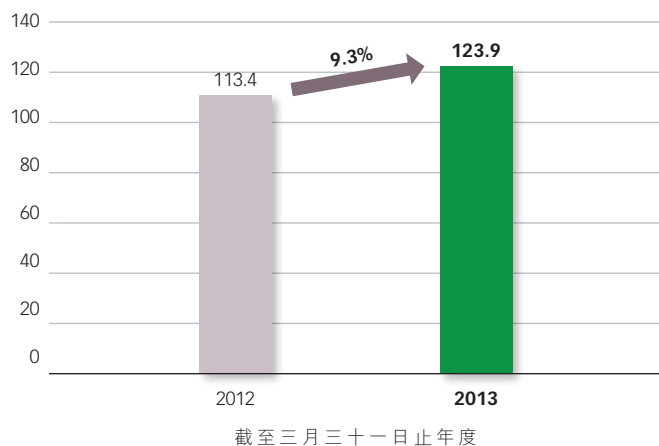
I. 證券經紀

本集團於本年度之證券經紀佣金收入錄得123.9百萬港元(二零一二年：113.4百萬港元)，較上年度增加9.3%，佔總營業額45.4%(二零一二年：49.6%)。年內聯交所錄得成交金額138,323億港元(二零一二年：163,031億港元)，同比下跌約15.2%。相對而言，本集團證券經紀佣金收入逆市錄得增長，遠優於大市表現，而年內本集團的市場佔有率亦錄得增長，在B組的排名亦同步躍升。

環球證券方面，本集團繼上年度推出新加坡股、中國B股及台股買賣後，又推出美股孖展融資服務，為指定美股提供孖展交易，最高可按七成。本集團更在年內推出首創的「股票分期供款計劃」及「耀才新股交易中心」，大獲好評，刺激開戶人數飆升，為本集團開拓新收入來源。為邁向國際化奠定基石，本集團將繼往開來，積極研究人民幣金融產品的商機。

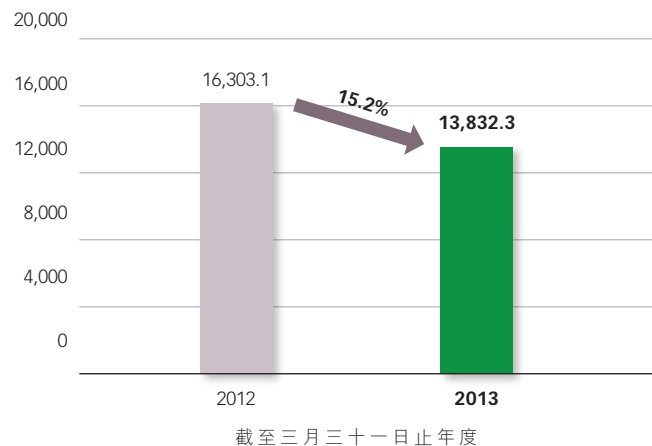
本集團證券經紀佣金收入

百萬港元



香港股票市場成交金額

十億港元



II. 香港期貨及期權經紀

本集團於本年度錄得香港期貨及期權經紀佣金收入60.6百萬港元(二零一二年：48.0百萬港元)，較上年度大幅增長26.2%，佔總營業額22.2%(二零一二年：21.0%)。

今年四月開始增設夜市期貨，本集團為搶攻有關市場，推動夜期交易和教學，特別舉行「耀才夜期盃」投資比賽，勝出者可獲高達500,000港元獎金，反應熱烈。全線分行更一呼百應，延長營業時間，為投資者提供服務。夜期有助於外圍市況突變時，投資者可在風險管理上作出即時對沖和套戥，夜期推出短短數個月，本集團夜期交易錄得理想市場佔有率約13%，期貨業務佣金收入大增，更破了開業以來按張數計算的單日交易量記錄。

III. 環球期貨經紀

環球市場波動，投資者視環球期貨為對沖工具，買賣更見頻密，刺激本集團環球期貨的交投更趨活躍，加上客戶人數增加，本年度環球期貨經紀佣金收入較上年度大幅增長49.7%至24.6百萬港元(二零一二：16.5百萬港元)，佔總營業額9.0%(二零一二年：7.2%)。

IV. 股票期權經紀

為配合客戶需求，本集團二零一零年八月起提供香港股票期權買賣服務，本年度錄得收入3.4百萬港元(二零一二年：2.6百萬港元)，佔總營業額1.3%(二零一二年：1.1%)。股票期權為高槓桿的投資產品，本集團嚴謹監察股票期權戶口的按金水平，並根據市況作出調整，以妥善控制風險。

V. 孖展融資

本集團於本年度錄得孖展融資利息收入為55.9百萬港元(二零一二年：44.0百萬港元)，較上年度大幅增加27.1%，佔總營業額20.4%(二零一二年：19.2%)，本集團的平均每月孖展融資額亦由上年度的約970百萬港元大幅增加39.2%至本年度的約1,350百萬港元。本集團一向提供具競爭力的孖展利率，吸引更多客戶以孖展方式買賣股票。

年內，本集團以二供一的形式進行供股，增強了本集團之財政資源，為本集團壯大孖展融資業務提供充裕資金。

本集團實施有效的信貸監控程序，即使孖展融資額大幅增加，本集團於過往幾年間並無錄得任何壞賬。

VI. 首次公開發售經紀及首次公開發售融資

近年，新股表現未如理想，投資者認購氣氛未見熱烈，首次公開發售融資市場競爭激烈，惟本集團憑著具競爭力的孖展融資利息及優質的服務，在首次公開發售市場得到理想表現，首次公開發售融資利息收入上升49.8%至1.2百萬港元(二零一二年：0.8百萬港元)，而來自首次公開發售經紀業務佣金錄得收入3.6百萬港元(二零一二年：3.5百萬港元)，按年上升3.1%。

經營開支及純利率

隨著業務迅速發展，本集團的經營開支亦相應增加，本年度的經營開支為224.2百萬港元(二零一二年：191.6百萬港元)，按年增加17.0%。經營開支增長主要由於本年度本集團規模擴充及開展新業務，以致員工成本及業務相關開支上升。惟本集團致力實施強效的成本控制措施，令本集團的純利率增加至33.7%(二零一二年：26.5%)。

經營開支明細如下：

	截至三月三十一日		增加 %
	二零一三年	二零一二年	
	千港元	千港元	
員工成本	85,078	74,720	13.9%
折舊	12,857	10,588	21.4%
財務成本	16,807	12,541	34.0%
廣告及宣傳開支	7,892	6,955	13.5%
手續費及結算費用	22,242	18,409	20.8%
資訊及通訊開支	21,037	20,507	2.6%
租金、差餉及樓宇管理費	36,574	29,045	25.9%
法律及專業費用	3,007	2,961	1.6%
雜項開支	18,704	15,842	18.1%
	<u>224,198</u>	<u>191,568</u>	<u>17.0%</u>

未來計劃

港交所一直積極開發交易平台，除了延長交易時段和研究新增人民幣結構產品、提升交易系統功能、與海外金融市場聯盟等，期內更增設期貨夜市，藉以鞏固香港作為國際金融中心的領導地位。本集團作為香港首屈一指的本地證券金融集團，憑積極開發多元化產品及服務而享負盛名。展望未來，本集團將致力擴充規模吸納客戶，推廣夜期和吸納專才拓展內地市場，以及推出迅速及貼市的新服務，務求抓緊寶貴的市場機遇，滿足不同客戶需要。本集團會在謹慎基礎上，積極作多元化和優化擴展計劃，以求進一步擴大市場佔有率，為客戶提供更多增值服務。

滲透市場無孔不入

外圍市況波動無疑打擊本地證券業的拓展雄心，但本集團相信危中有機、掌握先機的硬道理，深信目前市場仍有龐大的發展空間，故積極透過廣化和深化策略增加本集團於市場滲透率。廣化方面，本集團積極物色潛力地區開設分行，也會透過整合強化分行網絡，目標是延伸分行網絡至全港十八區，吸納新客，進一步鞏固本集團在香港證券市場之地位。

至於深化，本集團正積極邁向國際化，面向環球市場推出多元化和貼市的投資產品，加強專業性以針對變化萬千的資本市場；隨著中國成為國際間舉足輕重的重要經濟體系，本集團未來會致力開拓國內市場，計劃投放更多資源吸納內地客戶，冀為本集團帶來可觀收入。

看準網上交易已成為投資趨勢，加上第二階段延長交易時段已經實行，本集團的嶄新網站為客戶提供24小時全天候網上交易平台與投資資訊，本集團更特別看好智能手機網上交易的商機，透過在互聯網和手機上網，客戶可隨時隨地享受安心、安全又快捷的一條龍式網上投資互動新體驗。本集團網站連結直播的《耀才財經台》，讓客戶得到最快最新最全面的環球投資資訊。

鑑於人民幣國際化進程加快，人民幣國債及人民幣計價產品，甚至首隻人民幣期貨在本港推出，本集團在吸納內地新客戶之餘，更熱烈期待「雙幣雙股」的推出。今年，本集團獲上海交易所選為指定參觀交流之本地證券行，足證本集團近幾年快速成長已獲內地相關機構認同。

再者，本集團旗下星級股評人郭思治先生(本集團執行董事兼市務總監)，去年獲中金在線選為2012年最具影響力港股分析師，相信藉他定期到內地進行演講交流，加上集團一站式完善平台，有利未來業務增長及加強盈利能力。

豐富產品種類

本集團於二零一二年三月，成功獲香港證監會發出「提供自動化交易服務」(第7類受規管活動)牌照，並於二零一二年四月份宣佈正式推出「耀才新股交易中心」，成為香港極少數可提供新股暗盤交易之證券行。此外，本集團於同月獲發「提供資產管理」(第9類受規管活動)牌照，現正研究計劃向專業投資者提供全權委託經營帳戶及推出本集團首隻基金產品。環球產品方面，本集團於二零一二年四月增設美股孖展借貸服務，目前正計劃推出槓桿式外匯、現貨金、日股買賣等業務，藉著新業務預期為本集團帶來更多具有協同效應之商機及可觀收入。

二十四小時網上期貨交易

二零一二年下半年，港交所計劃開設收市後期貨交易時段，本集團已採取實質行動，為客戶提供二十四小時網上期貨交易服務，提供更完善的服務。本集團認為網上交易已成為時代大趨勢，故此將投放大量資源完善旗下網上交易平台和智能手機軟件，各分行周六、日更舉辦免費電子落盤教學講座，使客戶充份掌握最新之市場資訊，協助廣大投資者作出明智投資決定。

總結

本年度，本集團憑藉積極進取的業務推廣政策及拓展策略，成功在逆市中突圍，實現業務高速增長，而推出的種種嶄新服務亦成為行業指標，成為業內少數能錄得理想盈利之證券金融集團。展望將來，本集團銳意廣化和深化兩方面發展，一方面透過積極拓張分店增加市場佔有率，另一方面將進一步拓展各類金融業產品以增加收入來源。隨著本集團精心部署之新業務策略，及時把握商機，透過強效的成本控制措施，致力提升整體盈利能力及營運效率，以駕馭市場變化，繼續為股東帶來理想回報，本公司正朝著晉身為全國最具規模與實力的券商之目標邁進。

資本結構、流動資金及財務資源

本集團以股東權益、經營業務產生之現金及銀行借貸為其營運提供資金。

本集團維持強勁現金狀況。於二零一三年三月三十一日，其銀行存款、銀行結餘及現金為381.5百萬港元(二零一二年：397.1百萬港元)。

於二零一三年三月三十一日，本集團之總銀行借貸為1,690.0百萬港元(二零一二年：425.0百萬港元)，主要按固定息率計算。銀行借貸主要以其孖展客戶抵押予本集團之證券作抵押。於二零一三年三月三十一日，未動用融資為983百萬港元。本集團之資產負債比率(按總銀行借貸除以總股東權益計算)為223.1%(二零一二年：86.1%)。

於二零一三年三月三十一日，本集團之流動資產淨值增加48.9%至684.1百萬港元(二零一二年：459.3百萬港元)。於二零一三年三月三十一日本集團之流動比率(按流動資產除以流動負債計算)為1.28倍(二零一二年：1.42倍)。

本集團積極定期檢討及管理資本結構，並因應經濟環境之轉變對資本結構作出調整。就持牌附屬公司而言，本集團確保各附屬公司均保持資金靈活周轉，足以支持業務經營，以及在業務活動可能轉趨頻繁而引致對流動資金之需求上升時亦能應付自如。於本年度，所有持牌附屬公司均遵守證券及期貨(財政資源)規則(「財政資源規則」)項下之流動資金規定。

資產抵押

於二零一三年及二零一二年三月三十一日，本集團之資產並無受限於任何抵押。

或然負債

於二零一三年三月三十一日，本公司從事證券及期貨經紀業務之附屬公司自一間認可機構取得銀行融資合共993.0百萬港元(二零一二年：623.0百萬港元)。本公司已就該等融資發出本金總額993.0百萬港元(二零一二年：623.0百萬港元)之公司擔保。於二零一三年三月三十一日，附屬公司已動用該等銀行融資總額之710.0百萬港元(二零一二年：325.0百萬港元)。

於二零一三年三月三十一日，董事認為不太可能就任何擔保針對本公司作出任何申償。由於擔保之公平值不能可靠計量及交易價為零，故本公司並無就該等擔保確認任何遞延收入。

經營租約承擔及資本承擔

於二零一三年三月三十一日，經營租約承擔約為101.1百萬港元(二零一二年：36.3百萬港元)。於二零一三年三月三十一日，資本承擔約為8.4百萬港元(二零一二年：1.6百萬港元)。

僱員及薪酬政策

於二零一三年三月三十一日，本集團共有245名僱員(二零一二年：236名僱員)。本年度之員工成本(不包括董事酬金)約為77.4百萬港元(二零一二年：68.3百萬港元)。本集團之薪酬政策旨在提供具競爭力之薪酬福利，以吸引、挽留及激勵能幹之僱員。本集團相信該等薪酬福利屬合理及具競爭力，且符合市場趨勢。本集團已為其行政人員及僱員設立一項購股權計劃及獎金計劃，藉此提供具競爭力之薪酬福利，以達致本集團之長期增長及發展。本集團亦向其僱員提供適當培訓及發展計劃，以提升員工之工作能力及個人效能。

重大收購及出售附屬公司

本年度，本集團並無任何重大收購或出售附屬公司。

訴訟

本集團附屬公司之一耀才證券國際(香港)有限公司與致富證券有限公司之誹謗訴訟，已於二零一三年四月二十三日達成和解。該訴訟之賠償金額已於報告期末確認為負債。

風險管理

信貸風險

本集團之信貸風險主要來自應收客戶、經紀及結算所之賬款。管理層訂有信貸政策，並持續監控信貸風險。

就應收客戶賬款方面，所有客戶(包括現金及孖展客戶)均須接受個別信貸評估。於執行任何購買交易前，現金客戶須按本集團之信貸政策向指定戶口存款。應收現金客戶款項乃於相關市場慣例普遍採用之結算期內到期，一般為交易日後數天內。基於指定存款規定及所涉及結算期短，故應收現金客戶賬款產生之信貸風險甚微。本集團一般會向其客戶取得流動證券及／或現金存款作為向其客戶提供孖展融資之抵押品。應收孖展客戶之孖展貸款須應要求償還。就商品及期貨經紀業務而言，於開倉前須支付基本按金。管理層會每日監察市況以及各孖展賬戶及期貨賬戶之證券抵押品及保證金是否足夠，如有需要，會追繳保證金及強行斬倉。

由於本集團一般與已向監管機構註冊並於業內享有良好聲譽之經紀及結算所進行交易，故應收經紀及結算所賬款之信貸風險甚低。

由於本集團向眾多客戶提供信貸，故並無重大集中信貸風險。

本集團並無提供任何其他擔保，致令本集團面對信貸風險。

流動資金風險

本集團內個別經營實體負責各自之現金管理，包括籌措貸款應付預期現金需要，並確保符合財政資源規則。本集團之政策為定期監管流動資金需要，並遵守借貸契諾，確保維持足夠現金儲備及來自大型財務機構之充足承諾融資額度，以應付長短期流動資金需要。

利率風險

本集團按其資金成本另加漲價向孖展客戶收取利息。財務資產(如孖展貸款及銀行存款)及財務負債(如銀行貸款及來自一家關連公司之貸款)主要按固定息率計息。本集團之收入及經營現金流量並無面對重大利率風險。

外匯風險

本集團所承受外匯風險主要源自美元(「美元」)及人民幣(「人民幣」)計值之金融工具。由於港元與美元掛鈎，故本集團認為，港元與美元之間匯率變動風險輕微。就以人民幣計值之金融工具而言，本集團在有需要的情況下按即期匯率購入或出售外幣以處理短期之不平衡情況，藉以確保風險淨額維持可接受之水平。管理層每日監控所有外匯持倉。

購買、銷售或贖回本公司之股份

本年度內，本公司或其附屬公司概無購買、出售或贖回任何本公司上市證券，惟作為本公司或其附屬公司客戶之代理者除外。

遵守企業管治守則之守則條文

董事會已檢討本公司的企業管治常規，確信本公司於截至二零一三年三月三十一日止年度內已遵守《香港聯合交易所有限公司證券上市規則》（「上市規則」）附錄十四所載的《企業管治守則》的守則條文。

證券交易之標準守則

本公司已採納上市規則附錄十所載的上市發行人董事進行證券交易之標準守則（「標準守則」）作為董事進行證券交易之行為守則。全體董事已確認，彼等於截至二零一三年三月三十一日止年度一直遵守標準守則所訂標準。

全年業績之審閱

本年度之全年業績已由本公司審核委員會審閱，委員會由本公司三名獨立非執行董事組成。

畢馬威會計師事務所之工作範圍

本公司核數師畢馬威會計師事務所（執業會計師）已就本集團截至二零一三年三月三十一日止年度的初步業績公告的數字與本集團於本年度的財務報表初稿所載的金額作比較，並核對一致。畢馬威會計師事務所就此所進行的工作乃有限度，並不構成審核、審閱或其他委聘保證，因此核數師不會就本公告發表任何保證意見。

股東週年大會

本公司股東週年大會（「股東週年大會」）將於二零一三年八月八日（星期四）舉行。股東週年大會通告將於稍後寄發予本公司股東。

刊登業績公告及年報

本業績公告登載於香港交易結算所有限公司網頁 www.hkexnews.hk 及本公司網頁 www.bsgroup.com.hk 上。二零一二／一三年年報及股東週年大會通告將於稍後寄發予本公司股東，並在上述網頁上登載。

承董事會命
耀才證券金融集團有限公司
行政總裁兼執行董事
陳啟峰

香港，二零一三年六月十八日

於本公告日期，董事會由以下董事組成：葉茂林先生(主席)、陳啟峰先生(行政總裁)、郭思治先生、陳永誠先生、余韜剛先生*、司徒維新先生*及凌國輝先生*。

* 獨立非執行董事