



香港經濟日報集團有限公司

# 年報

二〇一三 / 二〇一三

印刷媒體

財經通訊社、資訊及軟件

招聘廣告及培訓

優質生活網站

股份代號 00423



**經濟日報集團**

**致力成為大中華區**

**最卓越的財經商業**

**資訊及服務企業之一**



# 目錄

2 .....	集團資料及重要日期
4 .....	業務架構
6 .....	集團概覽
7 .....	策略及五大業務範疇
8 .....	領導地位及數碼化發展
10 .....	獎項
12 .....	主席報告
14 .....	董事會資料
18 .....	企業管治
25 .....	管理層討論及分析
30 .....	董事會報告
38 .....	獨立核數師報告
40 .....	經審核財務報表
105 .....	五年財務概要



# 集團資料及 重要日期

## 法定代表

馮紹波先生

陳華邦先生

## 獨立核數師

羅兵咸永道會計師事務所

## 審核委員會

歐陽偉立先生(主席)

羅富昌先生

## 提名委員會

周安橋先生(主席)

朱裕倫先生

歐陽偉立先生

## 薪酬委員會

羅富昌先生(主席)

朱裕倫先生

## 董事會

### 執行董事

馮紹波先生(主席)

麥炳良先生(又名：麥華章先生)

陳早標先生

石鏡泉先生

史秀美女士

陳華邦先生

### 非執行董事

朱裕倫先生

### 獨立非執行董事

周安橋先生

羅富昌先生

歐陽偉立先生

## 公司秘書

陳華邦先生 *CPA*

## 合資格會計師

陳潔雯女士 *FCPA*

## 開曼群島股份過戶及登記總處

Royal Bank of Canada Trust Company

(Cayman) Limited

4<sup>th</sup> Floor, Royal Bank House

24 Shedden Road

George Town

Grand Cayman KY1-1110

Cayman Islands

## 香港股份過戶及登記分處

卓佳證券登記有限公司

香港

皇后大道東28號

金鐘匯中心26樓

## 註冊辦事處

Cricket Square

Hutchins Drive

P.O. Box 2681

Grand Cayman KY1-1111

Cayman Islands

## 總辦事處及主要營業地點

香港北角

渣華道321號

柯達大廈二期6樓

## 公司網址

[www.hketgroup.com](http://www.hketgroup.com)

## 電郵

[groupinfo@hket.com](mailto:groupinfo@hket.com)

## 股份代號

00423 HK

## 重要日期

### 暫停辦理股份過戶及登記

二零一三年七月二十五日至二零一三年七月三十日

(就出席股東週年大會)

二零一三年八月七日至二零一三年八月九日

(就獲發末期股息)

### 股東週年大會

二零一三年七月三十日

### 派發建議末期股息

二零一三年九月十三日

# 業務架構

## 印刷媒體業務

香港經濟日報  
晴報  
e-zone雜誌  
U周刊  
iMoney智富雜誌  
經濟日報出版社(包括WHY出版)



## 財經通訊社、資訊及軟件業務

財經  
經濟通  
環富通  
交易通  
地產  
經濟地產庫(EPRC)



## 招聘廣告及培訓業務

招聘廣告  
CTgoodjobs.hk

培訓  
經濟商學院



## 優質生活網站業務

樂本•健  
U Travel  
U Food  
U Beauty







## 集團概覽


香港經濟日報集團有限公司(「經濟日報集團」/「集團」)是一家多元化媒體公司，其核心業務為出版香港經濟日報。該報章於一九八八年創立，是香港具領導地位的財經報章。除了收費報章外，於二零一一年七月，本集團推出大眾化免費派發的報章晴報。集團多年來同時發展多項業務，如出版雜誌及書籍、招聘廣告及行政人員培訓、優質生活網站等。此外，集團亦經營財經通訊社、資訊及軟件業務，經濟通是一家具領導地位的財經通訊社，為香港專業市場提供資訊及服務，業務並已擴展至大中華區市場。經濟日報集團於二零零五年八月三日在香港聯合交易所有限公司主板掛牌上市(股份代號：00423)。



## 策略及 五大業務範疇

憑藉集團多年來之豐碩基礎及優厚經驗，團隊們積極透過五大業務範疇推行多元化發展策略，以達到可持續的增長，令我們的股東獲得最佳回報。五大業務範疇包括：

金融  
地產  
人力資源  
教育  
優質生活



# 領導地位及數碼化發展

集團憑藉雄厚實力，以及龐大的業務網路，多年來堅持產品獨特性，成功建立了多項市場領導地位及權威的品牌形象。

於過去的財政年度，集團成員舉辦了不同的大型活動，只以證明集團實力及優勢。



## 財經報章香港經濟日報

香港經濟日報與內地及台灣經濟日報分別於2012年6月(台北)及2013年4月(香港)合辦第二及第三屆「兩岸及香港《經濟日報》財經高峰論壇」。論壇匯聚政界官首、企業領袖及學者深入交流，促進三地溝通。

## 旅遊生活雜誌U周刊

U周刊一直支持環保低碳項目發展，於2009年起開始舉辦「您」想綠色生活選舉(U Green Award)以推廣綠色生活。於2012年舉行的頒獎禮是全港首個傳媒出版業界的「碳中和」頒獎活動，獲各界認同及支持。





科技雜誌 **e-zone**

財富周刊 **iMoney** 智富雜誌

財經通訊社 **經濟通**

電子基金數據及財富管理系統供應商 **環富通**

股票及期貨交易系統供應商 **交易通**

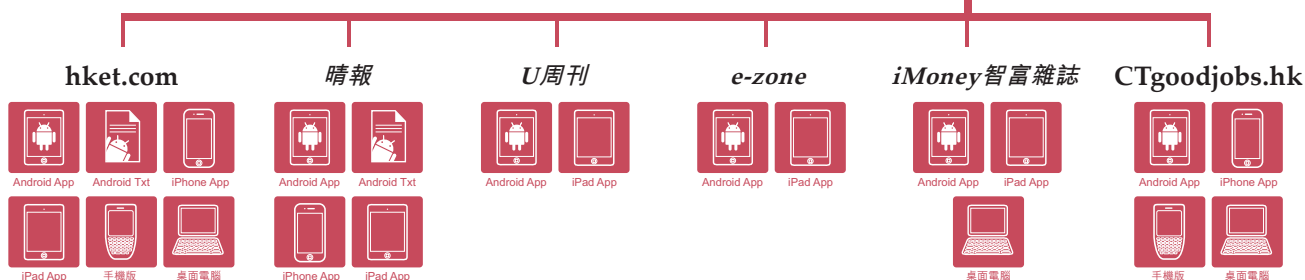
電子地產數據庫供應商 **經濟地產庫**

## 數碼化發展

集團擁有高瞻遠足視野，亦了解市場需要，與時並進，面對寬頻互聯網、智慧型手機的普及，集團旗下報刊相繼推出多個應用程式以強化其數碼平台，迎合讀者不同的閱讀需要。*經濟日報*網上版 [hket.com](http://hket.com)、*晴報*及集團旗下雜誌早已陸續推出多個閱讀平台包括iPhone、iPad及Android應用程式。二零一二年，集團招聘廣告業務亦專注發展網上平台 [CTgoodjobs.hk](http://CTgoodjobs.hk)，以配合招聘市場發展。

### 香港經濟日報集團

數碼平台



## 獎項



香港經濟日報於「消費權益新聞報道獎 2012」榮獲：

- 特寫組別金獎及銅獎
- 新聞攝影組別金獎及優異獎

U Travel 於「2012年度最佳數碼媒體」榮獲：

- 年度最佳旅遊網站(本地)第一名

香港經濟日報及晴報於「2012年度最佳報紙」榮獲：

- 年度十大最佳報紙第七名(香港經濟日報)
- 年度十大最佳報紙第九名(晴報)

晴報於「第24屆香港印製大獎」榮獲：

- 報紙印刷冠軍

香港經濟日報於「君子企業調查2012」榮獲：

- 君子企業銅獎(傳媒業)



第24屆香港印製大獎



君子企業調查2012



數碼轉型大獎2012

**U周刊及e-zone於「數碼轉型大獎2012」榮獲：**

- 優異獎(U周刊及e-zone)
- 周刊類別銀獎(U周刊)
- 周刊類別銅獎(e-zone)
- 數碼營銷組別銅獎(U周刊)

**晴報於「2012年香港最佳新聞獎」榮獲：**

- 圖片組(新聞組)優異獎

# 主席報告

## 各位股東：

香港經濟和媒體在二零一二／一三財政年度面對重重挑戰。「後金融危機」所造成的經濟緩滯持續至二零一二年。歐債危機懸而未決、日本與美國經濟乏善可陳，以至中國內地經濟增長減速，均打擊市場情緒。香港二零一二年經濟僅錄得1.4%的溫和增長，遠較過去10年的年均增長4.5%為低。本地媒體行業持續轉變，市場份額不斷由傳統媒體轉移至新數碼媒體。面對經濟與市場環境挑戰，本集團堅持專注業務多元化策略，加強投資於二零一一年創刊的免費中文日報晴報、及數碼和互聯網業務。我們有信心，中期而言，新業務將成為本集團持續增長動力。

儘管本集團所涉足的市場備受經濟疲弱，及前景不明等因素困擾，但本集團二零一二／一三財政年度的營業額仍由上年度的1,006,000,000港元，微增至1,033,000,000港元，上升3%。來自晴報、以及二零一一／一二財政年度下半年收購的雜誌書籍印刷公司業務的收入貢獻，足以抵銷印刷刊物的廣告及發行收入下降。不過，晴報、數碼和互聯網業務正處於投資初期，集團的盈利能力難免受到一定影響，股東應佔溢利由76,000,000港元減至62,000,000港元，減幅為19%。

以普羅大眾為對象的晴報，創辦以來取得顯著進展，作為一份具正能量的中產免費日報，在短時間內已確立廣受認同，又為人受落的市場定位。讀者和廣告商對晴報反應正面，令人鼓舞。創辦晴報，進一步闊拓集團的讀者群、廣告商和收入基礎，至原有獨特市場刊物無法達到的層面。我們有信心和決心，令晴報取得成功，相信中長期而言，晴報可為集團業務增長作出重要貢獻。

新數碼年代的來臨，正逐漸改變本地印刷媒體經營環境。互聯網大行其道、智能流動器材普及、無線網絡技術一日千里，以及數碼技術推陳出新，令市場的焦點，由傳統媒體轉向數碼平台。這嶄新的形勢變化，同時為本集團帶來挑戰與機遇。為應對日新月異，幻變不定的新數碼時代，我們將繼續投放資源於各業務分部的數碼及互聯網發展，並專注於掌控新科技及用戶經驗，為目標客戶提供及時、個人化、互動、高質及增值服務。

於回顧財政年度內，本集團旗下兩大支柱業務：印刷媒體業務分部下的旗艦報章香港經濟日報，以及財經通訊社、資訊及軟件業務持續錄得盈利，為集團溢利貢獻的主要來源。投資晴報以及集團印刷媒體業務分部下兩報三刊(香港經濟日報、晴報、U周刊、e-zone、及iMoney智富雜誌)的數碼和互聯網業務，其相關投資對該業務分部的成本和業績構成短期壓力。因此，在推展業務多元化的同時，我們將嚴控成本，進一步優化成本結構。董事會亦宣布建議派發截至二零一三年三月三十一日止年度末期股息每股5.0港仙。

集團不時檢討各項業務的營運情況，以合理化、調配得宜，及物盡其用的原則，更有效率和更具成效的方式，審視資產及營運資源。我們在多個地區擁有數間印刷廠房設施。經檢討後，於回顧財政年度內，我們出售了其中一間印刷廠房，並已把有關廠房的印刷設備整合至其他廠房。搬遷及出售後，未有影響集團雜誌書籍的印刷製作能力與效率，亦無礙向其他公司提供印刷服務。出售事項所得款項用作集團的營運資本，強化本集團的財務資源。

與去年相比，來年環球經濟的波幅或會較少，但挑戰和不明朗卻揮之不去。即使美國經濟稍為好轉，惟歐元區經濟疲不能興，將持續拖慢全球復甦步伐，世界經濟將呆滯如昔。受惠於內地的持續增長，本港可望在來年達致相應的經濟增長。本集團將繼續致力保持及鞏固我們的固有優勢，並在一些有增長潛力，又可擴闊客戶和收入基礎的業務尋求突破。本集團維持良好的財務狀況，於二零一三年三月三十一日的現金結餘超逾340,000,000港元。我們已作好充分準備，可抵禦未來可能面對的逆境，同時亦可把握將會出現的機遇。

本集團多年來取得的成就，主要有賴我們同事的專業精神和熱誠。董事會同袍為集團提供寶貴意見、貢獻及卓越領導；以及員工的承擔、忠誠、具創意的團隊協作，本人謹藉此機會，表達衷心感謝。本人深信，各同事的堅韌不拔，高瞻遠矚、才華橫溢，及滿腔熱誠，將一如既往地驅動集團未來的持續增長。本人亦對讀者、客戶、業務夥伴及投資者對我們多年來的支持深表感激。

最後，本人謹向分別於二零一二年七月二十八日和二零一三年六月十日辭任本公司獨立非執行董事的陳茂波先生和關家明先生表示謝意，感謝他們在任內給予本公司的寶貴支持和指導。

二零一三年為本集團成立25周年的大日子。我們在慶祝這重大里程碑的同時，亦從未如此堅定地維護我們的核心原則，並一如既往地為讀者、廣告商及客戶提供優質的產品和服務，並為股東創造價值。

主席

**馮紹波**

香港，二零一三年六月二十日



## 執行董事

馮紹波先生，63歲，為本公司主席兼行政總裁。馮先生為香港經濟日報創辦人，亦為首任社長及總編輯。馮先生負責本集團整體策略規劃及發展工作、制定政策及企業目標。馮先生擁有超過30年傳媒及出版、證券交易、電腦科技及展覽行業經驗。馮先生畢業於香港大學，取得社會科學學士學位，其後更於英國曼徹斯特大學獲得經濟科碩士學位。二零零三年，馮先生獲香港特別行政區政府頒授金紫荊星章。馮先生是同心教育文化慈善基金有限公司的創辦成員兼董事，亦是香港集思會有限公司的創辦成員兼理事會主席。馮先生於二零一零年獲香港大學頒授名譽社會科學博士學位。

麥炳良先生(又名：麥華章先生)，63歲，為本集團董事總經理兼香港經濟日報及晴報社長。麥先生亦為香港經濟日報創辦人。麥先生負責制定本集團業務策略以及出版、招聘廣告及印刷生產的整體管理。他擁有30多年傳媒及出版行業的豐富經驗。一九八七年加入本集團之前，麥先生為文匯報於倫敦歐洲分社的經理，其後晉升為文匯報副總經理。麥先生持有香港大學文學士學位，曾修讀法國「歐洲新聞工作者」的新聞課程。麥先生現為香港市務學會的榮譽顧問，亦為香港複印授權協會有限公司董事。一九八八年，麥先生獲選為香港十大傑出青年之一。





史秀美女士，50歲，為本公司從事財經通訊社、資訊及軟件業務附屬公司的董事總經理。史女士於一九八九年加入本集團，負責本集團之市務策略及運作，其後獲委派開展及主管本集團之財經通訊社、資訊及軟件業務。史女士擁有逾20年商業管理經驗。加入本集團之前，史女士曾於一間跨國電腦設備公司迪吉多有限公司(Digital Equipment Limited)的地區市場辦事處工作，獲得豐富的數碼科技經驗及進階網絡的認識。史女士畢業於澳洲麥覺理大學，取得文學士學位。

陳華邦先生，61歲，於一九九零年加入本集團，為本公司之公司秘書兼本集團首席財務總監。陳先生於North East London Polytechnic修讀會計，為香港會計師公會會員。陳先生在倫敦及香港累積逾30年財務及管理經驗。加入本集團之前，陳先生曾先後擔任一間香港跨國氣體製造商的總會計主任及一間香港紙品製造商的財務總監。

陳早標先生，56歲，為香港經濟日報副社長兼總編輯。陳先生於一九八八年加入本集團，負責香港經濟日報之編務發展工作。陳先生擁有20多年傳媒及出版行業的實際經驗，加入本集團之前曾在信報及香港電台工作。陳先生持有香港中文大學科學學士學位及教育深造文憑。二零零七年，陳先生獲選為香港新聞教育基金首任主席，同年並獲香港特別行政區政府頒授銅紫荊星章。陳先生曾於二零零一年及二零零二年擔任香港新聞行政人員協會之主席。

石鏡泉先生，65歲，為香港經濟日報的副社長兼研究部門主管。石先生是香港經濟日報創辦人。石先生負責香港經濟日報研究部門的整體發展及管理，並負責集團書籍出版及培訓業務的日常管理。石先生擁有逾20年媒體及出版業經驗，現為香港經濟日報及其旗下雜誌、iMoney智富雜誌以及財經網站www.etnet.com.hk的專欄作家。此外，石先生曾出版多本有關投資、金融及財富管理的書籍，並經常在不同的投資及財富管理會議及講座中擔任講者，現時在香港電台主持一個投資節目。石先生畢業於香港大學，取得文學士學位及教育深造文憑。

## 獨立非執行董事

周安橋先生，62歲，於二零零五年四月獲委任為獨立非執行董事。周先生現為本公司提名委員會之主席。周先生具有豐富的銀行、金融、貿易、投資及中國內地房地產投資經驗。周先生現為一間香港聯交所上市公司九龍倉集團有限公司副主席及九龍倉中國地產發展有限公司的主席，亦曾於一九七九年至一九八五年擔任新鴻基證券有限公司董事，一九八七年至一九九二年在一間香港聯交所上市公司天安中國投資有限公司出任董事總經理，並於一九九九年至二零零二年在一間香港聯交所上市公司壹傳媒有限公司出任執行董事。周先生畢業於香港大學，取得社會科學學士學位。

## 非執行董事

朱裕倫先生，62歲，於二零零五年四月獲委任為非執行董事。朱先生現亦為本公司提名委員會及薪酬委員會之成員。朱先生為雅式集團創辦人兼董事長。雅式集團以雅式業務促進中心名義於一九七七年十二月在香港成立，一九八五年註冊成為雅式業務促進中心有限公司。雅式集團為亞太區國際貿易媒體集團，主要業務包括舉辦國際工貿展覽、出版國際工業雜誌、電子刊物，及工業信息網站。朱先生在展覽業方面擁有豐富經驗。朱先生於一九七三年取得香港大學理學院學士學位，其後於一九八四年取得香港中文大學工商管理碩士學位。多年來，朱先生本身及代表其公司積極參與社會活動。他現為UFI國際展覽業協會亞洲／泛太平洋分部主席、香港展覽會議業協會永遠名譽主席、經濟發展委員會會展及旅遊業工作小組成員、香港特別行政區旅遊業策略小組成員，並一直擔任香港大學理科畢業同學會有限公司創辦主席、香港中文大學工商管理碩士課程顧問委員會委員及中國會展經濟國際合作論壇顧問。朱先生致力為行業作出貢獻，獲得「二零零一年及二零零三年中國會展業十大年度人物」名銜。朱先生亦是同心教育文化慈善基金有限公司的創辦成員並同時兼任其董事。二零一一年，憑著對社會及母校的卓越貢獻，朱先生獲頒授香港大學榮譽院士銜。



**歐陽偉立先生**，50歲，於二零一二年十月一日獲委任為獨立非執行董事。歐陽先生為本公司審核委員會之主席及本公司提名委員會之成員。歐陽先生現為金英証券(香港)有限公司(「金英証券」)(馬來亞銀行的全資附屬公司)的董事總經理。歐陽先生在會計、財務及法律方面擁有逾26年經驗。加入金英証券之前，歐陽先生曾在多間國際投資銀行擔任董事總經理及執行董事，包括瑞士銀行香港分行，摩根大通證券(亞太)有限公司及法國巴黎資本(亞太)有限公司。歐陽先生於擔任前述職務以前，曾任國際法律事務所-齊伯禮律師行的合夥人。歐陽先生畢業於香港中文大學，取得社會科學學士及工商管理碩士學位。歐陽先生現為英國特許公認會計師公會資深會員、香港會計師公會會員及香港律師會會員。

**羅富昌太平紳士**，63歲，於二零零五年四月獲委任為獨立非執行董事。羅先生現為本公司薪酬委員會之主席及本公司審核委員會之成員。羅先生為永富容器集團有限公司的創辦人兼主席，該集團為大中華地區主要容器製造商之一。羅先生在香港及中國內地的工業及製造業方面擁有豐富經驗，現為香港中華廠商聯合會名譽會長、香港中華總商會常務會董、香港特別行政區選舉委員會委員、黑龍江省及江門市政協常務委員、廣州市、佛山市及江門市榮譽市民。羅先生曾擔任香港中華廠商聯合會第一副會長、香港貿易發展局理事、香港生產力促進局理事、香港特別行政區的營商諮詢小組委員、方便營商諮詢委員會委員、香港設計中心董事兼財務及行政委員會主席、香港中小型企業委員會委員、香港青年工業家協會創會副會長及香港品質保證局委員。羅先生持有香港中文大學社會科學榮譽學士學位及工商管理碩士學位。羅先生於一九八八年獲頒香港青年工業家獎。

董事會(「董事會」)致力維持高質素的企業管治水平及標準。除下文所載及闡明者外，董事會一直遵守香港聯合交易所有限公司證券上市規則(「上市規則」)附錄14所載企業管治守則所載守則條文(「守則條文」)。

## 董事會

於二零一三年三月三十一日，董事會由十一名董事組成，其中四名董事為獨立非執行董事，佔董事會成員人數超過三分之一。

### 執行董事：

馮紹波先生(主席)

麥炳良先生(又名：麥華章先生)

陳早標先生

石鏡泉先生

史秀美女士

陳華邦先生

### 非執行董事：

朱裕倫先生(薪酬委員會委員及提名委員會委員)

### 獨立非執行董事：

周安橋先生(提名委員會主席)


關家明先生(審核委員會委員及薪酬委員會委員)

羅富昌先生(薪酬委員會主席及審核委員會委員)

歐陽偉立先生(審核委員會主席及提名委員會委員)

於二零一三年六月十日，關家明先生辭任本公司獨立非執行董事職務。於關先生呈辭後，本公司之獨立非執行董事人數及審核委員會成員人數降至低於上市規則第3.10A條及第3.21條所規定之下限人數。此外，本公司亦未能符合上市規則第3.25條有關薪酬委員會成員組成之規定。本公司正致力物色適當人選盡快填補有關空缺，並將於關先生辭任生效日期起計三個月內作出有關委任，以符合上市規則第3.11條、第3.23條及第3.27條之規定。

董事會之成員組成反映董事會具備符合本公司業務所需的適當技能、經驗及多樣的觀點與角度。全體董事深知彼等共同及個別對股東所負之責任，並勤勉盡職，盡力維護各股東之最佳利益。各董事的姓名及履歷載於本年報第14頁至第17頁「董事會資料」部分。



各執行董事、非執行董事及獨立非執行董事均與本公司訂立了持續服務合約，並須符合本公司之章程細則及守則條文中有關輪值告退及參與重選之規定。馮紹波先生(本公司主席兼執行董事)及朱裕倫先生(本公司非執行董事)為多年業務夥伴，彼等於若干公司擁有共同權益。除上文披露者外，各董事彼此之間並無任何財務、業務或家屬關係，在其他重大方面亦無任何關係。

根據守則條文第A.2.1條規定，主席與行政總裁(「行政總裁」)之角色應有區分，並不應由一人同時兼任。主席與行政總裁之間之職責分工應清楚界定並以書面列載。然而，本公司委任了馮紹波先生同時兼任主席與行政總裁。董事會相信，委任同一人士兼任主席與行政總裁之角色使本公司得以更有效益及更有效率地發展長遠業務策略及執行業務計劃。鑑於董事會乃由經驗豐富及具有卓越才幹之人士組成，且董事會頗多成員均為非執行董事，故董事會相信，透過董事會之運作，足以確保權力及授權分布均衡。

董事會負責制定本集團的發展方向及監督本集團之業務表現，而業務運作則交由合資格管理人員負責，並由有關執行董事負責監督。董事會將確保已作出之決策及指示會經由管理人員實行，以及所有重大業務事宜(包括但不限於財務預算、業務計劃、投資決策及重大資本開支)均須待董事會批准後方可作實。

### 獨立非執行董事之獨立身分

各獨立非執行董事已於獲委任時根據上市規則第3.13條之規定，就彼等之獨立身分向香港聯合交易所有限公司(「聯交所」)提交書面確認函。董事會亦已接獲由各獨立非執行董事根據上市規則所發出有關彼等之獨立身分之確認函。董事會認為，全體獨立非執行董事均具獨立性，並衷心感謝彼等對董事會及各委員會所作專業及寶貴貢獻。

### 董事培訓及專業發展

本公司鼓勵所有董事參與持續專業發展，以提高及更新彼等的知識及技能。

每名新委任之董事在獲委任時均獲得全面、正式並為其而設的就任須知，以確保其對本公司之運作及業務均有適當之認識，以及充分理解彼在上市規則及相關監管規定下之責任與義務。

本公司已於董事會會議上，向董事講解新的守則條文，全體董事均有出席有關會議。本公司亦提供了相關閱讀資料予董事傳閱，讓彼等得悉最新資料。年內，所有董事均曾出席多個與彼等之職務及職責相關又或與本公司業務相關的研討會、會議或座談會。


## 董事會議事程序

董事出席董事會會議、委員會會議及股東大會之情況：

董事	董事會	審核委員會	薪酬委員會	提名委員會	股東週年大會
(出席會議數目／有關董事任內舉行之會議數目)					
<b>執行董事：</b>					
馮紹波(主席)	4/4				1/1
麥炳良(又名：麥華章)	4/4				1/1
陳早標	4/4				0/1
石鏡泉	4/4				1/1
史秀美	4/4				1/1
陳華邦	4/4				1/1
<b>非執行董事：</b>					
朱裕倫	4/4		1/1	3/3	0/1
<b>獨立非執行董事：</b>					
周安橋	3/4	1/1	1/1	3/3	0/1
關家明	1/1	0/0	0/0		0/0
羅富昌	4/4	1/1	1/1		0/1
歐陽偉立	2/2	1/1		1/1	0/0

董事會擬每年最少舉行四次會議，大約每季會面一次。會議通告、議程(經徵詢董事會成員意見後)及相關會議文件會於各會議擬訂舉行日期前，全部適時送交全體董事。於截至二零一三年三月三十一日止財政年度，董事會共舉行四次會議，周安橋先生缺席其中一次會議。

會議秘書將備存董事會之會議記錄，當中已對有關會議上董事會曾考慮事項及達致之決定作充足之詳細記錄，其中包括董事提出之任何疑慮或表達之反對意見。本公司會於舉行董事會會議後一段合理時段內，先後將會議記錄之初稿及最終定稿發送全體董事，初稿供董事表達意見，最終定稿則作記錄之用。



## 審核委員會

本公司已於二零零五年成立審核委員會，並已制定其成文權責範圍。審核委員會之成文權責範圍乃根據守則條文制定及採納，並符合守則條文之規定。於二零一三年三月三十一日，審核委員會成員包括三名獨立非執行董事歐陽偉立先生(委員會主席)、關家明先生及羅富昌先生。審核委員會之主要工作及職能載於其權責範圍內，有關資料可於本公司網站及聯交所網站瀏覽。

截至二零一三年三月三十一日止財政年度，審核委員會舉行了一次會議，全體成員均有出席有關會議。本公司之首席財務總監與合資格會計師及外聘核數師均獲邀出席有關會議。委員會已審閱截至二零一二年三月三十一日止財政年度之年報、外聘核數師酬金、內部監控制度及截至二零一二年九月三十日止期間之中期報告。審核委員會主席已就上述各項之審閱結果向董事會作出報告。董事會與審核委員會之觀點並無分歧。

此外，審核委員會亦已審閱(其中包括)本集團截至二零一三年三月三十一日止年度之年報及財務報表、外聘核數師就審核本集團財務報表所發出報告、關連交易、審閱內部監控制度及續聘外聘核數師事宜。

## 薪酬委員會

本公司已於二零零五年成立薪酬委員會，並已制定其成文權責範圍。薪酬委員會之成文權責範圍乃根據守則條文制定及採納，並符合守則條文之規定。於二零一三年三月三十一日，薪酬委員會之成員包括非執行董事朱裕倫先生以及兩名獨立非執行董事羅富昌先生(委員會主席)及關家明先生。薪酬委員會之主要工作及職能載於其權責範圍內，有關資料可於本公司網站及聯交所網站瀏覽。

薪酬委員會於截至二零一三年三月三十一日止財政年度舉行了一次會議，全體成員均有出席有關會議。會上，委員會檢討及審批執行董事及高級管理人員於回顧財政年度之薪酬及所得酌情花紅。委員會主席已向董事會匯報上述會議的議事程序。

## 提名委員會

本公司已於二零零五年成立提名委員會，並已制定其成文權責範圍。提名委員會之成文權責範圍乃根據守則條文制定及採納，並符合守則條文之規定。提名委員會之成員包括非執行董事朱裕倫先生以及兩名獨立非執行董事周安橋先生(委員會主席)及歐陽偉立先生。提名委員會之主要工作及職能載於其權責範圍內，有關資料可於本公司網站及聯交所網站瀏覽。

於截至二零一三年三月三十一日止財政年度，提名委員會舉行了三次會議，全體成員均有出席有關會議。會上，提名委員會檢討董事會之人數、架構及組合，並就重新委任須於應屆股東週年大會輪值告退並合資格重選連任之董事(不少於董事會三分之一人數)向董事會提供意見，以及就兩名獨立非執行董事之委任事宜向董事會提供意見。

## 董事薪酬

年內，已付或應付董事之董事袍金及所有其他酬金，按個別董事具名載列於本年報第78頁之綜合財務報表附註7(b)內。

本集團之薪酬政策載於本年報第80頁之綜合財務報表附註7(d)內。

## 董事進行證券交易

本公司確認已採納上市規則附錄10所載上市發行人董事進行證券交易的標準守則(「標準守則」)。全體董事均已確認，彼等於截至二零一三年三月三十一日止財政年度一直遵守標準守則所載有關董事進行證券交易之規定準則。

可能會擁有關於本集團未公開股價敏感資料之特定僱員，亦須遵守特定指引之規定，而指引內容與標準守則之規定同樣嚴謹。本公司於回顧期內並無獲悉任何違規事故。

## 董事須就財務報表負上之責任

董事確認，彼等須就各個財政期間編製財務報表，有關財務報表須真實及公平地反映本集團於有關期間之財務狀況、業績及現金流量，並須符合相關法例及上市規則之披露規定。在編製截至二零一三年三月三十一日止年度之財務報表時，董事已選擇並貫徹採用合適之會計政策、作出審慎合理之判斷及估計，並按持續經營基準編製財務報表。董事須備存妥善之會計記錄，以對本集團於任何時間之財務狀況作出合理準確之披露。





## 外聘核數師

自二零零四／零五財政年度以來，本集團一直委聘羅兵咸永道會計師事務所為本集團外聘核數師。其就財務報表之申報責任載於本年報第38頁至第39頁之獨立核數師報告內。

於回顧期內，本集團就羅兵咸永道會計師事務所於二零一二／一三財政年度所提供之中期審閱及審核服務而產生之費用總額為2,600,000港元，有關費用已獲審核委員會及董事會批准。此外，本公司亦已就或須就其他服務向羅兵咸永道會計師事務所支付321,000港元。

羅兵咸永道會計師事務所將於本公司在二零一三年七月三十日舉行之股東週年大會上任滿告退，並同意重選連任。

審核委員會已建議續聘羅兵咸永道會計師事務所為本集團外聘核數師，有關建議亦已獲董事會通過，惟須待股東在應屆股東週年大會上作出批准後方可作實。

## 公司秘書

公司秘書專責協助董事會及各董事委員會處理議事程序，並就企業管治事宜為董事會提供意見。於截至二零一三年三月三十一日止年度，公司秘書已符合守則條文中有關專業培訓之規定。

## 內部監控

董事會深明其須對本集團內部監控制度負責，故已檢討有關制度之成效，確保具備內部監控措施以保障本集團資產，並符合有關規例及最佳常規之規定。

## 股東權利及投資者關係

董事會致力維護股東權利，並讓股東知悉本公司之業務表現、運作及發展。

根據本公司之章程細則，股東凡於遞呈要求日期持有不少於十分之一本公司繳足股本(附有於本公司股東大會投票之權利)，均有權隨時透過向董事會或本公司之公司秘書發出書面要求，要求董事會召開股東特別大會，以處理有關要求中指明之任何事項。股東可於本公司之股東大會上透過上述方式提呈建議。董事會須安排有關股東特別大會於遞呈該要求後兩個月內舉行。倘遞呈後21日內，董事會未有作出行動召開該大會，則遞呈要求之人士可自行召開大會，而本公司須向遞呈要求之人士償付就此合理地產生之開支。

股東可透過向總辦事處或股份登記處送達通知，建議本公司退任董事以外之人士於股東大會上參選本公司董事，有關通知須由正式合資格出席大會並於會上投票之股東(並非擬參選人士)簽署，當中表明建議提名有關人士參選董事之意向，以及經獲提名人士簽署表示願意參選，惟通知期最少為7日，遞交有關通知之期間(倘通知乃於指定為選舉董事而舉行之股東大會通告寄發後遞交)由寄發舉行有關選舉之股東大會通知翌日開始，並不得遲於該股東大會舉行日期前7日結束。

股東可隨時向董事會查詢有關本公司之事宜，有關書面查詢可寄交本公司之香港營業地點(地址為香港北角渣華道321號柯達大廈二期6樓)或電郵至[groupinfo@hket.com](mailto:groupinfo@hket.com)。股東亦可於本公司之股東大會上向董事會直接提問。

於截至二零一三年三月三十一日止年度，本公司之憲章文件並無重大變動。本公司之組織章程大綱及章程細則均可於本公司網站及聯交所網站瀏覽。

# 管理層討論及分析

## 損益表概要

	截至三月三十一日止年度		變動%
	二零一三年 千港元	二零一二年 千港元	
<b>收益</b>	<b>1,032,818</b>	<b>1,006,027</b>	<b>3%</b>
銷售成本	(711,966)	(619,150)	15%
毛利	320,852	386,877	-17%
<b>毛利率</b>	<b>31.1%</b>	<b>38.5%</b>	
銷售及分銷開支	(160,370)	(148,025)	8%
一般及行政開支	(174,128)	(157,854)	10%
其他收入	556	7,556	不適用
出售物業所得收益	68,401	-	不適用
經營溢利	55,311	88,554	-38%
融資(成本)/收入—淨額	(22)	4,050	不適用
除所得稅前溢利	55,289	92,604	-40%
所得稅抵免/(開支)	8,031	(15,087)	不適用
年度溢利	<b>63,320</b>	<b>77,517</b>	<b>-18%</b>
非控股權益	(1,328)	(1,447)	-8%
股東應佔溢利	<b>61,992</b>	<b>76,070</b>	<b>-19%</b>
純利率	<b>6.1%</b>	<b>7.7%</b>	

## 總覽

本地傳媒在二零一二年經歷了混沌的一年。行業由傳統媒體逐步轉型至數碼媒體。此外，有關併購以及新投資項目的消息亦時有所聞。憑著穩健的財務實力和優秀的員工，本集團能夠屹立於這個動盪的環境中，並且積極應對媒體轉型的趨勢，加強在晴報(本集團於二零一一年七月二十七日創刊的免費中文日報)及互聯網業務(包括etnet.com.hk、hket.com、CTgoodjobs.hk網站和其他優質生活網站)等方面的投資。有關投資在短期內或會影響集團的收入表現，但中長期而言將可符合股東的最佳利益。

於截至二零一三年三月三十一日止財政年度，本集團之收益上升至1,032,800,000港元，上升26,800,000港元或3%。然而，股東應佔溢利則下跌19%，由76,100,000港元下跌至62,000,000港元。

# 管理層討論及分析

## 收益

	截至三月三十一日止年度		變動%
	二零一三年 千港元	二零一二年 千港元	
收益：			
廣告收入	562,322	558,141	1%
發行收入	121,994	135,666	-10%
服務收入	335,963	295,202	14%
報名費收入	12,539	17,018	-26%
總計	1,032,818	1,006,027	3%

截至二零一三年三月三十一日止年度的廣告收入為562,300,000港元，與截至二零一二年三月三十一日止年度大致相若。收費刊物的廣告收入下降與整體廣告市場趨勢一致，然而集團旗下免費日報晴報的收入足以抵銷相關跌幅，反映本集團加入免費日報市場確實有助拓寬集團的廣告收入基礎。晴報令人鼓舞的進展，令本集團相信並有信心，晴報在未來的財政年度將可作出更大的財務貢獻。

發行收入下跌10%，由截至二零一二年三月三十一日止年度的135,700,000港元，下跌至回顧財政年度的122,000,000港元。讀者轉移至閱讀網上版的報章雜誌，加上免費刊物湧現，搶去收費刊物不少讀者。本集團將繼續出版優質內容的收費刊物，以吸引讀者。

截至二零一三年三月三十一日止年度的服務收入由上一個財政年度的295,200,000港元，增加至336,000,000港元。財經通訊社、資訊及軟件業務繼續提供可觀的收益。此外，於上一個財政年度下半年收購的雜誌書籍印刷公司，亦是本集團服務收入增長的來源之一。

## 經營成本

截至二零一三年三月三十一日止年度的毛利率下跌7.4百分點，由截至二零一二年三月三十一日止年度的38.5%，下跌至31.1%。毛利率下跌主要由於投資晴報(於二零一一年七月底推出)及印刷公司(於二零一一年十一月初收購)之全年影響所致。

僱員成本佔集團經營成本總額約44%，較截至二零一二年三月三十一日止年度上升10%。增幅主要由於整體薪酬上升，加上晴報及該印刷公司所產生之全年影響所致。

白報紙成本佔集團的經營成本總額約12%，較截至二零一二年三月三十一日止年度上升9%。白報紙成本上升主要由於集團全年出版晴報令使用量上升，加上廣告頁數增加所致。



## 出售物業所得收益

本集團不時檢討旗下業務之運作，以理順、重新調配及更有效益地運用集團資產。集團擁有數間印刷廠房，有關廠房位於不同地點。於二零一三年三月二十六日，本集團出售其中一間印刷廠房，並已把有關廠房之印刷機器遷往集團旗下其他廠房。出售交易所得收益為68,400,000港元。出售交易之銷售所得款項將用作集團一般營運資金，進一步加強本集團之財務狀況。

## 所得稅(抵免)／開支

集團於本財政年度錄得所得稅抵免，上一個財政年度則錄得所得稅開支。截至二零一二年三月三十一日止財政年度之實際稅率為16.3%，與香港(本集團之主要營運地點)註冊成立公司之適用標準利得稅稅率相若。於截至二零一三年三月三十一日止財政年度，本集團就已產生稅項虧損確認遞延所得稅資產，原因為董事認為未來很可能取得應課稅溢利至使有關稅務利益得以實現。於本財政年度入賬之出售物業所得收益由於屬資本性收益，故毋須繳納稅項。

## 股東應佔溢利

於回顧年度，股東應佔溢利為62,000,000港元，較截至二零一二年三月三十一日止年度的76,100,000港元減少14,100,000港元或19%。純利率由上一個財政年度的7.7%下降至本財政年度的6.1%。

財經通訊社、資訊及軟件業務分部繼續提供穩定的溢利貢獻，並為本財政年度的主要溢利來源，反映本集團業務多元化的努力取得成果。當印刷媒體業務(特別是收費刊物)在近數年受多方面的挑戰，集團的財經通訊社、資訊及軟件業務正為本集團的進一步業務發展提供穩固的基礎及堅實的支援。

於回顧財政年度內，本集團旗下兩大支柱業務：印刷媒體業務分部下的旗艦報章香港經濟日報，以及財經通訊社、資訊及軟件業務持續錄得盈利，為集團溢利貢獻的主要來源。投資晴報以及集團印刷媒體業務分部下兩報三刊(香港經濟日報、晴報、U周刊、e-zone、及iMoney智富雜誌)的數碼和互聯網業務，其相關投資對該業務分部的成本和業績構成短期壓力。

本集團管理層時刻警惕危機，清楚明白媒體業務面對的種種挑戰，並已作好準備，進一步推動業務多元化，加強投資財經、地產、人力資源、教育及優質生活等五大業務範疇，為集團未來擴展及增長奠立基礎。

# 管理層討論及分析

## 流動現金及資本資源

(百萬港元)	於三月三十一日	
	二零一三年	二零一二年
流動資產淨值	348.9	241.1
定期存款、已抵押存款以及現金及等同現金項目	344.4	248.2
銀行借款	114.9	-
股東資金	792.3	757.2
資產負債比率	9.6%	-
流動比率	2.26倍	1.89倍

於二零一三年三月三十一日，本集團之流動資產淨值由241,100,000港元增至348,900,000港元，增加107,800,000港元。增幅主要來自本集團在進行資產重組及重新調配檢討後出售旗下大埔工業邨物業所得款項。

投資活動所得現金淨額為43,000,000港元。年內，本集團以約12,500,000港元代價購入一項投資物業，並以約75,200,000港元購入其他物業、廠房及設備，有關代價以內部資金撥付。此外，本集團亦向獨立第三方出售了一項位於大埔工業邨之物業，所得款項淨額約116,700,000港元。

本集團派發截至二零一二年三月三十一日止財政年度末期股息及截至二零一二年九月三十日止六個月期間中期股息合共29,300,000港元。年內，集團曾提取並償還過渡性貸款150,000,000港元。此外，集團亦提取了租賃貸款126,900,000港元，有關貸款之還款期為期五年，本集團於年內償還了12,000,000港元。有關貸款以本集團之物業、廠房及設備作抵押，而上述物業、廠房及設備於二零一三年三月三十一日之賬面淨值約為157,400,000港元。因此，本年度之融資活動所得現金淨額為85,100,000港元。

於二零一三年三月三十一日，本集團之資產負債比率(即計息負債總額除以總資產)為9.6%。於二零一二年三月三十一日，本集團並無負債。

於二零一三年三月三十一日，本集團之現金結餘為344,400,000港元，而於二零一二年三月三十一日之現金結餘則為248,200,000港元。大部分的現金乃存置於香港多家銀行作短期存款，並以港元持有，故本集團並無重大匯兌波動風險。

按現有資金水平計算，本集團有能力應付營運資金需要、支持未來任何業務計劃所需投資資金及實現派息政策。



## 展望

晴報，自二零一一年創刊以來取得顯著進展，作為一份具正能量的中產免費日報，在短時間內已確立廣受認同，又為人受落的市場定位。讀者和廣告商對晴報反應正面，令人鼓舞。創辦晴報，進一步闊拓集團的讀者群、廣告商和收入基礎，至原有獨特市場刊物無法達到的層面。我們有信心和決心，令晴報取得成功，相信中長期而言，晴報可為集團業務增長作出重要貢獻。

互聯網大行其道、智能流動器材普及、無線網絡技術一日千里，以及數碼技術推陳出新，令市場的焦點，由傳統媒體轉向數碼平台。這嶄新的形勢變化，同時為本集團帶來挑戰與機遇。為應對日新月異，幻變不定的新數碼時代，我們將繼續投放資源於各業務分部的數碼及互聯網發展，並專注於掌控新科技及用戶經驗，為目標客戶提供及時、個人化、互動、高質及增值服務。

投資晴報以及數碼和互聯網業務，對集團的成本和業績構成短期的壓力。我們有信心，中期而言，這些新業務將可帶動本集團之可持續增長。

來年仍將充斥種種挑戰。即使美國經濟稍為好轉，惟歐元區經濟疲不能興，將持續拖慢全球復甦步伐，世界經濟將呆滯如昔。受惠於內地的持續增長，本港可望在來年達致相應的經濟增長。本集團將繼續致力保持及鞏固我們的固有優勢，並在一些有增長潛力，又可擴闊客戶和收入基礎的業務尋求突破。本集團維持良好的財務狀況並作好充分準備，可抵禦未來可能面對的逆境，同時亦可把握將會出現的機遇。

## 僱員

於二零一三年三月三十一日，本集團共有1,516名僱員(二零一二年三月三十一日：1,525名僱員)。董事相信，僱員為本集團最寶貴資產，故提供具競爭力的薪酬福利條件以留聘優秀人才。僱員福利包括醫療保險、酌情花紅、公積金計劃及其他員工福利。

# 董事會報告

香港經濟日報集團有限公司(「本公司」)董事謹此提呈截至二零一三年三月三十一日止年度之董事會報告，連同本公司及其附屬公司(統稱「本集團」)之經審核財務報表(「財務報表」)。

## 主要業務及業務分析

本公司之主要業務為投資控股。本公司各主要附屬公司之業務載於財務報表附註25。

本集團截至二零一三年三月三十一日止年度按經營分部劃分之業績分析載於財務報表附註5。

有關本集團業績及財務狀況之論述載於本年報「管理層討論及分析」部分。

## 財務業績

本集團於本年度之業績及本公司與本集團於二零一三年三月三十一日之事務狀況載於第40頁至第104頁。

## 股息分派

年內，本公司於二零一二年十二月十三日由可供分派儲備撥付中期股息每股1.0港仙，合共4,316,000港元。

董事建議向二零一三年八月六日營業時間結束時名列本公司股東名冊之股東派付截至二零一三年三月三十一日止年度末期股息每股5.0港仙，合共21,580,000港元，末期股息將由本公司可供分派儲備撥付。末期股息將於二零一三年九月十三日派付，惟須待本公司股東在本公司將於二零一三年七月三十日舉行之應屆股東週年大會上作出批准後，方可作實。

## 儲備

本集團及本公司儲備於年內之變動詳情載於第45頁及財務報表附註24。





## 物業、廠房及設備

本集團物業、廠房及設備之變動詳情載於財務報表附註14。

## 股本

本公司之法定及已發行股本詳情載於財務報表附註23。

## 可供分派儲備

根據開曼群島公司法之規定計算，本公司於二零一三年三月三十一日之可供分派儲備為295,795,000港元（二零一二年：314,351,000港元），包括股份溢價269,808,000港元及保留盈利25,987,000港元。

## 優先購股權

本公司之章程細則及開曼群島法律均無有關本公司須按比例向現有股東提呈發售新股份之優先購股權規定。

## 五年財務概要

本集團過去五個財政年度之業績及資產與負債概要載於本年報「五年財務概要」部分。

## 購買、出售或贖回本公司股份

年內，本公司並無贖回任何股份。本公司或其任何附屬公司於年內亦無購買或出售任何本公司股份。

## 董事

年內及截至本報告刊發日期，本公司之董事如下：

### 執行董事

馮紹波先生(主席)  
麥炳良先生(又名：麥華章先生)  
陳早標先生  
石鏡泉先生  
史秀美女士  
陳華邦先生

### 非執行董事

朱裕倫先生

### 獨立非執行董事

陳茂波先生 (於二零一二年七月二十八日辭任)  
周安橋先生  
關家明先生 (於二零一二年十二月三十一日獲委任，並於二零一三年六月十日辭任)  
羅富昌先生  
歐陽偉立先生 (於二零一二年十月一日獲委任)

董事會各成員之履歷詳情載於本年報「董事會資料」部分。

根據本公司章程細則第86及87條之規定，陳早標先生、史秀美女士、朱裕倫先生、羅富昌先生及歐陽偉立先生將於應屆股東週年大會上輪值告退，而彼等符合資格並願意重選連任。

## 董事之服務合約

擬於應屆股東週年大會重選連任之董事並無與本公司訂立任何不可於一年內免付賠償(法定賠償除外)予以終止之服務合約。

## 董事於合約之權益

除財務報表附註28「關聯方交易」所披露者外，本公司或其任何附屬公司概無訂立任何於年終時或年內任何時間仍然有效，且與本集團業務有關，而本公司董事在當中擁有重大利益(不論直接或間接)之重要合約。

## 董事於股份、相關股份及債券之權益

於二零一三年三月三十一日，本公司各董事及主要行政人員在本公司及其相聯法團(定義見證券及期貨條例(「證券及期貨條例」))之股份、相關股份及債券中，擁有並已記錄於本公司根據證券及期貨條例第XV部第352條須予存置之登記冊內之權益及淡倉，或已根據上市發行人董事進行證券交易的標準守則(「標準守則」)知會本公司及香港聯合交易所有限公司(「聯交所」)之權益及淡倉如下：

### (a) 於本公司每股面值0.10港元普通股之好倉

董事姓名	身分／權益性質	所持股份數目	佔本公司已發行股本百分比
馮紹波先生(附註1)	公司	44,275,000	10.258%
麥炳良先生	實益擁有人	810,000	0.188%
陳早標先生	實益擁有人	520,000	0.120%
石鏡泉先生	實益擁有人	1,000,000	0.232%
史秀美女士	實益擁有人	370,000	0.086%
陳華邦先生	實益擁有人	1,000,000	0.232%
朱裕倫先生(附註2)	公司	87,435,000	20.258%
周安橋先生	實益擁有人	150,000	0.035%
羅富昌先生	實益擁有人	540,000	0.125%

附註1：該44,275,000股股份權益乃馮紹波先生透過Golden Rooster Limited持有之被視作公司權益。馮紹波先生及彼之妻子李淑慧女士全資擁有Golden Rooster Limited。因此，根據證券及期貨條例第XV部，馮紹波先生被視為擁有Golden Rooster Limited所持股份權益。

附註2：該87,435,000股股份權益乃朱裕倫先生透過Sky Vision Investments Limited持有之被視作公司權益。朱裕倫先生及彼之妻子周肖馨女士全資擁有Sky Vision Investments Limited。因此，根據證券及期貨條例第XV部，朱裕倫先生被視為擁有Sky Vision Investments Limited所持股份權益。

上文所述所有權益均為本公司股份之好倉。

## (b) 於本公司相關股份之好倉

本公司於二零零五年採納一項購股權計劃，自採納購股權計劃以來，本公司概無據此授出任何購股權。計劃詳情載於下文「購股權計劃」一段。

本公司或其任何附屬公司於年內任何時間概無訂立任何安排，致使董事及本公司主要行政人員(包括彼等之配偶及18歲以下之子女)可透過收購本公司或任何其他法人團體之股份或相關股份或債券而獲取利益。

除上文披露者外，本公司或其任何附屬公司於年內任何時間概無訂立任何安排，致使董事及本公司主要行政人員(包括彼等之配偶及18歲以下之子女)可於本公司或其相聯法團之股份、相關股份或債券中，擁有須根據證券及期貨條例作出披露或已根據標準守則知會本公司及聯交所之權益或淡倉。

## 主要股東於股份及相關股份之權益

根據證券及期貨條例第XV部第336條須予存置之主要股東名冊所記錄，於二零一三年三月三十一日，本公司獲知會下列主要股東之權益及淡倉(即本公司已發行股本5%或以上)。該等權益有別於上文所披露有關董事及主要行政人員之權益：


主要股東名稱	所持普通股數目 (好倉)	佔本公司已發行 股本百分比
Sky Vision Investments Limited (附註1)	87,435,000	20.258%
Golden Rooster Limited (附註2)	44,275,000	10.258%
香港大學	43,160,000	10.000%
廣正心嚴慈善基金有限公司	42,681,000	9.889%
Aberdeen Asset Management Plc及其聯繫人士 (統稱「Aberdeen集團」，代表Aberdeen集團管理之賬戶)(附註3)	30,494,000	7.065%
H Partners Management, LLC (附註4)	25,160,000	5.829%

附註1：朱裕倫先生及彼之妻子周肖馨女士全資擁有Sky Vision Investments Limited。因此，根據證券及期貨條例第XV部，朱裕倫先生及周肖馨女士被視為擁有Sky Vision Investments Limited所持股份權益。

附註2：馮紹波先生及彼之妻子李淑慧女士全資擁有Golden Rooster Limited。因此，根據證券及期貨條例第XV部，馮紹波先生及李淑慧女士被視為擁有Golden Rooster Limited所持股份權益。

附註3：有關股份由Aberdeen Asset Management Plc及其聯繫人士(統稱「Aberdeen集團」)以投資經理身分代表Aberdeen集團管理之賬戶持有。

附註4：Jaffer Rehan先生全資擁有H Partners Management, LLC。因此，根據證券及期貨條例第XV部，Jaffer Rehan先生被視為擁有H Partners Management, LLC所持股份權益。



除上文披露者外，於二零一三年三月三十一日，按照本公司根據證券及期貨條例第XV部第336條須予存置之權益登記冊所記錄，除董事及本公司主要行政人員(彼等之權益載於上文「董事於股份、相關股份及債券之權益」一段)外，概無任何人士於本公司股份或相關股份中擁有任何權益或淡倉。

## 購股權計劃

於二零零五年七月十九日，本公司當時的唯一股東通過書面決議案採納一項購股權計劃(「該計劃」)。據此，本公司可向(其中包括)本公司或其附屬公司之董事或僱員授出可認購本公司股份(「股份」)之購股權，以嘉許及表揚彼等對本集團所作貢獻。

根據該計劃，董事會可據此自行酌情邀請任何合資格參與者接納可認購股份之購股權。根據該計劃及任何其他計劃已授出但有待行使之所有尚未行使購股權獲行使時可予發行之股份最高數目合共不得超逾本公司不時已發行股本30%。根據該計劃及任何其他計劃將授出之所有購股權獲行使時可予發行之股份總數合共不得超逾股份在聯交所正式掛牌買賣當日之已發行股份數目10%，惟倘本公司已根據該計劃所載條件另行獲得股東之批准則作別論。各合資格參與者在任何12個月期間內根據該計劃及任何其他計劃獲授或將獲授之所有購股權(包括已行使及尚未行使之購股權)獲行使時已發行及將發行之股份總數不得超逾本公司已發行股本1%。

合資格參與者必須於要約日期起計21個營業日內接納購股權之要約(「要約」)，並須於接納要約時支付10港元作為代價。購股權行使價將由董事會釐定，惟該價格不得低於下列最高者：(a)股份面值；(b)於要約日期(必須為營業日)聯交所每日報價表所列股份收市價；及(c)緊接要約日期前五個營業日聯交所每日報價表所列股份平均收市價。

購股權之行使期由要約日期起計最多達10年，且須受該計劃之條款及條件以及董事會可能規定之任何授出條件所限制。除非本公司在股東大會通過決議案終止該計劃，否則該計劃將於其成為無條件之日(即上市日期)起計10年期間內一直生效及有效。

自該計劃獲採納以來，本公司並無據此授出任何購股權。

## 管理合約

年內，本公司概無訂立或訂有任何涉及本公司整體或主要部分業務之管理及行政合約。

## 主要供應商及客戶

年內，本集團主要供應商及客戶應佔本集團採購額及銷售額之百分比如下：

### 採購額

— 最大供應商	8%
— 五大供應商合計	27%

### 銷售額

— 最大客戶	9%
— 五大客戶合計	18%

概無任何董事、彼等之聯繫人士或任何股東(據董事所知擁有本公司股本5%以上)擁有上述主要供應商或客戶任何權益。

## 關連交易

本集團曾訂立若干關聯方交易(詳見財務報表附註28)。根據上市規則之規定，此等關聯方交易並不構成本公司之關連交易。

## 競爭業務

於二零一三年三月三十一日，除作為本公司及／或其附屬公司及彼等各自之聯營公司之董事外，各董事、本公司附屬公司之董事或彼等各自之聯繫人士概無在任何對本公司及其附屬公司業務構成競爭或可能構成競爭(不論直接或間接)之業務中擁有權益，並須根據上市規則之規定予以披露，惟本公司董事朱裕倫先生及馮紹波先生於雅式出版社有限公司所持有之權益除外。雅式出版社有限公司出版專為紡織及服裝、塑膠及橡膠及機械等行業讀者而設之工業雜誌。朱先生亦為雅式出版社有限公司之董事。



## 足夠公眾持股量

根據本公司所得公開資料，並就董事所知，於本年報刊發日期，本公司維持足夠公眾持股量，公眾人士持有本公司已發行股份超過25%。

## 符合企業管治守則之規定

董事認為，於截至二零一三年三月三十一日止年度，本公司一直符合上市規則附錄14所載企業管治守則所載守則條文（「守則條文」），惟下列所載及闡明者除外。

根據守則條文第A.2.1條規定，主席與行政總裁之角色應有區分，並不應由一人同時兼任。主席與行政總裁之間的職責分工應清楚界定並以書面列載。然而，本公司委任了馮紹波先生同時兼任主席與行政總裁。董事會相信，委任同一人兼任主席與行政總裁之角色使本公司得以更有效益及更有效率地發展長遠業務策略及執行業務計劃。鑑於董事會乃由經驗豐富及具有卓越才幹之人士組成，且董事會頗多成員均為非執行董事，故董事會相信，透過董事會之運作，足以確保權力及授權分布均衡。

## 核數師

財務報表已經由羅兵咸永道會計師事務所審核。羅兵咸永道會計師事務所將任滿告退並願意重選連任。本公司將於應屆股東週年大會上提呈續聘羅兵咸永道會計師事務所為本公司核數師之決議案。

代表董事會

主席

馮紹波

香港，二零一三年六月二十日

# 獨立核數師報告



羅兵咸永道

致香港經濟日報集團有限公司股東  
(於開曼群島註冊成立的有限公司)

本核數師(以下簡稱「我們」)已審計列載於第40至104頁香港經濟日報集團有限公司(以下簡稱「貴公司」)及其附屬公司(統稱「貴集團」)的綜合財務報表，此綜合財務報表包括於二零一三年三月三十一日的綜合和公司資產負債表與截至該日止年度的綜合收益表、綜合全面收益表、綜合權益變動表及綜合現金流量表，以及主要會計政策概要及其他附註解釋資料。

## 董事就綜合財務報表須承擔的責任

貴公司董事須負責根據香港會計師公會頒佈的香港財務報告準則及香港《公司條例》的披露規定編製綜合財務報表，以令綜合財務報表作出真實而公平的反映，及落實其認為編製綜合財務報表所必要的內部控制，以使綜合財務報表不存在由於欺詐或錯誤而導致的重大錯誤陳述。

## 核數師的責任

我們的責任是根據我們的審計對該等綜合財務報表作出意見，並僅向整體股東報告，除此之外本報告別無其他目的。我們不會就本報告的內容向任何其他人士負上或承擔任何責任。

我們已根據香港會計師公會頒佈的香港審計準則進行審計。該等準則要求我們遵守道德規範，並規劃及執行審計，以合理確定綜合財務報表是否不存在任何重大錯誤陳述。

---

羅兵咸永道會計師事務所，香港中環太子大廈22樓  
電話：+852 2289 8888，傳真：+852 2810 9888，[www.pwchk.com](http://www.pwchk.com)





## 核數師的責任<sup>(續)</sup>

審計涉及執行情序以獲取有關綜合財務報表所載金額及披露資料的審計憑證。所選定的程序取決於核數師的判斷，包括評估由於欺詐或錯誤而導致綜合財務報表存在重大錯誤陳述的風險。在評估該等風險時，核數師考慮與該公司編製綜合財務報表以作出真實而公平的反映相關的內部控制，以設計適當的審計程序，但目的並非對公司內部控制的有效性發表意見。審計亦包括評價董事所採用會計政策的合適性及作出會計估計的合理性，以及評價綜合財務報表的整體列報方式。

我們相信，我們所獲得的審計憑證能充足和適當地為我們的審計意見提供基礎。

## 意見

我們認為，該等綜合財務報表已根據香港財務報告準則真實而公平地反映貴公司及貴集團於二零一三年三月三十一日的事務狀況，及貴集團截至該日止年度的溢利及現金流量，並已按照香港《公司條例》的披露規定妥為編製。

羅兵咸永道會計師事務所

執業會計師

香港，二零一三年六月二十日

# 經審核財務報表

## 綜合收益表

	附註	截至三月三十一日止年度	
		二零一三年 千港元	二零一二年 千港元
收益	5	1,032,818	1,006,027
銷售成本	6	(711,966)	(619,150)
毛利		320,852	386,877
銷售及分銷開支	6	(160,370)	(148,025)
一般及行政開支	6	(174,128)	(157,854)
其他收入	5	556	7,556
出售物業所得收益	26	68,401	-
經營溢利		55,311	88,554
融資收入	8	2,698	4,050
融資成本	8	(2,720)	-
融資(成本)/收入—淨額	8	(22)	4,050
除所得稅前溢利		55,289	92,604
所得稅抵免/(開支)	9	8,031	(15,087)
年度溢利		63,320	77,517
下列人士應佔溢利：			
本公司股東		61,992	76,070
非控股權益		1,328	1,447
		63,320	77,517
本公司股東應佔每股盈利(港仙)			
基本及攤薄	11	14.36	17.63

載於第47頁至第104頁之附註為綜合財務報表之一部分。

	附註	截至三月三十一日止年度	
		二零一三年 千港元	二零一二年 千港元
股息	12	25,896	37,981



## 綜合全面收益表

	截至三月三十一日止年度	
	二零一三年 千港元	二零一二年 千港元
年度溢利	63,320	77,517
其他全面收益：		
可供出售財務資產價值變動	2,415	(1,560)
海外業務所產生之貨幣匯兌差額	23	617
年度其他全面收益，已扣除稅項	2,438	(943)
年度全面收益總額	65,758	76,574
下列人士應佔全面收益總額：		
本公司股東	64,430	75,127
非控股權益	1,328	1,447
	65,758	76,574

載於第47頁至第104頁之附註為綜合財務報表之一部分。

# 經審核財務報表

## 綜合資產負債表

	附註	於三月三十一日	
		二零一三年 千港元	二零一二年 千港元
<b>非流動資產</b>			
無形資產	13	–	250
物業、廠房及設備	14	534,687	526,746
投資物業	15	20,999	8,570
可供出售財務資產	16	–	14,221
遞延所得稅資產	17	16,121	3,665
物業、廠房及設備已付訂金		1,397	11,696
		573,204	565,148
<b>流動資產</b>			
存貨	18	34,918	50,177
貿易應收款項	19	201,262	183,748
按金、預付款項及其他應收款項		25,070	24,276
可收回稅項		3,965	4,518
可供出售財務資產	16	16,582	–
已抵押存款	20	4,869	64,810
原到期日為三個月以上之定期存款	20	60,923	15,440
現金及等同現金項目	20	278,559	167,922
		626,148	510,891
<b>流動負債</b>			
貿易應付款項	21	40,689	57,785
預收費用		89,510	89,300
應計費用、其他應付款項及撥備		119,197	117,593
即期所得稅負債		3,396	5,148
銀行借款	22	24,432	–
		277,224	269,826
<b>流動資產淨值</b>		348,924	241,065
<b>總資產減流動負債</b>		922,128	806,213



		於三月三十一日	
	附註	二零一三年 千港元	二零一二年 千港元
<b>本公司股東應佔權益</b>			
股本	23	43,160	43,160
儲備	24		
擬派末期股息	12	21,580	25,033
其他		727,521	688,987
		792,261	757,180
非控股權益		7,281	6,398
<b>權益總額</b>		<b>799,542</b>	<b>763,578</b>
<b>非流動負債</b>			
銀行借款	22	90,461	–
遞延所得稅負債	17	32,125	42,635
		122,586	42,635
<b>權益總額及非流動負債</b>		<b>922,128</b>	<b>806,213</b>

主席  
馮紹波

董事  
麥炳良

載於第47頁至第104頁之附註為綜合財務報表之一部分。

# 經審核財務報表

## 資產負債表

	附註	於三月三十一日	
		二零一三年 千港元	二零一二年 千港元
<b>非流動資產</b>			
於附屬公司之投資	25	178,627	178,627
<b>流動資產</b>			
按金、預付款項及其他應收款項		127	153
應收附屬公司款項	25	495,457	482,939
現金及等同現金項目	20	116,975	3,513
		612,559	486,605
<b>流動負債</b>			
應計費用、其他應付款項及撥備		824	1,439
應付附屬公司款項	25	445,287	300,162
		446,111	301,601
<b>流動資產淨值</b>		166,448	185,004
<b>總資產減流動負債</b>		345,075	363,631
<b>權益</b>			
股本	23	43,160	43,160
儲備	24		
擬派末期股息	12	21,580	25,033
其他		280,335	295,438
<b>權益總額</b>		345,075	363,631

主席  
馮紹波

董事  
麥炳良

載於第47頁至第104頁之附註為財務報表之一部分。

## 綜合權益變動表

	本公司股東應佔								非控股 權益 千港元	權益總額 千港元
	股本 千港元	股份溢價 千港元	合併儲備 千港元	資本儲備 千港元	貨幣匯兌 儲備 千港元	投資重估 儲備 千港元	保留盈利 千港元	總額 千港元		
於二零一一年四月一日之結餘	43,160	122,381	69,944	6,120	1,308	-	529,344	772,257	5,726	777,983
年度溢利	-	-	-	-	-	-	76,070	76,070	1,447	77,517
<b>其他全面收益</b>										
可供出售財務資產公平值變動	-	-	-	-	-	(2,099)	-	(2,099)	-	(2,099)
計入綜合全面收益表之 (收益)/虧損之重新分類調整	-	-	-	-	-	539	-	539	-	539
海外業務所產生之貨幣匯兌差額	-	-	-	-	617	-	-	617	-	617
<b>全面收益總額</b>	-	-	-	-	617	(1,560)	76,070	75,127	1,447	76,574
<b>與股東進行交易</b>										
截至二零一一年三月三十一日 止年度之末期股息	-	-	-	-	-	-	(77,256)	(77,256)	(775)	(78,031)
截至二零一二年三月三十一日 止年度之中期股息	-	-	-	-	-	-	(12,948)	(12,948)	-	(12,948)
於二零一二年三月三十一日之結餘	43,160	122,381	69,944	6,120	1,925	(1,560)	515,210	757,180	6,398	763,578
於二零一二年四月一日之結餘	43,160	122,381	69,944	6,120	1,925	(1,560)	515,210	757,180	6,398	763,578
年度溢利	-	-	-	-	-	-	61,992	61,992	1,328	63,320
<b>其他全面收益</b>										
可供出售財務資產公平值變動	-	-	-	-	-	2,415	-	2,415	-	2,415
海外業務所產生之貨幣匯兌差額	-	-	-	-	23	-	-	23	-	23
<b>全面收益總額</b>	-	-	-	-	23	2,415	61,992	64,430	1,328	65,758
<b>與股東進行交易</b>										
截至二零一二年三月三十一日 止年度之末期股息	-	-	-	-	-	-	(25,033)	(25,033)	(445)	(25,478)
截至二零一三年三月三十一日 止年度之中期股息	-	-	-	-	-	-	(4,316)	(4,316)	-	(4,316)
於二零一三年三月三十一日之結餘	43,160	122,381	69,944	6,120	1,948	855	547,853	792,261	7,281	799,542

載於第47頁至第104頁之附註為綜合財務報表之一部分。

# 經審核財務報表

## 綜合現金流量表

	附註	截至三月三十一日止年度	
		二零一三年 千港元	二零一二年 千港元
<b>經營業務所得現金流量</b>			
經營業務所得現金	26	1,360	93,655
已付利息	8	(2,720)	–
已付香港利得稅		(16,134)	(19,683)
經營業務(所耗)／所得現金淨額		(17,494)	73,972
<b>投資活動所得現金流量</b>			
已收銀行利息	8	1,796	2,141
持至到期投資及可供出售財務資產利息收入		956	3,395
收購附屬公司(已扣除收購所得現金)	29	–	(202,195)
購買物業、廠房及設備以及投資物業		(87,688)	(84,903)
出售物業、廠房及設備以及投資物業所得款項	26	114,884	54,929
收購持至到期投資		–	(15,962)
出售持至到期投資		–	47,952
可供出售財務資產到期時贖回	16	–	19,432
原到期日為三個月以上之定期存款(增加)／減少		(45,483)	178,674
已抵押存款減少		59,941	18,203
購買物業、廠房及設備已付訂金		(1,397)	(11,289)
投資活動所得現金淨額		43,009	10,377
<b>融資活動所得現金流量</b>			
已向本公司股東支付之中期股息		(4,316)	(12,948)
已向本公司股東支付之末期股息		(25,033)	(77,256)
已向本公司非控股權益支付之末期股息		(445)	(775)
銀行借款所得款項		276,900	–
償還銀行借款		(162,007)	–
融資活動所得／(所耗)現金淨額		85,099	(90,979)
<b>現金及等同現金項目增加／(減少)淨額</b>		<b>110,614</b>	<b>(6,630)</b>
匯率變動影響淨額		23	360
年初之現金及等同現金項目		167,922	174,192
<b>年終之現金及等同現金項目</b>		<b>278,559</b>	<b>167,922</b>

附註：於二零一三年三月三十一日，現金及等同現金項目、原到期日為三個月以上之定期存款及已抵押存款合共為344,351,000港元（二零一二年：248,172,000港元）（附註20）。

載於第47頁至第104頁之附註為綜合財務報表之一部分。





## 綜合財務報表附註

截至二零一三年三月三十一日止年度

### 1. 一般資料

本公司於二零零五年二月十五日根據開曼群島公司法第22章(一九六一年第三號法例，綜合及修訂本)在開曼群島註冊成立為獲豁免有限責任公司。本公司之註冊辦事處位於Cricket Square, Hutchins Drive, P.O. Box 2681, Grand Cayman KY1-1111, Cayman Islands。

本公司為投資控股公司，旗下附屬公司之主要業務為印刷及出版報章、雜誌與書籍、提供電子財經及物業市場資訊服務、提供招聘廣告及培訓服務，以及營運優質生活網站。

此等綜合財務報表已於二零一三年六月二十日獲董事會批准刊發。

### 2. 主要會計政策概要

編製綜合財務報表所採用之主要會計政策載列於下文。除另行註明外，此等政策在呈報之所有年度內貫徹應用。

#### 2.1 編製基準

本集團之綜合財務報表乃根據香港會計師公會頒布之香港財務報告準則(「香港財務報告準則」)編製。綜合財務報表乃按歷史成本法編製，並已就按公平值列賬之可供出售財務資產作出修訂。

編製符合香港財務報告準則之財務報表需要使用若干關鍵會計估計。香港財務報告準則亦規定管理層在應用本集團會計政策過程中運用其判斷。涉及高度判斷或高度複雜的範疇，或涉及對綜合財務報表而言屬重大之假設及估計的範疇，已於附註4披露。

## 綜合財務報表附註

截至二零一三年三月三十一日止年度

### 2. 主要會計政策概要(續)

#### 2.1 編製基準(續)

*綜合全面收益表呈報方式之變動*

於過往年度，本集團會在單一全面收益表中，呈報於該年度確認的所有收支項目。

年內，董事曾就綜合財務報表之內容及呈報方式進行檢討，並認為採納以兩份報表作為呈報方式更為合適。有關呈報方式包括呈報一份獨立的綜合收益表，當中顯示盈虧之組成部份，以及一份綜合全面收益表，當中首先呈報錄得盈利或虧損，其後顯示其他全面收益之組成部份，此呈報方式讓使用者更易於理解本集團之綜合財務報表。

因此，截至二零一二年三月三十一日止年度之綜合全面收益表之呈報方式已作修訂，而比較數字亦已作出修訂，以符合綜合財務報表所採用之呈報方式。綜合全面收益表在呈報方式之變動，並無對本集團年內溢利或本集團每股盈利之計算方式構成任何影響。



## 2. 主要會計政策概要(續)

### 2.1 編製基準(續)

#### 會計政策及披露之變動

年內，共有多項新訂或經修訂準則、準則修訂本及詮釋已告生效，本集團已於相關生效日期採納有關準則、準則修訂本及詮釋。並無任何於二零一二年四月一日或之後開始之財政年度首次生效之香港財務報告準則及詮釋預期會對本集團構成重大影響。

以下新訂或經修訂準則及準則修訂本與本集團之營運有關，但並未於本集團自二零一二年四月一日開始之財政年度生效，且並無於綜合財務報表提早採納：

		自以下日期或之後 開始之會計期間生效
香港會計準則第1號(修訂本)	「財務報表之呈列」	二零一二年七月一日
香港會計準則第19號(修訂本)	「僱員福利」	二零一三年一月一日
香港會計準則第27號 (於二零一一年經修訂)	「獨立財務報表」	二零一三年一月一日
香港會計準則第32號(修訂本)	「財務工具：呈列—抵銷財務資產及財務負債」	二零一四年一月一日
香港財務報告準則第7號(修訂本)	「財務工具：披露—抵銷財務資產及財務負債」	二零一三年一月一日
香港財務報告準則第9號	「財務工具」	二零一五年一月一日
香港財務報告準則第10號	「綜合財務報表」	二零一三年一月一日
香港財務報告準則第12號	「披露於其他實體之權益」	二零一三年一月一日
香港財務報告準則第13號	「公平值計量」	二零一三年一月一日
二零一一年之年度改進		二零一三年一月一日

本集團已著手評估上述新訂或經修訂準則及準則修訂本之影響，惟於現階段未能指出彼等會否對本集團之綜合財務報表構成任何重大影響。

## 綜合財務報表附註

截至二零一三年三月三十一日止年度

### 2. 主要會計政策概要(續)

#### 2.2 附屬公司

##### 2.2.1 綜合賬目

附屬公司指本集團有權管控其財政及營運政策之所有實體(包括特別目的實體)，一般附帶超過半數投票權之股權。在評定本集團是否控制另一實體時，目前可行使或可兌換之潛在投票權及其影響均予考慮。

附屬公司在控制權轉移至本集團之日全面綜合入賬。附屬公司在控制權終止之日起停止綜合入賬。

集團內公司間之交易、有關交易之結餘及收支予以對銷。集團內公司間之交易所產生並於資產確認之盈虧亦予以對銷。附屬公司之會計政策已於有需要時作出改動，確保與集團所採納之會計政策符合一致。

##### (a) 業務合併

本集團進行業務合併時採用收購會計法入賬。收購附屬公司之轉讓代價為所轉讓資產、對被收購方之前擁有人所產生負債及本集團所發行股權之公平值。所轉讓代價包括或然代價安排產生之任何資產或負債之公平值。於業務合併時所收購之可識別資產及所承擔之負債及或然負債，初步按收購日之公平值計量。本集團按逐項收購基準，以公平值或按非控股權益所佔被收購方可識別資產淨值已確認金額之比例確認於被收購方之任何非控股權益。

收購相關成本於產生時列為開支。

商譽初步按轉讓代價及非控股權益公平值之總額超出收購所得可識別資產淨值及所承擔負債之公平值之數額計量。倘此代價低於所收購附屬公司資產淨值之公平值，則有關差額於綜合收益表確認。



## 2. 主要會計政策概要(續)

### 2.2 附屬公司(續)

#### 2.2.1 綜合賬目(續)

(b) 不會導致失去控制權之附屬公司所有權權益變動

不會導致失去控制權之非控股權益交易入賬列作權益交易—即以彼等為擁有人之身分與擁有人進行交易。任何已付代價公平值與所收購相關應佔附屬公司資產淨值賬面值之差額列作權益。向非控股權益出售所得盈虧亦列作權益。

(c) 出售附屬公司

若集團不再擁有控制權，其於該實體之任何保留權益按其於失去控制權當日之公平值重新計算，而賬面值變動則於綜合收益表中確認。其後此保留權益將入賬列作聯營公司、共同控制實體或財務資產，並以公平值為初始之賬面值。此外，過往於其他全面收益內確認與該實體有關之任何金額按猶如集團直接出售有關資產或負債之方式入賬。即先前在其他全面收益內確認之金額重新分類至綜合收益表。

#### 2.2.2 獨立財務報表

於附屬公司之投資按成本值扣除減值入賬。成本亦包括直接應佔投資成本。本公司按已收及應收股息基準入賬附屬公司之業績。

倘投資於附屬公司所收取之股息超過附屬公司於股息宣派期間之全面收益總額或於獨立財務報表中有關投資之賬面值超過投資對象之淨資產(包括商譽)於綜合財務報表中之賬面值，則於收取該等投資之股息時，須對附屬公司之投資進行減值測試。

## 2.3 分部報告

經營分部之呈報方式，與向主要經營決策者作出內部呈報之方式符合一致。主要經營決策者負責分配資源及評核經營分部表現，並已被認定為作出策略決定之本集團行政總裁(「行政總裁」)。

## 綜合財務報表附註

截至二零一三年三月三十一日止年度

### 2. 主要會計政策概要(續)

#### 2.4 外幣匯兌

##### (a) 功能及列賬貨幣

本集團每個實體之財務報表所列項目均以該實體營運所在之主要經濟環境之貨幣計量(「功能貨幣」)。綜合財務報表以港元(「港元」)呈報，港元為本公司之功能貨幣及本集團之列賬貨幣。

##### (b) 交易及結餘

外幣交易按交易當日之現行匯率或項目重估時之估值換算為功能貨幣。結算有關交易及以外幣為單位之貨幣資產及負債按年結匯率換算所導致之匯兌盈虧於綜合收益表確認。匯兌盈虧呈列於綜合收益表內「一般及行政開支」項下。

以外幣列值並分類為可供出售之貨幣證券之公平值變動，乃按有關證券攤銷成本變動及其賬面值其他變動所產生之匯兌差額進行分析。涉及攤銷成本變動之匯兌差額在綜合收益表確認，而賬面值之其他變動則在其他全面收益中確認。



## 2. 主要會計政策概要(續)

### 2.4 外幣匯兌(續)

#### (c) 集團公司

功能貨幣與列賬貨幣不同之所有集團實體(當中不涉及嚴重通脹經濟體系貨幣)之業績及財務狀況按如下方法換算為列賬貨幣：

- (i) 每份呈報之資產負債表內的資產與負債按該資產負債表結算日之收市匯率換算；
- (ii) 每份收益表內之收入及開支按平均匯率換算(除非此匯率並不代表交易日期匯率之累計影響之合理約數；在此情況下，收支項目按交易日期之匯率換算)；及
- (iii) 所有由此產生之匯兌差額於其他全面收益確認。

收購海外實體產生之商譽及公平值調整視為該海外實體的資產與負債，並按收市匯率換算。所產生之匯兌差額於其他全面收益中確認。

### 2.5 物業、廠房及設備

土地及樓宇主要包括工廠及辦公室。分類為融資租約之租賃土地及所有其他物業、廠房及設備按歷史成本減折舊列賬。歷史成本包括收購該等項目直接應佔之開支。

其後成本只有在與該項目有關之未來經濟利益有可能流入本集團，而該項目之成本能可靠計量時，才計入資產之賬面值或確認為一項獨立資產(按適用情況而定)。取代部分之賬面值將剔除入賬。所有其他維修及保養成本於產生之財政期間在綜合收益表支銷。

## 綜合財務報表附註

截至二零一三年三月三十一日止年度

### 2. 主要會計政策概要(續)

#### 2.5 物業、廠房及設備(續)

分類為融資租約之租賃土地由有關土地權益可供用作擬定用途時開始計提攤銷。分類為融資租約之租賃土地之攤銷及其他資產之折舊於其估計可用年期內將其成本值按直線法攤分計算：

分類為融資租約之租賃土地	餘下租期
租賃樓宇	20至50年或按租約尚餘年期，以較短者為準
租賃物業裝修	5至30年或按租約尚餘年期，以較短者為準
廠房及機器	3至15年
傢俬、固定裝置及設備	3至10年
汽車	2至5年
網絡及電腦設備	3至5年

資產的可使用年期在每個結算日進行檢討，並在適當時調整。

若資產之賬面值高於其估計可收回金額，其賬面值即時撇減至可收回金額(見附註2.8)。

出售盈虧按所得款項與賬面值的差額釐定，並在綜合收益表內的「一般及行政開支」項下確認。

#### 2.6 投資物業

投資物業主要包括租賃土地及樓宇，乃持有作長期收租用途，且並非由本集團佔用。

投資物業初步按成本值計量，並包括相關交易成本。當有關資產之未來經濟利益很有可能流入本集團，而資產成本能夠可靠地計量時，其後開支方會計入資產之賬面值。所有其他維修及保養成本於產生之財政期間在綜合收益表支銷。





## 2. 主要會計政策概要(續)

### 2.6 投資物業(續)

投資物業乃按歷史成本減累計折舊及減值虧損(如有)列賬。折舊乃就估計可使用年期或就租約尚餘年期(以較短者為準)按直線法計算。

出售盈虧按所得款項與賬面值的差額釐定，並在綜合收益表內的「一般及行政開支」項下確認。

### 2.7 無形資產

#### (a) 商譽

商譽於收購附屬公司時產生，即轉讓代價超出本集團所佔被收購方可識別淨資產、負債及或然負債之公平淨值以及被收購方非控股權益之公平值之差額。

就減值測試而言，業務合併所獲得之商譽會分配至預期將受益於合併協同效應之各個現金產生單位(「現金產生單位」)或現金產生單位組別。商譽所分配的各個單位或單位組別為實體內就內部管理目的而監察商譽之最低層次。商譽乃於經營分部層面進行監察。

商譽每年進行減值檢討，或當有事件出現或情況改變顯示可能出現減值時，作出更頻密檢討。商譽賬面值與可收回金額作比較，可收回金額為使用價值與公平值減出售成本兩者中之較高者。任何減值即時確認為開支，且其後不會撥回。

#### (b) 合約客戶關係

在業務合併中獲得的合約客戶關係按收購當日的公平值確認。合約客戶關係具有確定使用年期，乃按成本值減累計攤銷列賬，並採用直線法於合約客戶關係的估計可使用五年年期攤銷。

## 綜合財務報表附註

截至二零一三年三月三十一日止年度

### 2. 主要會計政策概要(續)

#### 2.8 非財務資產之減值

沒有確定使用年期之資產無需攤銷，但會每年就減值進行測試。須予攤銷之資產於有事件出現或情況改變顯示賬面值可能無法收回時進行減值檢討。減值虧損按資產之賬面值超出其可收回金額之差額確認。可收回金額以資產之公平值扣除銷售成本或使用價值兩者之間較高者為準。於評估減值時，資產按可分開識辨現金流量(現金產生單位)的最低層次組合。除商譽之外的非財務資產減值在每個結算日均就減值是否可以撥回進行檢討。

#### 2.9 財務資產

##### 2.9.1 分類


本集團將其財務資產分類為以下類別：貸款及應收款項以及可供出售財務資產。上述分類乃按財務資產之收購目的而定。管理層於財務資產首次確認時作出分類。

##### (a) 貸款及應收款項

貸款及應收款項指有固定或可釐定付款金額及並無在活躍市場報價之非衍生財務工具。該等項目均列入流動資產，惟會於或預期將於結算日起計超逾12個月方始償付之款項除外，有關項目將分類為非流動資產。本集團之貸款及應收款項在綜合資產負債表分類為「貿易及其他應收款項」及「現金及等同現金項目」(見附註2.13及2.14)。

##### (b) 可供出售財務資產

可供出售財務資產為指定列入此類別或並無分類為任何其他類別的非衍生工具。除非投資到期或管理層擬於結算日起計十二個月內出售有關投資，否則列入非流動資產。



## 2. 主要會計政策概要(續)

### 2.9 財務資產(續)

#### 2.9.2 確認及計量

財務資產之定期買賣在交易日(即集團承諾購入或出售該資產之日)確認。對於並非按公平值列賬及在損益賬處理之所有財務資產，投資首先按公平值加交易成本確認。當從投資收取現金流量之權利已經到期或轉讓，而集團已將擁有權之絕大部分風險和回報轉讓時，該投資即剔除入賬。可供出售財務資產其按公平值列賬。貸款及應收款項其後使用實際利息法按攤銷成本列賬。

當分類為可供出售之證券售出或減值時，已於權益確認之累計公平值調整均在綜合收益表列作「投資證券之收益及虧損」。

按實際利息法計算之可供出售證券利息於綜合收益表確認為「其他收入」之一部分。

#### 2.10 抵銷財務工具

當有法定可執行權力可抵銷已確認金額，並有意按淨額基準結算或同時變現資產和結算負債時，有關財務資產與負債可互相抵銷，並在綜合資產負債表報告其淨額。

#### 2.11 財務資產減值

##### (a) 按攤銷成本列賬之資產

本集團於各個結算日評估是否存在客觀證據，證明某項財務資產或某組財務資產已經減值。倘有客觀證據證明於首次確認資產後發生一宗或多宗事件導致出現減值(「虧損事件」)，而該宗(或該等)虧損事件對該項或該組財務資產之估計未來現金流量構成可合理估計之影響，在此情況下有關財務資產方始被視為出現減值及產生減值虧損。

減值之證據可能包括以下指標：債務人或一組債務人出現重大財政困難，違反合約或逾期支付或拖欠利息或本金，彼等可能會破產或進行其他財務重組，以及當有可觀察數據顯示，估計未來現金流量出現可計量之跌幅，例如：欠款變動或與違約相關之經濟狀況。

## 綜合財務報表附註

截至二零一三年三月三十一日止年度

### 2. 主要會計政策概要(續)

#### 2.11 財務資產減值(續)

##### (a) 按攤銷成本列賬之資產(續)

虧損金額按資產賬面值與按財務資產原實際利率貼現之估計未來現金流量現值(不包括尚未產生之未來信貸虧損)間之差額計算。資產賬面值會予以削減，而虧損金額會於綜合收益表確認。倘貸款按浮動利率計息，則計算任何減值虧損之貼現率為根據合約釐定之當前實際利率。在實際運作上，本集團或會以可觀察市價釐定之工具公平值來計算減值。

倘於往後期間，減值虧損金額減少，減幅亦可與確認減值後發生之事件客觀關連(例如：債務人信貸評級改善)，則於綜合收益表確認撥回過往確認之減值虧損。

##### (b) 分類為可供出售之資產

本集團於各個結算日評估是否存在客觀證據，證明某項財務資產或某組財務資產已經減值。就債務證券而言，本集團使用上文(a)部分所載之準則。倘可供出售財務資產出現任何此等跡象，其累計虧損(按收購成本與目前公平值之差額減去該財務資產先前已在綜合收益表確認之任何減值虧損計量)將從權益中扣除，並於綜合收益表確認。倘於往後期間，分類為可供出售之債務工具之公平值有所增加，增幅亦可與在綜合收益表確認減值虧損後發生之事件客觀關連，則減值虧損會透過綜合收益表撥回。

#### 2.12 存貨

存貨按成本值及可變現淨值兩者中之較低者入賬。成本值乃以先入先出法釐定。製成品及在建工程之成本包括原材料、直接勞工及其他直接成本，以及相關生產開支(以正常營運能力為基準計算)。其不包括借款成本。可變現淨值為在日常業務過程中之估計銷售價，減適用的浮動銷售開支。



## 2. 主要會計政策概要(續)

### 2.13 貿易及其他應收款項

貿易應收款項為在日常業務過程中就商品銷售或服務提供而應收客戶之款項。如預期將於一年或以內(或仍在正常經營週期中，則可延長)收回貿易及其他應收款項，則該等款項將會分類為流動資產；否則，該等款項呈列為非流動資產。

貿易及其他應收款項初步以公平值確認，其後利用實際利息法按攤銷成本扣除減值撥備計量。

### 2.14 現金及等同現金項目

在綜合現金流量表中，現金及等同現金項目包括手頭現金及原到期日為三個月或以下之活期銀行通知存款。

### 2.15 股本

普通股被列為權益。與發行新股或購股權直接有關之新增成本，列入權益作為所得款項(已扣除稅項)扣減。

### 2.16 貿易及其他應付款項

貿易應付款項為在日常業務過程中向供應商購買商品或服務而應支付之負債。如貿易及其他應付款項的支付日期在一年或以內(如仍在正常經營週期中，則可延長)，其將會分類為流動負債；否則，該等款項呈列為非流動負債。

貿易及其他應付款項初步以公平值確認，其後利用實際利息法按攤銷成本計量。

## 綜合財務報表附註

截至二零一三年三月三十一日止年度

### 2. 主要會計政策概要(續)

#### 2.17 借款

借款按公平值扣除已產生之交易成本為初始確認，借款其後按攤銷成本列賬。所得款項(扣除交易成本)與贖回價值之間的任何差額於採用實際利息法於借款期間內在綜合收益表確認。

在貸款將很有可能部分或全部提取之情況下，就設立貸款融資時支付之費用確認為貸款的交易成本。在此情況下，該費用將遞延至提取貸款為止。在並無跡象顯示該貸款將很有可能部分或全部提取之情況下，該費用會資本化作為流動資金服務的預付款項，並於有關融資期間內予以攤銷。

借款分類為流動負債，惟本集團具有無條件權利可將償還負債之日期遞延至結算日後至少十二個月者除外。

#### 2.18 借款成本

借款成本於產生期間在綜合收益表確認。

#### 2.19 即期及遞延所得稅

期內稅項支出包括即期及遞延稅項。稅項於綜合收益表確認，但與在其他全面收益中或直接於權益確認之項目有關者則除外。在有關情況下，稅項亦分別在其他全面收益或直接於權益中確認。

##### (a) 即期所得稅

即期所得稅按本公司及其附屬公司營運及產生應課稅收入的國家於結算日已頒布或實質頒布的稅法計算。管理層就適用稅務規例有待詮釋的情況定期評估報稅表的狀況，並在適用情況下根據預期須向稅務機關支付的稅款作出撥備。



## 2. 主要會計政策概要(續)

### 2.19 即期及遞延所得稅(續)

#### (b) 遞延所得稅

##### 內在差異

遞延所得稅採用負債法就資產及負債之稅基與其在綜合財務報表之賬面值產生之暫時性差異確認。然而，倘遞延所得稅來自交易(不包括業務合併)資產或負債之初步確認，而在交易發生時不影響會計損益或應課稅損益，則不予入賬。遞延所得稅採用在結算日前已頒布或實質頒布，並在有關的遞延所得稅資產實現或遞延所得稅負債結算時預期將會適用之稅率(及法例)而釐定。

遞延所得稅資產乃就有可能將未來應課稅盈利與可使用之暫時差異抵銷而確認。

##### 外在差異

遞延所得稅就於附屬公司之投資所產生之暫時差額作出撥備，但遞延所得稅負債除外，如本集團可以控制暫時差額之撥回時間，而暫時差額在可預見將來不大可能撥回。

#### (c) 抵銷

倘有合法執行權利以即期稅項資產抵銷即期稅項負債，以及當遞延所得稅資產和負債涉及由同一稅務機關就應課稅實體或有意以淨額基準結算結餘之不同應課稅實體徵收所得稅，遞延所得稅資產與負債則互相抵銷。

## 綜合財務報表附註

截至二零一三年三月三十一日止年度

### 2. 主要會計政策概要(續)

#### 2.20 僱員福利

##### (a) 僱員應享假期

僱員之年假及長期服務假期權利在僱員應享有時確認，並會因應僱員於截至結算日止期間所提供服務而應享之年假及長期服務假期之估計負債作出撥備。

僱員應享之病假及產假，直至僱員休假時方會確認。

##### (b) 退休金責任

本集團營運多個定額供款計劃，包括香港強制性公積金計劃(「強積金計劃」)。計劃中的資產一般由獨立的受託管理基金持有。

定額供款計劃乃本集團向一個獨立實體支付固定供款之退休計劃。倘該基金並無持有足夠資產向所有僱員就其在當期及以往期間之服務支付福利時，本集團亦無法定或推定責任支付進一步供款。

本集團以強制性、合約性或自願性方式向公開或私人管理之退休保險計劃供款。本集團向定額供款退休計劃作出之供款於產生時支銷。本集團對所有上述計劃作出之供款(強積金計劃及中華人民共和國(「中國」)的計劃除外)均可透過僱員於供款全數歸屬前離開計劃而沒收之供款抵銷。本集團作出供款後，將再無進一步付款責任。供款在應付時確認為僱員福利費用。預付供款確認為資產，惟以備用未來款項減少之現金退款為限。





## 2. 主要會計政策概要(續)

### 2.21 撥備

倘本集團因已發生之事件而產生現有法律或推定責任，而有可能需要資源流出以償付責任，及金額已經可靠估計，則須確認撥備。本集團不會就未來經營虧損確認撥備。

倘出現多項類似責任，則需要從整體考慮責任之類別以決定在償付時流出資源的可能性。即使在同一責任類別所包含之任何一個項目相關的資源流出可能性極低，仍須確認撥備。

撥備按預期履行責任所需開支之現值，以可反映貨幣時間價值及責任特定風險之現時市場評估之稅前比率計量。因時間流逝產生之撥備增加確認為利息開支。

### 2.22 收益確認

收益按已收或應收代價之公平值計量，其為已提供貨物及服務之應收款項，所示收益已扣除折扣、退貨及回扣。

當收益的數額能夠可靠計量、未來經濟利益很有可能流入有關實體，而本集團每項活動均符合具體條件時(如下文所述)，本集團便會將收益確認。本集團會根據其往績並考慮客戶類別、交易種類和每項安排的特點作出回報估計。

收益確認如下：

- (i) 廣告收入於有關廣告刊登時確認入賬。
- (ii) 發行收入(包括報章、雜誌及書籍銷售)在擁有權之風險及回報轉讓時確認入賬，一般與付運日期相同。
- (iii) 服務收入主要來自提供印刷服務及提供資訊訂購服務、軟件及其他有關維修服務。服務收入於提供服務時確認入賬。

## 綜合財務報表附註

截至二零一三年三月三十一日止年度

### 2. 主要會計政策概要(續)

#### 2.22 收益確認(續)

- (iv) 專業培訓報名費收入於提供培訓服務時確認入賬。
- (v) 投資物業租金收入以直線法在租期內確認入賬。
- (vi) 利息收入採用實際利息法按時間比例基準確認。

第(i)、(ii)、(iii)及(iv)項之已收取現金超逾年內已確認收益之差額，在綜合資產負債表列作預收費用。

#### 2.23 租賃

凡資產擁有權之絕大部分風險及回報仍歸出租公司所有之租約，均列作經營租約。根據經營租約作出之付款(扣除出租公司給予之任何優惠)在租期內以直線法自綜合收益表中扣除。

本集團租賃若干物業、廠房及設備。如本集團擁有大致上所有與資產的所有權之風險及回報，則物業、廠房及設備之租賃歸類為融資租賃。融資租賃在租賃開始時，按租賃物業之公平值或最低租賃付款現值(以較低者為準)資本化。

每項租賃付款在負債和融資支出之間分攤。相應租賃債務在扣除融資支出後計入其他長期應付款項。融資成本的利息部分於租賃期內在綜合收益表中支銷，以對每個期間餘下負債結餘產生常數周期利率。根據融資租賃而獲得之物業、廠房及設備按資產的使用年期或租賃期(以較短者為準)計算折舊。



## 2. 主要會計政策概要(續)

### 2.24 股息分派

向本公司股東分派之股息在股息獲本公司股東或董事(視何者適用而定)批准股息之期間內於本集團及本公司之財務報表內確認為負債。

### 2.25 關聯方

就綜合財務報表而言，凡本集團可直接或間接控制，或於作出財務及經營決策時對其行使重大影響力，或反之亦然，或本集團與受他人共同控制之人士，均被視為本集團之關聯方。關聯方可以是個人(即主要管理人員、重大股東及／或其近親)或其他實體，包括受本集團之關聯方(屬個別人士)重大影響之實體。

## 3. 財務風險管理

### 3.1 財務風險因素

本集團之業務活動承受多種財務風險：市場風險(包括外匯風險、現金流量及公平值利率風險)、信貸風險及流動資金風險。本集團整體風險管理政策專注於財務市場之難預測性，並尋求盡量減低對本集團財務表現之潛在不利影響。本集團並無使用衍生財務工具來對沖匯率及利率變動所產生之風險。

#### (a) 市場風險

##### (i) 外匯風險

本集團大部分收入與支出均以港元為單位，而部分白報紙之採購則以美元(「美元」)列值。由於港元與美元掛鈎，故本集團毋須就此承受任何重大的外匯風險。

## 綜合財務報表附註

截至二零一三年三月三十一日止年度

### 3. 財務風險管理(續)

#### 3.1 財務風險因素(續)

##### (a) 市場風險(續)

###### (i) 外匯風險(續)

本集團所承受的人民幣(「人民幣」)風險主要來自銀行存款及可供出售財務投資。於二零一三年三月三十一日，如港元較人民幣貶值／升值1%，而所有其他不定因素維持不變，本集團之年度溢利將會增加／減少約678,000港元(二零一二年：817,000港元)。

於回顧年度內，本集團並無實行或訂立任何文據或安排，以對沖外匯風險。於二零一三年三月三十一日，本集團亦無任何現存對沖工具(二零一二年：無)。

###### (ii) 現金流量及公平值利率風險

本集團之利息風險來自「已抵押存款」、「原到期日為三個月以上之定期存款」、「現金及等同現金項目」及「銀行借款」。浮息借款令本集團承受現金流量利率風險，有關風險由所持有的浮息現金部分抵銷。

於二零一三年三月三十一日，倘利率上升／下降100個基點，而所有其他不定因素維持不變，估計本集團及本公司之年度溢利將隨浮息銀行存款利息收入升跌而分別增加／減少約1,316,000港元(二零一二年：1,055,000港元)及10,000港元(二零一二年：35,000港元)。

於二零一三年三月三十一日，倘利率上升／下降100個基點，而所有其他不定因素維持不變，估計本集團之年度溢利將隨浮息銀行借款利息開支升跌而減少／增加約1,149,000港元(二零一二年：無)。



### 3. 財務風險管理(續)

#### 3.1 財務風險因素(續)

##### (b) 信貸風險

本集團之信貸風險來自其銀行存款及貿易應收款項，而本公司之信貸風險則來自銀行存款及應收附屬公司款項。管理層認為，本公司來自應收附屬公司款項之信貸風險屬低。

本集團及本公司將其存款存放於數間具良好聲譽及獲獨立人士評定最低限度屬於「投資級別」之銀行，以減低來自銀行之風險。有關信貸風險之進一步披露資料載於附註20。

本集團透過採用信貸審批、信貸評級及監控程序等措施，管理其貿易應收款項相關之信貸風險。

本集團僅允許具有良好信貸記錄或較高信貸評級之客戶進行賒購，對於新客戶或信貸評級較低之客戶，通常採用預先付款或貨到付款方式進行交易。

此外，由於本集團持續監察貿易應收款項結餘之情況，故本集團面對的壞賬風險甚微。有關信貸風險之進一步披露資料載於附註19。

於報告期內，並無任何交易對手方超出信貸限額。管理層預期本集團不會因為此等交易對手方不履行付款責任而招致任何損失。

##### (c) 流動資金風險

本集團之政策為定期監察現有及預期流動資金水平，確保維持充裕之現金及等同現金項目儲備，以應付流動資金所需。

於二零一三年三月三十一日，本集團可供動用之未提取借款融資約為23,100,000港元(二零一二年：無)。

## 綜合財務報表附註

截至二零一三年三月三十一日止年度

### 3. 財務風險管理(續)

#### 3.1 財務風險因素(續)

##### (c) 流動資金風險(續)

下表按照於結算日起計餘下期間至合約到期日的有關到期組別分析本集團及本公司之非衍生財務負債。表中所披露金額為合約未貼現現金流量。

	一年內 千港元	介乎一至二年 千港元	介乎二至五年 千港元
<b>本集團</b>			
於二零一三年三月三十一日			
貿易應付款項	40,689	-	-
應計費用及其他應付款項	101,062	-	-
銀行借款	26,991	26,991	67,506
於二零一二年三月三十一日			
貿易應付款項	57,785	-	-
應計費用及其他應付款項	93,019	-	-
			一年內 千港元
<b>本公司</b>			
於二零一三年三月三十一日			
應計費用及其他應付款項			394
應付附屬公司款項			445,287
於二零一二年三月三十一日			
應計費用及其他應付款項			1,009
應付附屬公司款項			300,162



### 3. 財務風險管理(續)

#### 3.2 資本管理

本集團管理資本之主要目標為保障本集團能持續營運，以繼續為股東提供回報，並為其他權益持有人帶來利益，同時維持最佳資本結構以減低資金成本。

為維持或調整資本結構，本集團或會調整支付予股東的股息金額、向股東退回資本、發行新股份或出售資產減債。

與其他同業一樣，本集團根據資產負債比率監察資本，有關比率以計息負債總額除以總資產計算。計息負債總額按借款總額(包括綜合資產負債表所示流動及非流動銀行借款)計算，而總資產則以綜合資產負債表所示「總資產」計算。

於二零一三年三月三十一日，資產負債比率為9.6%(二零一二年：無)。

## 綜合財務報表附註

截至二零一三年三月三十一日止年度

### 3. 財務風險管理(續)

#### 3.3 公平值估計

下表以估值法分析按公平值列賬之財務工具。各級之定義如下：

- 就相同資產或負債於活躍市場之報價(未經調整)(第一級)。
- 就資產或負債可直接(即按價格)或間接(即從價格所得)觀察所得並納入第一級內之輸入數據(惟報價除外)(第二級)。
- 資產或負債並非依據可觀察市場數據之輸入數據(即非可觀察輸入數據)(第三級)。

下表呈列於二零一三年及二零一二年三月三十一日按公平值計量之本集團資產。

	第一級 千港元	第二級 千港元	第三級 千港元	總計 千港元
於二零一三年三月三十一日				
可供出售財務資產(附註16)	16,582	—	—	16,582
於二零一二年三月三十一日				
可供出售財務資產(附註16)	14,221	—	—	14,221

於交投活躍市場買賣之財務工具之公平值根據結算日之市場報價計算。交投活躍市場乃指可輕易地及定期從交易所、經銷商、經紀人、行業集團、報價服務或規管機構取得報價之市場，而有關報價是在真實、公平交易之基礎上呈現。集團所持財務工具所用之市場報價為當時買盤價。該項工具會被列為第一級。於二零一三年三月三十一日，本集團具有屬於此類別之可供出售財務資產，其包括分類為可供出售之債券投資，而本公司並無任何財務工具屬於此類別(二零一二年：相同)。





### 3. 財務風險管理(續)

#### 3.3 公平值估計(續)

並非於活躍市場買賣之財務工具(如場外衍生工具)之公平值以估值方法計算。該等估值方法充分利用可獲得之可觀察市場數據，從而盡量減少依賴公司之特有估計數據。若按公平值計量之工具之所有重大數據均可從觀察取得，則該項工具會被列為第二級。於二零一三年三月三十一日，本集團及本公司並無任何財務工具屬於此類別(二零一二年：相同)。

若一個或多個重大數據並非根據可觀察市場數據釐定，則該項工具會被列為第三級。於二零一三年三月三十一日，本集團及本公司並無任何財務工具屬於此類別(二零一二年：相同)。

### 4. 關鍵會計估算及判斷

估計和判斷會被持續評估，其根據過往經驗以及其他因素而作出，包括對在有關情況下視為對未來事件之合理預期。

本集團對未來作出估算及假設。所得的會計估算顧名思義極少與其實際結果相同。導致下個財政年度的資產與負債賬面值須作出重大調整之重大風險估算及假設討論如下。

#### (a) 遞延所得稅資產

遞延所得稅採用在結算日已頒布或實質頒布，並在有關之遞延所得稅資產實現或遞延所得稅負債結算時預期將會採用之稅率(及法例)而釐定。遞延所得稅資產乃就有可能將未來應課稅盈利與可使用之暫時差額抵銷而確認。

## 綜合財務報表附註

截至二零一三年三月三十一日止年度

### 4. 關鍵會計估算及判斷<sup>(續)</sup>

#### (a) 遞延所得稅資產<sup>(續)</sup>

本集團管理層根據已頒布或實質頒布之稅率(及法例)，以及本集團就預期動用遞延所得稅資產之未來年度之最佳溢利預測來釐定遞延所得稅資產。在評估需予確認之遞延所得稅資產金額時，本集團會考慮未來應課稅收入及現行審慎及可行的稅務規劃策略。倘本集團有關預測未來應課稅收入及現有稅務策略所帶來之利益之估計出現任何變動，或現行稅務法規經修訂後會影響本集團日後動用結轉經營虧損淨額之稅務利益之時間或能力範疇，將會對錄得的遞延所得稅資產淨值及所得稅開支作出調整。管理層會於各個結算日修訂假設及溢利預測。

#### (b) 貿易應收款項減值撥備

本集團之貿易應收款項減值政策乃根據對貿易應收款項收回可能性之評估、賬齡分析及管理層判斷制定實行。在評估此等應收款項最終能否變現時，需要作出大量判斷，包括每名客戶之現時信譽及過往收款記錄。倘本集團客戶之財務狀況轉差，將會削弱其還款能力，因而有可能需要額外撥備。

#### (c) 物業、廠房及設備之可用年期

本集團所使用之物業、廠房及設備之可用年期較長。年度折舊開支容易受到本集團估計各種物業、廠房及設備之可用年期之影響而變動。

本集團會釐定其物業、廠房及設備之估計可用年期及相關折舊開支。管理層會每年進行檢討，以評估有關估計可用年期是否恰當。有關檢討會考慮技術變更、預期經濟使用率及有關資產之實際狀況。



#### 4. 關鍵會計估算及判斷<sup>(續)</sup>

##### (d) 非財務資產之減值

資產於有事件出現或情況改變顯示賬面值可能無法收回時進行減值檢討。可收回金額已根據使用價值計算釐定或以公平值扣除銷售成本釐定。上述計算方法須運用判斷及估計。

在資產減值方面，尤其是評估以下各項時，管理層須作出判斷：(i)是否已發生事件顯示有關資產值可能無法收回；(ii)可收回金額(即公平值扣除銷售成本後之金額與根據繼續在業務中使用資產而估計之未來現金流量淨現值兩者中之較高者)可否支持資產賬面值；及(iii)編製現金流量預測時須應用之適當主要假設，包括有關現金流量預測是否以適當貼現率貼現。管理層評估減值時選用之假設(包括現金流量預測所用之貼現率或增長率假設)如有變化，可能會對減值測試所用之淨現值構成重大影響，因而影響本集團之財務狀況及經營業績。

##### (e) 收購方於收購所得可識別資產及負債公平淨值之權益超出收購成本之數

本集團進行業務合併時採用收購會計法入賬。收購附屬公司之轉讓代價為所轉讓資產、對被收購方之前擁有人所產生負債及本集團所發行股權之公平值。於業務合併時所收購之可識別資產及所承擔之負債，初步按收購日之公平值計量。如此代價低於收購所得附屬公司淨資產之公平值，有關差額於綜合收益表確認。

就業務合併時所收購之資產及所承擔之負債作出公平值調整，包括對物業及機器作出之公平值調整，其基於獨立專業估值公司應用估值方法(涉及若干市場情況假設)對有關物業及機器所進行之估值而作出。該等假設之有利或不利變動會導致本集團收購所得之資產之公平值有所變動，並須於綜合收益表中就收購方於收購所得可識別資產及負債公平淨值之權益超出收購成本之數作出相應調整。於截至二零一二年三月三十一日止年度，就收購方於收購所得可識別資產及負債公平淨值之權益超出收購成本之數而言，本集團確認了約7,461,000港元。

# 經審核財務報表

## 綜合財務報表附註

截至二零一三年三月三十一日止年度

### 5. 收益、其他收入及分部資料

營業額包括廣告收入、發行收入、服務收入及報名費收入等收益。

本集團年內之收益及其他收入分析如下：

	二零一三年 千港元	二零一二年 千港元
<b>收益</b>		
廣告收入	562,322	558,141
發行收入	121,994	135,666
服務收入	335,963	295,202
報名費收入	12,539	17,018
	<b>1,032,818</b>	<b>1,006,027</b>
<b>其他收入</b>		
投資物業租金收入	556	95
收購方於收購所得可識別資產及 負債公平淨值之權益超出收購成本之數(附註29)	—	7,461
	<b>556</b>	<b>7,556</b>
<b>總收益及其他收入</b>	<b>1,033,374</b>	<b>1,013,583</b>

本集團行政總裁被視為主要經營決策者。彼審閱本集團之內部報告以評估表現及分配資源。管理層根據此等報告釐定經營分部。



## 5. 收益、其他收入及分部資料<sup>(續)</sup>

本集團有四個可呈報分部，分別為：

- (a) 印刷媒體分部—主要從事印刷及出版報章、雜誌及書籍，並藉該等出版物收取廣告收入、發行收入及服務收入。
- (b) 財經通訊社、資訊及軟件分部—主要從事提供電子金融及物業市場資訊及相關軟件，並藉提供資訊訂購服務、軟件方案及其他相關維修服務收取服務收入。
- (c) 招聘廣告及培訓分部—主要從事提供招聘廣告及培訓服務。此分部藉刊載招聘廣告收取廣告收入以及藉提供專業培訓服務收取報名費收入。
- (d) 優質生活網站分部—主要從事經營與飲食、旅遊、健康及其他優質生活相關網站。此分部藉經營網絡網站收取廣告收入及服務收入。

主要經營決策者根據各分部之業績衡量經營分部之表現。

經營分部之會計政策與重大會計政策概要所述者相同。

分部間之銷售交易乃按公平交易基準進行。

本集團之業務90%以上在香港經營，而本集團之資產及負債90%以上均在香港。因此，並無呈報有關年度之地區分部分析。

# 經審核財務報表

## 綜合財務報表附註

截至二零一三年三月三十一日止年度

### 5. 收益、其他收入及分部資料(續)

截至二零一三年三月三十一日止年度之分部業績如下：


	印刷媒體		財經通訊社、資訊及軟件		招聘廣告及培訓		優質生活網站		公司		總計	
	二零一三年 千港元	二零一二年 千港元	二零一三年 千港元	二零一二年 千港元	二零一三年 千港元	二零一二年 千港元	二零一三年 千港元	二零一二年 千港元	二零一三年 千港元	二零一二年 千港元	二零一三年 千港元	二零一二年 千港元
<b>收益</b>												
收益	743,011	707,400	233,698	235,065	43,188	53,997	20,349	17,283	-	-	1,040,246	1,013,745
分部間交易	(3,394)	(4,424)	(2,305)	(2,728)	(1,634)	(523)	(95)	(43)	-	-	(7,428)	(7,718)
收益 - 來自外界客戶	739,617	702,976	231,393	232,337	41,554	53,474	20,254	17,240	-	-	1,032,818	1,006,027
<b>業績</b>												
年度溢利/(虧損)	25,483	33,692	42,684	43,786	2,028	7,251	(7,712)	(7,725)	837	513	63,320	77,517

於截至二零一三年三月三十一日止年度，收益約94,643,000港元(二零一二年：95,589,000港元)乃來自單一外界客戶。有關收益歸屬於印刷媒體分部。

本集團以香港為本籍。香港及其他國家應佔來自外界客戶之收益分別為1,026,123,000港元(二零一二年：999,776,000港元)及6,695,000港元(二零一二年：6,251,000港元)。本集團按地區劃分之收益乃根據有關集團實體之相關註冊營業地點劃分(包括香港及中國)。

於截至二零一三年三月三十一日止年度，出售物業所得收益為68,401,000港元，已計入印刷媒體分部業績(附註26)；而於截至二零一二年三月三十一日止年度，收購方於收購所得可識別資產及負債公平淨值之權益超出收購成本之數約為7,461,000港元，亦已計入印刷媒體分部業績(附註29)。

位於香港及其他國家之非流動資產總額(不包括可供出售財務資產及遞延所得稅資產)分別為556,663,000港元(二零一二年：546,883,000港元)及420,000港元(二零一二年：379,000港元)。



## 6. 按性質劃分之開支

開支包括銷售成本、銷售及分銷開支以及一般及行政開支，其分析如下：

	二零一三年 千港元	二零一二年 千港元
<b>計入</b>		
出售廠房及設備以及投資物業所得收益(附註26)	243	12,006
撥回貿易應收款項減值撥備	427	445
<b>扣除</b>		
已售或營運中耗用存貨之成本(附註18)	224,438	158,476
收購相關成本(附註29)	–	1,918
攤銷合約客戶關係(附註13)	250	998
核數師酬金	2,601	2,320
壞賬撇銷	533	–
物業、廠房及設備以及投資物業折舊(附註14及15)	48,193	35,988
存貨撇銷	98	46
土地及樓宇之經營租約租金	20,424	17,652
陳舊存貨撥備	461	631
僱員成本(包括董事酬金及行政總裁酬金)(附註7)	464,751	422,067

## 7. 僱員成本(包括董事酬金及行政總裁酬金)

	二零一三年 千港元	二零一二年 千港元
工資、薪金及花紅	442,470	397,890
未動用假期工資	24	233
退休金成本—定額供款計劃(附註a)	19,746	16,447
長期服務金	2,511	7,497
<b>總計(包括董事酬金及行政總裁酬金)</b>	<b>464,751</b>	<b>422,067</b>

# 經審核財務報表

## 綜合財務報表附註

截至二零一三年三月三十一日止年度

### 7. 僱員成本(包括董事酬金及行政總裁酬金)(續)

#### (a) 退休金－定額供款計劃

於截至二零一三年三月三十一日止年度，合共約484,000港元(二零一二年：352,000港元)之沒收供款已於年內獲動用，並無沒收供款可於年結時動用以扣減未來供款(二零一二年：無)。

於年結日須向強積金計劃及另一職業退休計劃作出之供款總額約為2,383,000港元(二零一二年：2,182,000港元)。

#### (b) 董事酬金及行政總裁酬金

各董事及行政總裁於截至二零一三年三月三十一日止年度之酬金載列如下：

	薪金 千港元	袍金 千港元	酌情花紅 千港元	僱主所作 退休金計劃 供款 千港元	總計 千港元
<b>執行董事</b>					
馮紹波先生(附註(i))	3,070	—	435	153	3,658
麥炳良先生	3,330	—	809	167	4,306
陳早標先生	2,938	—	416	147	3,501
石鏡泉先生	2,487	—	353	124	2,964
史秀美女士	2,712	—	384	136	3,232
陳華邦先生	1,957	—	258	98	2,313
<b>非執行董事</b>					
朱裕倫先生	—	148	—	—	148
<b>獨立非執行董事</b>					
陳茂波先生(附註(ii))	—	59	—	—	59
周安橋先生	—	148	—	—	148
關家明先生(附註(iii))	—	37	—	—	37
羅富昌先生	—	148	—	—	148
歐陽偉立先生(附註(iv))	—	90	—	—	90
<b>總計</b>	<b>16,494</b>	<b>630</b>	<b>2,655</b>	<b>825</b>	<b>20,604</b>

附註(i)： 有關董事兼任行政總裁，因此並無獨立披露行政總裁之酬金(二零一二年：相同)。

附註(ii)： 陳茂波先生已於二零一二年七月二十八日辭任本公司獨立非執行董事職務。

附註(iii)： 關家明先生於二零一二年十二月三十一日獲委任為本公司獨立非執行董事，其後於二零一三年六月十日呈辭。

附註(iv)： 歐陽偉立先生於二零一二年十月一日獲委任為本公司獨立非執行董事。





## 7. 僱員成本(包括董事酬金及行政總裁酬金)(續)

### (b) 董事酬金及行政總裁酬金(續)

各董事及行政總裁於截至二零一二年三月三十一日止年度之酬金載列如下：

	薪金 千港元	袍金 千港元	酌情花紅 千港元	僱主所作 退休金計劃 供款 千港元	總計 千港元
<b>執行董事</b>					
馮紹波先生(附註(i))	2,923	—	439	146	3,508
麥炳良先生	3,142	—	733	157	4,032
陳早標先生	2,797	—	420	140	3,357
石鏡泉先生	2,369	—	355	119	2,843
史秀美女士	2,582	—	387	129	3,098
陳華邦先生	1,882	—	235	94	2,211
<b>非執行董事</b>					
朱裕倫先生	—	143	—	—	143
<b>獨立非執行董事</b>					
陳茂波先生	—	175	—	—	175
周安橋先生	—	143	—	—	143
羅富昌先生	—	143	—	—	143
總計	15,695	604	2,569	785	19,653

年內，本集團並無支付任何酬金予任何董事，以招攬彼等加入本集團或作為彼等加入本集團之獎勵或作為離職補償(二零一二年：無)。年內，概無董事放棄或同意放棄任何酬金(二零一二年：無)。

## 綜合財務報表附註

截至二零一三年三月三十一日止年度

### 7. 僱員成本(包括董事酬金及行政總裁酬金)(續)

#### (c) 五名最高薪人士

本年度本集團五名最高薪人士包括五名(二零一二年：五名)執行董事，彼等之酬金於上述分析中披露。

#### (d) 集團薪酬政策

本集團薪酬政策之主要目的在於吸納、留聘及推動人才，為本集團之成功發展作出貢獻。董事及行政總裁之酬金由薪酬委員會及／或董事會(如為非執行董事)經參考本集團業績、董事之有關職務及職責以及當時之市場情況後，不時作出檢討。

### 8. 融資收入及成本

	二零一三年 千港元	二零一二年 千港元
<b>融資收入</b>		
— 銀行利息收入	1,796	2,141
— 持至到期投資及可供出售財務資產利息收入	902	1,909
	2,698	4,050
<b>融資成本</b>		
— 須於五年內全數償還之銀行借款之利息開支	(2,720)	—
融資(成本)／收入—淨額	(22)	4,050



## 9. 所得稅(抵免)/開支

	二零一三年 千港元	二零一二年 千港元
即期所得稅		
年度溢利之即期所得稅	11,511	14,310
過往年度撥備不足/(超額撥備)	3,424	(111)
即期所得稅總額	14,935	14,199
遞延所得稅(附註17)	(22,966)	888
所得稅(抵免)/開支	(8,031)	15,087

### (a) 香港利得稅

香港利得稅就年內估計應課稅溢利按16.5%(二零一二年：16.5%)稅率作出撥備。

### (b) 中國企業所得稅

就中國法定財務申報而言，中國企業所得稅按溢利的25%(二零一二年：25%)撥備，並就毋須繳納或不可扣減中國企業所得稅之項目作出調整。並無就兩間國內附屬公司(即環富通科技(深圳)有限公司及深圳港經廣告傳播有限公司)提撥中國企業所得稅撥備，原因為有關公司於年內並無應課稅溢利(二零一二年：無)。

(c) 本集團就除所得稅前溢利之應繳稅額，與採用香港稅率計算所得之理論數額之差異如下：

	二零一三年 千港元	二零一二年 千港元
除所得稅前溢利	55,289	92,604
按16.5%稅率(二零一二年：16.5%)計算之稅項	9,122	15,280
中國業務不同稅率之影響	87	127
過往年度撥備不足/(超額撥備)	3,424	(111)
毋須課稅之收入	(17,642)	(3,216)
不可扣稅之開支	738	2,101
動用以往未確認之遞延稅項資產	(1,380)	(370)
並無確認遞延所得稅資產之稅項虧損	1,147	1,276
撥回遞延所得稅負債	(3,527)	-
	(8,031)	15,087

## 綜合財務報表附註

截至二零一三年三月三十一日止年度

### 10. 本公司股東應佔溢利

本公司股東應佔溢利10,793,000港元(二零一二年：96,871,000港元)已計入本公司之財務報表中。

### 11. 每股盈利

本年度之每股基本盈利乃按本公司股東應佔溢利61,992,000港元(二零一二年：76,070,000港元)及年內已發行股份數目431,600,000股(二零一二年：431,600,000股)計算。

由於截至二零一三年三月三十一日止年度並無具潛在攤薄影響之普通股，故每股攤薄盈利與每股基本盈利相同(二零一二年：相同)。

### 12. 股息－本集團及本公司

	二零一三年 千港元	二零一二年 千港元
<b>年度股息</b>		
已付中期股息每股普通股1.0港仙(二零一二年：3.0港仙)	4,316	12,948
擬派末期股息每股普通股5.0港仙(二零一二年：5.8港仙)	21,580	25,033
	25,896	37,981
<b>年內已派付股息</b>	29,349	90,204

本公司將於二零一三年七月三十日舉行之股東週年大會上建議派付截至二零一三年三月三十一日止年度之末期股息每股5.0港仙，股息總額為21,580,000港元。是項擬派股息並未於綜合資產負債表列作應付股息，惟會列作保留盈利分派。

本公司已根據香港公司條例之規定，於綜合收益表披露二零一三年及二零一二年內已付及擬派股息總額。



### 13. 無形資產－本集團

	商譽 附註(a) 千港元	合約客戶關係 附註(b) 千港元	總計 千港元
於二零一一年四月一日			
成本值	25,539	4,991	30,530
累計攤銷及減值虧損	(25,539)	(3,743)	(29,282)
於二零一一年四月一日之賬面淨值	–	1,248	1,248
於二零一一年四月一日之賬面淨值	–	1,248	1,248
攤銷	–	(998)	(998)
於二零一二年三月三十一日之賬面淨值	–	250	250
於二零一二年三月三十一日			
成本值	25,539	4,991	30,530
累計攤銷及減值虧損	(25,539)	(4,741)	(30,280)
於二零一二年三月三十一日之賬面淨值	–	250	250
於二零一二年四月一日之賬面淨值	–	250	250
攤銷	–	(250)	(250)
於二零一三年三月三十一日之賬面淨值	–	–	–
於二零一三年三月三十一日			
成本值	25,539	4,991	30,530
累計攤銷及減值虧損	(25,539)	(4,991)	(30,530)
於二零一三年三月三十一日之賬面淨值	–	–	–

(a) 於二零一零年，透過確認商譽減值虧損，現金產生單位之賬面值減至其可收回金額。是項虧損已於二零一零年在綜合收益表入賬為商譽減值虧損。

(b) 攤銷金額250,000港元(二零一二年：998,000港元)已於綜合收益表之「一般及行政開支」項下入賬。

# 經審核財務報表

## 綜合財務報表附註

截至二零一三年三月三十一日止年度

### 14. 物業、廠房及設備—本集團

	租賃土地 及樓宇 千港元	租賃物業 裝修 千港元	廠房及 機器 千港元	傢俬、 固定裝置 及設備 千港元	汽車 千港元	網絡及 電腦設備 千港元	安裝中 機器 千港元	總計 千港元
於二零一一年四月一日(如前所報)								
成本值	201,334	29,100	169,046	103,916	1,922	48,716	-	554,034
累計折舊	(34,536)	(24,588)	(91,747)	(89,092)	(781)	(40,788)	-	(281,532)
於二零一一年四月一日之賬面淨值(如前所報)	166,798	4,512	77,299	14,824	1,141	7,928	-	272,502
於二零一一年四月一日(如前所報)	166,798	4,512	77,299	14,824	1,141	7,928	-	272,502
由租賃土地重新歸類至投資物業	(34,894)	-	-	-	-	-	-	(34,894)
於二零一一年四月一日(經重列)	131,904	4,512	77,299	14,824	1,141	7,928	-	237,608
添置	-	4,036	24,591	11,569	924	5,486	64,002	110,608
收購附屬公司(附註29)	95,000	2,844	113,851	3,819	-	-	-	215,514
折舊	(3,025)	(2,075)	(18,240)	(8,561)	(397)	(3,404)	-	(35,702)
出售	-	(3)	(1,167)	-	(95)	(17)	-	(1,282)
於二零一二年三月三十一日之賬面淨值	223,879	9,314	196,334	21,651	1,573	9,993	64,002	526,746
於二零一二年三月三十一日								
成本值	261,430	35,802	305,696	119,268	2,220	47,075	64,002	835,493
累計折舊	(37,551)	(26,488)	(109,362)	(97,617)	(647)	(37,082)	-	(308,747)
於二零一二年三月三十一日之賬面淨值	223,879	9,314	196,334	21,651	1,573	9,993	64,002	526,746
於二零一二年四月一日之賬面淨值	223,879	9,314	196,334	21,651	1,573	9,993	64,002	526,746
添置	-	12,679	7,074	14,276	232	3,115	64,901	102,277
折舊	(4,791)	(3,088)	(25,710)	(9,903)	(447)	(4,157)	-	(48,096)
出售	(42,775)	(2,444)	(595)	(413)	-	(13)	-	(46,240)
於二零一三年三月三十一日之賬面淨值	176,313	16,461	177,103	25,611	1,358	8,938	128,903	534,687
於二零一三年三月三十一日								
成本值	204,764	45,615	311,748	132,093	2,452	49,191	128,903	874,766
累計折舊	(28,451)	(29,154)	(134,645)	(106,482)	(1,094)	(40,253)	-	(340,079)
於二零一三年三月三十一日之賬面淨值	176,313	16,461	177,103	25,611	1,358	8,938	128,903	534,687

於三月三十一日，根據融資租約持有之租賃土地及其賬面淨值分析如下：

	二零一三年 千港元	二零一二年 千港元
在香港持有：		
租期超過50年	71,604	71,687
租期介乎10至50年	39,133	41,546
	110,737	113,233

銀行借款由賬面淨值分別為約7,004,000港元(二零一二年：無)、22,419,000港元(二零一二年：無)及127,975,000港元(二零一二年：無)之租賃物業裝修、廠房及機器，以及安裝中機器作抵押(附註22)。



## 15. 投資物業－本集團

	總計 千港元
於二零一一年四月一日(如前所報)	
成本值	15,682
累計折舊	(79)
於二零一一年四月一日之賬面淨值(如前所報)	15,603
於二零一一年四月一日之賬面淨值(如前所報)	15,603
由租賃土地重新歸類至投資物業	34,894
於二零一一年四月一日之賬面淨值(經重列)	50,497
折舊	(286)
出售	(41,641)
於二零一二年三月三十一日之賬面淨值	8,570
於二零一二年三月三十一日	
成本值	8,646
累計折舊	(76)
於二零一二年三月三十一日之賬面淨值	8,570
在香港持有：	
租期超過50年	8,570
於二零一二年四月一日之賬面淨值	8,570
添置	12,526
折舊	(97)
於二零一三年三月三十一日之賬面淨值	20,999
於二零一三年三月三十一日	
成本值	21,172
累計折舊	(173)
於二零一三年三月三十一日之賬面淨值	20,999
在香港持有：	
租期超過50年	20,999

按獨立專業合資格估值師根據公開市場價值按現況作出之估值，投資物業於二零一三年三月三十一日之公平值為約24,290,000港元(二零一二年：10,310,000港元)。

## 綜合財務報表附註

截至二零一三年三月三十一日止年度

### 16. 可供出售財務資產－本集團

	二零一三年 千港元	二零一二年 千港元
上市證券	16,582	14,221


可供出售財務資產之變動概述如下：

	二零一三年 千港元	二零一二年 千港元
於年初	14,221	-
到期時贖回	-	(19,432)
轉撥自持至到期投資	-	35,936
攤銷	(54)	(699)
匯兌差額	-	(24)
轉撥至權益之收益／(虧損)淨額	2,415	(2,099)
計入綜合全面收益表之(收益)／虧損之重新分類調整	-	539
於年終	16,582	14,221
減：非即期部分	-	(14,221)
即期部分	16,582	-

於二零一三年三月三十一日，所有可供出售財務資產均以人民幣列值並以市場報價列賬(二零一二年：相同)。此等財務資產概無減值(二零一二年：相同)。

於結算日，信貸風險的最高承擔為被分類為可供出售之債務證券之賬面值。





## 17. 遞延所得稅－本集團

遞延所得稅資產及遞延所得稅負債分析如下：

	二零一三年 千港元	二零一二年 千港元
遞延所得稅資產：		
－超過12個月後收回之遞延稅項資產	16,121	3,665
遞延所得稅負債：		
－超過12個月後償還之遞延稅項負債	(32,125)	(42,635)
	(16,004)	(38,970)

遞延所得稅資產及負債於年內之變動(未計及在同一徵稅區內抵銷之結餘)如下：

### 遞延所得稅負債

	加速稅項折舊 千港元	公平值收益 千港元	其他 千港元	總計 千港元
於二零一一年四月一日	21,393	–	206	21,599
於綜合收益表確認	2,022	(398)	(164)	1,460
收購附屬公司(附註29)	14,657	16,713	–	31,370
於二零一二年三月三十一日	38,072	16,315	42	54,429
於綜合收益表確認	(2,157)	(7,764)	(42)	(9,963)
於二零一三年三月三十一日	35,915	8,551	–	44,466

## 綜合財務報表附註

截至二零一三年三月三十一日止年度

### 17. 遞延所得稅 — 本集團(續)

#### 遞延所得稅資產


	撥備 千港元	稅項虧損 千港元	總計 千港元
於二零一一年四月一日	(337)	(4,676)	(5,013)
於綜合收益表確認	174	(746)	(572)
收購附屬公司(附註29)	(355)	(9,519)	(9,874)
於二零一二年三月三十一日	(518)	(14,941)	(15,459)
於綜合收益表確認	115	(13,118)	(13,003)
於二零一三年三月三十一日	(403)	(28,059)	(28,462)

就結轉之稅項虧損而確認之遞延所得稅資產，其僅於有關稅務利益可透過未來應課稅溢利實現時確認。本集團並無就稅項虧損57,679,000港元(二零一二年：55,563,000港元)確認遞延所得稅資產約9,884,000港元(二零一二年：9,762,000港元)，有關稅項虧損可結轉及抵銷日後之應課稅收入。香港附屬公司為數53,369,000港元之稅項虧損並無到期日，而中國附屬公司為數2,403,000港元及1,907,000港元之其他稅項虧損將分別於二零一三年及二零一四年到期。

### 18. 存貨 — 本集團

	二零一三年 千港元	二零一二年 千港元
原料	30,861	45,331
在製品	75	1,267
製成品	8,127	7,387
減：陳舊存貨撥備	(4,145)	(3,808)
	34,918	50,177

已確認為支出並列入「銷售成本」之存貨成本為224,438,000港元(二零一二年：158,476,000港元)。



## 19. 貿易應收款項－本集團

按逾期日計算，貿易應收款項之賬齡分析如下：

	二零一三年 千港元	二零一二年 千港元
零至30日	122,814	116,231
31至60日	26,021	26,607
61至90日	23,291	15,684
90日以上	32,256	28,773
貿易應收款項總額	204,382	187,295
減：貿易應收款項減值撥備	(3,120)	(3,547)
	201,262	183,748

貿易應收款項之賬面值與其公平值合理相若。貿易應收款項大部分以港元列值。

並無逾期亦無減值之貿易應收款項為72,532,000港元(二零一二年：77,049,000港元)。此等結餘與多名並無近期拖欠記錄之客戶相關。

本集團給予其貿易客戶平均零至90日之除賬期。於結算日已逾期但並無減值之貿易應收款項賬齡分析如下：

	二零一三年 千港元	二零一二年 千港元
1至30日	49,694	39,182
31至60日	26,021	26,607
61至90日	23,291	15,684
90日以上	29,724	25,226
	128,730	106,699

已逾期但並無減值之貿易應收款項涉及多名獨立債務人，有關債務人並無重大財政困難，且根據過往經驗，有關逾期款項可予收回。

## 綜合財務報表附註

截至二零一三年三月三十一日止年度

### 19. 貿易應收款項－本集團(續)

年內貿易應收款項減值撥備變動如下：

	二零一三年 千港元	二零一二年 千港元
於年初	3,547	3,800
撥回減值撥備	(427)	—
撇銷不可收回款項	—	(253)
於年終	3,120	3,547

本集團個別評估貿易應收款項以釐定其是否可予收回，而貿易應收款項減值撥備會用作記錄就此等評估而作出之撥備金額。貿易應收款項減值撥備期末結餘為逾期已久而本集團視為可能無法收回之賬項。

於結算日，信貸風險的最高承擔為上述貿易應收款項之賬面值。本集團並無持有任何附屬抵押品。



## 20. 現金及等同現金項目、原到期日為三個月以上之定期存款及已抵押存款 – 本集團及本公司

	本集團		本公司	
	二零一三年 千港元	二零一二年 千港元	二零一三年 千港元	二零一二年 千港元
銀行存款及現金	132,127	105,911	975	3,513
原到期日為三個月以下之定期存款	146,432	62,011	116,000	–
現金及等同現金項目	278,559	167,922	116,975	3,513
原到期日為三個月以下之已抵押存款	4,869	64,810	–	–
原到期日為三個月以上之定期存款	60,923	15,440	–	–
總計	344,351	248,172	116,975	3,513
信貸風險的最高承擔	343,787	247,788	116,973	3,511
以下列貨幣列值：				
– 港元	262,957	170,336	116,975	3,513
– 人民幣	67,299	65,389	–	–
– 其他貨幣	14,095	12,447	–	–
	344,351	248,172	116,975	3,513

已抵押存款主要用作本集團獲授有關購買物業、廠房及設備之銀行信貸之抵押(二零一二年：相同)(附註27)。

本集團定期存款之加權實際年利率為1.12厘(二零一二年：0.71厘)，而平均到期日為112日(二零一二年：68日)。本公司定期存款之加權實際年利率為0.80厘(二零一二年：無)，而平均到期日為14日(二零一二年：無)。

於二零一三年三月三十一日，本集團以人民幣列值及於國內銀行保存之銀行結餘及現金約為15,588,000港元(二零一二年：15,312,000港元)。將該等資金匯出中國須受中國政府施加之外匯管制所規限。

# 經審核財務報表

## 綜合財務報表附註

截至二零一三年三月三十一日止年度

### 21. 貿易應付款項－本集團

貿易應付款項之賬齡分析如下：

	二零一三年 千港元	二零一二年 千港元
零至30日	38,156	54,412
31至60日	1,311	2,461
61至90日	137	317
90日以上	1,085	595
	40,689	57,785

貿易應付款項之賬面值與其公平值相若。貿易應付款項大部分以港元列值。

### 22. 銀行借款－本集團

	二零一三年 千港元	二零一二年 千港元
非流動		
銀行借款	90,461	—
流動		
銀行借款	24,432	—
借款總額	114,893	—



## 22. 銀行借款－本集團(續)

銀行借款之還款期如下：

	二零一三年 千港元
一年內	24,432
介乎一至兩年	25,053
介乎二至五年	65,408
須於五年內全數償還	114,893

浮息銀行借款之賬面值以港元列值，並以本集團物業、廠房及設備項下之租賃物業裝修、廠房及機器以及安裝中機器作抵押(附註14)。

銀行借款承受利率變動風險，而合約重新定價日期為結算日起計六個月或以內。於結算日，銀行借款之實際年利率為2.45厘(二零一二年：無)。

非流動銀行借款之公平值乃使用貼現現金流量法按借款利率2.45厘(二零一二年：無)估算。由於貼現影響並不重大，故流動銀行借款之賬面值與其公平值相若。

## 23. 股本－本集團及本公司

	二零一三年 千港元	二零一二年 千港元
法定股本：		
2,000,000,000股每股面值0.10港元之股份	200,000	200,000
已發行及繳足股本：		
431,600,000股每股面值0.10港元之股份	43,160	43,160

## 綜合財務報表附註

截至二零一三年三月三十一日止年度

### 24. 儲備－本集團及本公司

#### (a) 本集團

本集團截至二零一三年三月三十一日止年度之儲備變動於第45頁之綜合權益變動表內呈列。

#### (b) 本公司

	股份溢價 千港元	資本儲備 千港元	保留盈利 千港元	總計 千港元
於二零一一年四月一日	269,808	6,120	37,876	313,804
年度溢利	—	—	96,871	96,871
截至二零一一年三月三十一日止年度				
末期股息	—	—	(77,256)	(77,256)
截至二零一二年三月三十一日止年度				
中期股息	—	—	(12,948)	(12,948)
於二零一二年三月三十一日	269,808	6,120	44,543	320,471
於二零一二年四月一日	269,808	6,120	44,543	320,471
年度溢利	—	—	10,793	10,793
截至二零一二年三月三十一日止年度				
末期股息	—	—	(25,033)	(25,033)
截至二零一三年三月三十一日止年度				
中期股息	—	—	(4,316)	(4,316)
於二零一三年三月三十一日	269,808	6,120	25,987	301,915





## 25. 於附屬公司之投資及應收／(應付)附屬公司款項－本公司

	附註	二零一三年 千港元	二零一二年 千港元
非上市股份投資，按成本值	(a)	178,627	178,627
應收附屬公司款項	(b)	495,457	482,939
應付附屬公司款項	(b)	(445,287)	(300,162)

(a) 於二零一三年三月三十一日，本公司主要附屬公司之詳情如下：

公司名稱	註冊成立／ 成立國家／ 地點	主要業務及 營運國家／地點	已發行及 繳足股本／註冊資本	所持 有效權益
Hong Kong Economic Times Group (BVI) Limited	英屬處女群島	在香港投資控股	普通股10,000美元	100%®
泰業印刷有限公司 (前稱泰業(香港)有限公司)	香港	在香港提供期刊及 雜誌印刷服務	普通股75,000,000港元	100%*
亞匯(遠東)有限公司	香港	在香港持有物業	普通股100港元	100%
Career Times Online Limited	香港	在香港提供招聘廣告 服務	普通股2港元	100%
Cotino Limited	英屬處女群島	在香港投資控股	普通股10美元	100%
文化傳信印刷大廈 有限公司	香港	在香港持有物業	普通股1,000港元及 無投票權遞延股份 800,000港元	100%*

## 綜合財務報表附註

截至二零一三年三月三十一日止年度

### 25. 於附屬公司之投資及應收／(應付)附屬公司款項－本公司(續)

(a) 於二零一三年三月三十一日，本公司主要附屬公司之詳情如下：(續)

公司名稱	註冊成立／ 成立國家／ 地點	主要業務及 營運國家／地點	已發行及 繳足股本／註冊資本	所持 有效權益
經濟地產庫有限公司	香港	向香港專業市場提供 地產市場數據庫	普通股100港元	100%
經濟商學院有限公司	香港	在香港提供培訓服務	普通股10,000港元	100%
經濟通有限公司	香港	在香港提供電子金融 資訊服務	普通股2港元及無 投票權遞延股份 10,000港元	96.04%
ET Net (BVI) Limited	英屬處女群島	在香港投資控股	普通股104,123美元	96.04%
經濟通通訊社有限公司	香港	在中國內地提供電子 金融資訊服務	普通股100港元	96.04%
交易通有限公司	香港	在香港提供股票及 衍生工具交易軟件	普通股10,000港元	96.04%
環富通有限公司	香港	向香港專業市場提供 基金市場數據庫及 軟件	普通股100港元	96.04%
ETVision Multimedia Limited	香港	在香港提供多媒體製 作服務	普通股100港元	100%
悦友有限公司	香港	在香港提供印刷服務	普通股100港元	100%



## 25. 於附屬公司之投資及應收／(應付)附屬公司款項－本公司(續)

(a) 於二零一三年三月三十一日，本公司主要附屬公司之詳情如下：(續)

公司名稱	註冊成立／ 成立國家／ 地點	主要業務及 營運國家／地點	已發行及 繳足股本／註冊資本	所持 有效權益
HKET China Investment (BVI) Limited	英屬處女群島	在香港投資控股	普通股1美元	100%
香港經濟日報有限公司	香港	在香港出版報章、雜誌及書籍	普通股100港元	100%
樂本健有限公司	香港	在香港經營健康網站	普通股100港元	100%
iCareerTimes (BVI) Limited	英屬處女群島	在香港投資控股	普通股2美元	100%
安都有限公司	香港	在香港持有物業	普通股100港元	100%
環富通科技(深圳)有限公司#	中國	在中國內地經營電腦軟件研發中心	註冊資本1,000,000港元	96.04%
深圳港經廣告傳播有限公司#	中國	在中國內地提供廣告服務	註冊資本1,000,000港元	100%

\* 本公司直接持有股份

# 於中國之外商獨資企業

\* 本集團於截至二零一二年三月三十一日止年度收購了泰業印刷有限公司(前稱泰業(香港)有限公司)及其附屬公司。

## (b) 應收／(應付)附屬公司款項

應收／(應付)附屬公司款項為無抵押、免息及須應要求償還。有關結餘主要源自來自／給予附屬公司之資金。應收／(應付)附屬公司款項之賬面值與其公平值相若，並以港元計值。

# 經審核財務報表

## 綜合財務報表附註

截至二零一三年三月三十一日止年度

### 26. 經營業務所得現金－本集團

	二零一三年 千港元	二零一二年 千港元
除所得稅前溢利	55,289	92,604
調整：		
－物業、廠房及設備以及投資物業折舊(附註6)	48,193	35,988
－收購方於收購所得可識別資產及負債公平淨值之 權益超出收購成本之數(附註29)	－	(7,461)
－攤銷合約客戶關係(附註6)	250	998
－出售物業、廠房及設備以及投資物業之收益(見下文)	(68,644)	(12,006)
－融資收入(附註8)	(2,698)	(4,050)
－融資成本(附註8)	2,720	－
－壞賬撇銷(附註6)	533	－
－存貨撇銷(附註6)	98	46
－撥回貿易應收款項減值撥備(附註6)	(427)	(445)
－陳舊存貨撥備(附註6)	461	631
營運資金變動：		
－存貨減少／(增加)	14,700	(8,638)
－貿易應收款項與按金、預付款項及其他應收款項 (增加)／減少	(18,414)	5,957
－貿易應付款項、預收費用及應計費用、其他應付款項及 撥備減少	(30,701)	(9,969)
經營業務所得現金	1,360	93,655



## 26. 經營業務所得現金－本集團(續)

在綜合現金流量表中，出售物業、廠房及設備以及投資物業之所得款項包括：

	二零一三年 千港元	二零一二年 千港元
賬面淨值(附註14及15)	46,240	42,923
出售物業所得收益	68,401	-
出售廠房及設備以及投資物業所得收益(附註6)	243	12,006
出售物業、廠房及設備以及投資物業所得款項	114,884	54,929

### 非現金交易

於二零一三年三月三十一日，主要非現金交易為就收購物業、廠房及設備之應付款項約15,419,000港元(二零一二年：8,243,000港元)。

## 27. 承擔－本集團及本公司

### (a) 本集團

(i) 於結算日未產生之資本承擔如下：

	二零一三年 千港元	二零一二年 千港元
物業、廠房及設備		
－已訂約但未撥備	1,442	53,769
－已授權但未訂約	1,306	3,923
	2,748	57,692

# 經審核財務報表

## 綜合財務報表附註

截至二零一三年三月三十一日止年度

### 27. 承擔－本集團及本公司(續)

#### (a) 本集團(續)

##### (ii) 經營租約下之承擔

根據土地及樓宇之不可撤銷經營租約而須於日後支付之最低租金總額如下：


	二零一三年 千港元	二零一二年 千港元
一年內	16,720	8,091
一年後但五年內	497	3,267
	17,217	11,358

根據不可撤銷經營租約而將於日後收取之最低租金總額如下：

	二零一三年 千港元	二零一二年 千港元
一年內	369	350

#### (b) 本公司

於二零一三年三月三十一日，本公司並無資本及經營租約承擔(二零一二年：無)。



## 28. 關聯方交易 — 本集團

年內，本集團曾與關聯方訂立下列交易：

	二零一三年 千港元	二零一二年 千港元
(a) 服務收入(附註(i))		
— 鷹達授信有限公司	205	411
— 鷹達國際有限公司	20	19
— 鷹達證券有限公司	161	161
	386	591
(b) 租賃物業租金開支(附註(i))		
— 鷹達系統有限公司	804	712
(c) 購買硬件(附註(i))		
— 鷹達科技有限公司	1,305	540
(d) 顧問版權費開支(附註(i))		
— 宏家發展有限公司	116	128
(e) 出資人之酬金(附註(i))		
— 麥炳良，本公司董事	40	42
— 宏家發展有限公司	146	13
	186	55
(f) 主要管理人員之薪酬		

主要管理人員指董事(執行董事及非執行董事)。就提供僱員服務而已付或應付主要管理人員之薪酬詳情載於附註7(b)。

附註(i)：

此等交易按參與交易之訂約方共同協定之價格進行，而交易條款不會優於與第三方進行交易之條款。

## 綜合財務報表附註

截至二零一三年三月三十一日止年度

### 28. 關聯方交易 — 本集團(續)

鷹達授信有限公司由本公司之主要股東兼董事朱裕倫先生實益擁有。

鷹達國際有限公司、鷹達證券有限公司及鷹達系統有限公司由本公司之主要股東兼董事馮紹波先生及朱裕倫先生實益擁有。

馮紹波先生為鷹達科技有限公司之董事兼股東。朱裕倫先生為鷹達科技有限公司之股東。

宏家發展有限公司由本公司之實益股東兼董事石鏡泉先生實益擁有。

### 29. 業務合併 — 本集團

於二零一一年十一月二日，本集團收購了泰業(香港)有限公司(位於香港的期刊及雜誌印刷公司，其後易名為泰業印刷有限公司)全部已發行股本，現金代價為215,000,000港元。於進行收購事項前，泰業(香港)有限公司(其後易名為泰業印刷有限公司)為本集團之主要印刷商之一。

收購事項將為本集團帶來協同價值，並有助本集團刊物發行之生產暢順及促進本集團核心業務之未來增長。

下表概述有關泰業(香港)有限公司(其後易名為泰業印刷有限公司)之已付代價，以及於收購日期所收購之資產及所承擔之負債之公平值。

	二零一二年 千港元
代價	
已付現金代價	215,000
總代價	215,000





## 29. 業務合併－本集團(續)

下表概述所收購之可識別資產及所承擔之負債之公平值：

	二零一二年 千港元
現金及等同現金項目	12,805
物業、廠房及設備	215,514
物業、廠房及設備已付訂金	405
存貨	21,145
貿易應收款項	34,792
按金、預付款項及其他應收款項	4,121
可收回稅項	32
貿易應付款項	(22,458)
應計費用、其他應付款項及撥備	(22,399)
遞延所得稅負債	(21,496)
可識別淨資產總額	222,461
收購方於收購所得可識別資產及負債公平淨值之權益超出收購成本之數	(7,461)
	215,000

收購事項之相關成本為1,918,000港元，已於截至二零一二年三月三十一日止年度之綜合收益表內的「一般及行政開支」項下支銷。

有關收購事項的現金及等同現金項目流出淨額分析如下：

	二零一二年 千港元
已付代價	215,000
收購所得的現金及等同現金項目	(12,805)
有關收購事項的現金及等同現金項目流出淨額	202,195

收購方於收購所得可識別資產及負債公平淨值之權益超出收購成本之數，主要歸屬於向賣方提供之直接退場機會。

## 綜合財務報表附註

截至二零一三年三月三十一日止年度

### 29. 業務合併－本集團(續)

#### (a) 收購所得的應收款項

貿易應收款項之公平值為34,792,000港元。到期貿易應收款項之合約總額為35,239,000港元。

#### (b) 收購事項對本集團業績之影響

於二零一一年十一月二日至二零一二年三月三十一日期間，收購所得業務為本集團帶來收益40,051,000港元及虧損2,267,000港元。倘收購事項已於二零一一年四月一日發生，則截至二零一二年三月三十一日止年度之綜合收益及綜合溢利將分別為1,077,683,000港元及71,499,000港元。

於截至二零一三年三月三十一日止年度，並無進行任何收購。

# 五年財務概要

(百萬港元， 每股金額除外)	截至三月三十一日止年度				
	二零一三年	二零一二年	二零一一年	二零一零年	二零零九年
<b>經營業績</b>					
收益	1,033	1,006	952	828	841
毛利	321	387	455	372	329
經營溢利	55	89	177	107	69
融資(成本)/收入—淨額	(0)	4	4	2	6
除所得稅前溢利	55	93	181	109	75
所得稅抵免/(開支)	8	(15)	(25)	(22)	(11)
年度溢利	63	78	156	87	64
應佔部分					
—本公司股東	62	76	155	86	62
—非控股權益	1	2	1	1	2
	63	78	156	87	64
每股盈利(港仙)	14.36	17.63	35.83	19.80	14.37
<b>資產與負債</b>					
非流動資產	573	565	339	232	299
流動資產	626	511	688	667	513
總資產	1,199	1,076	1,027	899	812
銀行借款	(115)	—	—	—	—
其他負債	(285)	(312)	(249)	(221)	(185)
總負債	(400)	(312)	(249)	(221)	(185)
資產淨值	799	764	778	678	627
股東資金	792	757	772	673	624
非控股權益	7	7	6	5	3
權益總額	799	764	778	678	627

# 五年財務概要

截至三月三十一日止年度

二零一三年 二零一二年 二零一一年 二零一零年 二零零九年

主要財務比率	二零一三年	二零一二年	二零一一年	二零一零年	二零零九年
毛利率	31.1%	38.5%	47.8%	44.9%	39.2%
經營邊際利潤率	5.4%	8.8%	18.6%	12.9%	8.2%
純利率	6.1%	7.7%	16.2%	10.3%	7.4%
資產負債比率	9.6%	-	-	-	-
流動比率	2.26倍	1.89倍	3.01倍	3.36倍	3.20倍
速動比率	2.13倍	1.71倍	2.92倍	3.27倍	2.96倍