

香港交易及結算所有限公司及香港聯合交易所有限公司對本公告的內容概不負責，對其準確性或完整性亦不發表任何聲明，並明確表示，概不對因本公告全部或任何部分內容而產生或因倚賴該等內容而引致的任何損失承擔任何責任。



**中升集團控股有限公司**  
**Zhongsheng Group Holdings Limited**

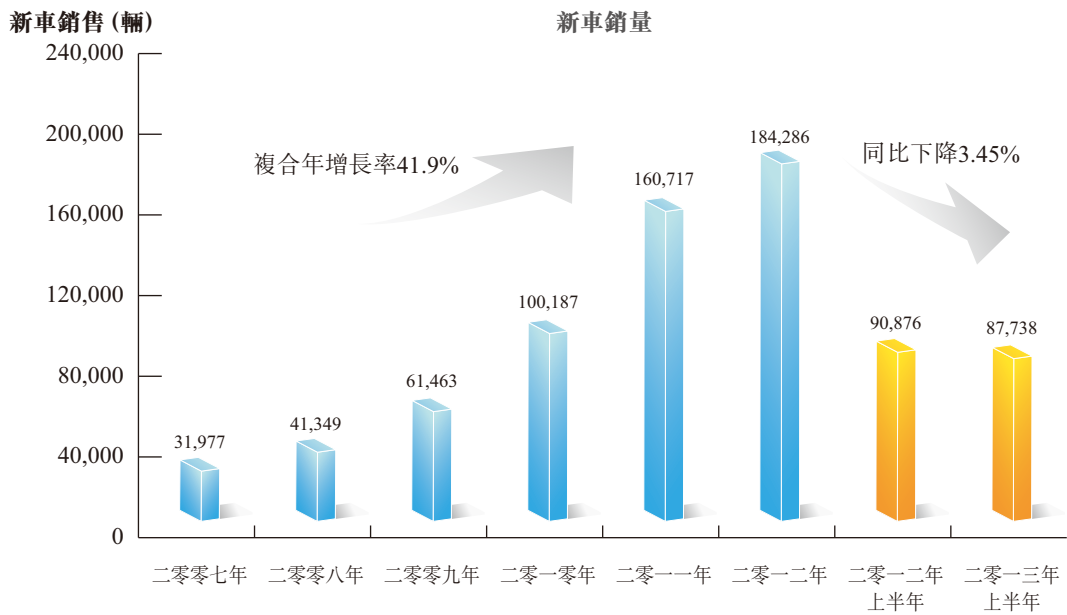
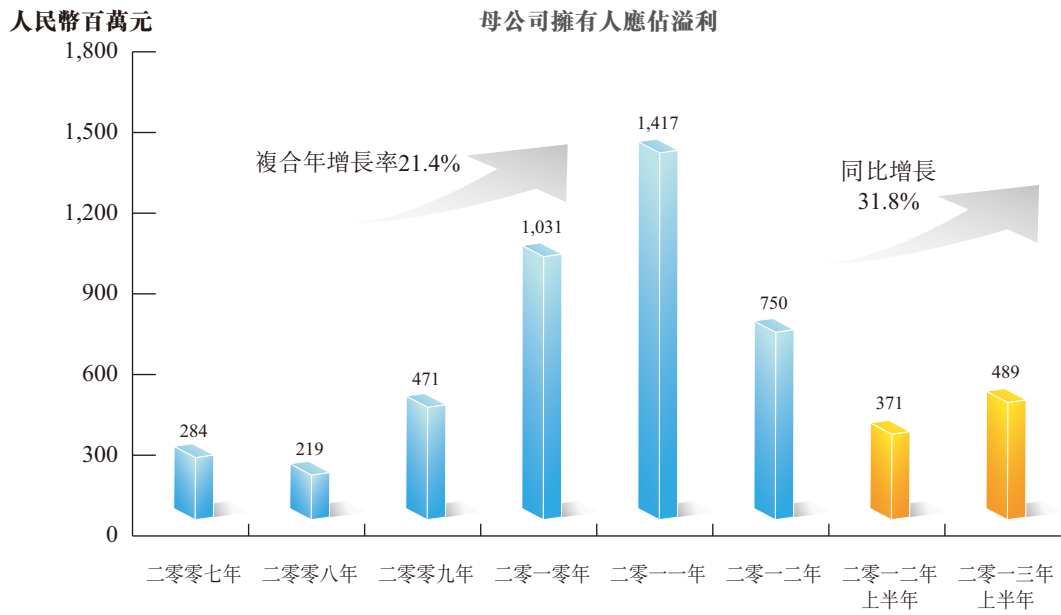
(於開曼群島註冊成立的有限公司)

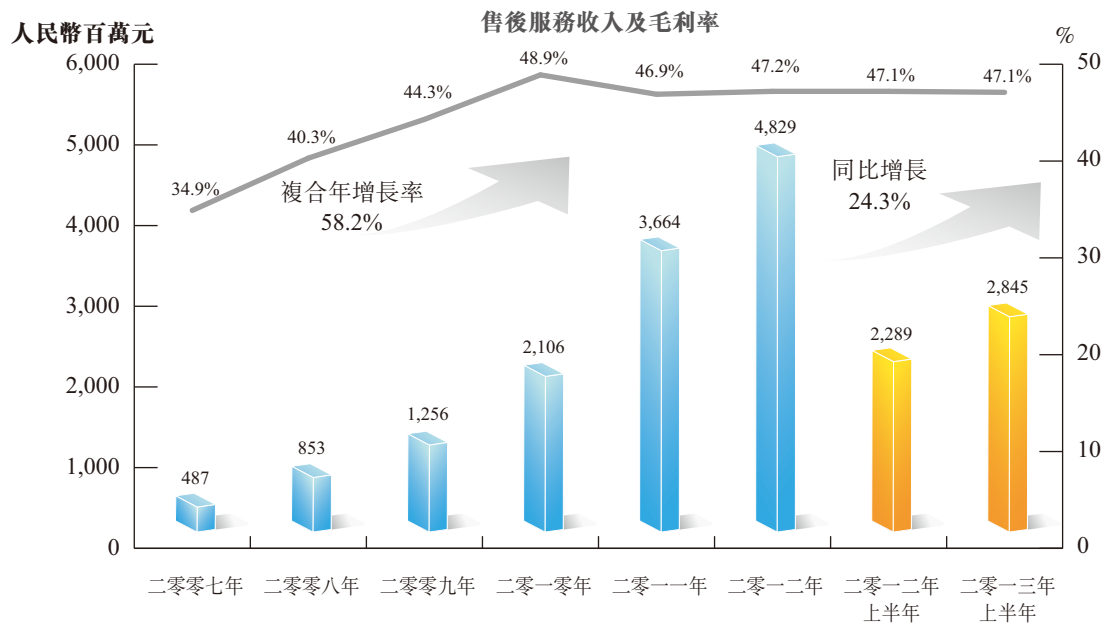
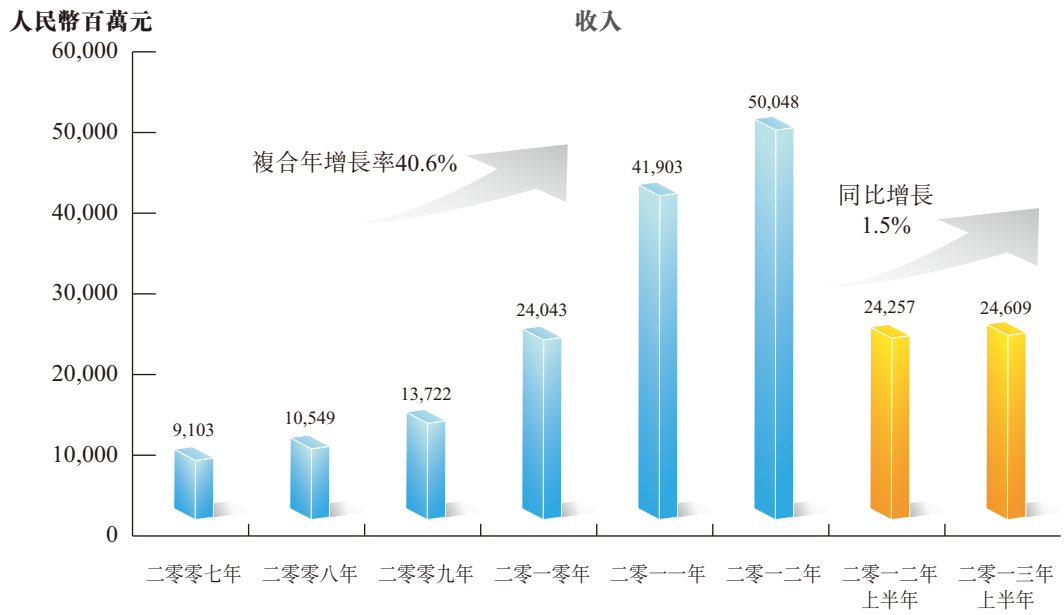
(股份代號：881)

**中期業績公告**  
**截至二零一三年六月三十日止六個月**

**集團財務摘要**

- 截至二零一三年六月三十日止六個月期間的收入為人民幣24,609百萬元，較二零一二年同期增長1.5%
- 截至二零一三年六月三十日止六個月期間的淨溢利率為2.16%，二零一二年同期為1.67%
- 截至二零一三年六月三十日止六個月期間的母公司擁有人應佔溢利為人民幣489百萬元，較二零一二年同期增長31.8%
- 截至二零一三年六月三十日止六個月期間的每股基本盈利為人民幣0.26元，二零一二年同期為人民幣0.19元





## 市場回顧

二零一三年上半年，中國宏觀經濟處於溫和增長，而中國的汽車產業正經歷著政策、結構和市場的多方位調整。中國汽車工業協會的統計資料顯示，上半年中國汽車產銷量均突破1000萬輛大關，同比分別增長12.8%和12.3%。其中乘用車共銷售866.51萬輛，同比增長13.8%，增幅恢復至雙位數，較上年同期有明顯提升。預計二零一三年下半年，中國汽車市場復蘇將進一步加快，年均增長速度有望維持雙位數水平。據相關資料統計，截至二零一二年末，中國的汽車市場滲透率不到8%，遠遠低於歐美市場的水準。隨著居民可支配收入和消費能力的不斷提升，加之汽車產業結構優化以及集中度提高，本集團對於中國乘用車市場的未來發展仍然保持樂觀的態度。

縱觀二零一三年上半年，中國汽車消費市場的發展呈現出很多嶄新特點。首先，伴隨著中國城鎮化水平的不斷提高，三四線城市以及農村地區將成為中國汽車市場新的需求增長點。其次，隨著中國汽車消費者日趨成熟，其在選購汽車時更加優先注重品牌內涵、產品質量以及服務品質。第三，個別汽車市場滲透率較高的地區正觸發新一輪的換車風潮。第四，新車銷售市場呈現溫和的中速增長，而汽車後市場開始進入蓬勃發展的時期。總體而言，中國汽車市場正步入「理性增長」的時代。

## 業務回顧

### 更為穩健的發展和擴張策略

經歷二零一二年下半年中國汽車市場較為艱難的時期，於回顧期內，儘管市場環境依然充滿考驗，但需求逐步回升。本集團密切關注市場結構調整、需求發展以及品牌汽車的升級換代，在高度統一的戰略目標指引下採取更為穩健和靈活的發展策略，主力鞏固並提高在重點區域和城市的市場份額與競爭優勢。我們尤其重視服務品質的提升，著力打造「中升集團，終生夥伴」的市場知名度。

截至二零一三年六月三十日，本集團經銷店總數增加至163家，其中包括54家豪華品牌經銷店和109家中高端品牌經銷店，覆蓋中國15個省份和地區及超過60個城市。

截至二零一三年六月三十日，本集團全國經銷店網絡分佈如下：

	豪華品牌	中高端品牌	合計
東北地區	9	33	42
華北地區	8	1	9
華東地區	17	26	43
華南地區	15	18	33
西南及西北內陸地區	5	31	36
總計	54	109	163

目前，本集團代理的品牌組合涵蓋梅賽德斯-奔馳、雷克薩斯、奧迪、保時捷、蘭博基尼、捷豹路虎、克萊斯勒、沃爾沃及進口大眾等豪華品牌，以及豐田、日產及本田等中高端品牌。豐富的品牌組合及地區分佈能滿足不同層次客戶的需求。

### 售後服務業務的穩步發展

截至去年，中國汽車產銷量已連續4年蟬聯全球第一，成為第一大汽車市場，同時汽車保有量超過1.2億輛，成為僅次於美國的第二大汽車保有國。伴隨著汽車總量的不斷增加，與汽車消費形成直接配套關係的售後服務市場也隨之迅速發展。而與此同時，消費者對於售後服務的品質要求亦越來越高。售後服務業務的發展取決於對市場需求的精準定位、服務品質的不斷提升以及服務產品的不斷創新和多元化。本集團作為提供一站式服務的汽車經銷集團，多年前已洞悉此機遇，領先行業重點關注售後業務的發展佈局，隨著汽車市場競爭的加劇以及面臨的諸多挑戰，售後業務板塊愈發體現出其強大的穩定性以及抗風險能力。

根據二零一三年五月十六日中國汽車流通協會發佈的「2012中國汽車經銷商集團百強排行榜」，本集團位列百強排行榜第四位，較二零一一年上升一位。二零一三年七月十六日，本集團首次榮登「財富中國500強」排行榜，位列第103位。作為中國領先的全國性汽車經銷商集團，本集團首次被納入這一國際權威榜單的評比。這些都是對本集團發展前景、業務模式及財務表現的肯定，也進一步堅定了本集團為客戶提供全方位優質服務的信心。

展望未來，本集團將繼續發揚「中升集團，終生夥伴」的企業理念，積極把握市場機遇，積極發展產業鏈上的其他業務。本集團將不斷提高每一家經銷店的服務品質，憑藉覆蓋全國的經銷網絡，提供更加優質完善的售後服務，切實成為廣大客戶的終生夥伴。

## 中期業績

中升集團控股有限公司(「本公司」)董事會(「董事會」)謹此公佈本公司及其附屬公司(統稱「本集團」)截至二零一三年六月三十日止六個月的未經審核綜合業績如下：

### 綜合中期收益表

截至二零一三年六月三十日止六個月

	附註	未經審核	
		截至 二零一三年 六月三十日 止六個月 人民幣千元	截至 二零一二年 六月三十日 止六個月 人民幣千元
收入	4(a)	<b>24,608,526</b>	24,257,205
銷售及提供服務成本	5(b)	<b>(22,298,469)</b>	(22,077,241)
毛利		<b>2,310,057</b>	2,179,964
其他收入及收益淨值	4(b)	<b>321,204</b>	292,124
銷售及分銷開支		<b>(950,824)</b>	(988,670)
行政開支		<b>(451,487)</b>	(409,929)
經營溢利		<b>1,228,950</b>	1,073,489
融資成本	6	<b>(502,371)</b>	(499,315)
應佔共同控制實體溢利		<b>2,771</b>	2,624
除稅前溢利	5	<b>729,350</b>	576,798
所得稅開支	7	<b>(197,995)</b>	(171,133)
期內溢利		<b>531,355</b>	405,665
以下人士應佔：			
母公司擁有人		<b>489,243</b>	370,721
非控制性權益		<b>42,112</b>	34,944
		<b>531,355</b>	405,665
母公司權益持有人應佔每股盈利			
基本			
一期內溢利(人民幣元)	9	<b>0.26</b>	0.19
攤薄			
一期內溢利(人民幣元)	9	<b>0.26</b>	0.19

第12至第27頁的附註構成此等簡明中期綜合財務報表的部分。

綜合中期全面收益表

截至二零一三年六月三十日止六個月

	未經審核	
	截至 二零一三年 六月三十日 止六個月 人民幣千元	截至 二零一二年 六月三十日 止六個月 人民幣千元
期內溢利	<u>531,355</u>	<u>405,665</u>
其他全面收益		
將於後續期間重新分類至損益的其他全面 收益：		
可供出售投資：		
列入綜合收益表的虧損重新分類調整		
－出售收益	-	1,820
換算境外業務產生的匯兌差額	<u>12,385</u>	<u>(6,997)</u>
將於後續期間重新分類至損益的其他全面 收益／(虧損)淨額	<u>12,385</u>	<u>(5,177)</u>
期內除稅後其他全面收益／(虧損)	<u>12,385</u>	<u>(5,177)</u>
期內全面收益總額	<u>543,740</u>	<u>400,488</u>
以下人士應佔：		
母公司擁有人	501,628	365,544
非控制性權益	<u>42,112</u>	<u>34,944</u>
	<u>543,740</u>	<u>400,488</u>

附註

第12至第27頁的附註構成此等簡明中期綜合財務報表的部分。

綜合中期財務狀況表  
二零一三年六月三十日

		未經審核 二零一三年 六月 三十日 人民幣千元	經審核 二零一二年 十二月 三十一日 人民幣千元
	附註		
<b>非流動資產</b>			
物業、廠房及設備		5,581,653	5,039,957
投資物業		49,425	—
土地使用權		2,063,860	1,447,091
預付款項		812,068	1,463,918
無形資產		2,408,895	2,471,513
商譽		2,033,576	2,033,576
於共同控制實體的投資		37,605	49,834
遞延稅項資產		173,633	132,086
<b>非流動資產總值</b>		<b>13,160,715</b>	<b>12,637,975</b>
<b>流動資產</b>			
存貨	10	6,267,927	6,346,679
應收貿易賬款	11	688,927	576,706
預付款項、按金及其他應收款項		5,637,698	5,504,213
應收關連人士款項	19(b)(i)	4,435	1,451
按公允值計入損益之金融資產		48,613	63,949
已抵押銀行存款		2,357,315	2,079,167
在途現金		358,435	187,910
現金及現金等值物		3,172,300	4,096,803
<b>流動資產總值</b>		<b>18,535,650</b>	<b>18,856,878</b>
<b>流動負債</b>			
銀行貸款及其他借貸	12	13,491,585	13,383,771
應付貿易賬款及票據	13	3,794,301	3,739,674
短期債券	14	418,160	821,198
於一年內到期之長期銀行貸款及其他借貸	12	303,404	157,128
於一年內到期之優先票據	15	1,255,051	11,581
其他應付款項及應計費用		1,115,280	1,354,499
應付關連人士款項	19(b)(ii)	16,768	16,094
應付所得稅項		582,258	455,298
應付股息		152,338	402
<b>流動負債總值</b>		<b>21,129,145</b>	<b>19,939,645</b>
<b>淨流動負債</b>		<b>(2,593,495)</b>	<b>(1,082,767)</b>
<b>總資產減流動負債</b>		<b>10,567,220</b>	<b>11,555,208</b>



綜合中期財務狀況表(續)  
二零一三年六月三十日

	附註	未經審核 二零一三年 六月 三十日 人民幣千元	經審核 二零一二年 十二月 三十一日 人民幣千元
非流動負債			
銀行貸款及其他借貸	12	593,705	706,738
優先票據	15	-	1,239,951
遞延稅項負債		779,993	778,629
		<u>1,373,698</u>	<u>2,725,318</u>
非流動負債總值			
		<u>1,373,698</u>	<u>2,725,318</u>
淨資產		<u>9,193,522</u>	<u>8,829,890</u>
權益			
母公司擁有人應佔權益			
股本	16	168	168
儲備		7,888,244	7,385,870
建議末期股息		-	152,679
		<u>7,888,412</u>	<u>7,538,717</u>
非控制性權益		<u>1,305,110</u>	<u>1,291,173</u>
權益總值		<u>9,193,522</u>	<u>8,829,890</u>

第12至第27頁的附註構成此等簡明中期綜合財務報表的部分。

綜合中期權益變動表  
截至二零一三年六月三十日止六個月

	未經審核													
	母公司擁有人應佔												非控制性 權益	權益總值
	股本	股份溢價	任意公積金	法定儲備	綜合儲備	其他儲備	可供出售			建議末期 股息	總計			
							投資重估	匯兌波動	保留溢利					
儲備												儲備		
人民幣 千元	人民幣 千元	人民幣 千元	人民幣 千元	人民幣 千元	人民幣 千元	人民幣 千元	人民幣 千元	人民幣 千元	人民幣 千元	人民幣 千元	人民幣 千元	人民幣 千元		
於二零一二年一月一日	168	4,773,286	37,110	345,658	(1,386,176)	(3,964)	(1,820)	(89,306)	3,169,348	247,929	7,092,233	1,185,580	8,277,813	
期內溢利	-	-	-	-	-	-	-	-	370,721	-	370,721	34,944	405,665	
期內其他全面收益：														
除稅後可供出售投資的公允價值變動	-	-	-	-	-	-	1,820	-	-	-	1,820	-	1,820	
換算境外業務產生的匯兌差額	-	-	-	-	-	-	-	(6,997)	-	-	(6,997)	-	(6,997)	
<b>期內全面收益總額</b>	-	-	-	-	-	-	1,820	(6,997)	370,721	-	365,544	34,944	400,488	
附屬公司的非控股股東注資	-	-	-	-	-	-	-	-	-	-	-	1,641	1,641	
收購附屬公司產生的非控制性權益	-	-	-	-	-	-	-	-	-	-	-	(278)	(278)	
收購非控制性權益	-	-	-	-	-	(8,392)	-	-	-	-	(8,392)	(31,328)	(39,720)	
向非控股股東宣派股息	-	-	-	-	-	-	-	-	-	-	-	(1,121)	(1,121)	
已宣派二零一二年末期股息	-	-	-	-	-	-	-	-	-	(247,929)	(247,929)	-	(247,929)	
於二零一二年六月三十日	168	4,773,286	37,110	345,658	(1,386,176)	(12,356)	-	(96,303)	3,540,069	-	7,201,456	1,189,438	8,390,894	
於二零一三年一月一日	168	4,620,607	37,110	435,202	(1,386,176)	(61,910)	-	(89,247)	3,830,284	152,679	7,538,717	1,291,173	8,829,890	
期內溢利	-	-	-	-	-	-	-	-	489,243	-	489,243	42,112	531,355	
期內其他全面收益：														
換算境外業務產生的匯兌差額	-	-	-	-	-	-	-	12,385	-	-	12,385	-	12,385	
<b>期內全面收益總額</b>	-	-	-	-	-	-	-	12,385	489,243	-	501,628	42,112	543,740	
收購非控制性權益	-	-	-	-	-	746	-	-	-	-	746	(25,235)	(24,489)	
向一名非控股股東宣派股息	-	-	-	-	-	-	-	-	-	-	-	(2,940)	(2,940)	
已宣派二零一二年末期股息	-	-	-	-	-	-	-	-	-	(152,679)	(152,679)	-	(152,679)	
於二零一三年六月三十日	168	4,620,607	37,110	435,202	(1,386,176)	(61,164)	-	(76,862)	4,319,527	-	7,888,412	1,305,110	9,193,522	

第12至第27頁的附註構成此等簡明中期綜合財務報表的部分。

簡明綜合中期現金流量表  
截至二零一三年六月三十日止六個月

	未經審核	
	截至 二零一三年 六月三十日 止六個月 人民幣千元	截至 二零一二年 六月三十日 止六個月 人民幣千元
經營活動所得／(所用)現金淨值	<u>1,023,664</u>	<u>(2,192,249)</u>
投資活動所用現金淨值	<u>(804,919)</u>	<u>(1,757,024)</u>
融資活動(所用)／所得現金淨值	<u>(1,142,931)</u>	<u>3,339,509</u>
現金及現金等值物減少淨值	(924,186)	(609,764)
於各期初之現金及現金等值物 匯率變動的影響淨值	<u>4,096,803</u> <u>(317)</u>	<u>4,487,819</u> <u>627</u>
於各期末之現金及現金等值物	<u><b>3,172,300</b></u>	<u><b>3,878,682</b></u>

第12至第27頁的附註構成此等簡明中期綜合財務報表的部分。

# 簡明綜合中期財務報表附註

## 二零一三年六月三十日

### 1. 一般資料

中升集團控股有限公司(「本公司」)及其附屬公司(統稱「本集團」)主要於中國大陸從事汽車銷售及服務。

本公司根據開曼群島公司法於二零零八年六月二十三日於開曼群島註冊成立為獲豁免有限公司。本公司註冊辦事處位於Cricket Square, Hutchins Drive, P.O. Box 2681, Grand Cayman KY1-1111, Cayman Islands。本公司已於香港灣仔港灣道30號新鴻基中心35樓3504-12室設立主要營業地點。

本公司於香港聯合交易所有限公司(「香港聯交所」)主板上市。

本公司董事(「董事」)認為，本公司最終控股股東為黃毅先生和李國強先生。

簡明綜合中期財務報表以人民幣(「人民幣」)列值，且除另行說明外，所有數值都約作最近的千元單位。簡明綜合中期財務報表於二零一三年八月二十六日獲批准發行。此等簡明綜合中期財務報表並未經審核。

### 2. 編製基準及會計政策

#### 2.1 編製基準

截至二零一三年六月三十日止六個月的簡明綜合中期財務報表是根據香港會計師公會(「香港會計師公會」)發出的香港會計準則(「香港會計準則」)第34號「中期財務報告」所編製的。簡明綜合中期財務報表並未包括要求出現於年度財務報表中的所有資料及披露，並應與截至二零一二年十二月三十一日止年度的年度財務報表(按香港財務報告準則編製(「香港財務報告準則」))一併閱讀。

於二零一三年六月三十日，本集團的流動負債淨額約為人民幣2,593,495,000元。董事認為，本集團於債務到期時來自營運及現時所得銀行融資的現金流量足以支付其債務。因此，簡明綜合中期財務報表按持續經營基準編製。

## 簡明綜合中期財務報表附註(續)

二零一三年六月三十日

### 2. 編製基準及會計政策(續)

#### 2.2 主要會計政策

除採納二零一三年一月一日之新準則及詮釋外，編製中期簡明綜合財務報表所採用的會計政策與本集團截至二零一二年十二月三十一日止年度之年度財務報表所應用者貫徹一致。注意事項如下：

香港財務報告準則第1號修訂本	香港財務報告準則第1號首次採納
香港財務報告準則第7號修訂本	香港財務報告準則—政府貸款之修訂 香港財務報告準則第7號金融工具： 披露—抵銷金融資產及金融負債之修訂
香港財務報告準則第10號	綜合財務報表
香港財務報告準則第11號	合營安排
香港財務報告準則第12號	於其他實體之權益披露
香港財務報告準則第10號、 香港財務報告準則第11號及 香港財務報告準則第12號修訂本	香港財務報告準則第10號、 香港財務報告準則第11號及 香港財務報告準則第12號之修訂 —過渡指引
香港財務報告準則第13號	公允值之計量
香港會計準則第1號修訂本	香港會計準則第1號呈列財務報表—呈列其他 全面收益項目之修訂
香港會計準則第19號(二零一一年)	僱員福利
香港會計準則第27號(二零一一年)	獨立財務報表
香港會計準則第28號(二零一一年)	於聯營公司及合營企業投資
香港(國際財務報告詮釋委員會) —詮釋第20號	地表礦藏生產階段之剝離成本
二零零九年至二零一一年週期之 年度改進	於二零一二年六月頒佈之若干香港財務報告 準則之修訂

採納該等新訂及經修訂香港財務報告準則對該等財務報表並無重大財務影響。

#### 2.3 已頒佈但並未生效的香港財務報告準則

本集團並未於該等財務報表應用下列新訂及經修訂香港財務報告準則，該等香港財務報告準則已頒佈但並未生效。

香港財務報告準則第9號	金融工具 <sup>2</sup>
香港財務報告準則第10號、 香港財務報告準則第12號及 香港會計準則第27號(二零一一年) 修訂本	香港財務報告準則第10號、 香港財務報告準則第12號及 香港會計準則第27號(二零一一年) —投資實體之修訂 <sup>1</sup>
香港會計準則第32號修訂本	香港會計準則第32號金融工具：呈列 —抵銷金融資產及金融負債之修訂 <sup>1</sup>
香港會計準則第36號修訂本	香港會計準則第36號資產減值—非金融資產 之可收回金額披露之修訂 <sup>1</sup>
香港會計準則第39號修訂本	香港會計準則第39號金融工具—確認及計量 —衍生工具更替及對沖會計法之延續之修 訂 <sup>1</sup>
香港(國際財務報告詮釋委員會) —詮釋第21號	徵費 <sup>1</sup>

<sup>1</sup> 於二零一四年一月一日或之後開始的年度期間生效

<sup>2</sup> 於二零一五年一月一日或之後開始的年度期間生效

## 簡明綜合中期財務報表附註(續)

二零一三年六月三十日

### 2. 編製基準及會計政策(續)

#### 2.3 已頒佈但並未生效的香港財務報告準則(續)

本集團正評估初步應用該等新訂及經修訂香港財務報告準則的影響。到目前為止，本集團認為，新訂及經修訂香港財務報告準則不大可能對本集團的經營效果及財務狀況造成重大影響。

### 3. 分部資料

本集團從事的主要業務為汽車的銷售及服務。就管理而言，本集團按其產品以單一業務單位經營，並設有一個申報分部，即汽車銷售及提供相關服務分部。

上述申報經營分部並非經由個別經營分部加總計算而成。

#### 地區資料

由於本集團幾乎所有收入及經營溢利均來自中國內地的汽車銷售及服務，且本集團幾乎所有可識別資產及負債均位於中國內地，故並未根據香港財務報告準則第8號經營分部呈列地區資料。

#### 主要客戶資料

由於截至二零一三年六月三十日止六個月本集團向單個客戶的銷售均未能達到本集團收入的10%或以上，故並無根據香港財務報告準則第8號經營分部呈列主要客戶分部資料。

簡明綜合中期財務報表附註(續)  
二零一三年六月三十日

4. 收入、其他收入及收益淨值

(a) 收入

	未經審核	
	截至 二零一三年 六月三十日 止六個月 人民幣千元	截至 二零一二年 六月三十日 止六個月 人民幣千元
汽車銷售收入	21,763,036	21,967,848
其他	2,845,490	2,289,357
	<b>24,608,526</b>	<b>24,257,205</b>

(b) 其他收入及收益淨值

	未經審核	
	截至 二零一三年 六月三十日 止六個月 人民幣千元	截至 二零一二年 六月三十日 止六個月 人民幣千元
佣金收入	239,081	185,987
汽車製造商支付之廣告支援費用	25,376	10,714
租金收入	13,519	11,118
政府補貼	5,233	5,456
利息收入	34,368	26,035
出售物業、廠房及設備項目之虧損淨值	(9,896)	(2,947)
出售可供出售投資收益	-	3,370
其他	13,523	52,391
	<b>321,204</b>	<b>292,124</b>

簡明綜合中期財務報表附註(續)  
二零一三年六月三十日

5. 除稅前溢利

本集團除稅前溢利乃扣除/(抵免)下列項目後產生：

	未經審核	
	截至 二零一三年 六月三十日 止六個月 人民幣千元	截至 二零一二年 六月三十日 止六個月 人民幣千元
(a) 員工福利開支(包括董事酬金)		
工資及薪金	575,937	555,742
退休計劃供款	77,535	74,863
其他福利	36,246	37,716
	<b>689,718</b>	<b>668,321</b>
(b) 銷售及提供服務成本		
汽車銷售成本	20,792,360	20,867,362
其他	1,506,109	1,209,879
	<b>22,298,469</b>	<b>22,077,241</b>
(c) 其他項目		
物業、廠房及設備折舊及減值	213,680	184,250
土地使用權攤銷	17,096	12,871
無形資產攤銷	62,486	60,960
廣告開支	36,419	81,128
辦公開支	77,784	70,789
租賃開支	67,416	53,601
物流開支	45,544	57,773
業務推廣開支	72,359	97,576
出售物業、廠房及設備項目之虧損淨值	9,896	2,947



簡明綜合中期財務報表附註(續)  
二零一三年六月三十日

6. 融資成本

	未經審核	
	截至 二零一三年 六月三十日 止六個月 人民幣千元	截至 二零一二年 六月三十日 止六個月 人民幣千元
須於五年內悉數償還的銀行貸款利息開支	457,936	451,914
優先票據利息開支	33,205	33,082
短期債券利息開支	19,762	3,342
其他借貸利息開支	47,707	51,301
融資租賃利息開支	325	788
減：資本化利息	(56,564)	(41,112)
	<u>502,371</u>	<u>499,315</u>

7. 所得稅開支

	未經審核	
	截至 二零一三年 六月三十日 止六個月 人民幣千元	截至 二零一二年 六月三十日 止六個月 人民幣千元
即期中國境內企業所得稅	238,178	224,069
遞延稅項	(40,183)	(52,936)
	<u>197,995</u>	<u>171,133</u>

8. 股息

本公司的董事不建議宣派任何截至二零一三年六月三十日止六個月的中期股息。

## 簡明綜合中期財務報表附註(續)

二零一三年六月三十日

### 9. 母公司普通權益持有人應佔每股盈利

每股基本盈利是分別按截至二零一三年及二零一二年六月三十日止六個月母公司權益持有人應佔溢利，除以截至二零一三年及二零一二年六月三十日止六個月已發行股份加權平均數目計算。

	未經審核	
	截至 二零一三年 六月三十日 止六個月	截至 二零一二年 六月三十日 止六個月
盈利		
母公司擁有人應佔溢利(人民幣千元)	489,243	370,721
股份		
期內已發行普通股的加權平均數	1,908,481,295	1,908,481,295
每股盈利(人民幣元)		
基本	0.26	0.19
攤薄	0.26	0.19

由於本集團分別於截至二零一三年及二零一二年六月三十日止六個月並無已發行潛在攤薄普通股，故報告期間並無就攤薄對呈列的每股基本盈利作出調整。

### 10. 存貨

	未經審核	已審核
	二零一三年 六月三十日 人民幣千元	二零一二年 十二月三十一日 人民幣千元
汽車	5,630,152	5,694,250
零配件及其他	637,775	652,429
	<u>6,267,927</u>	<u>6,346,679</u>

簡明綜合中期財務報表附註(續)  
二零一三年六月三十日

11. 應收貿易賬款

	未經審核 二零一三年 六月三十日 人民幣千元	已審核 二零一二年 十二月三十一日 人民幣千元
應收貿易賬款	689,145	576,924
減值	(218)	(218)
	<u>688,927</u>	<u>576,706</u>

本集團對未償還應收賬項實行嚴格控制，同時設有信貸控制部門以減低信貸風險。高級管理層會對逾期應收款作經常審閱。鑒於以上所述及由於本集團的應收貿易賬款涉及大量不同客戶，因此並無高度集中的信貸風險。應收貿易賬款不計利息。

應收貿易賬款於各財務狀況表日之賬齡分析(按發票日期計算)如下：

	未經審核 二零一三年 六月三十日 人民幣千元	已審核 二零一二年 十二月三十一日 人民幣千元
三個月以內	594,075	507,171
三個月以上一年以內	56,474	51,283
一年以上	38,378	18,252
	<u>688,927</u>	<u>576,706</u>

簡明綜合中期財務報表附註(續)  
二零一三年六月三十日

12. 銀行貸款及其他借貸

	未經審核 二零一三年 六月三十日 人民幣千元	已審核 二零一二年 十二月三十一日 人民幣千元
銀行貸款及透支		
—一年以內或於通知時	13,389,337	13,111,635
—於第二年	591,224	518,226
—於第三年至第五年內	—	184,481
	<u>13,980,561</u>	<u>13,814,342</u>
其他借貸		
—一年以內	386,608	407,136
融資租賃應付款項		
—一年以內	19,044	22,128
—於第二年	1,866	2,501
—於第三年	615	1,530
	<u>21,525</u>	<u>26,159</u>
銀行貸款及其他借貸總額	14,388,694	14,247,637
減：分類為流動負債的部分	(13,794,989)	(13,540,899)
長期部分	<u>593,705</u>	<u>706,738</u>

13. 應付貿易賬款及票據

	未經審核 二零一三年 六月三十日 人民幣千元	已審核 二零一二年 十二月三十一日 人民幣千元
應付貿易賬款	813,789	602,601
應付票據	<u>2,980,512</u>	<u>3,137,073</u>
應付貿易賬款及票據	<u>3,794,301</u>	<u>3,739,674</u>

應付貿易賬款及票據為免息。

簡明綜合中期財務報表附註(續)  
二零一三年六月三十日

13. 應付貿易賬款及票據(續)

於報告期末時，應付貿易賬款及票據之賬齡分析如下：

	未經審核 二零一三年 六月三十日 人民幣千元	已審核 二零一二年 十二月三十一日 人民幣千元
三個月以內	2,625,511	3,066,559
三個月至六個月	1,114,457	666,262
六個月至十二個月	45,179	2,577
十二個月以上	9,154	4,276
	<b>3,794,301</b>	<b>3,739,674</b>

14. 短期債券

於二零一三年六月三十日的未償還短期債券概述如下：

	面值 人民幣千元	到期年份	固定利率	未經審核 二零一三年 六月三十日 人民幣千元	已審核 二零一二年 十二月三十一日 人民幣千元
短期債券	400,000	2013	5.70%	-	414,043
短期債券	400,000	2013	5.30%	418,160	407,155
				<b>418,160</b>	<b>821,198</b>

所有短期債券發行作營運資金。

15. 優先票據

	未經審核 二零一三年 六月三十日 人民幣千元	已審核 二零一二年 十二月三十一日 人民幣千元
非即期	-	1,239,951
即期	1,255,051	11,581
	<b>1,255,051</b>	<b>1,251,532</b>

## 簡明綜合中期財務報表附註(續)

二零一三年六月三十日

### 15. 優先票據(續)

於二零一一年四月十四日，本公司發行於二零一四年四月二十一日到期，本金總額為人民幣1,250,000,000元，固定年利率為4.75%的優先票據(「優先票據」)。優先票據屬於本公司的優先無抵押負債，由非根據中華人民共和國法律註冊成立的現有附屬公司擔保。

優先票據的利息自二零一一年十月二十一日起每半年期末(分別為每年四月二十一日及十月二十一日)支付一次。

於二零一一年四月二十五日，優先票據於新加坡證券交易所有限公司(Singapore Exchange Securities Trading Limited)上市。

優先票據的利息開支乃採用實際利率法，按實際利率5.47%計算。

### 16. 股本

	未經審核 二零一三年 六月三十日	已審核 二零一二年 十二月三十一日
法定：		
1,000,000,000,000股每股面值0.0001港元(千港元)	100,000	100,000
已發行及繳足1,908,481,295股每股面值0.0001港元 (千港元)	191	191
相等於人民幣千元	168	168

簡明綜合中期財務報表附註(續)

二零一三年六月三十日

17. 或然負債

於二零一三年六月三十日，本公司或本集團並無任何重大或然負債。

18. 承諾

(a) 資本承諾

	未經審核 二零一三年 六月三十日 人民幣千元	經審核 二零一二年 十二月三十一日 人民幣千元
已訂約但尚未撥備之土地使用權及樓宇	212,444	167,381
已訂約但尚未撥備之潛在收購	35,000	35,000
	<u>247,444</u>	<u>202,381</u>

(b) 經營租約承諾

作為出租方

於報告期末時，根據不可撤銷之經營租約，本集團日後應收之最低租賃款項總額如下：

	未經審核 二零一三年 六月三十日 人民幣千元	經審核 二零一二年 十二月三十一日 人民幣千元
一年內	9,355	-
一年以上五年以內	31,887	-
五年以上	15,269	-
	<u>56,511</u>	<u>-</u>

作為承租方

於報告期末時，根據不可撤銷之經營租約，本集團日後應支付之最低租賃付款總額如下：

	未經審核 二零一三年 六月三十日		已審核 二零一二年 十二月三十一日	
	物業 人民幣千元	土地 人民幣千元	物業 人民幣千元	土地 人民幣千元
一年內	67,283	46,164	72,050	44,068
一年以上五年以內	255,203	178,611	256,768	178,429
五年以上	124,760	343,318	147,304	363,218
	<u>477,246</u>	<u>568,093</u>	<u>476,122</u>	<u>585,715</u>

本集團以經營租約承租多項物業及土地。該等租賃一般初始為期二至二十年，附有續約選擇權，屆時可重新磋商全部條款。

簡明綜合中期財務報表附註(續)  
二零一三年六月三十日

19. 關連人士交易及結餘

(a) 與關連人士之交易

截至二零一三年六月三十日止六個月與關連人士進行之交易如下表所示：

	未經審核	
	截至 二零一三年 六月三十日 止六個月 人民幣千元	截至 二零一二年 六月三十日 止六個月 人民幣千元
(i) 向共同控制實體銷售商品：		
廈門中升豐田汽車銷售服務有限公司	4,370	7,319
中升泰克提汽車服務(大連)有限公司	18	4,655
	<u>4,388</u>	<u>11,974</u>
(ii) 向共同控制實體購買商品或服務：		
廈門中升豐田汽車銷售服務有限公司	1,333	4,472
中升泰克提汽車服務(大連)有限公司	4,778	25,012
提愛希汽車用品商貿(上海)有限公司	49	—
	<u>6,160</u>	<u>29,484</u>



簡明綜合中期財務報表附註(續)  
二零一三年六月三十日

19. 與關連人士之交易及結餘(續)

(b) 與關連人士之結餘

本集團於二零一三年六月三十日與關連人士之重大結餘如下表所示：

	未經審核 二零一三年 六月三十日 人民幣千元	已審核 二零一二年 十二月三十一日 人民幣千元
(i) 應收關連人士款項：		
貿易相關		
共同控制實體		
廈門中升豐田汽車銷售服務有限公司	841	857
中升泰克提汽車服務(大連)有限公司	594	594
	<u>1,435</u>	<u>1,451</u>
(ii) 應付關連人士款項：		
貿易相關		
共同控制實體		
廈門中升豐田汽車銷售服務有限公司	9	6
中升泰克提汽車服務(大連)有限公司	16,366	15,868
提愛希汽車用品商貿(上海)有限公司	393	220
	<u>16,768</u>	<u>16,094</u>

與關連人士的結餘為無抵押、不計息及並無固定還款期。

(c) 本集團主要管理層成員薪酬：

	未經審核 截至 二零一三年 六月三十日 止六個月 人民幣千元	截至 二零一二年 六月三十日 止六個月 人民幣千元
短期僱員福利	8,200	6,715
退休後福利	180	145
已付主要管理人員薪酬總額	<u>8,380</u>	<u>6,860</u>

簡明綜合中期財務報表附註(續)  
二零一三年六月三十日

20. 金融工具的分類

以下為金融資產及金融負債的公允值，連同簡明綜合財務狀況表的賬面值：

	未經審核 二零一三年 六月三十日		已審核 二零一二年 十二月三十一日	
	賬面值 人民幣千元	公允值 人民幣千元	賬面值 人民幣千元	公允值 人民幣千元
<b>金融資產</b>				
貸款及應收款項				
應收貿易賬款	688,927	688,927	576,706	576,706
計入預付款項、按金及其他				
應收款項的金融資產	3,007,609	3,007,609	2,581,279	2,581,279
應收關連人士款項	4,435	4,435	1,451	1,451
已抵押銀行存款	2,357,315	2,357,315	2,079,167	2,079,167
在途現金	358,435	358,435	187,910	187,910
現金及現金等值物	3,172,300	3,172,300	4,096,803	4,096,803
公允值損益				
按公允值計入損益的金融資產	48,613	48,613	63,949	63,949
<b>流動總額</b>	<b>9,637,634</b>	<b>9,637,634</b>	<b>9,587,265</b>	<b>9,587,265</b>
<b>總額</b>	<b>9,637,634</b>	<b>9,637,634</b>	<b>9,587,265</b>	<b>9,587,265</b>
<b>金融負債</b>				
按攤銷成本的金融負債				
銀行貸款及其他借貸	593,705	593,705	706,738	706,738
優先票據	-	-	1,239,951	1,239,951
<b>非流動總額</b>	<b>593,705</b>	<b>593,705</b>	<b>1,946,689</b>	<b>1,946,689</b>
按攤銷成本的金融負債				
應付貿易賬款及票據	3,794,301	3,794,301	3,739,674	3,739,674
計入其他應付款項及應計費用的				
金融負債	246,239	246,239	566,479	566,479
應付關連人士款項	16,768	16,768	16,094	16,094
銀行貸款及其他借貸	13,794,989	13,794,989	13,540,899	13,540,899
短期債券	418,160	418,160	821,198	821,198
優先票據	1,255,051	1,255,051	11,581	11,581
<b>流動總額</b>	<b>19,525,508</b>	<b>19,525,508</b>	<b>18,695,925</b>	<b>18,695,925</b>
<b>總額</b>	<b>20,119,213</b>	<b>20,119,213</b>	<b>20,642,614</b>	<b>20,642,614</b>

## 簡明綜合中期財務報表附註(續)

二零一三年六月三十日

### 20. 金融工具的分類(續)

#### 公允值層級

下表分析金融資產及負債的經常性公允值計量。該等公允值計量根據所用估值技術的資料按公允值層級分為不同級別。不同層級的定義如下：

第1級：公允值按活躍市場上類似資產或負債的報價(未經調整)計算

第2級：公允值按估值方法(其對入賬公允值構成重大影響的所有輸入乃直接或間接可用)計算

第3級：公允值按估值方法(其對入賬公允值構成重大影響的所有輸入並非根據可用市場數據作出(即不可用輸入))計算

#### 按公允值計量的金融資產：

	第一級 人民幣千元	第二級 人民幣千元	第三級 人民幣千元	總額 人民幣千元
二零一三年六月三十日				
按公允值計入損益的金融資產				
已上市股票投資-香港	<u>48,613</u>	<u>-</u>	<u>-</u>	<u>48,613</u>
二零一二年十二月三十一日				
按公允值計入損益的金融資產				
已上市股票投資-香港	<u>63,949</u>	<u>-</u>	<u>-</u>	<u>63,949</u>

截至二零一三年六月三十日止六個月，概無在第一級與第二級之間轉移的公允值計量，亦無公允值計量轉入第三級或由第三級轉出。

#### 按公允值計量的金融負債：

本集團及本公司於二零一三年六月三十日及二零一二年十二月三十一日分別並無任何按公允值計量的金融負債。

### 21. 報告期間後事項

於二零一三年六月三十日後，本公司或本集團並無任何重大期後事項。

## 財務回顧

### 收入

於截至二零一三年六月三十日止六個月期間的收入為人民幣24,609百萬元，較二零一二年同期增長人民幣352百萬元，增幅為1.5%。其中，新車銷售收入為人民幣21,763百萬元，較二零一二年同期減少人民幣205百萬元，降幅為0.9%；售後業務收入則為人民幣2,845百萬元，較二零一二年同期增長人民幣556百萬元，增幅為24.3%。

我們的收入大部分來自新車銷售業務，佔截至二零一三年六月三十日止六個月期間收入的88.4%(二零一二年同期：90.6%)。期內，我們收入的其餘部分來自售後業務，其由佔截至二零一二年六月三十日止六個月期間收入的9.4%，增至今年同期的11.6%。我們全部收入主要來自中國的業務。

於截至二零一三年六月三十日止六個月期間，銷售豪華品牌汽車之收入為人民幣13,574百萬元(二零一二年同期：人民幣12,385百萬元)，佔新車銷售收入之62.4%(二零一二年同期：56.4%)。銷售中高檔品牌汽車之收入為人民幣8,189百萬元(二零一二年同期：人民幣9,583百萬元)，佔我們新車銷售收入之37.6%(二零一二年同期：43.6%)。

### 銷售及服務成本

於截至二零一三年六月三十日止六個月期間的銷售及服務成本為人民幣22,298百萬元，較二零一二年同期增長人民幣221百萬元，增幅為1.0%。於截至二零一三年六月三十日止六個月期間的新車銷售業務應佔成本為人民幣20,792百萬元，較二零一二年同期減少人民幣75百萬元，降幅為0.4%。於截至二零一三年六月三十日止六個月期間的售後業務應佔成本為人民幣1,506百萬元，較二零一二年同期增長人民幣296百萬元，增幅為24.5%。

### 毛利

我們於截至二零一三年六月三十日止六個月期間的毛利為人民幣2,310百萬元，較二零一二年同期增長人民幣130百萬元，增幅為6.0%。其中，新車銷售業務毛利為人民幣971百萬元，較二零一二年同期減少人民幣129百萬元，降幅為11.7%；售後服務毛利為人民幣1,339百萬元，較二零一二年同期增長人民幣259百萬元，增幅為24.1%。於截至二零一三年六月三十日止六個月，來自售後業務的毛利佔毛利總額的58.0%(二零一二年同期：49.5%)。

我們於截至二零一三年六月三十日止六個月的毛利率為9.4% (二零一二年同期：9.0%)。其中，新車銷售業務毛利率為4.5% (二零一二年同期：5.0%)，而售後服務毛利率為47.1% (二零一二年同期：47.1%)。

### 其他收入及收益淨值

我們於截至二零一三年六月三十日止六個月的其他收入及收益淨值為人民幣321百萬元，較二零一二年同期增長人民幣29百萬元，增幅為9.9%。我們的其他收入及收益淨值主要包括從事汽車保險代理和汽車金融代理業務所賺取的佣金收入、汽車製造商提供之廣告支援補貼、二手車交易產生的利潤以及利息收入等。

### 經營溢利

我們於截至二零一三年六月三十日止六個月的經營溢利為人民幣1,229百萬元，較二零一二年同期增長人民幣156百萬元，增幅為14.5%。我們於截至二零一三年六月三十日止六個月的經營溢利率為5.0% (二零一二年同期：4.4%)。

### 回顧期內溢利

我們於截至二零一三年六月三十日止六個月的溢利為人民幣531百萬元，較二零一二年同期增長人民幣125百萬元，增幅為30.8%。我們於截至二零一三年六月三十日止六個月的溢利率為2.2% (二零一二年同期：1.7%)。

### 母公司擁有人應佔溢利

於截至二零一三年六月三十日止六個月，母公司擁有人應佔溢利為人民幣489百萬元，較二零一二年同期增長人民幣118百萬元，增幅為31.8%。

### 流動資金及資本資源

#### 現金流量

我們的現金主要用於支付新車、零部件及汽車用品、清償我們的債務、撥付我們的營運資金及日常經常性開支，以及新設4S經銷店和收購4S經銷店。我們主要通過綜合運用來自經營活動、銀行貸款及其他借貸之現金流量，來滿足我們流動資金的需求。

我們相信，我們將繼續通過綜合運用經營活動所得現金流量、銀行貸款及其他借貸以及未來不時自資本市場籌集之其他資金來滿足日後的流動資金需求。

### 來自經營活動的現金流量

截至二零一三年六月三十日止六個月，我們來自經營活動的現金淨額為人民幣1,024百萬元。於營運資金變動及支付稅項前，我們來自經營溢利的現金淨額為人民幣1,512百萬元。

### 用於投資活動的現金流量

截至二零一三年六月三十日止六個月，我們用於投資活動的現金淨額為人民幣805百萬元。

### 用於融資活動的現金

截至二零一三年六月三十日止六個月，我們用於融資活動的現金淨額為人民幣1,143百萬元。

### 流動負債淨額

於二零一三年六月三十日，我們的流動負債淨額為人民幣2,593百萬元，較二零一二年十二月三十一日之流動負債淨額相比增加人民幣1,510百萬元。

### 資本開支及投資

我們的資本開支包括物業、廠房及設備以及土地使用權的開支。截至二零一三年六月三十日止六個月，我們的總資本開支為人民幣924百萬元。

### 存貨分析

我們的存貨主要由新車、零部件以及汽車用品組成。我們各4S經銷店一般獨立管理其新車及售後產品的供車計劃及訂單。我們亦透過集團的4S經銷店網絡將汽車用品及其他與汽車相關產品的訂單進行協調及匯總。我們借助資訊科技系統(包括我們的企業資源規劃(ERP)系統)管理供車計劃及存貨水平。

我們的存貨由二零一二年十二月三十一日的人民幣6,347百萬元減少至二零一三年六月三十日的人民幣6,268百萬元。

我們於所示期間的平均存貨周轉天數載列如下表：

截至六月三十日止六個月  
二零一三年 二零一二年

平均存貨周轉天數	<u>48.3</u>	<u>57.0</u>
----------	-------------	-------------

我們的平均存貨周轉天數由二零一二年上半年的57.0天減少至二零一三年上半年的48.3天，主要得益於對庫存量及存貨周轉的嚴格控制。

### 銀行貸款、其他借貸和短期債券

於二零一三年六月三十日，我們的銀行貸款、其他借貸和短期債券合計為人民幣14,807百萬元(二零一二年十二月三十一日：人民幣15,069百萬元)。雖然集團的規模不斷擴大，但我們的銀行貸款、其他借貸和短期債券合計於回顧期間減少，主要原因是存貨周轉加快以及我們對營運资金使用效率不斷提升。

### 利率風險及外匯風險

本集團目前尚未使用任何衍生工具對沖利率風險。本集團之營運主要於中國進行，大部分交易以人民幣結算。本集團若干現金及銀行存款以人民幣列值。本集團並無使用任何長期合約、貨幣借貸或其他方式對沖其外匯風險。

### 員工及薪酬政策

於二零一三年六月三十日，本集團的僱員總數為16,816人。本集團致力為其員工提供良好的工作環境、多元化的培訓計劃以及具吸引力的薪酬待遇。本集團盡力以業績酬金激勵其僱員。除基本薪金外，表現傑出的員工可獲發放現金花紅、購股權、榮譽獎項或同時獲得以上各項作為獎勵，以進一步將其僱員與本公司的利益緊密結合，吸引優秀人才加入，並可作為員工的長期推動力。

### 本集團資產的抵押

本集團抵押其資產，作為銀行貸款、其他借貸及銀行融資的抵押品，用於為日常業務營運提供資金。於二零一三年六月三十日，已抵押集團資產為數約人民幣52億元。

## 企業管治及其他資訊

### 遵守企業管治守則

本公司的企業管治常規乃根據香港聯合交易所有限公司證券上市規則(「上市規則」)附錄14所載的《企業管治守則》(「企業管治守則」)載列的原則及守則條文而編製。截至二零一三年六月三十日止六個月期間及直至本公告日期，本公司已遵守企業管治守則的所有守則條文。

### 遵守上市發行人董事進行證券交易的標準守則

本公司已採納上市規則附錄10所載的《上市發行人董事進行證券交易的標準守則》(「標準守則」)。經向全體董事作出特定查詢後，全體董事確認彼等於截至二零一三年六月三十日止六個月期間及直至本公告日期已遵守標準守則。

### 購買、出售或贖回本公司的上市證券

本公司及其任何附屬公司於截至二零一三年六月三十日止六個月期間及截至本公告日期概無購買、出售或贖回本公司的任何上市證券。

### 審核委員會

本公司的審核委員會(「審核委員會」)由三名成員組成，包括兩名獨立非執行董事吳育強先生和沈進軍先生，以及一名非執行董事冷雪松先生。

審核委員會已考慮及審閱本集團採納的會計原則及常規，並已與管理層討論有關內部控制和財務報告的事宜，包括審閱本公司截至二零一三年六月三十日止六個月的未經審核簡明綜合中期財務業績。審核委員會認為截至二零一三年六月三十日止六個月中期財務業績遵照有關會計準則、規則及規例，並已作出適當披露。

### 中期股息

董事會不建議宣派任何截至二零一三年六月三十日止六個月期間的中期股息。



## 刊發業績公告及中期報告

本公告已於香港聯合交易所有限公司網站([www.hkexnews.hk](http://www.hkexnews.hk))及本公司網站([www.zs-group.com.cn](http://www.zs-group.com.cn))發佈。

本公司將於適當時候向本公司股東寄發截至二零一三年六月三十日止六個月期間的中期報告，並在上述網站發佈中期報告。

## 致謝

董事會衷心感謝本集團的管理團隊、僱員、股東、業務夥伴及顧客對本集團的支持和貢獻。

承董事會命  
中升集團控股有限公司  
黃毅  
董事長

香港，二零一三年八月二十六日

於本公告日期，本公司執行董事為黃毅先生、李國強先生、杜青山先生、俞光明先生和司衛先生；本公司非執行董事為冷雪松先生；以及本公司獨立非執行董事為茂野富平先生、吳育強先生和沈進軍先生。