



Shirble Department Store Holdings (China) Limited
歲寶百貨控股（中國）有限公司

(於開曼群島註冊成立的有限公司)
股份代號: 312

中期報告 2013



目 錄

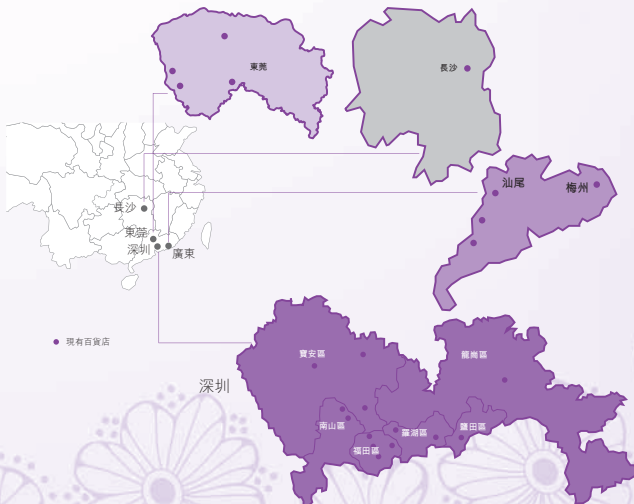
- 2 公司簡介
- 3 財務摘要
- 6 主席報告
- 9 管理層討論及分析
- 16 獨立審閱報告
- 18 中期綜合收益表
- 19 中期綜合全面收益表
- 20 中期綜合資產負債表
- 22 中期綜合權益變動表
- 23 中期簡明綜合現金流量表
- 24 簡明綜合中期財務資料附註
- 43 其他資料
- 47 公司資料

公司簡介

歲寶百貨控股(中國)有限公司(「本公司」)於2008年11月5日在開曼群島註冊成立為有限公司。本公司及其附屬公司(合稱「本集團」)主要於中華人民共和國(「中國」)經營百貨店業務。

本集團為深圳歷史悠久的百貨連鎖企業之一。於2013年6月30日，本集團擁有及經營22家百貨店，其中13家位於深圳，四家位於東莞，三家位於汕尾(廣東省東部沿海城市)，一家位於梅州市(廣東省)及一家位於長沙(湖南省省會)，總建築面積(「建築面積」)為388,461.7平方米。本集團大部分門店的布局、色調及整體裝潢等內外觀相近，藉以加深客戶對「**歲寶百貨**」品牌的認識。

本集團的百貨店提供種類廣泛的商品，包括鞋履、紡織品、服裝、化妝品、兒童及家庭用品、電器、日耗品及家需品，使本集團吸納到不同層面的客戶。本集團的百貨店專攻中檔市場階層，務求向其客戶提供優質商品、以客為本的服務及方便舒適的「一站式」購物環境。此市場定位使本集團能把握中國零售業的高增長潛力。



財務摘要

經營業績

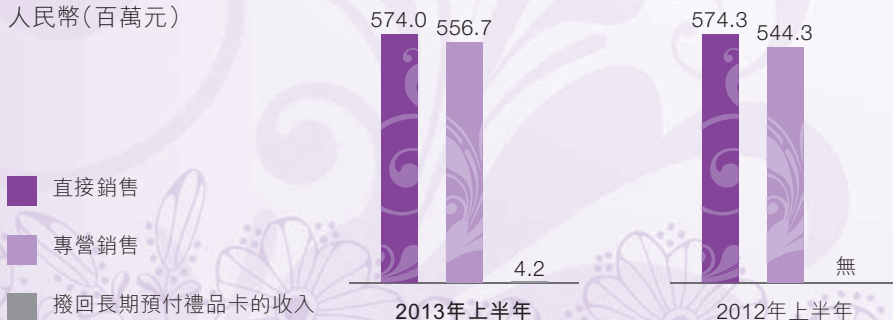
	截至6月30日止六個月	
	2013年 人民幣千元 (未經審核)	2012年 人民幣千元 (未經審核)
收入	696,730	687,083
經營虧損	(79,313)	(15,463)
除稅前虧損	(66,700)	(4,041)
本公司擁有人應佔虧損	(76,559)	(13,839)
每股虧損(以每股人民幣呈列)		
— 基本及攤薄	(0.03)	(0.01)

資產、負債及權益

	於2013年 6月30日 人民幣千元 (未經審核)	於2012年 12月31日 人民幣千元 (經審核)	於2012年 6月30日 人民幣千元 (未經審核)
總資產	2,583,993	2,940,617	2,829,180
總負債	1,221,645	1,501,831	1,287,881
總權益	1,362,348	1,438,786	1,541,299

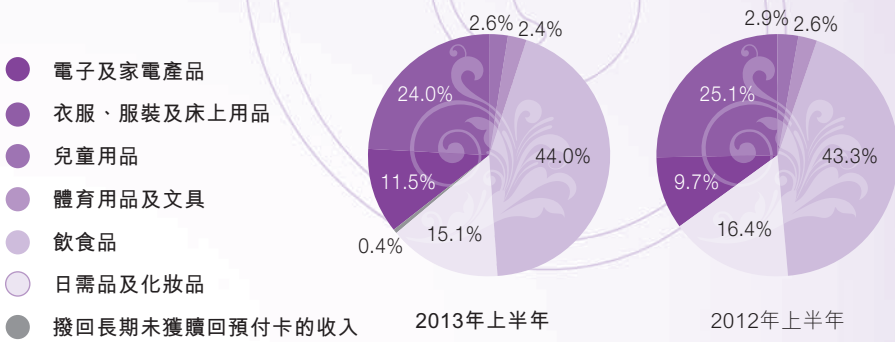
銷售收益總額－按類型劃分

人民幣(百萬元)

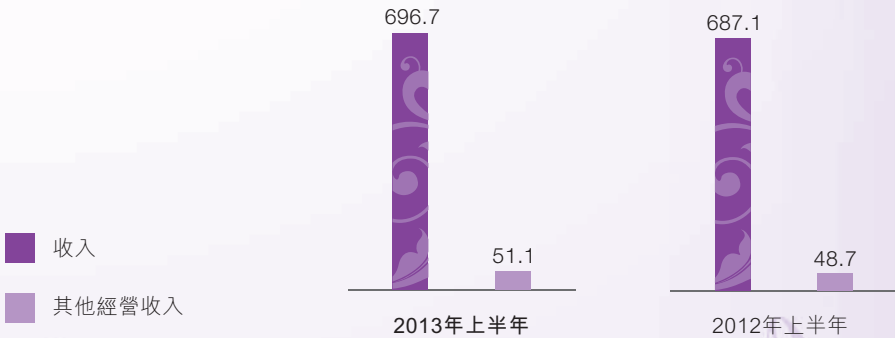


財務摘要

銷售收益總額 – 按產品類型劃分

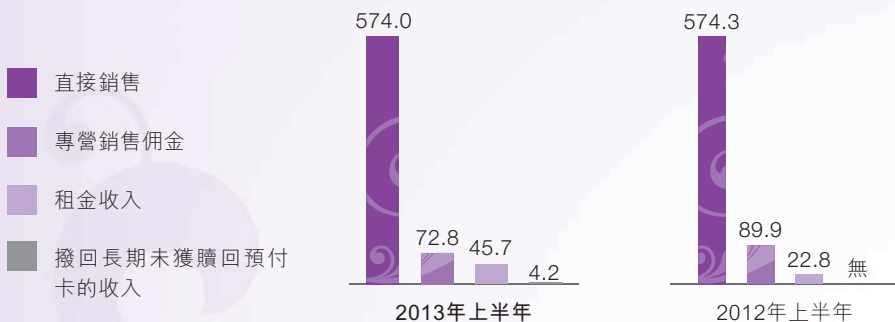


收入及其他經營收入 人民幣(百萬元)

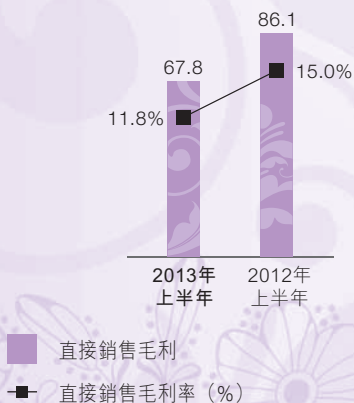


財務摘要

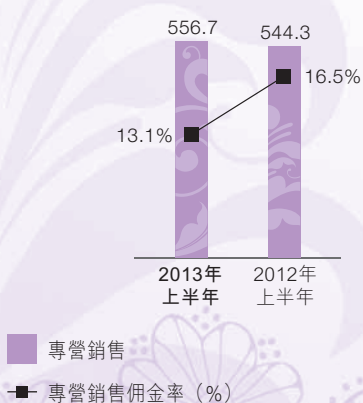
收入—按類型劃分 人民幣(百萬元)



直接銷售毛利及毛利率 人民幣(百萬元)



專營銷售及專營銷售佣金率 人民幣(百萬元)



主席報告

市場回顧

已經過去的2013年上半年，中國經濟增長明顯持續受到抑壓。2013年第二季度GDP同比溫和增長7.5%，較2012年最後三個月的7.9%有所滑落。在經濟放緩底下，大眾消費更趨審慎，導致整個國內零售市場的增長減慢。業界競爭維持激烈，本集團作為業內的主要經營者，無可避免地受到不利影響。

業務回顧

商店網絡擴張

鑒於經濟增長放緩及業內競爭加劇，2013年上半年對本集團來說是一段困難的時期。本集團在進行策略性擴張的同時，亦將以繼續維持其於深圳的領先地位為首要任務。配合向二三線城市進行業務擴張的策略，於2013年1月本集團在中國廣東省梅州市新開了興寧店，其建築面積為23,996.0平方米。然而，鑒於不同地區（特別是新開發的市場）之盈利能力及表現，本集團高級管理層持續評估該等市場之市場潛力並密切注視新店的表現以便縮短開辦期。本集團的商店擴張計劃亦已放緩。

於2013年6月30日，本集團合共營運22家百貨店，其中13家位於深圳，東莞4家，汕尾3家，梅州1家及長沙1家。此22家百貨店之總建築面積為388,461.7平方米，相比2012年12月31日營運之364,465.7平方米建築面積增加了6.6%。

策略性聯盟

儘管於開設新店上已經採納更為審慎之方式，本集團與若干於中國從事物業發展的業務夥伴組成策略性聯盟，以建立更健康的商店供應管道。根據本集團與該等業務

主席報告

夥伴訂立的協議，本集團可優先租用物業以營運百貨店，而本集團則會就百貨店的營運提供研究、評估、定位、營運前項目計劃及室內外設計等支援。

優化配送網絡及提升資訊科技系統

通過實施及持續優化本集團之資訊科技系統，增加的功能包括財務分析模式、物流及銷售點管理運作。

隨著新配送中心於2012年4月全面運作，本集團的整體營運及管理效率均有所提升，協助本集團繼續擴張其網絡。

業務前景

雖然經濟整體放緩，董事依然對中國零售市場審慎樂觀。據悉中國中央政府將繼續推行利好經濟政策以刺激內部消費，幫助穩定零售業的增長。因此，本集團將繼續其雙線策略，包括進一步強化於深圳之現有市場之經營及探求於快速城市化中受益之廣東省二三線城市之機會。

於2013年上半年，本集團已訂立協議租賃下列樓宇：(i)於2013年3月，一幢位於陽西市之建築面積為33,427.8平方米的五層高樓宇；(ii)於2013年5月，一幢位於深圳之建築面積為8,817.0平方米的三層高樓宇及(iii)於2013年5月，一幢位於深圳之建築面積為28,000.0平方米的五層高樓宇。鑒於經濟前景未明朗，該等新店將於2013年底或往後年份開張，視乎市場氣氛而定。

此外，本集團亦正檢討其產品及業務組合，比如增加於新鮮食品環節之直銷份額以促進產品多樣化及推行積分換購禮品計劃以提升客流。

主席報告

總結

本人謹此代表董事會，向本集團全體管理人員及僱員、業務夥伴及客戶所給予的鼎力支持致以由衷謝意。此外，本人亦藉此感謝本公司全體股東及投資者持續不斷的支持。我們對本集團的增長深感興奮，並相信本集團在不久將來將再創佳績，乘中國經濟持續增長之勢為股東締造理想價值。

董事長

楊祥波

2013年8月26日

管理層討論及分析

財務回顧

銷售收益總額

截至2013年6月30日止六個月，本集團的銷售收益總額(指本集團直接銷售收入及本集團百貨店的專營銷售收益總額，加長期未贖回預付卡的遞延收入撥回的總和)為人民幣1,134.9百萬元，較截至2012年同期的人民幣1,118.6百萬元輕微增加1.5%。輕微增幅主要是由於截至2013年6月30日止六個月確認長期未贖回預付禮品卡的遞延收入，而2012年同期則未有確認有關數額。

本集團直接銷售產生之收入為人民幣574.0百萬元，而專營銷售的銷售收益總額為人民幣556.7百萬元，分別佔截至2013年6月30日止六個月本集團銷售收益總額的50.6%及49.1%。於2012年同期，直接銷售收入為人民幣574.3百萬元而專營銷售的銷售收益總額為人民幣544.3百萬元，分別佔本集團銷售收益總額的51.3%及48.7%。減少主要是由於競爭加劇及整體經濟放緩，令現有百貨店所產生的直接銷售額及專營銷售額減少所致。

管理層討論及分析

下表載列本集團按主要產品類別劃分的銷售收益總額：

	截至6月30日止六個月			
	2013年		2012年	
	人民幣百萬元 (未經審核)	(%)	人民幣百萬元 (未經審核)	(%)
電子及家電產品	130.7	11.5	108.5	9.7
衣服、服裝及床上用品	272.6	24.0	280.9	25.1
兒童用品	29.1	2.6	32.1	2.9
體育用品及文具	27.8	2.4	29.2	2.6
飲食品	499.5	44.0	484.3	43.3
日用品及化妝品	171.0	15.1	183.6	16.4
撥回長期預付禮品卡的收入	4.2	0.4	-	-
	1,134.9	100.0	1,118.6	100.0

收入

截至2013年6月30日止六個月，本集團的收入為人民幣696.7百萬元，較2012年同期的人民幣687.1百萬元輕微增加1.4%。輕微增幅主要是由於2012年下半年及2013年初開設的新百貨店的租金收入增加，並實施增加分租面積的策略，及於截至2013年6月30日止六個月確認撥回長期預付卡的收入，而2012年同期並未確認有關數額。增加的收入由於競爭加劇及整體經濟放緩，令現有百貨店所產生的專營銷售的佣金及直接銷售額減少所抵消。

管理層討論及分析

截至2013年6月30日止六個月的直接銷售為人民幣574.0百萬元，相對2012年同期的人民幣574.3百萬元而言保持平穩，主要是由於競爭加劇及整體經濟放緩，令現有百貨店所產生的銷售額減少，但跌幅因新百貨店直接銷售額增加而有所紓緩。直接銷售於截至2013年6月30日止六個月佔本集團總收入的百分比為82.4%，而2012年同期則為83.6%。

專營銷售佣金由2012年同期的人民幣89.9百萬元減少19.0%至截至2013年6月30日止六個月的人民幣72.8百萬元，主要是由於深圳市場競爭激烈，需進行更多廣告宣傳活動，以及新百貨店為吸引專櫃而提供相對較低佣金率所致。專營銷售佣金率為13.1%，而於2012年同期則為16.5%。專營銷售佣金佔截至2013年6月30日止六個月本集團總收入的百分比為10.5%，而2012年同期則為13.1%。

租金收入由2012年同期的人民幣22.8百萬元大幅增加100.4%至截至2013年6月30日止六個月的人民幣45.7百萬元，主要是由於新百貨店為配套設施而增加分租面積所致。租金收入佔截至2013年6月30日止六個月本集團總收入的百分比為6.6%，而2012年同期則為3.3%。

其他經營收入

其他經營收入由2012年同期的人民幣48.7百萬元增加4.9%至截至2013年6月30日止六個月的人民幣51.1百萬元，主要來自2012年下半年及2013年初新開業的百貨店。

其他淨虧損

截至2013年6月30日止六個月，其他淨虧損為人民幣28.0百萬元，而2012年同期則錄得其他淨虧損人民幣10.4百萬元。人民幣28.2百萬元的減值虧損及相關開支已於2013年上半年確認，原因是本集團最近重新評估中國廣東省東莞地區之市場潛力後，縮減該區選定百貨店的面積。於2012年同期確認的其他淨虧損為人民幣10.4百萬元，主要由於陸河縣一項物業的減值虧損所致。

管理層討論及分析

存貨採購及變動

於截至2013年6月30日止六個月，存貨採購及變動金額為人民幣506.2百萬元，較2012年同期的人民幣488.3百萬元輕微增加3.7%，主要來自2012年下半年及2013年初新開業的百貨店。截至2013年6月30日止六個月，存貨採購及變動佔直接銷售收入百分比為88.2%，而2012年同期則佔85.0%，原因是新百貨店在開辦期的直接銷售邊際利潤較低。

員工福利

員工福利開支由2012年同期的人民幣87.3百萬元增加12.3%至截至2013年6月30日止六個月的人民幣98.0百萬元，主要是由於期內每月薪金及社保福利增加及於2012年下半年及2013年初五家新百貨店開業令員工數目增加，惟被舊百貨店整頓人手抵銷。

折舊及攤銷

折舊及攤銷由2012年同期的人民幣24.7百萬元增加73.7%至截至2013年6月30日止六個月的人民幣42.9百萬元，主要是由於推出資訊科技系統、為新百貨店的租賃裝修及設備增加以及於2011年年底及2012年收購位於海豐縣及陸河縣的新物業所致。

經營租賃租金開支

經營租賃租金開支由2012年同期的人民幣81.0百萬元增加13.7%至截至2013年6月30日止六個月的人民幣92.1百萬元。有關增加主要來自新深圳配送中心及新百貨店（分別是深圳宏發店及梅州興寧店）的租金開支。

其他經營開支

截至2013年6月30日止六個月的其他開支（主要包括公用事業開支、廣告、市場推廣、促銷及相關開支、其他稅項開支、銀行收費及維修開支）為人民幣59.8百萬元，與2012年同期的人民幣59.5百萬元相比維持平穩。

管理層討論及分析

經營虧損

基於上述原因，本集團於截至2013年6月30日止六個月的經營虧損為人民幣79.3百萬元，而本集團於2012年同期則錄得經營虧損人民幣15.5百萬元。

融資收入

融資收入由2012年同期的人民幣12.7百萬元增加7.1%至截至2013年6月30日止六個月的人民幣13.6百萬元，主要是由於銀行存款賺取較高利息收入所致。

融資成本

融資成本由2012年同期的人民幣1.2百萬元減少16.7%至截至2013年6月30日止六個月的人民幣1.0百萬元。有關增加主要是由於匯率的有利變動，導致借貸本金的減少。

所得稅開支

所得稅開支由2012年同期的人民幣9.8百萬元輕微增加1.0%至截至2013年6月30日止六個月的人民幣9.9百萬元。截至2013年6月30日止六個月，適用於本集團的實際稅率為25.0%。此外，根據中國企業所得稅法，本集團須就於中國成立的附屬公司所分派的股息繳付預扣稅。本集團的適用稅率為5%。

本公司權益股東應佔虧損

基於上文所述，截至2013年6月30日止六個月本公司權益股東應佔虧損為人民幣76.6百萬元，而2012年同期的虧損為人民幣13.8百萬元。

流動資金及財務資源

截至2013年6月30日，本集團的現金及現金等價物為人民幣634.5百萬元，較截至2012年12月31日的人民幣1,144.0百萬元減少人民幣509.5百萬元。現金及現金等價物(為港元及人民幣)存放於香港及中國境內銀行作短期存款以收取利息收入。

管理層討論及分析

截至2013年6月30日，本集團的銀行存款由2012年12月31日的人民幣617.5百萬元增加人民幣215.2百萬元至人民幣832.7百萬元。銀行存款(為人民幣)已存入香港銀行作長期定期存款以收取利息收入，其中人民幣387.2百萬元(2012年12月31日：人民幣387.0百萬元)已抵押予銀行作受限制銀行存款以取得貸款。

截至2013年6月30日，本集團的尚未償還銀行貸款為人民幣239.0百萬元(2012年12月31日：人民幣243.3百萬元)。有關貸款以港元計值，按平均年利率0.881厘計息(2012年12月31日：1.005厘)。截至2013年6月30日，本集團的資本負債比率(以計息銀行貸款對總資產的百分比列示)為9.2%。本集團將繼續檢討其現金流量狀況，並於有需要時重續銀行貸款。

流動資產淨值及資產淨值

截至2013年6月30日，本集團的流動資產淨值為人民幣581.9百萬元(2012年12月31日：人民幣624.5百萬元)，減少人民幣42.6百萬元。截至2013年6月30日，本集團的資產淨值減少5.3%至人民幣1,362.3百萬元(2012年12月31日：人民幣1,438.8百萬元)。

外匯風險

本集團主要於中國經營業務，大部分交易以人民幣結算。本集團若干現金及銀行結餘以港元計值，而本公司以港元派付股息，使本集團承受港元兌人民幣而產生的外匯風險。截至2013年6月30日止六個月，本集團錄得匯兌虧損淨額人民幣3.3百萬元(截至2012年6月30日止六個月：匯兌虧損淨額人民幣1.6百萬元)。本集團並無利用任何遠期合約、外幣借貸或以其他方法對沖其外幣風險。

僱員及薪酬政策

截至2013年6月30日，本集團的僱員總人數為2,428名。本集團的薪酬政策乃參考市況及個別僱員的表現、資歷及經驗釐定。

管理層討論及分析

或然負債

截至2013年6月30日，本集團並無重大或然負債。

重大收購及出售附屬公司

於回顧期內，概無任何重大收購及出售附屬公司及聯屬公司之事宜。

所得款項淨額用途

於2010年11月17日，股份於香港聯交所主板上市，本集團籌得所得款項淨額約1,313.4百萬港元(已扣除包銷費用及相關開支)。截至2013年6月30日止六個月，所得款項淨額中約人民幣27.6百萬元已用於興寧店的開業及裝飾工程。截至2013年6月30日，本集團已動用所得款項淨額人民幣258.6百萬元，此乃根據載於日期為2010年6月25日的本公司招股章程的建議分配而動用。

獨立審閱報告

中期財務資料的審閱報告
致歲寶百貨控股(中國)有限公司董事會
(於開曼群島註冊成立之有限公司)

引言

本核數師(以下簡稱「我們」)已審閱列載於第18至42頁的中期財務資料，此中期財務資料包括歲寶百貨控股(中國)有限公司(「貴公司」)及其附屬公司(合稱「貴集團」)於2013年6月30日的中期簡明綜合資產負債表與截至該日止六個月期間的相關中期簡明綜合收益表、全面收益表、權益變動表和現金流量表，以及主要會計政策概要和其他附註解釋。香港聯合交易所有限公司證券上市規則規定，就中期財務資料編製的報告必須符合以上規則的有關條文以及國際會計準則第34號「中期財務報告」。貴公司董事須負責根據國際會計準則第34號「中期財務報告」編製及列報該中期財務資料。我們的責任是根據我們的審閱對該中期財務資料作出結論，並按照委聘之條款僅向整體董事會報告，除此之外本報告別無其他目的。我們不會就本報告的內容向任何其他人士負上或承擔任何責任。

審閱範圍

我們已根據國際審閱委聘準則第2410號「由實體的獨立核數師執行中期財務資料審閱」進行審閱。審閱中期財務資料包括主要向負責財務和會計事務的人員作出查詢，及應用分析性和其他審閱程序。審閱的範圍遠較根據國際審計準則進行審核的範圍為小，故不能令我們可保證我們將知悉在審核中可能被發現的所有重大事項。因此，我們不會發表審核意見。

獨立審閱報告

保留結論的基礎

貴集團截至2012年6月30日止六個月的中期財務資料由另一核數師行審閱，其日期為2013年1月29日之報告發表保留結論。

前核數師行未能獲得充分審核證據以核實若干預付款項及來自供應商的墊款的性質，及該等款項是否已根據其性質的實質內容於2011年12月31日的綜合財務報表中妥為入賬及披露。上述預付款項及來自供應商的墊款已獲退還並屬截至2012年6月30日止六個月 貴集團現金流量的一部份。前核數師行亦無法決定是否有必要對截至2012年6月30日止六個月期間之中期簡明綜合現金流量表所報告之投資活動所得現金流量及經營活動所得現金流量作出調整。

由於上述事項對中期簡明綜合現金流量表的即期數字及同期數字的可比較性有潛在影響，因此，我們修改了對即期中期財務資料發表的結論。

保留結論

除保留結論的基礎各段所述事項對可比較性之潛在影響外，根據我們的審閱，我們並無發現任何事項令我們相信簡明綜合中期財務資料在各重大方面未有根據國際會計準則第34號「中期財務報告」而編製。

羅兵咸永道會計師事務所
執業會計師

香港，2013年8月26日

中期綜合收益表

截至2013年6月30日止六個月
(以人民幣列示)

	附註	未經審核	
		截至6月30日止六個月	
		2013年 人民幣千元	2012年 人民幣千元
收入	7	696,730	687,083
其他經營收入	8	51,065	48,728
其他淨虧損	9	(28,009)	(10,394)
採購及存貨變動	10	(506,214)	(488,278)
員工福利	10	(98,029)	(87,328)
折舊及攤銷	10	(42,894)	(24,739)
經營租賃租金開支	10	(92,119)	(81,027)
其他淨經營開支	10	(59,843)	(59,508)
經營虧損		(79,313)	(15,463)
融資收入		13,563	12,654
融資成本		(950)	(1,232)
淨融資收入		12,613	11,422
除所得稅前虧損		(66,700)	(4,041)
所得稅開支	11	(9,859)	(9,798)
期內虧損		(76,559)	(13,839)
下列各項應佔虧損：			
本公司擁有人		(76,559)	(13,839)
本公司擁有人應佔期內虧損之 每股虧損 (以每股人民幣列示)			
— 基本及攤薄	13	(0.03)	(0.01)
股息	12	—	—

中期綜合全面收益表

截至2013年6月30日止六個月

(以人民幣列示)

	未經審核	
	截至6月30日止六個月	
	2013年 人民幣千元	2012年 人民幣千元
期內虧損	(76,559)	(13,839)
其他全面收入：		
可重新分類至損益之項目		
外幣折算差額	121	(31)
期內其他全面收入	121	(31)
期內全面虧損總額	(76,438)	(13,870)
歸屬於：		
本公司擁有人	(76,438)	(13,870)

中期綜合資產負債表

於2013年6月30日

(以人民幣列示)

	附註	未經審核 於2013年 6月30日 人民幣千元	經審核 於2012年 12月31日 人民幣千元
資產			
非流動資產			
物業、廠房及設備	14	540,118	565,183
無形資產	14	50,468	52,273
遞延所得稅資產		48,298	48,102
貿易及其他應收款項	15	147,280	152,712
		786,164	818,270
流動資產			
存貨		220,812	252,722
貿易及其他應收款項	15	109,768	108,075
銀行存款	16	832,725	617,540
現金及現金等價物	16	634,524	1,144,010
		1,797,829	2,122,347
資產總額		2,583,993	2,940,617
權益及負債			
本公司擁有人應佔權益			
股本	17	213,908	213,908
股份溢價	17	894,338	894,338
其他儲備		195,129	195,008
保留利潤		58,973	135,532
總權益		1,362,348	1,438,786
負債			
非流動負債			
遞延所得稅負債		5,750	4,000
流動負債			
貿易及其他應付款項	18	953,544	1,229,433
應付所得稅		23,386	25,143
借貸	19	238,965	243,255
		1,215,895	1,497,831
總負債		1,221,645	1,501,831

中期綜合資產負債表

於2013年6月30日

(以人民幣列示)

	附註	未經審核 於2013年 6月30日 人民幣千元	經審核 於2012年 12月31日 人民幣千元
總權益及負債		2,583,993	2,940,617
流動資產淨值		581,934	624,516
總資產減流動負債		1,368,098	1,442,786

代表董事會

董事
楊祥波

董事
李寬森

中期綜合權益變動表
 截止2013年6月30日止六個月
 (以人民幣列示)

	未經審核 本公司擁有人應佔				總權益 人民幣千元
	股本	股份溢價	其他儲備	保留利潤	
	人民幣千元	人民幣千元	人民幣千元	人民幣千元	
2013年1月1日結餘	213,908	894,338	195,008	135,532	1,438,786
全面收入					
期內虧損	-	-	-	76,559	76,559
其他全面收入					
貨幣換算差額	-	-	121	-	121
於2013年6月30日結餘	213,908	894,338	195,129	58,973	1,362,348
於2012年1月1日結餘	213,908	894,338	190,004	256,919	1,555,169
全面收入					
期內虧損	-	-	-	(13,839)	(13,839)
其他全面收入					
貨幣換算差額	-	-	(31)	-	(31)
於2012年6月30日結餘	213,908	894,338	189,973	243,080	1,541,299

中期簡明綜合現金流量表

截止2013年6月30日止六個月

(以人民幣列示)

	附註	未經審核	
		截至6月30日止六個月	
		2013年 人民幣千元	2012年 人民幣千元
經營活動產生的現金流量			
經營產生的現金		(194,558)	140,053
已付所得稅		(9,596)	(25,897)
經營活動(所用)／產生的現金淨額		(204,154)	114,156
投資活動(所用)／產生的現金淨額		(234,463)	141,249
融資活動(所用)／產生的現金淨額		(70,869)	1,313
現金及現金等價物(減少)／增加淨額		(509,486)	256,718
1月1日現金及現金等價物		1,144,010	1,303,303
6月30日現金及現金等價物	16	634,524	1,560,021

簡明綜合中期財務資料附註

截至2013年6月30日止六個月
(除另有說明外，以人民幣列示)

1. 一般資料

歲寶百貨控股(中國)有限公司(「本公司」)於2008年11月5日根據開曼群島法例第22章公司法在開曼群島註冊成立為獲豁免有限公司。其註冊辦事處地址為Cricket Square, Hutchins Drive, P.O. Box 2681, Grand Cayman KY1-1111, Cayman Islands。

本公司的主要業務為投資控股。本公司及其附屬公司(統稱「本集團」)的主要業務為於中國大陸經營百貨店。

為了籌備本公司股份在香港聯合交易所有限公司主板上市(「上市」)，已進行若干重組(「重組」)步驟。重組完成之後，本公司成為了本集團現時旗下各附屬公司的控股公司。本公司股份於2010年11月17日在香港聯合交易所有限公司的主板上市。

除另有說明外，簡明綜合中期財務資料以人民幣(「人民幣」)列值。

簡明綜合中期財務資料於2013年8月26日經董事會批准刊發。

2. 編製基準

截至2013年6月30日止六個月之中期財務資料乃按照國際會計準則(「國際會計準則」)第34號「中期財務報告」編製。此等中期財務資料應與截至2012年12月31日止年度之全年財務報表一併閱讀。該財務報表乃根據國際財務報告準則編製。

簡明綜合中期財務資料附註

截至2013年6月30日止六個月

(除另有說明外，以人民幣列示)

3. 會計政策

除以下所述外，已採用的會計政策與截至2012年12月31日止年度的年度財務報表所採用者(如該等年度財務報表所述)一致。

(i) 會計政策變動

於過往年度，本集團之存貨成本乃按先入先出法釐定。於2013年1月1日，本集團於重新評估其存貨的周轉模式後決定更改存貨成本法為加權平均法。本集團董事認為更改會計政策可提供可靠且更相關的財務資料。

董事已評估，並認為更改會計政策對列示為比較數字之截至2012年6月30日止六個月之綜合收益表、綜合全面收益表、綜合權益變動表及綜合現金流量表及於2012年12月31日之綜合資產負債表的影響並不重大。因此，並無對比較財務報表作出追溯重列，而該會計政策的修改自始適用。

(ii) 新訂及經修訂準則及詮釋之生效

以下與本集團有關的新訂及經修訂準則及詮釋必須在2013年1月1日開始的財政年度首次採納。該等新訂及經修訂準則及詮釋之生效並不會對本集團財務報表造成重大影響。

簡明綜合中期財務資料附註

截至2013年6月30日止六個月

(除另有說明外，以人民幣列示)

3. 會計政策(續)

(ii) 新訂及經修訂準則及詮釋之生效(續)

- 國際會計準則第1號之修訂本「財務報表的呈報」
- 國際財務報告準則第10號「綜合財務報表」
- 國際會計準則第27號(2011年修訂本)「獨立財務報表」
- 國際財務報告準則第11號「合營安排」
- 國際會計準則第28號(2011年修訂本)「聯營公司及合營企業」
- 國際財務報告準則第12號「披露於其他實體之權益」
- 國際財務報告準則第13號「公平值計量」
- 國際財務報告準則第7號之修訂本「金融工具：披露—金融資產及金融負債的抵銷」
- 國際會計準則第34號之修訂本「中期財務報告」

4. 估計

編製簡明綜合中期財務資料需要管理層作出判斷、估算及假設。此會影響會計政策之應用及報告之資產與負債及收入與支出之金額。實際結果與此等估算可能會有差異。

在編製簡明綜合中期財務資料上，管理層於應用本集團會計政策時所作出之重大判斷及估計上不確定之主要源頭與截至2012年12月31日止年度之綜合財務報表中所應用者一致。

簡明綜合中期財務資料附註

截至2013年6月30日止六個月

(除另有說明外，以人民幣列示)

5. 財務風險管理

5.1 財務風險因素

本集團業務面對多種財務風險：市場風險(包括外匯風險、公平值利率風險、現金流量利率風險及商品價格風險)、信貸風險及流動資金風險。

簡明綜合中期財務資料並不包括所有財務風險管理資料及年度財務報表所規定的披露，並須與本集團於2012年12月31日之年度財務報表一併閱讀。

風險管理政策於截至2013年6月30日止六個月並無重大變動。

5.2 流動資金風險

與2012年12月31日相比，截至2013年6月30日的財務負債之合約未貼現現金流出並無重大變動。

5.3 公平值估計

於2013年6月30日，本集團並無以公平值列賬之重大金融工具。

6. 分部資料

經營分部與提供予主要經營決策者內部報告的形式一致。主要經營決策者負責分配資源及評估經營分部的表現，並已識別為制定策略決定的董事會。

向主要經營決策者呈報用於資源分配及表現評估的資料，按位於中國的百貨店(即是本集團唯一經營及呈報分部)的整體經營情況而編製。

簡明綜合中期財務資料附註

截至2013年6月30日止六個月

(除另有說明外，以人民幣列示)

6. 分部資料(續)

董事認為，本集團只經營單一業務分部，即在中國經營及管理百貨店。

因此並無呈列任何分部分析。所有於年內賺取來自外部客戶的收入來自中國，而本集團所有重大經營資產均位於中國。

7. 收入

	截至6月30日止六個月	
	2013年 人民幣千元	2012年 人民幣千元
直接銷售	574,013	574,345
專營銷售佣金	72,829	89,905
租金收入(a)	45,690	22,833
撥回長期未贖回預付卡的收入	4,198	-
	696,730	687,083

(a) 出租商店的租金收入分析如下：

	截至6月30日止六個月	
	2013年 人民幣千元	2012年 人民幣千元
分租租金收入	32,490	19,593
或然租金收入	13,200	3,240
	45,690	22,833

簡明綜合中期財務資料附註

截至2013年6月30日止六個月

(除另有說明外，以人民幣列示)

8. 其他經營收入

	截至6月30日止六個月	
	2013年 人民幣千元	2012年 人民幣千元
推廣、行政及管理收入	47,676	37,041
專營銷售的信用卡手續費收入	1,735	11,508
其他	1,654	179
	51,065	48,728

9. 其他淨虧損

	截至6月30日止六個月	
	2013年 人民幣千元	2012年 人民幣千元
出售物業、廠房及設備的虧損	(17)	(38)
物業、廠房及設備的減值虧損(a)	(20,500)	(10,000)
罰款撥備(a)	(7,735)	-
其他	243	(356)
	(28,009)	(10,394)

- (a) 金額指縮少位於廣東省東莞市的百貨公司賣場面積而產生的廠房及設備的減值虧損及相關開支撥備。

簡明綜合中期財務資料附註

截至2013年6月30日止六個月
(除另有說明外，以人民幣列示)

10. 按性質分類的開支

計入銷售成本、分銷成本及行政開支費用分析如下：

	截至6月30日止六個月	
	2013年 人民幣千元	2012年 人民幣千元
採購存貨及存貨變動	506,214	488,278
員工福利	98,029	87,328
折舊及攤銷(附註14)	42,894	24,739
經營租賃租金開支	92,119	81,027
核數師酬金	1,076	3,768
其他開支	58,767	55,740
	799,099	740,880

11. 所得稅開支

	截至6月30日止六個月	
	2013年 人民幣千元	2012年 人民幣千元
即期所得稅		
中國企業所得稅	10,055	11,594
遞延所得稅	(196)	(1,796)
	9,859	9,798

- (a) 根據開曼群島的規則及法規，本集團無須繳交任何開曼群島所得稅。
- (b) 由於本集團於期內並無在香港產生任何應課稅利潤，故並無就香港利得稅計提任何撥備。
- (c) 本集團於中國成立的附屬公司須按中國企業所得稅稅率25%繳稅。

簡明綜合中期財務資料附註

截至2013年6月30日止六個月

(除另有說明外，以人民幣列示)

12. 股息

上個財政年度應付本公司權益股東的股息：

	截至6月30日止六個月	
	2013年 人民幣千元	2012年 人民幣千元
報告期末後擬派末期股息每股人民幣0分(2012年：每股人民幣0.62分)	–	15,469
報告期末後擬派特別股息每股人民幣0分(2012年：每股人民幣2.21分)	–	55,139
	–	70,608

13. 每股虧損

(a) 每股基本虧損

每股基本虧損乃根據期內本公司權益股東應佔綜合虧損人民幣76,559,000元(截至2012年6月30日止六個月綜合虧損：人民幣13,839,000元)及中期期間內已發行股份的加權平均數人民幣2,495,000,000元(截至2012年6月30日止六個月：人民幣2,495,000,000元)計算。

(b) 每股攤薄虧損

截至2013及2012年6月30日止六個月均無具潛在攤薄效應的普通股，故每股基本及攤薄虧損為相同。

簡明綜合中期財務資料附註

截至2013年6月30日止六個月
(除另有說明外，以人民幣列示)

14. 物業、廠房及設備及無形資產

	物業、廠房 及設備 人民幣千元	無形資產 人民幣千元
截至2013年6月30日止六個月		
於2013年1月1日	565,183	52,273
添置	36,417	2,190
出售	(2,083)	-
折舊	(38,899)	(3,995)
減值	(20,500)	-
於2013年6月30日	540,118	50,468
截至2012年6月30日止六個月		
於2012年1月1日	311,494	31,885
添置	98,234	2,805
出售	(161)	-
折舊	(23,811)	(928)
減值	(10,000)	-
於2012年6月30日	375,756	33,762

簡明綜合中期財務資料附註

截至2013年6月30日止六個月

(除另有說明外，以人民幣列示)

15. 貿易及其他應收款項

	於	
	2013年 6月30日 人民幣千元	2012年 12月31日 人民幣千元
流動部份：		
貿易應收款項(a)	20,712	23,238
預付款項(b)	17,821	11,129
按金	41,373	38,395
應收有關連人士款項(附註21 (c))	—	1,935
其他應收款項	7,439	6,289
預付租金	15,648	18,445
應收利息	6,775	8,644
	109,768	108,075
非流動部份：		
裝飾工程的預付款項(b)	2,488	7,920
收購陸豐物業的預付款項(b)	144,792	144,792
	147,280	152,712
	257,048	260,787

(a) 貿易應收款項

個別消費者的零售銷售通常以現金或信用卡／扣賬卡結算。本集團訂有一項政策，向其企業客戶給予介乎零至60天的信貸期，惟須視乎客戶與本集團的關係，其信用程度及付款記錄而定。

簡明綜合中期財務資料附註

截至2013年6月30日止六個月

(除另有說明外，以人民幣列示)

15. 貿易及其他應收款項(續)

(a) 貿易應收款項(續)

根據發票日期或自初次確認應收款項時起，本集團的貿易應收款項賬齡分析如下：

	於	
	2013年 6月30日 人民幣千元	2012年 12月31日 人民幣千元
零至30天	16,766	14,609
31至90天	2,724	7,152
91至365天	1,222	1,477
	20,712	23,238

所有貿易應收款項及應收票據以人民幣計值，於結算日其賬面值約等於其公平值。

於2013年6月30日，貿易應收款項人民幣20,172,000元已全數獲得履行(2012年12月31日：人民幣23,238,000元)

簡明綜合中期財務資料附註

截至2013年6月30日止六個月

(除另有說明外，以人民幣列示)

15. 貿易及其他應收款項(續)

(b) 預付款項(流動及非流動部份)

		於	
		2013年	2012年
		6月30日	12月31日
	附註	人民幣千元	人民幣千元
裝飾工程的預付款項	(i)	2,488	7,920
採購商品的預付款項	(ii)	17,821	11,129
收購陸豐物業的預付款項	(iii)	144,792	144,792
		165,101	163,841

- (i) 於2013年6月30日及2012年12月31日之結餘指本集團一家百貨店的裝飾工程的預付款項。
- (ii) 於2013年6月30日及2012年12月31日之結餘指向供應商支付的預付款項。
- (iii) 於2013年6月30日及2012年12月31日之結餘指收購位於中國廣東省陸豐的物業的預付款項。

簡明綜合中期財務資料附註

截至2013年6月30日止六個月

(除另有說明外，以人民幣列示)

16. 銀行存款、現金及現金等價物

	於 2013年 6月30日 人民幣千元	2012年 12月31日 人民幣千元
定期	445,568	230,500
受限制銀行借貸存款	387,157	387,040
銀行存款總額	832,725	617,540
現金及現金等價物	634,524	1,144,010
	1,467,249	1,761,550

17. 股本及股份溢價

	已發行及繳足				總計 人民幣千元
	法定普通股數目 (千股)	普通股數目 (千股)	普通股股本 人民幣千元	股份溢價 人民幣千元 (附註i)	
於2013年1月1日及 於2013年6月30日	1,500,000	2,495,000	213,908	894,338	1,108,246
於2012年1月1日及 2012年6月30日	1,500,000	2,495,000	213,908	894,338	1,108,246

(i) 股份溢價

股份溢價賬之使用受開曼群島公司法監管。根據開曼群島公司法，股份溢價賬可分派予本公司股東，惟緊隨建議宣派股息之日後，本公司須有能力支付其在日常業務過程中到期支付的債項。

簡明綜合中期財務資料附註

截至2013年6月30日止六個月

(除另有說明外，以人民幣列示)

18. 貿易及其他應付款項

	於 2013年 6月30日 人民幣千元	2012年 12月31日 人民幣千元
貿易應付款項(附註a)	246,187	400,398
應付租金	163,820	145,194
其他應付稅項	24,797	35,292
遞延收入	27,991	34,934
應計工資及薪金	20,407	26,421
應付有關連人士款項(附註21(c))	1,670	3,170
來自供應商的墊款	5,970	5,970
已收客戶墊款(附註b)	363,362	409,259
應付股息(附註12)	575	70,608
按金	43,412	52,724
撥備	11,654	4,369
其他應付款項及應計費用	43,699	41,094
	953,544	1,229,433

所有貿易及其他應付款項以人民幣計值，於結算日其賬面值與其公平值相若。

(a) 本集團的貿易應付款項賬齡分析如下：

	於 2013年 6月30日 人民幣千元	2012年 12月31日 人民幣千元
零至30天	80,677	26,399
31至60天	79,210	90,767
61至90天	16,352	111,326
91至365天	28,987	124,905
一至兩年	24,307	28,960
兩至三年	16,194	17,585
三年以上	460	456
	246,187	400,398

(b) 該款項主要指出售預付卡所收的現金。

簡明綜合中期財務資料附註

截至2013年6月30日止六個月
(除另有說明外，以人民幣列示)

19. 借貸

	於	
	2013年 6月30日 人民幣千元	2012年 12月31日 人民幣千元
有抵押銀行借貸	238,965	243,255

借貸的變動分析如下：

	人民幣千元
截至2013年6月30日止六個月	
於2013年1月1日	243,255
償還借貸	(1,199,115)
新借貸所得款項	1,194,825
於2013年6月30日	238,965
截至2012年6月30日止六個月	
於2012年1月1日	243,210
償還借貸	(979,618)
新借貸所得款項	980,968
於2012年6月30日	244,560

20. 資本承擔

(a) 於結算日已訂約但尚未產生的資本開支如下：

	於	
	2013年 6月30日 人民幣千元	2012年 12月31日 人民幣千元
資本承擔—物業、廠房及設備 的開支		
—已訂約但未撥備	63,337	62,484

簡明綜合中期財務資料附註

截至2013年6月30日止六個月

(除另有說明外，以人民幣列示)

20. 資本承擔(續)

(b) 經營租賃承擔－本集團作為承租人

根據不可撤銷經營租約的未來最低租賃款項總額如下：

	於	
	2013年 6月30日 人民幣千元	2012年 12月31日 人民幣千元
土地及樓宇：		
不遲於1年	175,800	170,186
遲於1年但不遲於5年	798,380	705,101
超過5年	1,877,703	1,704,080
	<u>2,851,883</u>	<u>2,579,367</u>

本集團根據經營租約租用多項物業如商舖、寫字樓及倉庫。該等租約一般為期7至22年，設有續約權，惟須重新磋商所有條款。租約概不包括或然租金。

(c) 經營租賃承擔－本集團作為出租人

根據不可撤銷經營租約的未來最低租賃收入如下：

	於	
	2013年 6月30日 人民幣千元	2012年 12月31日 人民幣千元
土地及樓宇：		
不遲於1年	36,857	33,065
遲於1年但不遲於5年	68,452	60,439
超過5年	28,735	35,526
	<u>134,044</u>	<u>129,030</u>

簡明綜合中期財務資料附註

截至2013年6月30日止六個月

(除另有說明外，以人民幣列示)

21. 有關連人士交易

本集團由Shirble Department Store Limited(於英屬處女群島註冊成立)及Homey Enterprises Limited(於英屬處女群島註冊成立)，彼等分別擁有本公司股份66.6%及5%。餘下28.4%股份由公眾持有。本集團之最終母公司為Xiang Rong Investment Limited(於英屬處女群島註冊成立)。本集團之最終控股人士為楊祥波先生。

以下為本集團的有關連人士：

名稱	關係
楊祥波先生	控股股東之一
深圳市瑞卓投資發展有限公司 (「瑞卓投資」)	由楊祥波先生的外甥及外甥女擁有 相同股份
深圳市國展投資發展有限公司 (「深圳國展」)	由楊祥波先生的妹夫及外甥女 (為瑞卓投資的股本權益持有人之 一)全資擁有
陸河縣歲寶賓館(「歲寶賓館」)	受楊祥波先生控制
歲寶物業管理(深圳)有限公司 (「歲寶物業管理」)	受楊祥波先生控制
深圳市塘明物流有限公司(「塘明」)	由朱碧輝女士(為瑞卓投資股本權益 持有人之一)全資擁有

簡明綜合中期財務資料附註

截至2013年6月30日止六個月

(除另有說明外，以人民幣列示)

21. 有關連人士交易(續)

以下為有關連人士進行交易：

(a) 有關連人士租金開支

	截至6月30日止六個月	
	2013年 人民幣千元	2012年 人民幣千元
瑞卓投資	10	276
深圳國展	—	4,788
歲寶賓館	55	312
	65	5,376

本集團就若干租用物業與本集團的有關連人士訂立了多份有關的租賃協議，作為其配送中心、商舖、培訓中心及員工宿舍。

本公司董事認為，上述有關連人士交易乃按對本集團而言不遜於其向獨立第三方提供或取得的條款及在日常業務過程中訂立。

(b) 非經常性交易

	截至6月30日止六個月	
	2013年 人民幣千元	2012年 人民幣千元
支付以下各方的墊款		
塘明	—	6,000
收回以下各方的墊款		
塘明	—	(6,000)

簡明綜合中期財務資料附註

截至2013年6月30日止六個月
(除另有說明外，以人民幣列示)

21. 有關連人士交易(續)

(c) 與有關連人士的結餘

(i) 應收有關連人士的款項

	於	
	2013年 6月30日 人民幣千元	2012年 12月31日 人民幣千元
深圳國展	—	1,935

(ii) 應付有關連人士的款項

	於	
	2013年 6月30日 人民幣千元	2012年 12月31日 人民幣千元
瑞卓投資	50	1,317
歲寶賓館	81	26
歲寶物業管理	—	260
楊祥波先生	1,539	1,567
	1,670	3,170

此等有關連人士的未償還結餘為無抵押、免息及須於要求時償還。

其他資料

企業管治常規

本公司致力達致及維持高標準的企業管治。董事認為，本公司截至2013年6月30日止六個月一直遵守香港聯合交易所有限公司證券上市規則(「上市規則」)附錄十四所載之企業管治守則(「企業管治守則」)中之原則及守則條文，惟根據企業管治守則條文第A.6.7條，獨立非執行董事及非執行董事須出席本公司的股東大會除外。一名獨立非執行董事由於之前其他要務，未克出席分別於2013年1月30日及2013年2月21日舉行的本公司股東週年大會及股東特別大會。

董事會及審核委員會已檢討本集團所有重大監控層面，包括財務、營運及合規監控及風險管理職能。董事會亦已評估本公司在會計及財務匯報職能方面的資源、員工資歷及經驗是否足夠，以及員工所接受的培訓課程及有關預算又是否充足。於2013年1月，本集團已委任一間信譽卓著的會計師事務所對本集團的內部監控進行檢討(已於2013年3月底完成)，並於2013年4月向董事會轄下的審核委員會及董事會匯報其結果。審核委員會已跟進報告結果並於期內已實施會計師事務所提出的建議。

內部監控措施的提升將繼續由本集團的內部稽核部及行政總裁負責監察。內部稽核部將定期向審核委員會及董事會匯報其對本集團內部監控進行的檢討工作及結果。

證券交易的標準守則

本公司已採納上市規則附錄十所載的上市公司董事進行證券交易的標準守則(「標準守則」)作為董事進行證券交易的守則。經向全體董事作出具體查詢後，本公司確認，全體董事於截至2013年6月30日止六個月已遵守標準守則。

其他資料

審核委員會

於本報告日期，審核委員會由四名獨立非執行董事組成，分別為趙晉琳女士(主席)、陳峰亮先生、江宏開先生及霍義禹先生。審核委員會之設立旨在檢討本集團的財務報告過程及評估內部監控程序的成效。於期內，審核委員會定期與管理層及外聘核數師及內部監控顧問舉行會議以討論本公司的審計、內部監控及財務報告事宜，並檢討本集團的內部監控及審閱截至2013年6月30日止六個月的未經審核中期業績。

中期股息

基於截至2013年6月30日止六個月產生之虧損及本集團業務擴展之營運資金需求，董事會不建議派發截至2013年6月30日止六個月的中期股息(截至2012年6月30日止六個月：無)。

董事及最高行政人員於本公司及其相聯法團的股份、相關股份及債權證的權益及淡倉

於2013年6月30日，本公司董事於本公司及其相聯法團的股份中擁有已列入根據證券及期貨條例(「證券及期貨條例」)第352條須備存的登記冊內的權益；或根據上市規則附錄十所載的標準守則知會本公司及聯交所的權益如下：

(a) 於本公司股份中的好倉

董事姓名	身份	股份數目	持股百分比
楊祥波先生 ¹	受控制法團的權益	1,662,487,500	66.6%

附註：

- (1) 楊先生為本公司主要股東Xiang Rong Investment Limited(「Xiang Rong Investment」)全部已發行股本的實益擁有人，該公司擁有歲寶BVI全部已發行股本，故被視為擁有歲寶BVI所持1,662,487,500股股份的權益。

其他資料

(b) 於相聯法團股份中的好倉

董事姓名	相聯法團名稱	身份	股份數目	持股百分比
楊祥波先生	歲寶BVI	受控制法團的權益	50,000	100%
楊祥波先生	Xiang Rong Investment	實益擁有人	100	100%

除上文所披露者外，於2013年6月30日，本公司董事或最高行政人員概無於本公司或其任何相聯法團(定義見證券及期貨條例第XV部)的股份、相關股份或債權證中擁有已列入本公司根據證券及期貨條例第352條須備存的登記冊內的任何權益或淡倉，或根據標準守則知會本公司及聯交所的任何權益或淡倉；而於截至2013年6月30日止六個月內亦無任何有關權益授出或當中權利獲行使。

主要股東於本公司股份及相關股份的權益及淡倉

於2013年6月30日，據本公司任何董事或最高行政人員所知，如按照證券及期貨條例第336條規定須予存置之登記冊上之記錄所示，以下人士(本公司董事或最高行政人員除外)於股份或相關股份中擁有權益或淡倉。

於本公司股份中的好倉

名稱	身份	股份數目	持股百分比
歲寶BVI	實益擁有人	1,662,487,500	66.6%
Xiang Rong Investment	受控制法團的權益	1,662,487,500	66.6%

除上文所披露者外，於2013年6月30日，如按照證券及期貨條例第336條規定須予存置之登記冊上之記錄所示，董事並不知悉任何人士於股份或相關股份中擁有任何權益或淡倉。

其他資料

購股權計劃

本公司已根據本公司股東於2010年10月30日通過的決議案採納一項購股權計劃（「計劃」）。計劃旨在表彰及嘉許本集團的董事及僱員、本集團任何成員公司的客戶、供應商、代理、業務或合營合夥人、顧問、分銷商、促銷商、服務提供者、諮詢人或承辦商已經或可能對本集團業務發展作出的貢獻。除釐定認購價外，董事亦擁有絕對酌情權，可在參照計劃的宗旨後，於行使任何購股權前對購股權持有人制定表現目標。接納建議時將須支付代價1.0港元。計劃將一直有效至2020年10月29日止。有關計劃的詳情已於本公司的招股章程內披露。

自計劃採納日期起及直至本報告日期止，並無根據計劃授出任何購股權。

購買、出售或贖回本公司的上市股份

截至2013年6月30日止六個月期間，本公司及其任何附屬公司概無購買、出售或贖回本公司任何上市證券。

公司資料

董事

執行董事：

楊祥波
李寬森

獨立非執行董事：

趙晉琳
陳峰亮
江宏開
霍義禹

註冊辦事處

Cricket Square, Hutchins Drive
P.O. Box 2681, Grand Cayman
KY1-1111
Cayman Islands

中國主要營業地點及總部

中國
深圳
福田區
金田路2028號
皇崗商務中心
主樓(2號樓)11樓

香港營業地點

香港
灣仔
告士打道108號
大新金融中心1402室

公司秘書

陳楚雯，CPA

授權代表

楊祥波
陳楚雯，CPA

香港法律顧問

翰宇國際律師事務所
香港
皇后大道中15號
置地廣場公爵大廈29樓

董事會轄下審核委員會

趙晉琳(主席)
陳峰亮
江宏開
霍義禹

董事會轄下薪酬委員會

陳峰亮(主席)
楊祥波
江宏開
霍義禹

董事會轄下提名委員會

江宏開(主席)
楊祥波
趙晉琳
霍義禹

公司資料

開曼群島股份過戶登記總處

Royal Bank of Canada Trust Company
(Cayman) Limited
4th Floor, Royal Bank House
24 Shedden Road, George Town
Grand Cayman KY1-1110
Cayman Islands

香港股份過戶登記處

香港中央證券登記有限公司
香港
灣仔
皇后大道東183號
合和中心
17樓1712-16號舖

主要往來銀行

中國

中國農業銀行
中國工商銀行
深圳發展銀行
中國建設銀行
上海銀行

香港

香港上海滙豐銀行有限公司
瑞士銀行

核數師

羅兵咸永道會計師事務所
香港中環
遮打道10號
太子大廈22樓

公司網站

www.shirble.net

股份代號

00312.HK