



江蘇寧滬高速公路股份有限公司

(香港聯合交易所股份代號：00177)

智慧



暢行

2013 中期業績報告

# 目錄

重要提示	1
第一節 常用詞語釋義	2
第二節 公司簡介	3
第三節 會計數據和財務指標摘要	4
第四節 董事會報告	6
第五節 重要事項	22
第六節 股本變動及股東情況	27
第七節 董事、監事和高級管理人員	30
第八節 財務報告	31
第九節 備查文件目錄	111

## 重要提示：

1. 本公司董事會、監事會及其董事、監事、高級管理人員保證本報告所載資料不存在任何虛假記載、誤導性陳述或者重大遺漏，並對其內容的真實性、準確性和完整性承擔個別及連帶責任。
2. 董事鄭張永珍因其他公務未能出席本次董事會會議，授權董事方鏗先生代為表決；獨立董事許長新先生因其他公務未能出席本次董事會會議，授權獨立董事張二震先生代為表決。
3. 本公司審計委員會已審閱並確認截至2013年6月30日止6個月的半年度報告全文和摘要，有關財務資料乃按中國企業會計準則編製，未經審計。
4. 本公司董事長楊根林先生、董事總經理錢永祥先生、財務總監于蘭英女士聲明：保證本半年度報告中財務報告在所有重大方面的真實、完整。
5. 本公司董事會建議不派發截至2013年半年度股息，也無公積金轉增股本計劃。
6. 本半年度報告中所涉及的發展戰略、未來計劃等前瞻性描述不構成本公司對投資者的實質承諾，敬請投資者注意投資風險。
7. 本公司不存在被控股股東及其關聯方非經常性佔用資金情況。
8. 本公司不存在違反規定決策程序對外提供擔保的情況。

## 常用詞語釋義

在本報告書中，除非文義另有所指，下列詞語具有如下含義：

本公司、公司	指	江蘇寧滬高速公路股份有限公司
本集團、集團	指	本公司及合併子公司
控股股東	指	江蘇交通控股有限公司
招商局華建	指	招商局華建公路投資有限公司
聯網公司	指	江蘇高速公路聯網營運管理有限公司
高速石油公司	指	江蘇高速公路石油發展有限公司
現代路橋公司	指	江蘇現代路橋有限責任公司
廣靖錫澄公司	指	江蘇廣靖錫澄高速公路有限公司
蘇嘉杭公司	指	蘇州蘇嘉杭高速公路有限責任公司
寧滬投資	指	江蘇寧滬投資發展有限責任公司
寧滬置業	指	江蘇寧滬置業有限責任公司
沿江公司	指	江蘇沿江高速公路有限公司
快鹿公司	指	江蘇快鹿汽車運輸股份有限公司
蘇嘉甬公司	指	蘇州蘇嘉甬高速公路有限責任公司
江蘇洛德	指	江蘇洛德股權投資基金管理有限公司
遠東海運	指	江蘇遠東海運有限公司
滬寧高速	指	南京至上海高速公路江蘇段
312國道	指	312國道南京至上海段
寧連公路	指	南京至連雲港公路南京段
廣靖高速	指	江陰長江公路大橋北接線，廣陵至靖江段
錫澄高速	指	江陰長江公路大橋南接線，江陰至無錫段
江陰大橋	指	江陰長江公路大橋
蘇嘉杭高速	指	蘇州至嘉興、杭州高速公路江蘇段
沿江高速	指	常州至太倉高速公路
常嘉高速	指	常熟至嘉興高速公路昆山至吳江段
鎮丹高速	指	鎮江至丹陽高速公路
江蘇銀行	指	江蘇銀行股份有限公司
報告期	指	2013年1月1日至2013年6月30日止半年度
同比	指	與2012年同期相比
中國證監會	指	中國證券監督管理委員會
香港證監會	指	香港證券及期貨事務監察委員會
上交所	指	上海證券交易所
聯交所	指	香港聯合交易所有限公司
A股	指	本公司於上交所發行並上市的人民幣普通股
H股	指	本公司於聯交所發行並上市的境外上市外資股
ADR	指	本公司於美國場外市場掛牌交易的第一級預託證券憑證
上市規則	指	上交所上市規則及／或聯交所上市規則
上交所上市規則	指	上海證券交易所股票上市規則
香港上市規則	指	香港聯合交易所有限公司證券上市規則
中國會計準則	指	《中華人民共和國企業會計準則2006》
德勤華永	指	德勤華永會計師事務所(特殊普通合夥)

# 公司簡介

## 一. 公司信息

本公司法定中英文名稱	江蘇寧滬高速公路股份有限公司 Jiangsu Expressway Company Limited
中英文名稱縮寫	寧滬高速 Jiangsu Expressway
本公司法定代表人	楊根林

## 二. 連絡人和聯繫方式

姓名	<b>董事會秘書／公司秘書</b> 姚永嘉	<b>證券事務代表</b> 江濤、樓慶
聯繫地址	中國江蘇省南京市仙林大道6號	
電話	8625-8446 9332	8625-84362700-301835、301836
傳真	8625-8446 6643	
電子信箱	nhgspublic@nhgs.cn	

## 三. 基本情況簡介

本公司註冊及辦公地址	中國江蘇省南京市仙林大道6號
郵政編碼	210049
本公司網址	<a href="http://www.jsexpressway.com">http://www.jsexpressway.com</a>
本公司電子信箱	nhgspublic@nhgs.cn

## 四. 信息披露及備置地點簡介

信息披露報紙名稱	《上海證券報》、《中國證券報》
信息披露指定網站	<a href="http://www.sse.com.cn">www.sse.com.cn</a> 、 <a href="http://www.hkexnews.hk">www.hkexnews.hk</a> 、 <a href="http://www.jsexpressway.com">www.jsexpressway.com</a>
定期報告備置地地點	<ul style="list-style-type: none"> <li>上海市浦東南路528號上海證券交易所</li> <li>香港灣仔皇后大道東183號合和中心17樓1712-1716室香港證券登記有限公司</li> <li>香港中環遮打道18號曆山大廈20樓禮德齊伯禮律師行</li> <li>中國江蘇省南京市仙林大道6號公司本部</li> </ul>

## 五. 公司股票簡況

股票種類	上市交易所	股票簡稱	股票代碼
A股	上海證券交易所	寧滬高速	600377
H股	香港聯合交易所有限公司	江蘇寧滬	00177
ADR	美國	JEXWW	477373104

## 六. 公司註冊登記情況

註冊登記日期	1992年8月1日
註冊登記地點	江蘇省南京市升州路
企業法人營業執照註冊號	320000000004194
稅務登記號碼	320003134762764
組織機構代碼	13476276-4

# 會計數據和財務指標摘要

## 一. 主要會計數據

單位：人民幣千元

	報告期 (2013年1-6月)	上年同期 (2012年1-6月)	本報告期比 上年同期增減 (%)
營業收入	3,668,473	3,729,356	-1.63
歸屬於上市公司股東的淨利潤	1,435,272	1,260,780	13.84
歸屬於上市公司股東的 扣除非經常性損益後的淨利潤	1,370,124	1,264,834	8.32
經營活動產生的現金流量淨額	1,486,120	1,464,166	1.50
	本報告期末	上年度期末	本報告期末比 上年度期末增減 (%)
歸屬上市公司股東的淨資產	18,299,437	18,688,862	-2.08
總資產	26,406,016	25,849,258	2.15

## 會計數據和財務指標摘要

## 二. 主要財務指標

	報告期 (2013年1-6月)	上年同期 (2012年1-6月)	本報告期比 上年同期增減 (%)
基本每股收益(元/股)	0.28	0.25	13.84
稀釋每股收益(元/股)	不適用	不適用	不適用
扣除非經常性損益後的 基本每股收益(元/股)	0.27	0.25	8.32
加權平均淨資產收益率(%)	7.40	6.71	增加0.69個百分點
扣除非經常性損益後的加權 平均淨資產收益率(%)	7.07	6.73	增加0.34個百分點

## 三. 非經常性損益項目和金額

單位：人民幣千元

項目	2013年上半年	附註
非流動資產處置收益(損失)	88,747	主要是公司出售滬寧高速公路(江蘇段)鎮江支線取得的收益。
處置可供出售金融資產取得的收益	2,216	公司資金短期理財收益
公允價值變動收益(損失)	670	
除上述各項之外其他營業外收支淨額	-4,959	
所得稅影響額	-21,501	
少數股東損益影響額	-25	
合計	65,148	

# 董事會報告

## 一. 報告期內整體經營情況的討論分析

### (一) 業務回顧及經營分析

#### 1. 業務概述

本集團主營業務為江蘇省境內收費路橋的投資、建設、經營及管理，並發展該等公路沿線的服務區配套經營，此外，本集團還積極探索及嘗試新的業務類型，從事房地產的投資開發、高速公路沿線廣告媒體發佈及其他金融和實業方面的投資，以進一步拓展盈利空間並實現集團的可持續發展。

2013年上半年，本集團累計實現營業總收入約人民幣3,668,473千元，同比下降約1.63%，其中，實現道路通行費收入約人民幣2,560,238千元，與2012年同期基本持平；配套業務收入約人民幣1,047,389千元，同比下降約9.10%；房地產銷售業務收入約人民幣41,707千元，去年同期該業務未實現營業收入；廣告及其他非主營業務收入約人民幣19,139千元，同比增長約5.12%。按照中國會計準則，報告期內本集團實現營業利潤約人民幣1,834,561千元，同比增長約7.94%；歸屬於上市公司股東的淨利潤約為人民幣1,435,272千元，每股盈利約人民幣0.28元，同比增長約13.84%。各類業務進展及表現如下：

#### 2. 收費路橋業務

上半年，中國及江蘇省生產總值分別同比增長7.6%及9.6%，雖然增速較去年同期均略有回落，但經濟運行情況總體平穩。因此，上半年集團各路橋項目的交通流量表現都相對比較穩定，特別是貨車流量在去年總體下降的基礎上，上半年表現出較為良好的恢復性增長，增長幅度基本與客車保持同步，客、貨車流量佔比也與去年同期基本保持一致。

通行費收入方面，重大節假日小客車免費通行是影響上半年收費業務收入的最主要因素。報告期內，春節、清明、勞動節三個重大節假日共13天由於免費放行本集團實際收取通行費收入約人民幣4,036萬元，與去年同期相比累計減收通行費收入10,704萬元，約佔上半年通行費收入總額的4.18%。雖然受到免費政策影響，但是由於上半年交通流量特別是貨車流量的良好表現，彌補了部分通行費損失。報告期內，本集團實現道路通行費收入約人民幣2,560,238千元，與2012年同期基本持平。通行費收入約佔集團總營業收入的69.79%，同比增加了約1.17個百分點。由於免費影響，道路通行費收入與交通流量增長仍有較大差異，導致各條道路單車收入均有不同程度下降。



## 董事會報告

各路橋項目上半年經營表現如下：

路橋項目	日均車流量(輛/日)			日均收費額(人民幣千元/日)		
	報告期	去年同期	增減 %	報告期	去年同期	增減 %
滬寧高速公路	71,682	66,265	8.18	11,972.1	11,756.3	1.84
312國道滬寧段	8,967	19,381	-53.73	141.4	293.7	-51.87
寧連公路南京段	4,769	4,336	9.98	91.5	89.3	2.48
廣靖高速公路	51,437	48,354	6.37	688.3	700.6	-1.76
錫澄高速公路	54,613	50,925	7.24	1,251.6	1,220.1	2.58
江陰長江公路大橋	61,146	57,067	7.15	2,363.0	2,329.2	1.45
蘇嘉杭高速公路	46,248	40,840	13.24	2,693.6	2,535.2	6.25

各路橋項目上半年日均客貨流量比例

路橋項目	車種	日均客貨流量 (輛/日)				日均全程單車收入 (人民幣元/日)			
		報告期 流量	報告期 佔比	去年同期 流量	去年同期 佔比	同比 增減	報告期	去年 同期	增減
滬寧高速公路	客車	52,645	73.44%	48,640	73.40%	8.23%	167.0	177.4	-5.86%
	貨車	19,037	26.56%	17,625	26.60%	8.01%			
312國道滬寧段	客車	5,389	60.10%	12,001	61.92%	-55.09%	15.8	15.2	3.95%
	貨車	3,578	39.90%	7,380	38.08%	-51.53%			
寧連公路南京段	客車	2,639	55.33%	2,390	55.11%	10.41%	19.2	20.6	-6.80%
	貨車	2,130	44.67%	1,946	44.89%	9.46%			
廣靖高速公路	客車	37,665	73.23%	35,471	73.36%	6.19%	13.4	14.5	-7.59%
	貨車	13,772	26.77%	12,883	26.64%	6.89%			
錫澄高速公路	客車	41,219	75.48%	38,478	75.56%	7.12%	22.9	23.9	-4.18%
	貨車	13,394	24.52%	12,447	24.44%	7.61%			
江陰長江公路大橋	客車	44,892	73.42%	42,399	74.30%	5.88%	38.6	40.8	-5.39%
	貨車	16,254	26.58%	14,668	25.70%	10.81%			
蘇嘉杭高速公路	客車	28,945	62.59%	25,962	63.57%	11.49%	58.2	62.1	-6.28%
	貨車	17,303	37.41%	14,879	36.43%	16.30%			



## 董事會報告

從各個項目的經營表現來看，今年上半年，滬寧高速公路日均流量同比增長**8.18%**，客貨車增長基本保持同步。與去年同期相比，貨車恢復增長明顯（2012年上半年滬寧高速公路貨車流量同比下降**2.43%**，全年貨車流量同比下降**0.57%**）。雖然受到春節、清明、勞動節三個節假日小客車免費放行影響，但日均收費額仍取得**1.84%**的增長，主要來自於交通流量特別是貨車流量的增長貢獻。ETC流量仍然保持著較快的增長速度，報告期內滬寧高速公路ETC日均流量**13,677**輛，同比增長約**29.33%**，約佔其日均交通流量的**19.08%**；日均收入約人民幣**2,169.4**千元，同比增長約**33.24%**，約佔其通行費收入的**18.18%**。

其他各路橋項目除**312**國道外，交通流量都有良好表現，貨車增速略高於客車增速，車型結構與去年同期相比基本保持穩定。然而受到節假日小客車免費放行的影響，通行費收入的增長幅度也低於流量的增幅，導致單車收入仍有一定程度下降。

**312**國道滬寧段自2012年7月15日兩站兩點拆除後降幅較大，日均流量與收費額同比分別下降**53.73%**及**51.87%**。江蘇省政府於2012年末已批覆同意對撤站損失按照審計確認的收費經營權資產淨值予以補償，具體的補償方案仍在研究擬定之中。

### 3. 配套服務

配套服務主要包括滬寧高速公路沿線六個服務區的油品銷售、餐飲、商品零售及其他相關業務。配套服務收入的變化主要依賴於各服務區客流量的變化，與滬寧高速公路交通流量的變動密切相關。

2013年上半年，公司實現配套服務收入約人民幣**1,047,389**千元，比去年同期下降約**9.10%**。其中實現油品銷售收入約人民幣**954,326**千元，比去年同期下降約**9.91%**，約佔配套服務總收入的**91.11%**。由於從今年開始公司各服務區根據環保要求全面銷售國四標準汽油，與周邊省份相比油品銷售的價格優勢消失，導致上半年油品銷售量同比下降約**8.58%**，同時，由於成品油價格調整上半年油品銷售的平均價格水平比去年同期也略有下降。其他包括餐飲、商品零售、清排障等業務收入約為人民幣**93,063**千元，比去年同期略增約**0.12%**。

## 董事會報告

### 4. 房地產開發及銷售業務

上半年相繼出台的「新國五條」及實施細則等調控政策繼續對房地產市場產生震蕩影響，在此環境下，子公司寧滬置業不斷提升規劃設計及開發銷售能力，全面推進「同城」系列產品，並積極關注土地市場動態，抓住合適時機增加土地儲備。上半年，集團房地產業務新增土地儲備30,664.5平方米，土地成交價格約人民幣551,960千元，已開發項目完成投資約人民幣149,918千元，實現預售收入約人民幣69,166千元，確認銷售收入約人民幣41,707千元。由於上半年僅有花橋商務核心區C4地塊尾盤交付，但其他項目的預售產生了部分銷售費用，導致報告期內寧滬置業虧損約人民幣2,620千元。

在土地儲備方面，6月21日，寧滬置業參與了蘇州地區2013-G-25號地塊的競拍，並以底價取得了該地塊的土地使用權，土地面積30,664.5 $m^2$ ，容積率為2.0，成交價格約人民幣551,960千元，樓面價約為9,000元/ $m^2$ 。該地塊位於姑蘇區南門路南側，為商住性質。

其他在開發的地塊目前進展如下：

花橋C4「虹橋公館」項目上半年預售商鋪6套，截止6月30日已實際交付住宅420套，商鋪3套。

花橋C5「御富豪」五星酒店項目上半年已完成樁基施工及樁基檢測工作。

花橋C7「浦江大廈」項目已進入最後的內部裝飾及配套施工階段，目前仍在努力尋找大客戶進行整棟銷售。

花橋B4「光明捷座」目前正在進行主體結構的施工，已於6月28日開盤預售，共計344套，目前已認購68套。

蘇州「慶園」項目已完成所有施工項目，正進行驗收及收尾工作。由於該項目受到限購政策影響較大，公司將於2013年9月完成竣工驗收相關工作後直接進行現房銷售。

句容B地塊「同城世家」一期項目已完成主體結構驗收，124套住宅項目已於3月15日開始認購，目前已預約60套，簽約42套，預售情況良好。

### 5. 廣告及其他業務

本公司其他業務主要包括子公司寧滬投資等公司的廣告經營及寧滬置業公司的物業服務等。上半年本集團實現廣告及其他業務收入約人民幣19,139千元，同比增長約5.12%。其中，取得廣告經營業務收入約人民幣17,824千元，同比略增約0.16%。取得物業服務費及商業地產出租收入約人民幣1,315千元，同比增長約218.91%，主要是寧滬投資昆山商業房產出租收入及寧滬置業已交付的小區物業管理運營而實現的物業管理收入。

## 董事會報告

### 二. 財務分析

#### 1. 財務報表相關科目變動分析

科目	本期數 人民幣千元	上年同期數 人民幣千元	變動比例 %	變動說明
營業收入	3,668,473	3,729,356	-1.63	本報告期收費業務收入同比基本持平，配套服務收入同比下降9.1%，導致集團營業收入同比小幅下降。
營業成本	1,720,193	1,808,823	-4.90	312國道兩站兩點撤除資產處置完成後，本報告期收費業務成本中折舊及攤銷成本同比下降約7.24%；以及配套業務中油品銷量下降帶來的採購成本減少，導致營業成本同比下降。
銷售費用	4,205	1,074	291.53	寧滬置業各地產項目逐步開始預售導致銷售費用同比大幅增長。
管理費用	78,293	76,404	2.47	主要是人工成本增長等因素帶來的管理成本同比增加。
財務費用	118,323	152,218	-22.27	本報告期公司通過減少有息債務以及調整有息債務結構等措施，資金使用成本同比大幅下降。
經營活動產生的 現金流量淨額	1,486,120	1,464,166	1.50	
投資活動產生的 現金流量淨額	314,657	-1,577,513	—	與去年同期相比，公司對外投資現金流下降，收回投資淨額、取得投資收益及處置非流動資產收到的現金同比都有所增加。
籌資活動產生的 現金流量淨額	-923,182	87,307	—	報告期內公司利用經營活動產生的現金流淨額歸還部分有息債務，因此籌資活動產生的現金流出較大。

## 董事會報告

### 2. 業務分類情況

本集團於2013年上半年實現營業收入累計約人民幣3,668,473千元，比2012年同期下降約1.63%；營業成本累計約人民幣1,720,193千元，比2012年同期下降約4.90%。收入下降幅度低於成本下降幅度，因此集團綜合毛利率水平同比增加了約1.61個百分點。收入及成本構成情況如下表所示：

項目	營業收入		營業成本		毛利率(%)	
	2013年 上半年 人民幣千元	同比增減 (%)	2013年 上半年 人民幣千元	同比增減 (%)	2013年 上半年 (%)	同比增減 (%)
<b>收費公路</b>	2,560,238	0.05	663,083	-3.55	74.10	增加0.97個 百分點
滬寧高速公路	2,166,952	1.28	491,513	5.75	77.32	減少0.96個 百分點
312國道滬寧段	25,588	-52.14	67,337	-40.30	-163.16	減少52.17個 百分點
寧連公路南京段	16,568	1.92	8,477	7.13	48.83	減少2.49個 百分點
廣靖錫澄高速公路	351,130	0.45	95,756	-6.13	72.73	增加1.91個 百分點
<b>配套服務</b>	1,047,389	-9.10	1,019,675	-8.61	2.65	減少0.51個 百分點
房地產銷售	41,707	—	31,344	—	24.85	—
廣告及其他	19,139	5.12	6,091	9.78	68.18	減少1.35個 百分點
<b>合計</b>	<b>3,668,473</b>	<b>-1.63</b>	<b>1,720,193</b>	<b>-4.90</b>	<b>53.11</b>	<b>增加1.61個 百分點</b>

### 3. 業務分地區情況

地區	營業收入 人民幣千元	營業收入比 上年增減 %
江蘇省境內	3,668,473	-1.63

## 董事會報告

### 4. 成本構成

報告期內，累計業務成本支出約人民幣1,720,193千元，同比下降約4.90%。各業務類別成本構成情況如下：

營業成本項目	報告期 人民幣千元	所佔比例 %	去年同期 人民幣千元	所佔比例 %	同比增減 %
<b>收費業務成本</b>	663,083	38.55	687,516	38.01	-3.55
折舊及攤銷	423,961	24.65	457,044	25.27	-7.24
徵收成本	56,042	3.26	58,988	3.26	-4.99
養護成本	28,183	1.64	27,739	1.53	1.60
系統維護成本	9,188	0.53	8,009	0.44	14.72
人工成本	145,709	8.47	135,736	7.51	7.35
<b>配套業務成本</b>	1,019,675	59.28	1,115,759	61.68	-8.61
原材料	955,511	55.55	1,054,433	58.29	-9.38
折舊及攤銷	10,450	0.61	10,355	0.57	0.92
人工成本	41,094	2.39	38,268	2.12	7.38
其他成本	12,620	0.73	12,703	0.70	-0.66
<b>房地產銷售業務成本</b>	31,344	1.82	0	0	—
<b>廣告及其他業務成本</b>	6,091	0.35	5,548	0.31	9.78
<b>合計</b>	<b>1,720,193</b>	<b>100</b>	<b>1,808,823</b>	<b>100</b>	<b>-4.90</b>

\* 312國道兩站兩點撤除資產處置完成後，本報告期收費業務成本中折舊及攤銷成本同比下降約7.24%。

\* 通訊、收費及監控等系統現代化改造需要，維護費用同比增加約14.72%。

\* 職工工資總額及其他社會保障成本的增加，導致收費業務及配套業務人工成本同比分別增加約7.35%和7.38%。

\* 油品銷售量的同比下降，導致配套業務成本中原材料採購成本同比減少約9.38%。

\* 本報告期地產出租及物業管理成本的增加，導致公司廣告及其他業務成本同比增長約9.78%。

## 董事會報告

## 5. 資產負債情況

資產負債項目	2013年	所佔比例	2012年	所佔比例	比期初增減
	6月30日		12月31日		
	人民幣千元	%	人民幣千元	%	%
貨幣資金	1,564,079	5.92	686,485	2.66	127.84
應收款項	79,500	0.30	83,407	0.32	-4.68
存貨	2,065,935	7.82	1,945,199	7.53	6.21
投資性房地產	23,648	0.09	22,727	0.09	4.05
長期股權投資	3,807,491	14.42	3,777,367	14.61	0.80
固定資產	1,049,281	3.97	1,128,318	4.36	-7.00
在建工程	60,525	0.23	30,794	0.12	96.55
短期借款	3,440,000	13.03	2,550,000	9.86	34.90
長期借款	352,197	1.33	453,360	1.75	-22.31
歸屬於母公司股東權益	18,299,437	69.30	18,688,862	72.30	-2.08
少數股東權益	487,026	1.84	466,614	1.81	4.37
總資產	26,406,016	100	25,849,258	100	2.15
總資產負債率	28.86%	—	25.90%	—	增加2.96個百分點
淨資產負債率	40.56%	—	34.94%	—	增加5.62個百分點

\* 有關總資產負債率計算基準為：負債／總資產；

淨資產負債率計算基準為：負債／股東權益。

- \* 貨幣資金比期初增加了127.84%，主要為公司為購買江蘇銀行非公開定向發行股份的資金而儲備的資金，該項投資為人民幣10億元。
- \* 在建工程較期初增長了96.55%，主要是滬寧高速公路照明項目建設及收費站改造項目建設。
- \* 短期借款較期初增長34.90%，主要是公司為滿足短期流動資金周轉而新增的銀行貸款。
- \* 長期借款較期初下降22.31%，主要是報告期內公司陸續歸還到期長期借款。

## 董事會報告

### 6. 資產流動性與財政資源

報告期內，本集團經營活動之現金流入總量約為人民幣3,989,950千元，經營活動淨現金流入約為人民幣1,486,120千元，同比增長約1.5%。報告期末集團總資產負債率約28.86%，較期初增加2.96個百分點，處於相對合理的水平，賬面貨幣資金約為人民幣1,564,079千元。此外，於2013年6月30日，本集團尚未使用的銀行授信額度約為人民幣58.53億元，因此，管理層認為本集團未有任何資金流動性問題。

截至2013年6月30日，現金及現金等價物與借款如下表所示：

項目	2013年6月30日 本集團 (人民幣千元)	2012年12月31日 本集團 (人民幣千元)
現金及現金等價物		
庫存現金	357	400
銀行存款	1,533,170	654,250
其他貨幣資金	30,552	31,835
合計：	<u>1,564,079</u>	<u>686,485</u>
借款		
短期銀行借款	3,440,000	2,550,000
一年內到期的長期借款	1,531	1,201,557
短期私募債券	500,000	1,000,000
長期銀行借款	352,197	453,360
應付債券	989,684	496,482
合計	<u>5,283,412</u>	<u>5,701,399</u>



## 董事會報告

### 7. 財務策略及融資安排

報告期內，公司積極拓寬融資渠道，調整債務結構，上半年直接融資金額為人民幣10億元，滿足了營運管理和項目投資的資金需求並有效降低了融資成本。2013年上半年，有息債務綜合借貸成本約為4.89%，比去年同期降低0.71個百分點，低於同期銀行貸款利率約1.22個百分點。上半年，本公司主要的融資活動包括：

融資品種	融資日期	產品期限	融資金額 人民幣億元	發行利率 %	當期銀行 基準利率 %	融資成本 下降幅度 %
非公開定向 債務融資工具	2013-5-3	六個月	5	4.3	5.6	23.21
中期票據	2013-6-21	五年	5	4.98	6.4	22.19

### 8. 資本開支情況

2013年1-6月，本集團已實施計劃中的資本開支約為人民幣43,218千元，比去年同期大幅下降約97.23%，主要為去年同期公司用於股權投資的資本開支較大。報告期內，本集團已實施的資本開支項目如下：

資本開支項目	人民幣千元
對江蘇洛德股權投資基金管理有限公司的股權投資	5,850
滬寧高速公路擴建工程剩餘款項支付	3,281
滬寧高速照明工程項目	14,477
滬寧高速公路收費站及服務區改造	13,326
廣靖錫澄高速公路收費站及服務區改造	4,734
其他在建工程及設備	1,550
合計	43,218

### 9. 信貸政策

為降低信用風險，本集團控制信用額度、進行信用審批，並執行其他監控程序以確保採取必要的措施回收過期債權。此外，本集團於每個資產負債表日根據應收款項的回收情況，計提充分的壞帳準備。因此，本集團管理層認為所承擔的信用風險已經大為降低。

## 董事會報告

### 10. 外匯風險

本集團主要經營業務均在中國，除了H股股息支付外，公司的經營收入和資本支出均以人民幣結算，不存在重大外匯風險。本集團於1998年獲得9,800,000美元西班牙政府貸款，於2027年7月18日到期，截至2013年6月30日，該貸款餘額折合人民幣約為23,728千元，本公司並未就此作出任何外匯對沖安排，匯率波動對公司業績無重大影響。

### 11. 或有負債

子公司寧滬置業按房地產經營慣例為商品房承購人按揭貸款提供連帶責任的保證擔保，擔保責任自保證合同生效之日起，至商品房承購人所購住房的房地產抵押登記手續完成並將房屋他項權證交銀行執收之日止。截至2013年6月30日，尚未結清的擔保金額約為人民幣17,027千元（2012年6月30日：人民幣35,710千元）。

### 12. 資產抵押

子公司廣靖錫澄公司以收費權質押形式取得商業銀行質押貸款，截至2013年6月30日，質押貸款餘額為人民幣330,000千元，貸款期自2012年6月28日至2017年6月28日，截至2013年6月30日，該等質押資產的賬面淨值約為人民幣15.39億元。

### 13. 委託存款

截至2013年6月30日，本公司未有存放於中國境內金融機構的委託存款，亦未出現定期存款到期而不能收回的情況。

### 14. 委託貸款

報告期內，本公司以委託貸款方式自關聯公司遠東海運借款人民幣190,000千元，期限一年，年息6%。截至2013年6月30日，本公司於該公司的委託貸款餘額共計人民幣190,000千元。

## 三. 公司投資情況分析

### (一) 投資項目進展

2011年6月，公司董事會審議通過了投資常嘉高速昆吳段新建項目，持有其30%權益，本公司於該項目的投資總額不超過人民幣5億元。至本報告期末，常嘉高速已經完成了前期的相關審批程序及工程招投標工作，目前正處於工地臨建階段，工程建設即將全面展開。

2012年10月，公司董事會審議通過了投資鎮丹高速新建項目，持有其70%權益，本公司於該項目的投資總額不超過人民幣4億元。至本報告期末，鎮丹高速項目建設仍在辦理相關審批手續。

## 董事會報告

### (二) 對外股權投資情況

為了開闢新的利潤增長點，推進公司發展戰略的實施，本公司第七屆七次董事會審議批准出資10億元人民幣參與江蘇銀行增資擴股，以5元/股的價格購買江蘇銀行非公開定向發行的2億股股份，約佔其擴大後股本的1.92%。參股江蘇銀行是本公司探索金融領域的一次有益嘗試，符合公司適度增加主營業務以外投資的戰略發展需要，同時，江蘇銀行較強的盈利能力及未來的資本收益潛力也將為本公司帶來穩定的利潤增長空間。至本報告披露日，江蘇銀行的增資擴股事項已經過相關部門核准並完成工商變更登記手續，本公司與江蘇銀行簽訂的投資入股協議於8月13日正式生效。

### (三) 持有金融企業股權情況

為了開闢業務領域，根據公司「十二五」發展規劃的要求，公司子公司寧滬投資公司聯合蘇州市投資有限公司、宏源匯智投資有限公司等法人及自然人發起設立了江蘇洛德股權投資基金管理有限公司(以下簡稱「江蘇洛德」)，江蘇洛德註冊資本3,000萬元，分兩期到位，首期到位1,500萬元，其中寧滬投資公司首期出資人民幣5,850千元，佔39%股權。江蘇洛德於2013年5月14日獲准工商註冊，經營範圍以發行和管理房地產投資基金為主，包括受托管理私募股權投資基金、從事投資管理及相關諮詢服務業務、受委託資產管理。

所持對象名稱	最初	期初	期末	期末	報告期	報告期	會計	股份來源
	投資金額	持股比例	持股比例	賬面價值	損益	所有者		
	人民幣千元			人民幣千元	人民幣千元	人民幣千元	核算科目	
江蘇洛德股權投資 基金管理有限公司	5,850	39%	39%	5,850	0	15,000	長期股權 投資	發起設立

## 董事會報告

### (四) 主要子公司、參股公司分析

#### 1. 主要附屬公司經營情況

公司名稱	主要業務	投資成本 人民幣 千元	公司權益 %	總資產 人民幣 千元	淨資產 人民幣 千元	淨利潤 人民幣 千元	佔本公司	
							淨利潤的 比重 %	淨利潤 同比增減 %
江蘇廣靖錫澄高速公路有限責任公司	江蘇廣靖、錫澄高速公路 興建、管理、養護及收費	2,125,000	85	3,924,356	3,170,770	257,478	17.46	46.84
江蘇寧滬投資發展有限責任公司	各類基礎設施、實業 與產業的投資	95,000	95	300,740	283,484	8,579	0.58	28.47
江蘇寧滬置業有限責任公司	房地產開發與經營、諮詢	500,000	100	2,267,020	520,354	-2,620	—	-40.32

\* 廣靖錫澄公司於報告期內實現營業收入約人民幣364,617千元，同比略增約0.35%；累計發生營業成本約人民幣108,800千元，同比下降約6.15%；由於報告期內廣靖錫澄公司直接參股的沿江公司貢獻的投資收益以及金融租賃分配紅利，實現投資收益97,419千元，約為去年同期的11.78倍。上述因素綜合導致廣靖錫澄公司上半年實現淨利潤257,478千元，同比增長約46.84%。

\* 寧滬投資公司主要因為本報告期持有的交易性金融資產公允價值增加，導致賬面淨利潤同比增長約28.47%。

\* 寧滬置業公司的經營及業績變動情況見本報告「業務回顧及經營分析」部分的說明。

## 董事會報告

### 2. 主要聯營公司經營情況

2013年上半年本集團實現投資收益約人民幣181,601千元，佔本集團淨利潤的12.32%，同比增長約76.01%。增長的主要原因是報告期子公司廣靖錫澄公司參股的沿江公司貢獻的投資收益及金融租賃分配的股利。主要參股公司經營業績如下：

公司名稱	主要業務	投資成本 人民幣 千元	本公司	淨利潤 人民幣 千元	貢獻的 投資收益 人民幣 千元	佔本公	同比增減 %
			應佔股本 權益 %			司淨利潤 的比重 %	
蘇州蘇嘉杭高速公路 有限責任公司	蘇嘉杭高速公路江蘇段的管理和經營業務	526,091	33.33	142,390	47,459	3.22	12.97
江蘇快鹿汽車運輸股份 有限公司	公路運輸，汽車修理，汽車及零配件銷售	49,900	33.2	-1,611	-1,479	-0.10	-29.13
江蘇揚子大橋股份 有限公司	主要負責江陰長江公路大橋的管理和經營	631,159	26.66	134,994	35,989	2.44	-27.29
江蘇沿江高速公路 有限公司	主要負責沿江高速公路的管理和經營	1,466,200	29.81	174,746	52,852	3.58	—

\* 蘇嘉杭由於交通流量增長帶動通行費收入的同比增加，以及成本的同比下降，淨利潤較去年同期有所增加，貢獻的投資收益同比增長約12.97%。

\* 快鹿公司受到高鐵的分流等因素影響，本報告期經營繼續虧損，但虧損額同比有所下降。

\* 揚子大橋受2012年開通運營的泰州大橋影響攤薄收益，導致利潤下降。

\* 本報告期內，沿江高速增資擴股引入新股東，子公司廣靖錫澄公司對沿江高速的直接持股比例由32.26%變更為29.81%。沿江高速於報告期內貢獻投資收益約人民幣52,852千元。

## 四. 核心競爭力分析

本集團的核心業務是交通基礎設施的特許經營，集團的經營區域位於中國經濟最具活力長江三角洲地區，所擁有或參股路橋項目是江蘇南部區域沿江和沿滬寧兩個重要產業帶中的核心陸路交通走廊，在蘇南地區的高速公路網絡中佔據主導地位，獨特的區位優勢、優質的資產網絡和高效的運營體系構成了本集團獨特的核心競爭優勢。雖然收費權的特許經營方式使本集團收費路橋資產在特定區域內具有相對的壟斷性，但同時也會受到政策變動的影響，上半年，重大節假日小客車免費通行政策對本集團主營業務收入帶來一定負面影響，有關具體的影響程度已在「業務回顧及經營分析」中作了詳細討論。

## 董事會報告

### 五. 員工薪酬及培訓

於2013年6月30日，本集團共有員工4,397名(含控股子公司)，其中行政管理人員474人，生產技術人員3,923人。

本公司執行以績效為驅動的崗位工資制，員工薪酬由月薪、績效獎金和福利三部分組成，按照以崗定薪、按績取酬的原則，根據員工的綜合績效考評結果而釐定，使薪酬體系更為公平且具有競爭力。本公司按照法定要求為員工辦理了基本養老保險，並為員工安排了醫療保險、工傷、生育、失業保險、企業年金等多項社會福利保障計劃。

報告期內，公司進一步深化薪酬體系改革，委託專業機構對公司寬帶薪酬體系設計和崗位勝任力進行了諮詢與評估，以更好地調動員工的積極性，拓寬員工的發展通道。同時，公司也創造條件為員工提供更多的內部崗位競聘機會，除學歷和專業等特定的條件外，選拔範圍面向全體員工，對符合條件的勞務人員也提供了參與競聘的平台，內部選拔採取公開競聘的方式得到了員工認可。

在員工教育培訓方面，上半年公司組織中層管理人員參加了有關提升管理技能的專業培訓，受訓中層管理人員34人，組織開展各類業務管理人員的綜合業務能力培訓92人次，員工轉崗培訓44人次，對提高管理人員的專業素養以及轉崗員工的崗位適應能力起到了積極促進作用。

### 六. 前景及計劃

#### (一) 經營環境分析

今年上半年，雖然受到重大節假日小客車免費放行的影響，但道路交通流量及通行費收入的表現仍好於年初預期，為全年盈利目標的實現開創了較好的局面。下半年，隨著以擴大內需新型城鎮化為主導的經濟結構調整進一步深入，宏觀經濟格局將繼續保持平穩發展，道路交通流量有望延續上半年的良好增長態勢。同時，由於去年中秋國慶已開始實行小客車免費放行政策，下半年收入的同比口徑將會趨同，在交通流量增長的帶動下，通行費收入的增長表現將會好於上半年，經營形勢較為樂觀。

另一方面，收費公路政策發展仍然存在不確定性，收費公路專項清理工作尚未有結論性意見，《收費公路管理條例》的修訂工作也在繼續進行之中，需要公司密切關注並對政策發展趨勢作出研判，根據政策變化採取應對措施。

## 董事會報告

### (二) 下半年工作重點

根據下半年總體經營形勢，為了確保全年盈利目標的實現，以及為未來戰略發展做好謀劃準備，本集團下半年的重點工作措施包括：

1. **開展「十二五」規劃實施中期回顧。**公司將在對2013年度戰略分解計劃執行情況分析的基礎上，對「十二五」規劃的中期完成狀況進行全面的回顧和總結，客觀地分析內外部環境的變化，判斷戰略關鍵績效指標的合理性及戰略舉措的執行有效性，結合經營環境的變化作出正確研判，提出「十二五」規劃期後兩年戰略推進的重點。
2. **鞏固公路收費主業的發展延伸。**積極關注收費公路政策的變化，及時做好相關風險應對。加強新投資項目的跟踪，監察常嘉和鎮丹兩個新建項目的投資進展。並繼續關注和研究高速公路及其他交通基礎設施領域的投資機會，挖掘利用高速公路資源，在產業延伸方面進行一些適當的嘗試和探索。
3. **有序推進多元化業務拓展。**根據行業政策及市場形勢，進一步調整地產項目的開發節奏，同時把握市場動態，尋找合適的項目投資機會，拓展業務模式。新成立的基金管理公司將儘快建立完善的投資決策和風險控制制度，力爭完成首支房地產基金的募集，確保基金管理公司有一個良好的開端。
4. **推進現代化及信息化建設的規劃和實施。**繼續完善滬寧高速公路江蘇段基本實現現代化指標體系，做好指標體系的監測、綜合滿意度的調查工作，並提出具體保障措施和階段性工作目標。根據滬寧高速信息化示範工程深化設計方案，快速推進機房改造、通信系統升級改造、監控中心大廳改造等工程，並在下半年全面展開各分項系統開發及集成，實現2013年信息化目標。
5. **積極開展融資創新確保資金需求。**利用現代金融衍生工具，積極開展融資手段的創新，拓寬融資平台，增加直接融資比例，降低融資成本，為公司戰略發展提供充足的資金保障。

### 七. 利潤分配及其實施情況

1. 報告期內，本公司董事會建議不派發截至2013年6月30日止六個月的半年度股息（2012年同期：無），也無公積金轉增股本計劃。
2. 經2012年度股東周年大會審議，本公司以2012年末總股本5,037,747,500股為基數，向全體股東派發2012年度現金紅利每股人民幣0.36元（含稅），派息率達77.72%。該利潤分配方案已於2013年7月10日實施。



# 重要事項

## 一. 重大訴訟、仲裁和媒體普遍質疑事項

報告期內，本公司或其子公司不存在重大訴訟、仲裁和媒體普遍質疑事項，也不存在前期發生但延續到報告期的重大訴訟或仲裁事項。

## 二. 破產重整相關事項

報告期內本公司未發生任何破產重整相關事項。

## 三. 資產交易、合併事項

### 1. 參與江蘇銀行增資擴股

報告期內本公司出資10億元人民幣參與江蘇銀行增資擴股，以5元/股的價格購買江蘇銀行非公開定向發行的2億股股份，約佔其擴大後股本的1.92%。有關交易詳情見本公司於2013年6月14日於上交所網站www.sse.com.cn及聯交所網站www.hkexnews.hk刊登的對外投資公告。

### 2. 出售滬寧高速公路鎮江支線

本公司於2012年8月17日召開的7屆3次董事會審議通過了出售滬寧高速公路鎮江支線的決議，批准將滬寧高速公路鎮江支線9.225公里路段的收費公路經營權及相關產權出售給鎮江市交通局，所涉及資產經評估於評估基準日2012年6月30日的賬面淨值為人民幣130,752千元，出售價格為210,084千元，有關交易詳情見本公司於2012年9月10日於上交所網站www.sse.com.cn及聯交所網站www.hkexnews.hk刊登的臨時公告。

至本報告期末，該項資產出售已經獲得省政府和國資委的相關批文，新的鎮江收費站已經開通收費，相關配套建設工程已經基本完成。本公司已將鎮江支線出售的收益約人民幣88,764千元確認並計入上半年業績。

## 四. 股權激勵的實施情況

本公司目前尚未實施股權激勵計劃。

## 重要事項

### 五. 重大關聯／關連交易事項

#### (一) 與日常經營相關的持續關聯交易

報告期內，本公司與關聯方發生的與日常經營相關的持續關聯交易事項如下：

1. 現代路橋養護服務

2013年3月22日，本公司及附屬公司廣靖錫澄公司分別就滬寧高速公路以及廣靖高速公路和錫澄高速公路的維修與養護服務與江蘇現代路橋有限責任公司（「現代路橋公司」）訂立養護合同，合同期限自2013年3月22日起至2013年12月31日止，兩份合同的最高預計養護費用分別不超過人民幣30,000千元及人民幣23,000千元。有關本次交易的詳情見本公司於2013年3月23日於上交所網站[www.sse.com.cn](http://www.sse.com.cn)及聯交所網站[www.hkexnews.hk](http://www.hkexnews.hk)刊登的關聯交易公告。

2. 聯網公司技術服務

報告期內，本公司及廣靖錫澄公司繼續履行與聯網公司訂立的營運技術服務協議，協議有效期自2012年1月1日至2014年12月31日，聯網公司服務費按江蘇省物價局批准的服務費標準徵收，路橋收費現金收入按0.2%的標準收取，非現金收入按2%的標準收取。基於2011年實際支付費用及對未來三年滬寧高速公路、廣靖、錫澄高速公路通行費收入及其構成的預測，預計2012年、2013年、2014年最高年度技術服務費用分別不超過人民幣34,000千元、46,000千元及64,000千元。

有關本次交易的詳情見本公司於2011年12月31日於上交所網站[www.sse.com.cn](http://www.sse.com.cn)及聯交所網站[www.hkexnews.hk](http://www.hkexnews.hk)刊登的持續關聯／關連交易公告。報告期內，本集團累計向聯網公司支付服務費用共計人民幣12,169千元。

3. 油品銷售租賃業務

報告期內，本公司附屬公司廣靖錫澄公司繼續履行與高速石油公司的油品銷售業務租賃協議，租賃期為三年，自2012年1月1日起至2014年12月31日止。根據雙方協議，租賃費按油品銷售量每噸100元計算，江蘇高速石油公司最低付廣靖錫澄公司的租賃費每年為人民幣50萬元。江蘇高速石油公司為本公司控股股東持有51.17%股權的關聯／關連公司，該項交易構成與日常經營活動相關的持續關聯／關連交易。

報告期內，高速石油公司共支付廣靖錫澄公司租賃費用人民幣1,806千元，未達到有關申報及公告披露要求。

## 重要事項

### 4. 辦公用房租賃業務

報告期內，本公司繼續履行與關聯方現代路橋公司及聯網公司分別簽訂的房屋租賃協議，將位於仙林大道2號和馬群新街189號辦公場所分別出租予現代路橋公司及聯網公司，合同期限自2011年9月1日起至2014年8月31日止。年租金分別為169萬元和446萬元。報告期內，本集團已分別將現代路橋公司及聯網公司的相關房屋租金人民幣845千元及人民幣2,230千元計入營業收入中。

鑒於承租方均為本公司控股股東交通控股及其聯系人士持有30%或以上的股權的企業及兩項交易均是房屋租賃合同，雖然承租方不同但仍須根據香港上市規則第14A.27條累積計算，但未達到有關中報及公告披露要求。

## (二) 關聯方資金往來

單位：人民幣千元

關聯方	向關聯方提供資金			關聯方向上市公司提供資金		
	期初餘額	發生額	期末餘額	期初餘額	發生額	期末餘額
遠東海運	0	0	0	150,000	40,000	190,000
合計	0	0	0	150,000	40,000	190,000

報告期內，本公司到期償還關聯公司遠東海運借款人民幣150,000千元，並繼續以委託貸款方式自該公司借款人民幣190,000千元，期限一年，年息6%。由於委託貸款按一般商務條款提供財務資助，並未以本公司的資產就有關財務資助作抵押，可根據香港上市規則第14.65(4)條豁免遵守本章有關申報、公告及獨立股東批准的各项規定。

## (三) 獨立董事關於關聯交易的確認意見

本公司的獨立董事審核了所有關聯交易，並在本半年度報告及帳目中確認：

- (1) 該等交易屬本公司的日常業務；
- (2) 該等交易是按照一般商業條款進行，或如可供比較的交易不足以判斷該等交易的條款是否一般商業條款，則對本公司而言，該等交易的條款不遜於獨立第三方可取得或提供的條款；及
- (3) 該等交易是根據有關交易的協議條款進行，而交易條款公平合理，並且符合本公司股東的整體利益。

## 重要事項

### 六. 重大合同及其履行情况

#### 1. 托管、承包、租賃事項

報告期內，本公司沒有發生重大托管與承包事項。

報告期內，本公司發生的租賃事項主要包括與江蘇高速石油公司的油品銷售租賃業務，與現代路橋及聯網公司的辦公用房租賃業務，詳細內容見本章「重大關聯／關連交易事項」。

#### 2. 擔保情況

子公司寧滬置業按房地產經營慣例為商品房承購人按揭貸款提供連帶責任的保證擔保，擔保責任自保證合同生效之日起，至商品房承購人所購住房的房地產抵押登記手續完成並將房屋他項權證交銀行執收之日止。截至2013年6月30日，尚未結清的擔保金額約為人民幣17,027千元(2012年6月30日：人民幣35,710千元)。

#### 3. 其他重大合同

報告期內，本公司及附屬公司並未與本公司的控股股東或其附屬公司、關聯人士訂立任何重大合同或提供任何貸款。除上文披露的合同外，本公司並未與任何人、商號或法人團體訂立任何服務、管理合同。

### 七. 承諾事項及履行情况

1. 截至本半年報披露日，公司不存在尚未完全履行的業績承諾。
2. 截至本半年報披露日，公司及持有公司5%以上股份的股東不存在尚未完全履行的注入資產、資產整合等承諾。

### 八. 聘任會計師事務所情況

本公司2012年度股東周年大會批准繼續聘任德勤華永會計師事務所(特殊普通合夥)為本公司2013年度的境內審計師，本年度審計費用為人民幣210萬元。德勤華永會計師事務所(特殊普通合夥)為財政部及中國證監會認可的擔任在香港上市的內地註冊成立公司的申報會計師及／或核數師的執業會計師事務所，審計本公司按照中國會計準則編製截至2013年12月31日止會計年度的財務報表，並承擔國際審計師按照香港上市規則應盡的職責。

同時，股東大會亦聘任德勤華永會計師事務所(特殊普通合夥)。同時擔任本公司2013年度內部控制審計師，審計費用為人民幣68萬元。

德勤華永會計師事務所(特殊普通合夥)自2003年開始為本公司提供審計服務，已連續提供審計服務11年。於2008年度及2010年度，該審計師更換了負責本公司審計業務的合夥人。

自2013年1月1日起，德勤華永會計師事務所有限公司更名為德勤華永會計師事務所(特殊普通合夥)。

### 九. 監管機構處罰及整改情況

報告期內，本公司及其董事、監事、高級管理人員以及實際控制人均未受到監管部門的重大行政處罰或通報批評以及公開譴責等情況。

## 重要事項

### 十. 公司治理情況

#### 1. 公司治理狀況

本公司根據監管部門的要求及最新法規制度持續改進治理制度和運作流程，致力提升公司的管治水平。本公司的實際治理狀況與中國證券監督管理委員會（「中國證監會」）《上市公司治理準則》及有關法律法規的要求不存在差異，並已全面採納香港上市規則附錄14之《企業管治守則》各項守則條文。有關公司治理實踐詳情可參閱本公司2012年度報告全文的相關內容。

上半年，公司通過優化公司治理結構來創建有利於價值管理的內部環境，不斷完善由股東、董事、經營者三方面形成的管理和控制體系，明確各方的責任和義務，形成三者之間的制衡關係，協調公司與股東和其他利益相關者的利益，並通過規範履行「三會」決策機制來保證公司治理的有效性。同時，通過橫向比較了解其他上市公司在治理方面的先進理念和創新做法，通過比較找出公司在這些方面有待改進和提高的方面，取長補短、持續完善，不斷提升公司的管治水平。

#### 2. 《企業管治守則》的遵守

至本報告刊發日，董事會在對照《企業管治守則》對公司的日常管治行為進行了檢討，認為本公司已全面採納新的《企業管治守則》的各項條文，並力爭做到各項最佳建議常規，並未發現存在偏離或違反的情形。

#### 3. 《標準守則》的遵守

經本公司向所有董事作出特定查詢後，本公司的董事在報告期內均完全遵守香港上市規則附錄十《上市公司董事進行證券交易的標準守則》。本公司亦訂立《董事、監事、高級管理人員及有關僱員進行證券交易的標準守則》，約束相關人員按照本守則進行證券交易的行為。

#### 4. 審計委員會

本公司第七屆董事會推選陳冬華先生、張二震先生、杜文毅先生為審計委員會成員，並選舉陳冬華先生擔任委員會主席。陳冬華先生、張二震先生為獨立非執行董事，他們在財務及經濟管理方面均擁有豐富的經驗，具備香港上市規則第3.10(2)條所規定的適當專業資格。委員會成員與本公司現任或前任核數師無任何關聯。

審計委員會審閱了本公司截至2013年6月30日止六個月的中期財務報告，在履行有關職責時與本公司管理層進行了足夠溝通，並建議董事會批准公佈截至2013年6月30日止六個月的中期財務報告。

# 股本變動及股東情況

## 一. 股份變動情況

報告期內以及至本報告披露日，本公司股份總數及股份結構均未發生變化。

## 二. 股東情況

### 1. 股東總數

截至報告期末股東總數(戶) 44,522

### 2. 主要股東情況

(1) 截至2013年6月30日，擁有本公司股份前十名股東情況：

股東名稱	報告期內 增減	期末持 股數量 (股)	比例 (%)	持有有限 售條件的 股份數量	質押或 凍結的 股份數量	股東性質
江蘇交通控股有限公司	0	2,742,578,825	54.44	0	0	國有法人
招商局華建公路投資有限公司	0	589,059,077	11.69	0	0	國有法人
Mondrian Investment Partners Limited	0	98,190,000	1.95	0	未知	境外法人
JPMorgan Chase & Co.	35,155,339	97,010,443	1.93	0	未知	境外法人
Matthews International Capital Management, LLC	25,394,000	86,528,000	1.72	0	未知	境外法人
Blackrock, Inc.	5,995,645	77,872,221	1.55	0	未知	境外法人
Deutsche Bank Aktiengesellschaft	62,559,481	62,559,481	1.24	0	未知	境外法人
The Bank of New York Mellon Corporation	61,556,970	61,556,970	1.20	0	未知	境外法人
中國平安財產保險股份有限公司— 自有資金	0	49,640,398	0.99	0	未知	其他
中國太平洋人壽保險股份有限公司— 傳統—普通保險產品	0	25,822,458	0.51	0	未知	其他

註： 十大股東持股相關情況說明：

- (a) 本公司未知上述股東之間存在關聯關係或一致行動人關係；
- (b) 報告期內，沒有發生本公司關聯方、戰略投資者和一般法人因配售新股而成為本公司前十名股東的情況。
- (c) H股股東的股份數目乃根據香港證券及期貨條例而備存的登記冊。

## 股本變動及股東情況

(2) 截至2013年6月30日，本公司A股前十名無限售條件股東持股情況：

股東名稱	期末持股數(股)	股份種類
江蘇交通控股有限公司	2,742,578,825	人民幣普通股
招商局華建公路投資有限公司	589,059,077	人民幣普通股
中國平安財產保險股份有限公司—自有資金	49,640,398	人民幣普通股
中國太平洋人壽保險股份有限公司— 傳統—普通保險產品	25,822,458	人民幣普通股
國泰君安證券股份有限公司	18,198,391	人民幣普通股
中國平安人壽保險股份有限公司—傳統— 普通保險產品	17,793,761	人民幣普通股
摩根士丹利投資管理公司—摩根士丹利中國A股基金	9,756,859	人民幣普通股
昆山市土地開發中心	7,500,000	人民幣普通股
BILL & MELINDA GATES FOUNDATION TRUST	7,328,527	人民幣普通股
裕隆證券投資基金	6,900,000	人民幣普通股

(3) 有限售條件股東持股數量及限售條件

序號	有限售條件股東名稱	持有的 有限售條件 股份數量	有限售條件股份 上市交易情況		限售條件
			可上市 交易時間	新增可 上市交易 股份數量	
1	建投中信資產管理有限責任公司	21,410,000	2007年 5月16日	0	註1
2	其他社會法人股	25,498,745	2007年 5月16日	0	註1

註1：其他社會法人股於2007年5月16日起已獲得流通權，但應先徵得代其墊付對價的非流通股股東的同意，墊付的對價由相關非流通股股東償還，償還時可以選擇償還被墊付數量的股份，或償還該股份按寧滬高速股改實施日後的五個交易日收盤價均價折算成的等額現金，再由本公司向證券交易所提出該等股份的上市流通申請。



## 股本變動及股東情況

- (4) 於2013年6月30日，就本公司所知，根據香港證券及期貨條例而備存的登記冊，下述人士持有本公司股份、相關股份或債權證中面值之5%或以上權益或淡倉：

名稱	身份	直接 權益	H股數目	佔H股(總 股份)比例
江蘇交通控股有限公司	其他	是	2,742,578,825(L)	(54.44%)
招商局集團有限公司／招商局 華建公路投資有限公司 <sup>(1)</sup>	其他	是	589,059,077(L)	(11.69%)
Mondrian Investment Partners Limited	投資經理	是	98,190,000(L)	8.04%
JPMorgan Chase & Co.	控制法團權益	是	97,010,443(L)	7.94%
			4,700,000(S)	(1.93%)
			40,047,495(P)	0.38%
				(0.06%)
Matthews International Capital Management, LLC	投資經理	是	86,528,000(L)	3.28%
Blackrock, Inc.	控制法團權益	是	77,872,221(L)	0.79%
Deutsche Bank Aktiengesellschaft	控制法團權益	是	62,559,481(L)	7.08%
			17,426,600(S)	(1.72%)
				6.37%
The Bank of New York Mellon Corporation	控制法團權益	是	61,556,970(L)	(1.55%)
			60,670,970(P)	5.12%
				(1.24%)
				1.43%
				(0.35%)
				5.04%
				(1.22%)
				4.96%
				(1.20%)

(L)代表好倉；(S)代表淡倉；(P)代表可供借出股份

- (1) 招商局集團有限公司因所控制的附屬法團招商局華建公路投資有限公司的權益，視為持有的權益。

除上文披露者外，據本公司所知，於2013年6月30日，並無任何根據《香港證券及期貨條例》需披露之其他人士。

### 三. 其他事項

- 購買、出售及贖回本公司股份：截至2013年6月30日止六個月內，本公司及其任何附屬公司概無購買、出售或贖回本公司任何上市股份之行為。
- 優先購股權：根據中華人民共和國法律及本公司章程，本公司並無優先購股權規定公司需按持股比例向現有股東呈請發售新股之建議。
- 公眾持股：於2013年6月30日及2013年8月23日（就準備此項本披露的最後可行日期），本公司符合香港上市規則的25%公眾持股有關要求。

# 董事、監事和高級管理人員

## (一) 董事、監事、高級管理人員之持股情況

報告期內，經向所有董事作出特定查詢後，本公司的董事、監事、主要高級管理人員及其關聯人士概無根據《證券及期貨條例》或《上市公司董事、監事及其他高級管理人員進行證券交易的標準守則》需作披露持有任何本公司及其附屬子公司、聯營公司的股本、相關股份或債權證權益的記錄。

本公司及其附屬子公司、聯營公司並未作授予董事、監事、高級管理人員及其關聯人士認購本公司或其附屬子公司、聯營公司的股本、相關股份或債權證而取得利益的安排。

## (二) 新聘或解聘公司董事、監事、高級管理人員的情況

報告期內，公司第七屆五次董事會會議續聘趙佳軍先生為本公司副總經理；第七屆六次董事會會議聘任于蘭英女士為本公司財務總監。

根據香港聯交所相關要求，本公司委任董事會秘書姚永嘉先生及香港秘書公會成員李慧芬女士共同擔任香港公司秘書，由於姚永嘉先生已滿足香港公司秘書的相關任職資格，2013年4月26日，李慧芬女士辭去公司秘書職務，由姚永嘉先生單獨擔任。

## (三) 獨立非執行董事

本公司已委任足夠數目的獨立非執行董事。許長新、高波、陳冬華、張二震擔任本公司第七屆董事會獨立非執行董事，佔董事會成員的三分之一以上。4位獨立非執行董事目前均在國內知名大學任職，分別是貨幣金融、財務會計、經濟管理、不動產研究等學術領域的高級專家，具有豐富的學術理論和管理經驗。獨立董事分別在董事會各委員會中擔任委員職務，審計委員會、提名委員會、薪酬與考核委員會均由獨立非執行董事佔多數，並由獨立非執行董事擔任委員會主席。

# 財務報告

## 合併資產負債表

2013年6月30日

人民幣元

項目	附註	期末餘額	年初餘額	項目	附註	期末餘額	年初餘額
<b>流動資產：</b>				<b>流動負債：</b>			
貨幣資金	(六)1	1,564,079,250	686,484,787	短期借款	(六)16	3,440,000,000	2,550,000,000
交易性金融資產	(六)2	18,735,438	18,065,458	應付帳款	(六)17	364,765,741	348,951,084
應收票據		6,620,000	0	預收款項	(六)18	96,221,543	107,873,796
應收賬款	(六)3	79,500,351	83,407,096	應付職工薪酬	(六)19	1,587,441	2,331,953
預付款項	(六)4	32,007,090	17,516,960	應交稅費	(六)20	138,758,352	230,006,346
應收股利	(六)6	75,573,743	4,989,960	應付利息	(六)21	76,749,414	56,575,256
應收利息		0	192,500	應付股利	(六)22	1,552,342,373	122,614,536
其他應收款	(六)5	1,352,496,065	1,156,828,707	其他應付款	(六)23	105,716,335	124,029,852
存貨	(六)7	2,065,935,125	1,945,199,470	一年內到期的非流動負債	(六)24	1,530,841	1,201,557,302
其他流動資產	(六)8	130,367,974	327,026,166	其他流動負債	(六)25	500,000,000	1,000,000,000
<b>流動資產合計</b>		<b>5,325,315,036</b>	<b>4,239,711,104</b>	<b>流動負債合計</b>		<b>6,277,672,040</b>	<b>5,743,940,125</b>
<b>非流動資產：</b>				<b>非流動負債：</b>			
長期股權投資	(六)9.10	3,807,491,384	3,777,367,323	長期借款	(六)26	352,197,193	453,359,529
投資性房地產	(六)11	23,647,970	22,726,914	遞延所得稅負債	(六)15	0	0
固定資產	(六)12	1,049,280,751	1,128,317,600	應付債券	(六)27	989,683,768	496,482,241
在建工程	(六)13	60,525,371	30,794,305				
無形資產	(六)14	16,127,437,689	16,637,621,860	非流動負債合計		1,341,880,961	949,841,770
長期待攤費用		286,095	519,565				
遞延所得稅資產	(六)15	12,031,473	12,198,968	<b>負債合計</b>		<b>7,619,553,001</b>	<b>6,693,781,895</b>
<b>非流動資產合計</b>		<b>21,080,700,733</b>	<b>21,609,546,535</b>	<b>股東權益：</b>			
				股本	(六)28	5,037,747,500	5,037,747,500
				資本公積	(六)29	7,554,837,017	7,565,944,367
				盈餘公積		2,550,126,797	2,550,126,797
				未分配利潤	(六)30	3,156,725,498	3,535,043,036
				<b>歸屬於母公司 所有者權益合計</b>		<b>18,299,436,812</b>	<b>18,688,861,700</b>
				少數股東權益		487,025,956	466,614,044
				<b>所有者權益合計</b>		<b>18,786,462,768</b>	<b>19,155,475,744</b>
<b>資產總計</b>		<b>26,406,015,769</b>	<b>25,849,257,639</b>	<b>負債和所有者權益總計</b>		<b>26,406,015,769</b>	<b>25,849,257,639</b>

附註為財務報表的組成部分

第31頁至第110頁的財務報表由下列負責人簽署：

法定代表人：

主管會計工作負責人：

會計機構負責人：

# 財務報告

## 母公司資產負債表

2013年6月30日

人民幣元

項目	附註	期末餘額	年初餘額	項目	附註	期末餘額	年初餘額
<b>流動資產：</b>				<b>流動負債：</b>			
貨幣資金		1,220,090,033	400,877,755	短期借款		3,190,000,000	2,250,000,000
應收賬款	(十二)1	62,524,876	69,967,201	應付帳款		95,156,861	109,261,208
預付款項	(十二)2	22,151,501	11,846,942	預收款項		8,601,547	45,821,172
應收股利		141,193,251	88,916,380	應付職工薪酬		1,398,522	2,187,532
其他應收款	(十二)3	2,634,730,427	2,326,286,343	應交稅費		104,830,642	171,896,597
存貨		21,869,911	19,863,144	應付利息		75,923,164	55,224,700
其他流動資產		0	200,203,560	應付股利		1,510,069,562	98,980,462
				其他應付款		81,373,681	96,743,542
				一年內到期的非流動負債		1,530,841	1,201,557,302
				其他流動負債		500,000,000	1,000,000,000
<b>流動資產合計</b>		<b>4,102,559,999</b>	<b>3,117,961,325</b>	<b>流動負債合計</b>		<b>5,568,884,820</b>	<b>5,031,672,515</b>
<b>非流動資產：</b>				<b>非流動負債：</b>			
長期股權投資	(十二)4	4,531,132,647	4,559,349,777	長期借款		22,197,193	73,359,529
固定資產		854,800,216	917,827,778	應付債券		989,683,768	496,482,241
在建工程		52,646,049	24,138,828				
無形資產		14,577,326,974	15,027,998,027	<b>非流動負債合計</b>		<b>1,011,880,961</b>	<b>569,841,770</b>
遞延所得稅資產		4,173,559	4,173,559				
<b>非流動資產合計</b>		<b>20,020,079,445</b>	<b>20,533,487,969</b>	<b>負債合計</b>		<b>6,580,765,781</b>	<b>5,601,514,285</b>
				<b>股東權益：</b>			
				股本		5,037,747,500	5,037,747,500
				資本公積		7,536,411,785	7,547,519,135
				盈餘公積		2,229,960,693	2,229,960,693
				未分配利潤		2,737,753,685	3,234,707,681
				<b>所有者權益</b>			
				<b>(或股東權益)合計</b>		<b>17,541,873,663</b>	<b>18,049,935,009</b>
<b>資產總計</b>		<b>24,122,639,444</b>	<b>23,651,449,294</b>	<b>負債和所有者權益</b>			
				<b>(或股東權益)總計</b>		<b>24,122,639,444</b>	<b>23,651,449,294</b>

附註為財務報表的組成部分

# 財務報告

## 合併利潤表

2013年6月30日止半年度

人民幣元

項目	附註	本期金額	上期金額
<b>一. 營業總收入</b>	(六) 31	3,668,472,778	3,729,356,412
其中：營業收入		3,668,472,778	3,729,356,412
<b>二. 營業總成本</b>		2,016,182,757	2,131,837,831
其中：營業成本	(六) 31	1,720,192,905	1,808,822,929
營業稅金及附加	(六) 32	95,168,956	93,318,715
銷售費用		4,205,384	1,074,099
管理費用		78,292,929	76,404,174
財務費用	(六) 33	118,322,583	152,217,914
資產減值損失		0	0
加：公允價值變動收益(損失以「-」號填列)	(六) 34	669,980	-1,090,228
投資收益	(六) 35	181,600,702	103,173,907
其中：對聯營企業和合營企業的投資收益		134,456,977	89,276,092
<b>三. 營業利潤</b>		1,834,560,703	1,699,602,260
加：營業外收入	(六) 36	93,818,622	3,886,577
減：營業外支出	(六) 37	10,030,810	8,144,466
其中：非流動資產處置損失		699,289	483,967
<b>四. 利潤總額</b>		1,918,348,515	1,695,344,371
減：所得稅費用	(六) 38	444,026,304	407,928,024
<b>五. 淨利潤</b>		1,474,322,211	1,287,416,347
其中：歸屬於母公司所有者的淨利潤		1,435,271,562	1,260,780,226
少數股東損益		39,050,649	26,636,121
<b>六. 每股收益：</b>	(六) 39		
(一) 基本每股收益		0.2849	0.2503
(二) 稀釋每股收益		不適用	不適用
<b>七. 其他綜合收益(虧損以「-」號填列)</b>	(六) 40	-11,107,350	24,710,887
<b>八. 綜合收益總額</b>		1,463,214,861	1,312,127,234
歸屬於母公司所有者的綜合收益總額		1,424,164,212	1,285,491,113
歸屬於少數股東的綜合收益總額		39,050,649	26,636,121

附註為財務報表的組成部分

# 財務報告

## 母公司利潤表

2013年6月30日止半年度

人民幣元

項目	附註	本期金額	上期金額
<b>一. 營業收入</b>	(十二)5	3,244,607,667	3,348,354,917
減：營業成本	(十二)5	1,574,119,436	1,687,388,741
營業稅金及附加		78,898,996	79,323,560
管理費用		64,122,274	61,506,523
財務費用		98,266,176	159,891,971
資產減值損失		0	0
加：投資收益	(十二)6	187,787,302	216,444,947
其中：對聯營企業和合營企業的投資收益		81,965,786	89,422,078
<b>二. 營業利潤</b>		1,616,988,087	1,576,689,069
加：營業外收入		93,456,817	3,883,402
減：營業外支出		7,772,733	6,546,521
其中：非流動資產處置損失		23,510	287,236
<b>三. 利潤總額</b>		1,702,672,171	1,574,025,950
減：所得稅費用		386,037,067	346,453,694
<b>四. 淨利潤</b>		1,316,635,104	1,227,572,256
<b>五. 每股收益：</b>			
(一) 基本每股收益		0.2614	0.2437
(二) 稀釋每股收益		不適用	不適用
<b>六. 其他綜合收益(虧損以「-」號填列)</b>		-11,107,350	24,710,887
<b>七. 綜合收益總額</b>		1,305,527,754	1,252,283,143

附註為財務報表的組成部分

# 財務報告

## 合併現金流量表

2013年6月30日止半年度

人民幣元

項目	附註	本期金額	上期金額
<b>一. 經營活動產生的現金流量：</b>			
銷售商品、提供勞務收到的現金		3,968,814,958	3,931,381,849
收到其他與經營活動有關的現金	(六)41(1)	21,135,135	12,099,789
經營活動現金流入小計		3,989,950,093	3,943,481,638
購買商品、接受勞務支付的現金		1,604,722,846	1,529,341,812
支付給職工以及為職工支付的現金		214,327,317	197,272,132
支付的各項稅費		649,235,804	728,733,965
支付其他與經營活動有關的現金	(六)41(2)	35,543,999	23,968,053
經營活動現金流出小計		2,503,829,966	2,479,315,962
經營活動產生的現金流量淨額		1,486,120,127	1,464,165,676
<b>二. 投資活動產生的現金流量：</b>			
收回投資收到的現金		384,000,000	2,517,989,518
取得投資收益收到的現金		75,839,068	27,359,178
處置固定資產、無形資產和其他長期資產收回的現金淨額		84,035,794	364,263
處置子公司及其他營業單位收到的現金淨額		0	0
收到其他與投資活動有關的現金	(六)41(3)	0	0
投資活動現金流入小計		543,874,862	2,545,712,959
購建固定資產、無形資產和其他長期資產支付的現金		37,368,130	61,323,501
投資支付的現金		191,850,000	4,061,902,040
支付其他與投資活動有關的現金	(六)41(4)	0	0
投資活動現金流出小計		229,218,130	4,123,225,541
投資活動產生的現金流量淨額		314,656,732	-1,577,512,582
<b>三. 籌資活動產生的現金流量：</b>			
取得借款收到的現金		1,555,000,000	1,355,000,000
發行債券收到的現金		991,500,000	498,500,000
收到其他與籌資活動有關的現金	(六)41(5)	0	0
籌資活動現金流入小計		2,546,500,000	1,853,500,000
償還債務支付的現金		2,965,772,370	895,783,470
分配股利、利潤或償付利息支付的現金		500,877,774	870,159,139
其中：子公司支付給少數股東的股利、利潤		0	24,024,788
支付其他與籌資活動有關的現金	(六)41(6)	3,032,252	250,000
籌資活動現金流出小計		3,469,682,396	1,766,192,609
籌資活動產生的現金流量淨額		-923,182,396	87,307,391
<b>四. 匯率變動對現金及現金等價物的影響</b>			
		0	0
<b>五. 現金及現金等價物淨增加額</b>			
加：期初現金及現金等價物餘額		877,594,463	-26,039,515
		686,484,787	806,129,927
<b>六. 期末現金及現金等價物餘額</b>			
		1,564,079,250	780,090,412

附註為財務報表的組成部分



# 財務報告

## 母公司現金流量表

2013年6月30日止半年度

人民幣元

項目	附註	本期金額	上期金額
<b>一. 經營活動產生的現金流量：</b>			
銷售商品、提供勞務收到的現金		3,520,526,846	3,545,141,147
收到其他與經營活動有關的現金	(十二)7(1)	3,313,954	6,004,802
經營活動現金流入小計		3,523,840,800	3,551,145,949
購買商品、接受勞務支付的現金		1,338,513,638	1,397,141,134
支付給職工以及為職工支付的現金		174,825,130	157,893,759
支付的各項稅費		546,642,902	618,719,081
支付其他與經營活動有關的現金	(十二)7(2)	29,056,747	20,856,241
經營活動現金流出小計		2,089,038,417	2,194,610,215
經營活動產生的現金流量淨額		1,434,802,383	1,356,535,734
<b>二. 投資活動產生的現金流量：</b>			
收回投資收到的現金		200,000,000	1,808,989,518
取得投資收益收到的現金		152,823,771	22,793,427
處置固定資產、無形資產和其他長期資產收回的現金淨額		84,034,394	362,263
收到其他與投資活動有關的現金	(十二)7(3)	0	0
投資活動現金流入小計		436,858,165	1,832,145,208
購建固定資產、無形資產和其他長期資產支付的現金		31,083,610	45,761,030
投資支付的現金		0	1,830,000,000
支付其他與投資活動有關的現金	(十二)7(4)	220,000,000	90,000,000
投資活動現金流出小計		251,083,610	1,965,761,030
投資活動產生的現金流量淨額		185,774,555	-133,615,822
<b>三. 籌資活動產生的現金流量：</b>			
取得借款收到的現金		1,305,000,000	605,000,000
發行債券收到的現金		991,500,000	498,500,000
收到其他與籌資活動有關的現金	(十二)7(5)	0	0
籌資活動現金流入小計		2,296,500,000	1,103,500,000
償還債務支付的現金		2,615,772,370	1,485,783,470
分配股利、利潤或償付利息支付的現金		479,060,038	853,702,629
支付其他與籌資活動有關的現金	(十二)7(6)	3,032,252	250,000
籌資活動現金流出小計		3,097,864,660	2,339,736,099
籌資活動產生的現金流量淨額		-801,364,660	-1,236,236,099
<b>四. 匯率變動對現金及現金等價物的影響</b>			
		0	0
<b>五. 現金及現金等價物淨增加額</b>			
加： 期初現金及現金等價物餘額		400,877,755	452,126,965
<b>六. 期末現金及現金等價物餘額</b>			
		1,220,090,033	438,810,778

附註為財務報表的組成部分

# 財務報告

## 合併股東權益變動表

2013年6月30日止半年度

人民幣元

項目	本期金額							上年同期金額															
	歸屬於本公司所有者權益			歸屬於本公司所有者權益				歸屬於本公司所有者權益			歸屬於本公司所有者權益												
	實收資本 (或股本)	資本公積	減：庫存股	專項儲備	盈餘公積	一般 風險準備	未分配利潤	其他	股東權益 總計	少數 股東權益	所有者 權益合計	實收資本 (或股本)	資本公積	減：庫存股	專項儲備	盈餘公積	一般 風險準備	未分配利潤	其他	股東權益 總計	少數 股東權益	所有者 權益合計	
一、本年期初額	5,037,747,500	7,555,944,367	0	0	2,550,125,797	0	3,535,049,096	0	466,614,044	19,155,475,744	5,037,747,500	7,541,527,674	0	0	2,291,733,894	0	3,273,680,481	0	463,120,422	18,607,895,971	0	18,607,895,971	
二、本期增減變動金額																							
(一) 淨利潤	0	0	0	0	0	0	1,435,271,562	0	39,050,649	1,474,322,211	0	0	0	0	0	0	1,260,780,226	0	26,636,121	1,287,416,347	0	1,287,416,347	
(二) 其他綜合收益	0	-11,107,350	0	0	0	0	0	0	0	-11,107,350	0	24,710,867	0	0	0	0	0	0	0	24,710,867	0	24,710,867	
上述(一)和(二)小計	0	-11,107,350	0	0	0	0	1,435,271,562	0	39,050,649	1,463,214,861	0	24,710,867	0	0	0	0	1,260,780,226	0	26,636,121	1,312,127,214	0	1,312,127,214	
(三) 所有者投入和減少資本	0	0	0	0	0	0	0	0	0	0	0	0	0	0	0	0	0	0	0	0	0	0	0
1. 所有者投入資本	0	0	0	0	0	0	0	0	0	0	0	0	0	0	0	0	0	0	0	0	0	0	0
2. 股份支付计入所有者權益的金額	0	0	0	0	0	0	0	0	0	0	0	0	0	0	0	0	0	0	0	0	0	0	0
3. 其他	0	0	0	0	0	0	0	0	0	0	0	0	0	0	0	0	0	0	0	0	0	0	0
(四) 利潤分配	0	0	0	0	0	0	0	0	0	0	0	0	0	0	0	0	0	0	0	0	0	0	0
1. 提取盈餘公積	0	0	0	0	0	0	0	0	0	0	0	0	0	0	0	0	0	0	0	0	0	0	0
2. 提取一般風險準備	0	0	0	0	0	0	0	0	0	0	0	0	0	0	0	0	0	0	0	0	0	0	0
3. 對所有者(或股東)的分配	0	0	0	0	0	0	-1,813,589,100	0	-18,638,737	-1,832,227,837	0	0	0	0	0	0	-1,813,589,100	0	-20,763,825	-1,834,952,925	0	-1,834,952,925	
4. 其他	0	0	0	0	0	0	0	0	0	0	0	0	0	0	0	0	0	0	0	0	0	0	0
(五) 所有者權益內部結構	0	0	0	0	0	0	0	0	0	0	0	0	0	0	0	0	0	0	0	0	0	0	0
1. 資本公積轉增資本(或股本)	0	0	0	0	0	0	0	0	0	0	0	0	0	0	0	0	0	0	0	0	0	0	0
2. 盈餘公積轉增資本(或股本)	0	0	0	0	0	0	0	0	0	0	0	0	0	0	0	0	0	0	0	0	0	0	0
3. 盈餘公積補虧	0	0	0	0	0	0	0	0	0	0	0	0	0	0	0	0	0	0	0	0	0	0	0
4. 其他	0	0	0	0	0	0	0	0	0	0	0	0	0	0	0	0	0	0	0	0	0	0	0
(六) 專項儲備	0	0	0	0	0	0	0	0	0	0	0	0	0	0	0	0	0	0	0	0	0	0	0
1. 本期提取	0	0	0	0	0	0	0	0	0	0	0	0	0	0	0	0	0	0	0	0	0	0	0
2. 本期使用	0	0	0	0	0	0	0	0	0	0	0	0	0	0	0	0	0	0	0	0	0	0	0
三、本期末餘額	5,037,747,500	7,544,837,017	0	0	2,550,125,797	0	3,156,725,498	0	487,025,956	18,796,462,788	5,037,747,500	7,566,236,561	0	0	2,291,733,894	0	2,720,871,607	0	468,927,118	18,085,584,280	0	18,085,584,280	

## 財務報告

## 母公司股東權益變動表

2013年6月30日止半年度

人民幣元

項目	本期金額					上年同期金額										
	實收資本 (普通股)	資本公積	減：庫存股	專項儲備	盈餘公積	一般 風險準備	未分配利潤	所有者權益合計	實收資本 (普通股)	資本公積	減：庫存股	專項儲備	盈餘公積	一般 風險準備	未分配利潤	所有者 權益合計
<b>一、本年年初餘額</b>	5,037,747,500	7,547,519,135	0	0	2,223,960,689	0	3,234,707,681	18,049,935,019	5,037,747,500	7,523,102,442	0	0	2,002,886,733	0	3,004,631,139	17,588,367,814
<b>二、本期增減變動金額</b>																
(一) 淨利潤	0	0	0	0	0	0	1,316,635,104	1,316,635,104	0	0	0	0	0	0	1,227,572,256	1,227,572,256
(二) 其他綜合收益	0	-11,107,350	0	0	0	0	-11,107,350	-11,107,350	0	24,710,887	0	0	0	0	0	24,710,887
上述(一)和(二)合計	0	-11,107,350	0	0	0	0	1,305,527,754	1,305,527,754	0	24,710,887	0	0	0	0	1,227,572,256	1,252,283,143
(三) 所有者投入和減少資本	0	0	0	0	0	0	0	0	0	0	0	0	0	0	0	0
1. 所有者投入資本	0	0	0	0	0	0	0	0	0	0	0	0	0	0	0	0
2. 股份支付計入所有者權益的金額	0	0	0	0	0	0	0	0	0	0	0	0	0	0	0	0
3. 其他	0	0	0	0	0	0	0	0	0	0	0	0	0	0	0	0
(四) 利潤分配	0	0	0	0	0	0	0	0	0	0	0	0	0	0	0	0
1. 提取盈餘公積	0	0	0	0	0	0	0	0	0	0	0	0	0	0	0	0
2. 提取一般風險準備	0	0	0	0	0	0	0	0	0	0	0	0	0	0	0	0
3. 對所有者(或股東)的分配	0	0	0	0	0	0	-1,813,589,100	-1,813,589,100	0	0	0	0	0	0	-1,813,589,100	-1,813,589,100
4. 其他	0	0	0	0	0	0	0	0	0	0	0	0	0	0	0	0
(五) 所有者權益內部結構	0	0	0	0	0	0	0	0	0	0	0	0	0	0	0	0
1. 資本公積轉增資本(或股本)	0	0	0	0	0	0	0	0	0	0	0	0	0	0	0	0
2. 盈餘公積轉增資本(或股本)	0	0	0	0	0	0	0	0	0	0	0	0	0	0	0	0
3. 盈餘公積彌補虧損	0	0	0	0	0	0	0	0	0	0	0	0	0	0	0	0
4. 其他	0	0	0	0	0	0	0	0	0	0	0	0	0	0	0	0
(六) 專項儲備	0	0	0	0	0	0	0	0	0	0	0	0	0	0	0	0
1. 本期提取	0	0	0	0	0	0	0	0	0	0	0	0	0	0	0	0
2. 本期使用	0	0	0	0	0	0	0	0	0	0	0	0	0	0	0	0
<b>三、本年年末餘額</b>	5,037,747,500	7,536,411,785	0	0	2,223,960,689	0	2,737,753,685	17,541,873,663	5,037,747,500	7,547,813,329	0	0	2,002,886,733	0	2,418,614,295	17,007,061,857

# 財務報表附註

2013年6月30日止半年度

## 一. 基本情況

江蘇寧滬高速公路股份有限公司(以下簡稱「本公司」)是一家於1992年8月1日在江蘇省南京市註冊成立的股份有限公司，註冊辦公室以及公司業務的主要所在地為南京市。本公司及其子公司(以下簡稱「本集團」)的主要經營範圍：滬寧高速公路江蘇段，312國道滬寧段(以下簡稱「312國道」)、南京至連雲港一級公路南京段(以下簡稱「寧連公路」)及其他江蘇省境內公路的建設及經營管理，並發展公路沿線的客運和其他服務。

本公司分別於1997年6月及2000年12月發行境外上市外資股(以下簡稱「H股」)1,222,000,000股及境內上市人民幣普通股(以下簡稱「A股」)150,000,000股，每股面值人民幣1元。H股及A股分別在香港聯合交易所有限公司及上海證券交易所上市。

本公司的母公司與最終控股母公司均為江蘇交通控股有限公司。

## 二. 公司主要會計政策、會計估計

### 1. 財務報表的編製基礎

本集團執行財政部於2006年2月15日頒佈的企業會計準則。本集團還按照《公開發行證券的公司信息披露編報規則第15號—財務報告的一般規定》(2010年修訂)披露有關財務信息。此外，本財務報表還包括香港《公司條例》和香港聯合交易所《上市規則》所要求之相關披露。

#### 記賬基礎和計價原則

本集團會計核算以權責發生制為記賬基礎。除某些金融工具以公允價值計量外，本財務報表以歷史成本作為計量基礎。資產如果發生減值，則按照相關規定計提相應的減值準備。

### 2. 遵循企業會計準則的聲明

本公司編製的財務報表符合企業會計準則的要求，真實、完整地反映了本公司於2013年6月30日的公司及合併財務狀況以及2013上半年度的公司及合併經營成果和公司及合併現金流量。

### 3. 會計年度

本集團的會計年度為公曆年度，即每年1月1日起至12月31日止。

## 財務報表附註

2013年6月30日止半年度

### 二. 公司主要會計政策、會計估計(續)

#### 4. 記帳本位幣

人民幣為本公司及子公司經營所處的主要經濟環境中的貨幣，本公司及子公司以人民幣為記帳本位幣。

#### 5. 合併財務報表的編製方法

合併財務報表的合併範圍以控制為基礎予以確定。控制是指本集團能夠決定另一個企業的財務和經營政策，並能據以從該企業的經營活動中獲取利益的權力。

對於本集團處置的子公司，處置日(喪失控制權的日期)前的經營成果和現金流量已經適當地包括在合併利潤表和合併現金流量表中。

對於通過非同一控制下的企業合併取得的子公司，其自購買日(取得控制權的日期)起的經營成果及現金流量已經適當地包括在合併利潤表和合併現金流量表中，不調整合併財務報表的期初數和對比數。

對於通過同一控制下的企業合併取得的子公司，無論該項企業合併發生在報告期的任一時點，視同該子公司同受最終控制方控制之日起納入本集團的合併範圍，其自報告期最早期間期初起的經營成果和現金流量已適當地包括在合併利潤表和合併現金流量表中。

子公司採用的主要會計政策和會計期間按照本公司統一規定的會計政策和會計期間釐定。

本公司與子公司及子公司相互之間的所有重大帳目及交易於合併時抵銷。

子公司所有者權益中不屬於母公司的份額作為少數股東權益，在合併資產負債表中股東權益項目下以「少數股東權益」項目列示。子公司當期淨損益中屬於少數股東權益的份額，在合併利潤表中淨利潤項目下以「少數股東損益」項目列示。

少數股東分擔的子公司的虧損超過了少數股東在該子公司期初所有者權益中所享有的份額，其餘額仍沖減少數股東權益。

## 財務報表附註

2013年6月30日止半年度

### 二. 公司主要會計政策、會計估計(續)

#### 5. 合併財務報表的編製方法(續)

對於購買子公司少數股權或因處置部分股權投資但沒有喪失對該子公司控制權的交易，作為權益性交易核算，調整歸屬於母公司所有者權益和少數股東權益的賬面價值以反映其在子公司中相關權益的變化。少數股東權益的調整額與支付／收到對價的公允價值之間的差額調整資本公積，資本公積不足沖減的，調整留存收益。

因處置部分股權投資或其他原因喪失了對原有子公司控制權的，剩餘股權按照其在喪失控制權日的公允價值進行重新計量。處置股權取得的對價與剩餘股權公允價值之和，減去按原持股比例計算應享有原子公司自購買日開始持續計算的淨資產的份額之間的差額，計入喪失控制權當期的投資收益。與原有子公司股權投資相關的其他綜合收益，在喪失控制權時轉為當期投資收益。

#### 6. 現金及現金等價物的確定標準

現金是指企業庫存現金以及可以隨時用於支付的存款。現金等價物是指本集團持有的期限短、流動性強、易於轉換為已知金額現金、價值變動風險很小的投資。

#### 7. 外幣業務折算

外幣交易在初始確認時採用交易發生日的即期匯率折算。

於資產負債表日，外幣貨幣性項目採用該日即期匯率折算為人民幣，因該日的即期匯率與初始確認時或者前一資產負債表日即期匯率不同而產生的匯兌差額，除了符合資本化條件的外幣專門借款的匯兌差額在資本化期間予以資本化計入相關資產的成本外，均計入當期損益。

以歷史成本計量的外幣非貨幣性項目仍以交易發生日的即期匯率折算的記帳本位幣金額計量。以公允價值計量的外幣非貨幣性項目，採用公允價值確定日的即期匯率折算，折算後的記帳本位幣金額與原本位幣金額的差額，作為公允價值變動(含匯率變動)處理，計入當期損益或確認為其他綜合收益並計入資本公積。

## 財務報表附註

2013年6月30日止半年度

### 二. 公司主要會計政策、會計估計(續)

#### 8. 金融工具

在本集團成為金融工具合同的一方時確認一項金融資產或金融負債。金融資產和金融負債在初始確認時以公允價值計量。對於以公允價值計量且其變動計入當期損益的金融資產和金融負債，相關的交易費用直接計入損益，對於其他類別的金融資產和金融負債，相關交易費用計入初始確認金額。

##### 8.1. 公允價值的確定方法

公允價值，指在公平交易中，熟悉情況的交易雙方自願進行資產交換或債務清償的金額。對於存在活躍市場的金融工具，本集團採用活躍市場中的報價確定其公允價值；對於不存在活躍市場的金融工具，本集團採用估值技術確定其公允價值。估值技術包括參考熟悉情況並自願交易的各方最近進行的市場交易中使用的價格、參照實質上相同的其他金融工具當前的公允價值、現金流量折現法和期權定價模型等。

##### 8.2. 實際利率法

實際利率法是指按照金融資產或金融負債(含一組金融資產或金融負債)的實際利率計算其攤餘成本及各期利息收入或支出的方法。實際利率是指將金融資產或金融負債在預期存續期間或適用的更短期間的未來現金流量，折現為該金融資產或金融負債當前賬面價值所使用的利率。

在計算實際利率時，本集團將在考慮金融資產或金融負債所有合同條款的基礎上預計未來現金流量(不考慮未來的信用損失)，同時還將考慮金融資產或金融負債合同各方之間支付或收取的、屬於實際利率組成部分的各項收費、交易費用及折價或溢價等。



## 財務報表附註

2013年6月30日止半年度

### 二. 公司主要會計政策、會計估計(續)

#### 8. 金融工具(續)

##### 8.3. 金融資產的分類、確認和計量

金融資產在初始確認時劃分為以公允價值計量且其變動計入當期損益的金融資產、持有至到期投資、貸款和應收款項以及可供出售金融資產。以常規方式買賣金融資產，按交易日會計進行確認和終止確認。

本集團暫無劃分為持有至到期投資。

##### 8.3.1. 以公允價值計量且其變動計入當期損益的金融資產

以公允價值計量且其變動計入當期損益的金融資產包括交易性金融資產和指定為以公允價值計量且其變動計入當期損益的金融資產。

滿足下列條件之一的金融資產劃分為交易性金融資產：**(1)**取得該金融資產的目的，主要是為了近期內出售；**(2)**初始確認時即屬於進行集中管理的可辨認金融工具組合的一部分，且有客觀證據表明本集團近期採用短期獲利方式對該組合進行管理；**(3)**屬於衍生工具，但是被指定且為有效套期工具的衍生工具、屬於財務擔保合同的衍生工具、與在活躍市場中沒有報價且其公允價值不能可靠計量的權益工具投資掛鈎並須通過交付該權益工具結算的衍生工具除外。

符合下述條件之一的金融資產，在初始確認時可指定為以公允價值計量且其變動計入當期損益的金融資產：**(1)**該指定可以消除或明顯減少由於該金融資產的計量基礎不同所導致的相關利得或損失在確認或計量方面不一致的情況；**(2)**本集團風險管理或投資策略的正式書面文件已載明，該金融資產所在的金融資產組合或金融資產和金融負債組合以公允價值為基礎進行管理、評價並向關鍵管理人員報告。

以公允價值計量且其變動計入當期損益的金融資產採用公允價值進行後續計量，公允價值變動形成的利得或損失以及與該等金融資產相關的股利和利息收入計入當期損益。

## 財務報表附註

2013年6月30日止半年度

### 二. 公司主要會計政策、會計估計(續)

#### 8. 金融工具(續)

##### 8.3. 金融資產的分類、確認和計量(續)

###### 8.3.2. 貸款和應收款項

貸款和應收款項是指在活躍市場中沒有報價、回收金額固定或可確定的非衍生金融資產。本集團劃分為貸款和應收款的金融資產包括應收票據、應收賬款、應收股利、其他應收款及其他流動資產中的結構性存款等。

貸款和應收款項採用實際利率法，按攤餘成本進行後續計量。在終止確認、發生減值或攤銷時產生的利得或損失，計入當期損益。

###### 8.3.3. 可供出售金融資產

可供出售金融資產包括初始確認時即被指定為可供出售的非衍生金融資產，以及除了以公允價值計量且其變動計入當期損益的金融資產、貸款和應收款項、持有至到期投資以外的金融資產。

可供出售金融資產採用公允價值進行後續計量，公允價值變動形成的利得或損失，除減值損失和外幣性金融資產與攤餘成本相關的匯兌差額計入當期損益外，確認為綜合收益並計入資本公積，在該金融資產終止確認時轉出，計入當期損益。

可供出售金融資產持有期間取得的利息計入投資收益。

在活躍市場中沒有報價且其公允價值不能可靠計量的權益工具投資，以及與該權益工具掛鉤並須通過交付該權益工具結算的衍生金融資產，按照成本計量。

## 財務報表附註

2013年6月30日止半年度

### 二. 公司主要會計政策、會計估計(續)

#### 8. 金融工具(續)

##### 8.4. 金融資產減值

除了以公允價值計量且其變動計入當期損益的金融資產外，本集團在每個資產負債表日對其他金融資產的賬面價值進行檢查，有客觀證據表明金融資產發生減值的，計提減值準備。表明金融資產發生減值的客觀證據是指金融資產初始確認後實際發生的、對該金融資產的預計未來現金流量有影響，且企業能夠對該影響進行可靠計量的事項。

金融資產發生減值的客觀證據，包括下列可觀察到的各項事項：

- (1) 發行方或債務人發生嚴重財務困難；
- (2) 債務人違反了合同條款，如償付利息或本金發生違約或逾期等；
- (3) 本集團出於經濟或法律等方面因素的考慮，對發生財務困難的債務人作出讓步；
- (4) 債務人很可能倒閉或者進行其他財務重組；
- (5) 因發行方發生重大財務困難，導致金融資產無法在活躍市場繼續交易；
- (6) 無法辨認一組金融資產中的某項資產的現金流量是否已經減少，但根據公開的數據對其進行總體評價後發現，該組金融資產自初始確認以來的預計未來現金流量確已減少且可計量，包括：
  - 該組金融資產的債務人支付能力逐步惡化；
  - 債務人所在國家或地區經濟出現了可能導致該組金融資產無法支付的狀況；
- (7) 權益工具發行人經營所處的技術、市場、經濟或法律環境等發生重大不利變化，使權益工具投資人可能無法收回投資成本；
- (8) 權益工具投資的公允價值發生嚴重或非暫時性下跌；
- (9) 其他表明金融資產發生減值的客觀證據。

## 財務報表附註

2013年6月30日止半年度

### 二. 公司主要會計政策、會計估計(續)

#### 8. 金融工具(續)

##### 8.4. 金融資產減值(續)

###### — 以攤餘成本計量的金融資產減值

以攤餘成本計量的金融資產發生減值時，將其賬面價值減記至按照該金融資產的原實際利率折現確定的預計未來現金流量(不包括尚未發生的未來信用損失)現值，減記金額確認為減值損失，計入當期損益。金融資產確認減值損失後，如有客觀證據表明該金融資產價值已恢復，且客觀上與確認該損失後發生的事項有關，原確認的減值損失予以轉回，但金融資產轉回減值損失後的賬面價值不超過假定不計提減值準備情況下該金融資產在轉回日的攤餘成本。

本集團對單項金額重大的金融資產單獨進行減值測試；對單項金額不重大的金融資產，單獨進行減值測試或包括在具有類似信用風險特徵的金融資產組合中進行減值測試。單獨測試未發生減值的金融資產(包括單項金額重大和不重大的金融資產)，包括在具有類似信用風險特徵的金融資產組合中再進行減值測試。已單項確認減值損失的金融資產，不包括在具有類似信用風險特徵的金融資產組合中進行減值測試。

###### — 可供出售金融資產減值

可供金融資產發生減值時，將原計入資本公積的因公允價值下降形成的累計損失予以轉出並計入當期損益，該轉出的累計損失為該資產初始取得成本扣除已收回本金和已攤銷金額、當前公允價值和原已計入損益的減值損失後的餘額。

在確認減值損失後，期後如有客觀證據表明該金融資產價值已恢復，且客觀上與確認該損失後發生的事項有關，原確認的減值損失予以轉回，可供出售權益工具投資的減值損失轉回確認為其他綜合收益並計入資本公積，可供出售債務工具的減值損失轉回計入當期損益。

## 財務報表附註

2013年6月30日止半年度

### 二. 公司主要會計政策、會計估計(續)

#### 8. 金融工具(續)

##### 8.5. 金融資產轉移

滿足下列條件之一的金融資產，予以終止確認：**(1)**收取該金融資產現金流量的合同權利終止；**(2)**該金融資產已轉移，且將金融資產所有權上幾乎所有的風險和報酬轉移給轉入方；**(3)**該金融資產已轉移，雖然企業既沒有轉移也沒有保留金融資產所有權上幾乎所有的風險和報酬，但是放棄了對該金融資產控制。

若集團既沒有轉移也沒有保留金融資產所有權上幾乎所有的風險和報酬，且未放棄對該金融資產的控制的，則按照繼續涉入所轉移金融資產的程度確認有關金融資產，並相應確認有關負債。繼續涉入所轉移金融資產的程度，是指該金融資產價值變動使企業面臨的風險水平。

金融資產整體轉移滿足終止確認條件的，將所轉移金融資產的賬面價值及因轉移而收到的對價與原計入股東權益的公允價值變動累計額之和的差額計入當期損益。

金融資產部分轉移滿足終止確認條件的，將所轉移金融資產的賬面價值在終止確認及未終止確認部分之間按其相對的公允價值進行分攤，並將因轉移而收到的對價與應分攤至終止確認部分的原計入其他綜合收益的公允價值變動累計額之和與分攤的前述賬面金額之差額計入當期損益。

##### 8.6. 金融負債的分類、確認及計量

本集團將發行的金融工具根據該金融工具合同安排的實質以及金融負債和權益工具的定義確認為金融負債或權益工具。

金融負債在初始確認時劃分為以公允價值計量且其變動計入當期損益的金融負債和其他金融負債。本集團暫無劃分為以公允價值計量且其變動計入當期損益的金融負債。

##### 8.6.1. 其他金融負債

與在活躍市場中沒有報價、公允價值不能可靠計量的權益工具掛鈎並須通過交付該權益工具結算的衍生金融負債，按照成本進行後續計量。其他金融負債採用實際利率法，按攤餘成本進行後續計量，終止確認或攤銷產生的利得或損失計入當期損益。

## 財務報表附註

2013年6月30日止半年度

### 二. 公司主要會計政策、會計估計(續)

#### 8. 金融工具(續)

##### 8.7. 金融負債的終止確認

金融負債的現時義務全部或部分已經解除的，才能終止確認該金融負債或其一部分。本集團(債務人)與債權人之間簽訂協議，以承擔新金融負債方式替換現存金融負債，且新金融負債與現存金融負債的合同條款實質上不同的，終止確認現存金融負債，並同時確認新金融負債。

金融負債全部或部分終止確認的，將終止確認部分的賬面價值與支付的對價(包括轉出的非現金資產或承擔的新金融負債)之間的差額，計入當期損益。

##### 8.8. 金融資產與金融負債的抵銷

當本集團具有抵銷已確認金融資產和金融負債的法定權利，且目前可執行該種法定權利，同時本集團計劃以淨額結算或同時變現該金融資產和清償該金融負債時，金融資產和金融負債以相互抵銷後的金額在資產負債表內列示。除此以外，金融資產和金融負債在資產負債表內分別列示，不予相互抵銷。

##### 8.9. 權益工具

權益工具是指能證明擁有本集團在扣除所有負債後的資產中的剩餘權益的合同。發行權益工具時收到的對價扣除交易費用後增加股東權益。

本集團對權益工具持有方的各種分配(不包括股票股利)，減少股東權益。本集團不確認權益工具的公允價值變動額。

#### 9. 應收款項

##### 9.1. 單項金額重大並單項計提壞賬準備的應收款項

單項金額重大的應收款項壞賬準備的確認標準	本集團將金額為人民幣250萬元及以上的應收賬款，金額為人民幣75萬元及以上的其他應收款以及預付款項確認為單項金額重大的應收款項。
單項金額重大的應收款項壞賬準備的計提方法	本集團對單項金額重大的應收款項單獨進行減值測試，單獨測試未發生減值的金融資產，包括在具有類似信用風險特徵的金融資產組合中進行減值測試。單項測試已確認減值損失的應收款項，不再包括在具有類似信用風險特徵的應收款項組合中進行減值測試。

## 財務報表附註

2013年6月30日止半年度

### 二. 公司主要會計政策、會計估計(續)

#### 9. 應收款項(續)

##### 9.2. 按組合計提壞賬準備的應收款項

確定組合的依據	
組合1	本集團對單項金額不重大且賬齡在2年之內，單項金額不重大且賬齡超過2年但未出現減值跡象的，以及金額重大但單項測試未發生減值的應收款項，按信用風險特徵的相似性和相關性對金融資產進行分組。這些信用風險通常反映債務人按照該等資產的合同條款償還所有到期金額的能力，並且與被檢查資產的未來現金流量測算相關。本組合為信用等級較高及未發生過壞賬歷史的應收款項
按組合計提壞賬準備的計提方法	餘額百分比法

##### 9.2.1. 採用餘額百分比法計提壞賬準備的組合：

組合名稱	應收賬款 計提比例 (%)	其他應收款 計提比例 (%)
按組合計提壞賬準備的賬款	<u>2</u>	<u>2</u>

##### 9.3. 單項金額雖不重大但單項計提壞賬準備的應收賬款：

單項計提壞賬準備的理由	賬齡超過2年以上且多次催收仍無法收回，或債務人出現財務困難無法清償
壞賬準備的計提方法	單獨進行減值測試



## 財務報表附註

2013年6月30日止半年度

### 二. 公司主要會計政策、會計估計(續)

#### 10. 存貨

##### 10.1. 存貨的分類

本集團的存貨主要包括用於維修及保養高速公路的材料物資、用於銷售的油品、房地產開發成本及房地產開發產品等。存貨按成本進行初始計量。房地產開發產品的成本包括土地出讓金、基礎配套設施支出、建築安裝工程支出、開發項目完工之前所發生的借款費用及開發過程中的其他相關費用。其他存貨成本包括採購成本、加工成本和其他使存貨達到目前場所和使用狀態所發生的支出。

##### 10.2. 發出存貨的計價方法

存貨發出時，房地產開發產品採用個別計價法確定其實際成本。其他存貨採用先進先出法確定其實際成本。

##### 10.3. 存貨可變現淨值的確定依據及存貨跌價準備的計提方法

資產負債表日，存貨按照成本與可變現淨值孰低計量。當其可變現淨值低於成本時，提取存貨跌價準備。可變現淨值是指在日常活動中，存貨的估計售價減去至完工時估計將要發生的成本、估計的銷售費用以及相關稅費後的金額。在確定存貨的可變現淨值時，以取得的確鑿證據為基礎，同時考慮持有存貨的目的以及資產負債表日後事項的影響。

存貨按單個存貨項目的成本高於其可變現淨值的差額提取存貨跌價準備。

計提存貨跌價準備後，如果以前減記存貨價值的影響因素已經消失，導致存貨的可變現淨值高於其賬面價值的，在原已計提的存貨跌價準備金額內予以轉回，轉回的金額計入當期損益。

##### 10.4. 存貨的盤存制度

存貨的盤存制度為永續盤存制。

## 財務報表附註

2013年6月30日止半年度

### 二. 公司主要會計政策、會計估計(續)

#### 11. 長期股權投資

##### 11.1. 初始投資成本的確定

對於企業合併形成的長期股權投資，如為同一控制下的企業合併取得的長期股權投資，在合併日按照取得被合併方所有者權益賬面價值的份額作為初始投資成本；通過非同一控制下的企業合併取得的長期股權投資，按照合併成本作為長期股權投資的初始投資成本。除企業合併形成的長期股權投資外的其他長期投資，按成本進行初始計量。

##### 11.2. 後續計量及損益確認

###### 11.2.1. 成本法核算的長期股權投資

本集團对被投資單位不具有共同控制或重大影響並且在活躍市場中沒有報價、公允價值不能可靠計量的長期股權投資，採用成本法核算；此外，公司財務報表採用成本法核算對子公司的長期股權投資。子公司是指本集團能夠對其實施控制的被投資單位。

採用成本法核算時，長期股權投資按初始投資成本計價，除取得投資時實際支付的價款或者對價中包含的已宣告但尚未發放的現金股利或者利潤外，當期投資收益按照享有被投資單位宣告發放的現金股利或利潤確認。

###### 11.2.2. 權益法核算的長期股權投資

本集團對聯營企業和合營企業的投資採用權益法核算。聯營企業是指本集團能夠對其施加重大影響的被投資單位，合營企業是指本集團與其他投資方對其實施共同控制的被投資單位。

採用權益法核算時，長期股權投資的初始投資成本大於投資時應享有被投資單位可辨認淨資產公允價值份額的，不調整長期股權投資的初始投資成本；初始投資成本小於投資時應享有被投資單位可辨認淨資產公允價值份額的，其差額計入當期損益，同時調整長期股權投資的成本。

## 財務報表附註

2013年6月30日止半年度

### 二. 公司主要會計政策、會計估計(續)

#### 11. 長期股權投資(續)

##### 11.2. 後續計量及損益確認(續)

###### 11.2.2 權益法核算的長期股權投資(續)

採用權益法核算時，當期投資損益為應享有或應分擔的被投資單位當年實現的淨損益的份額。在確認應享有被投資單位淨損益的份額時，以取得投資時被投資單位各項可辨認資產等的公允價值為基礎，並按照本集團的會計政策及會計期間，對被投資單位的淨利潤進行調整後確認。對於本集團與聯營企業及合營之間發生的未實現內部交易損益按照持股比例計算屬於本集團的部分予以抵銷，在此基礎上確認投資損益。但本集團與被投資單位發生的未實現內部交易損失，屬於所轉讓資產減值損失的，不予以抵銷。對被投資單位除淨損益以外的其他所有者權益變動，相應調整長期股權投資的賬面價值確認為其他綜合收益並計入資本公積。

在確認應分擔被投資單位發生的淨虧損時，以長期股權投資的賬面價值和其他實質上構成對被投資單位淨投資的長期權益減記至零為限。此外，如本集團對被投資單位負有承擔額外損失的義務，則按預計承擔的義務確認預計負債，計入當期投資損失。被投資單位以後期間實現淨利潤的，本集團在收益分享額彌補未確認的虧損分擔額後，恢復確認收益分享額。

###### 11.2.3 處置長期股權投資

處置長期股權投資時，其賬面價值與實際取得價款的差額，計入當期損益。採用權益法核算的長期股權投資，在處置時將原計入股東權益的部分按相應的比例轉入當期損益。

##### 11.3. 確定對被投資單位具有共同控制、重大影響的依據

控制是指有權決定一個企業的財務和經營政策，並能據以從該企業的經營活動中獲取利益。共同控制是指按照合同約定對某項經濟活動所共有的控制，僅在與該項經濟活動相關的重要財務和經營決策需要分享控制權的投資方一致同意時存在。重大影響是指對一個企業的財務和經營政策有參與決策的權力，但並不能夠控制或者與其他方一起共同控制這些政策的制定。在確定能否對被投資單位實施控制或施加重大影響時，已考慮投資企業和其他方持有的被投資單位當期可轉換公司債券、當期可執行認股權證等潛在表決權因素。

## 財務報表附註

2013年6月30日止半年度

### 二. 公司主要會計政策、會計估計(續)

#### 11. 長期股權投資(續)

##### 11.4. 減值測試方法及減值準備計提方法

本集團在每一個資產負債表日檢查長期股權投資是否存在可能發生減值的跡象。如果該資產存在減值跡象，則估計其可收回金額。如果資產的可收回金額低於其賬面價值，按其差額計提資產減值準備，並計入當期損益。

長期股權投資的減值損失一經確認，在以後會計期間不予轉回。

#### 12. 投資性房地產

投資性房地產是指為賺取租金或資本增值，或兩者兼有而持有的房地產。

投資性房地產按成本進行初始計量。與投資性房地產有關的後續支出，如果與該資產有關的經濟利益很可能流入且其成本能可靠地計量，則計入投資性房地產成本。其他後續支出，在發生時計入當期損益。

本集團採用成本模式對投資性房地產進行後續計量，並按照與房屋建築物或土地使用權一致的政策進行折舊或攤銷。

本集團在每一個資產負債表日檢查投資性房地產是否存在可能發生減值的跡象。如果該資產存在減值跡象，則估計其可收回金額。估計資產的可收回金額以單項資產為基礎，如果難以對單項資產的可收回金額進行估計的，則以該資產所屬的資產組為基礎確定資產組的可收回金額。如果資產或資產組的可收回金額低於其賬面價值，按其差額計提資產減值準備，並計入當期損益。

投資性房地產的資產減值損失一經確認，在以後會計期間不予轉回。

投資性房地產出售、轉讓、報廢或毀損的處置收入扣除其賬面價值和相關稅費後的差額計入當期損益。

## 財務報表附註

2013年6月30日止半年度

### 二. 公司主要會計政策、會計估計(續)

#### 13. 固定資產

##### 13.1. 固定資產確認條件

固定資產是指為生產商品、提供勞務、出租或經營管理而持有的，使用壽命超過一個會計年度的有形資產。固定資產僅在與其有關的經濟利益很可能流入本集團，且其成本能夠可靠地計量時才予以確認。固定資產按成本並考慮預計棄置費用因素的影響進行初始計量。

與固定資產有關的後續支出，如果與該固定資產有關的經濟利益很可能流入且其成本能可靠地計量，則計入固定資產成本，並終止確認被替換部分的賬面價值。除此以外的其他後續支出，在發生時計入當期損益。

##### 13.2. 各類固定資產的折舊方法

固定資產從達到預定可使用狀態的次月起，採用年限平均法在使用壽命內計提折舊。各類固定資產的使用壽命、預計淨殘值和年折舊率如下：

類別	折舊年限 (年)	殘值率 (%)	年折舊率 (%)
房屋及建築物	30	3	3.2
安全設施	10	3	9.7
通訊及監控設施	10	3	9.7
收費站及附屬設施	8	3	12.1
運輸設備	10	3	9.7
其他機器設備	8-10	3	9.7-12.1%

預計淨殘值是指假定固定資產預計使用壽命已滿並處於使用壽命終了時的預期狀態，本集團目前從該項資產處置中獲得的扣除預計處置費用後的金額。

##### 13.3. 固定資產的減值測試方法及減值準備計提方法

本集團在每一個資產負債表日檢查固定資產是否存在可能發生減值的跡象。如果該資產存在減值跡象，則估計其可收回金額。估計資產的可收回金額以單項資產為基礎，如果難以對單項資產的可收回金額進行估計的，則以該資產所屬的資產組為基礎確定資產組的可收回金額。如果資產或資產組的可收回金額低於其賬面價值，按其差額計提資產減值準備，並計入當期損益。

固定資產減值損失一經確認，在以後會計期間不予轉回。

## 財務報表附註

2013年6月30日止半年度

### 二. 公司主要會計政策、會計估計(續)

#### 13. 固定資產(續)

##### 13.4. 其他說明

本集團至少於年度終了對固定資產的使用壽命、預計淨殘值和折舊方法進行覆核，如發生改變則作為會計估計變更處理。

當固定資產處於處置狀態或預期通過使用或處置不能產生經濟利益時，終止確認該固定資產。固定資產出售、轉讓、報廢或毀損的處置收入扣除其賬面價值和相關稅費後的差額計入當期損益。

#### 14. 在建工程

在建工程按實際成本計量，實際成本包括在建期間發生的各項工程支出、工程達到預定可使用狀態前的資本化的借款費用以及其他相關費用等。在建工程不計提折舊。在建工程在達到預定可使用狀態後結轉為固定資產。

本集團在每一個資產負債表日檢查在建工程是否存在可能發生減值的跡象。如果該資產存在減值跡象，則估計其可收回金額。估計資產的可收回金額以單項資產為基礎，如果難以對單項資產的可收回金額進行估計的，則以該資產所屬的資產組為基礎確定資產組的可收回金額。如果資產或資產組的可收回金額低於其賬面價值，按其差額計提資產減值準備，並計入當期損益。

在建工程減值損失一經確認，在以後會計期間不予轉回。

#### 15. 借款費用

可直接歸屬於符合資本化條件的資產的購建或者生產的借款費用，在資產支出已經發生、借款費用已經發生、為使資產達到預定可使用或可銷售狀態所必要的購建或生產活動已經開始時，開始資本化；當構建或者生產的符合資本化條件的資產達到預定可使用狀態或者可銷售狀態時，停止資本化。如果符合資本化條件的資產在購建或生產過程中發生非正常中斷、並且中斷時間連續超過3個月的，暫停借款費用的資本化，直至資產的購建或生產活動重新開始。其餘借款費用在發生當期確認為費用。

專門借款當期實際發生的利息費用，減去尚未動用的借款資金存入銀行取得的利息收入或進行暫時性投資取得的投資收益後的金額予以資本化；一般借款根據累計資產支出超過專門借款部分的資產支出加權平均數乘以所佔用一般借款的資本化率，確定資本化金額。資本化率根據一般借款的加權平均利率計算確定。

資本化期間內，外幣專門借款的匯兌差額全部予以資本化；外幣一般借款的匯兌差額計入當期損益。

## 財務報表附註

2013年6月30日止半年度

### 二. 公司主要會計政策、會計估計(續)

#### 16. 無形資產

##### 16.1. 無形資產

無形資產包括土地使用權、高速公路經營權等。

無形資產按成本進行初始計量。使用壽命有限的無形資產自可供使用時起，對其原值減去預計淨殘值和已計提的減值準備累計金額在其預計使用壽命內採用直線法分期平均法攤銷。使用壽命不確定的無形資產不予攤銷。

年末，對使用壽命有限的無形資產的使用壽命和攤銷方法進行覆核，必要時進行調整。

當本集團有權利對公路使用者收取費用(作為服務特許權中提供建造服務的對價)，該權利作為無形資產，並以公允價值予以初始確認。高速公路特許經營權按歷史成本扣減攤銷和減值準備後列示。該特許經營權的攤銷按照交通流量法計提，即特定年度實際交通流量與經營期間的預估總交通流量的比例計算年度攤銷總額。當實際交通流量與預估總交通流量產生重大差異時，本集團將重新預估總交通流量並計提攤銷。

##### 16.2. 無形資產的減值測試方法及減值準備計提方法

本集團在每一個資產負債表日檢查使用壽命確定的無形資產是否存在可能發生減值的跡象。如果該等資產存在減值跡象，則估計其可收回金額。估計資產的可收回金額以單項資產為基礎，如果難以對單項資產的可收回金額進行估計的，則以該資產所屬的資產組為基礎確定資產組的可收回金額。如果資產或資產組的可收回金額低於其賬面價值，按其差額計提資產減值準備，並計入當期損益。

使用壽命不確定的無形資產和尚未達到可使用狀態的無形資產，無論是否存在減值跡象，每年均進行減值測試。

無形資產減值損失一經確認，在以後會計期間不予轉回。

#### 17. 長期待攤費用

長期待攤費用為已經發生但應由本期和以後各期負擔的分攤期限在一年以上的各項費用。長期待攤費用在預計受益期間分期平均攤銷。



## 財務報表附註

2013年6月30日止半年度

### 二. 公司主要會計政策、會計估計(續)

#### 18. 收入確認

##### 18.1. 通行費收入

通行費收入指經營收費公路的通行費收入，於收取時確認收入。

##### 18.2. 提供勞務收入

本集團勞務收入主要包括：公路配套服務收入及排障、廣告業務等其他業務取得的收入。勞務收入於勞務已經提供，金額能夠可靠地計量，相關經濟利益很可能流入企業時確認收入。

##### 18.3. 商品銷售收入

在已將商品所有權上的主要風險和報酬轉移給買方，既沒有保留通常與所有權相聯繫的繼續管理權，也沒有對已售商品實施有效控制，收入的金額能夠可靠地計量，相關的經濟利益很可能流入企業，相關的已發生或將發生的成本能夠可靠地計量時，確認商品銷售收入的實現。

##### 18.4. 房地產開發收入

房地產開發的收入待相關物業手續已經辦完並轉移給客戶時才能確認。預售款包含在預收賬款中。

##### 18.5. 利息收入

按照他人使用本集團貨幣資金的時間和實際利率計算確定。

#### 19. 政府補助

政府補助是指本集團從政府無償取得貨幣性資產和非貨幣性資產。政府補助在能夠滿足政府補助所附條件且能夠收到時予以確認。

政府補助為貨幣性資產的，按照收到或應收的金額計量。政府補助為非貨幣性資產的，按照公允價值計量；公允價值不能夠可靠取得的，按照名義金額計量。按照名義金額計量的政府補助，直接計入當期損益。

與資產相關的政府補助，確認為遞延收益，並在相關資產的使用壽命內平均分配計入當期損益。與收益相關的政府補助，用於補償以後期間的相關費用和損失的，確認為遞延收益，並在確認相關費用的期間計入當期損益；用於補償已經發生的相關費用和損失的，直接計入當期損益。

## 財務報表附註

2013年6月30日止半年度

### 二. 公司主要會計政策、會計估計(續)

#### 20. 遞延所得稅資產／遞延所得稅負債

所得稅費用包括當期所得稅和遞延所得稅。

##### 20.1. 當期所得稅

資產負債表日，對於當期和以前期間形成的當期所得稅負債(或資產)，以按照稅法規定計算的預期應交納(或返還)的所得稅金額計量。

##### 20.2. 遞延所得稅資產及遞延所得稅負債

對於某些資產、負債項目的賬面價值與其計稅基礎之間的差額，以及未作為資產和負債確認但按照稅法規定可以確定其計稅基礎的項目的賬面價值與計稅基礎之間的差額產生的暫時性差異，採用資產負債表債務法確認遞延所得稅資產及遞延所得稅負債。

一般情況下所有暫時性差異均確認相關的遞延所得稅。但對於可抵扣暫時性差異，本集團以很可能取得用來抵扣可抵扣暫時性差異的應納稅所得額為限，確認相關的遞延所得稅資產。此外，與商譽的初始確認相關的，以及與既不是企業合併、發生時也不影響會計利潤和應納稅所得額(或可抵扣虧損)的交易中產生的資產或負債的初始確認有關的暫時性差異，不予確認有關的遞延所得稅資產或負債。

對於能夠結轉以後年度的可抵扣虧損及稅款抵減，以很可能獲得用來抵扣可抵扣虧損和稅款抵減的未來應納稅所得額為限，確認相應的遞延所得稅資產。

本集團確認與子公司、聯營企業及合營企業投資相關的應納稅暫時性差異產生的遞延所得稅負債，除非本集團能夠控制暫時性差異轉回的時間，而且該暫時性差異在可預見的未來很可能不會轉回。對於與子公司、聯營企業及合營企業投資相關的可抵扣暫時性差異，只有當暫時性差異在可預見的未來很可能轉回，且未來很可能獲得用來抵扣可抵扣暫時性差異的應納稅所得額時，本集團才確認遞延所得稅資產。資產負債表日，對於遞延所得稅資產和遞延所得稅負債，根據稅法規定，按照預期收回相關資產或清償相關負債期間的適用稅率計量。

除與直接計入其他綜合收益或股東權益的交易和事項相關的當期所得稅和遞延所得稅計入其他綜合收益或股東權益，以及企業合併產生的遞延所得稅調整商譽的賬面價值外，其餘當期所得稅和遞延所得稅費用或收益計入當期損益。

## 財務報表附註

2013年6月30日止半年度

### 二. 公司主要會計政策、會計估計(續)

#### 20. 遞延所得稅資產／遞延所得稅負債(續)

##### 20.2. 遞延所得稅資產及遞延所得稅負債(續)

資產負債表日，對遞延所得稅資產的賬面價值進行覆核，如果未來很可能無法獲得足夠的應納稅所得額用以抵扣遞延所得稅資產的利益，則減記遞延所得稅資產的賬面價值。在很可能獲得足夠的應納稅所得額時，減記的金額予以轉回。

當擁有以淨額結算的法定權利，且意圖以淨額結算或取得資產、清償負債同時進行時，本集團當期所得稅資產及當期所得稅負債以抵銷後的淨額列報。

當擁有以淨額結算當期所得稅資產及當期所得稅負債的法定權利，且遞延所得稅資產及遞延所得稅負債是與同一稅收徵管部門對同一納稅主體徵收的所得稅相關或者是對不同的納稅主體相關，但在未來每一具有重要性的遞延所得稅資產及負債轉回的期間內，涉及的納稅主體意圖以淨額結算當期所得稅資產和負債或是同時取得資產、清償負債時，本集團遞延所得稅資產及遞延所得稅負債以抵銷後的淨額列報。

#### 21. 經營租賃、融資租賃

實質上轉移了與資產所有權有關的全部風險和報酬的租賃為融資租賃。融資租賃以外的其他租賃為經營租賃。

##### 21.1. 本集團作為承租人記錄經營租賃業務

經營租賃的租金支出在租賃期內的各個期間按直線法計入相關資產成本或當期損益。初始直接費用計入當期損益。或有租金於實際發生時計入當期損益。

##### 21.2. 本集團作為出租人記錄經營租賃業務

經營租賃的租金收入在租賃期內的各個期間按直線法確認為當期損益。對金額較大的初始直接費用於發生時予以資本化，在整個租賃期間內按照與確認租金收入相同的基礎分期計入當期損益；其他金額較小的初始直接費用於發生時計入當期損益。或有租金於實際發生時計入當期損益。

## 財務報表附註

2013年6月30日止半年度

### 二. 公司主要會計政策、會計估計(續)

#### 22. 職工薪酬

本集團在職工提供服務的會計期間，將應付的職工薪酬確認為負債。

本集團按規定參加由政府機構設立的職工社會保障體系，包括基本養老保險、醫療保險、住房公積金及其他社會保障制度，相應的支出於職工提供勞務導致相關的繳納義務發生時計入相關資產成本或當期損益。

在職工勞動合同到期之前解除與職工的勞動關係，或為鼓勵職工自願接受裁減而提出給予補償的建議，如果本集團已經制定正式的解除勞動關係計劃或提出自願裁減建議並即將實施，同時本集團不能單方面撤回解除勞動關係計劃或裁減建議的，確認因解除與職工勞動關係給予補償產生的預計負債，並計入當期損益。

### 三. 運用會計政策過程中所作的重要判斷和會計估計所採用的關鍵假設和不確定因素

本集團在運用附註二所描述的會計政策過程中，由於經營活動內在的不確定性，本集團需要對無法準確計量的報表項目的賬面價值進行判斷、估計和假設。這些判斷、估計和假設是基於本集團管理層過去的歷史經驗，並在考慮其他相關因素的基礎上作出的。實際的結果可能與本集團的估計存在差異。

本集團對前述判斷、估計和假設在持續經營的基礎上進行定期覆核，會計估計的變更僅影響變更當期的，其影響數在變更當期予以確認；既影響變更當期又影響未來期間的，其影響數在變更當期和未來期間予以確認。

#### 一 會計估計所採用的關鍵假設和不確定因素

##### 公路經營權的攤銷

公路經營權按交通流量法攤銷，即根據實際交通流量佔管理當局預測的收費公路交通總流量的比例，自相關收費公路開始營運時進行相應的攤銷計算。

本集團管理層對於未來收費期內的交通總流量作出預測。當實際交通流量與預測量出現較大差異時，本集團管理層將對剩餘收費期限的預測交通總流量的準確性作出判斷並決定是否需要進行重新預測，並調整以後年度每標準交通流量應計提的攤銷。

## 財務報表附註

2013年6月30日止半年度

### 三. 運用會計政策過程中所作的重要判斷和會計估計所採用的關鍵假設和不確定因素(續)

#### 公路經營權的減值

在考慮公路經營權的減值問題時需對其可收回金額做出估計。

在對公路經營權進行減值測試時，管理層計算了公路的未來現金流量以確定其可收回金額。該計算的關鍵假設包括了預測交通流量增長率，公路收費標準，經營年限，維修成本、必要報酬率在內的因素。

在上述假設下，經過全面的檢視後，本集團管理層認為公路經營權的可收回金額高於其賬面價值。本集團將繼續密切檢視有關情況，一旦有跡象表明需要調整相關會計估計的假設，本集團將在有關跡象發生的期間作出調整。

### 四. 稅項

#### 主要稅種及稅率

稅種	計稅依據	稅率
增值稅	商品購銷銷項稅額減可抵扣進項稅額	17%
營業稅	通行費收入	3%
	排障清障及維修養護收入	5%
	廣告收入	5%
	餐飲收入	5%
城市維護建設稅	實際繳納的營業稅和增值稅	7%
教育費附加	實際繳納的營業稅和增值稅	5%
土地增值稅	土地作價投資按稅法確認的增值額	超率累進稅率30%-60%
企業所得稅	應納稅所得額	25%

## 財務報表附註

2013年6月30日止半年度

## 五. 合併財務報表範圍

## 1. 子公司情況

通過設立或投資等方式取得的子公司

人民幣元

子公司名稱	子公司類型	註冊地	業務性質	註冊資本	經營範圍	期末實際出資額	實質上構成對子公司淨投資的其他項目餘額	持股比例 (%)	表決權比例 (%)	是否合併報表	少數股東權益	少數股東權益中用於沖減少數股東實收資本的金額	從母公司所有者權益沖減子公司本期新增超過少數股東在該子公司期初所享有權益中所享有份額後的餘額
江蘇錫靖澄高速公路有限公司(「廣錫錫澄」)	有限責任公司	南京	服務	850,000,000	高速公路的建設和經營管理	2,125,000,000	0	85	85	是	472,851,751	0	0
無錫靖澄廣告公司(註1)	有限責任公司	無錫	服務	1,000,000	高速公路廣告設施經營	1,000,000	0	85	85	是	0	0	0
江蘇寧滬投資發展有限公司(「寧滬投資」)	有限責任公司	南京	投資、服務	100,000,000	基礎設施投資、廣告發佈、房地產開發與經營	95,000,000	0	95	95	是	14,174,205	0	0
昆山豐源房地產開發有限公司(「昆山豐源」)(註2)	有限責任公司	昆山	房地產	42,000,000	房地產開發	42,000,000	0	95	95	是	0	0	0
江蘇寧滬置業有限公司(「寧滬置業」)	有限責任公司	南京	房地產	500,000,000	房地產開發與經營、諮詢	500,000,000	0	100	100	是	0	0	0
寧滬置業(昆山)有限公司(「置業昆山」)(註3)	有限責任公司	昆山	房地產	200,000,000	房地產開發與經營、諮詢	200,000,000	0	100	100	是	0	0	0

註1：無錫靖澄廣告公司為本集團子公司廣錫錫澄之全資子公司。

註2：昆山豐源為本集團子公司寧滬投資的全資子公司。

註3：置業昆山為本集團子公司寧滬置業的全資子公司。

註4：於2013年6月30日，本公司之子公司無已發行債券。

## 財務報表附註

2013年6月30日止半年度

### 六. 合併財務報表項目註釋

#### 1. 貨幣資金

人民幣元

項目	期末數			期初數		
	外幣金額	折算率	人民幣金額	外幣金額	折算率	人民幣金額
現金：						
人民幣			356,717			399,950
銀行存款：						
人民幣			1,532,104,778			653,186,423
美元	1,370	6.1818	8,469	1,370	6.2855	8,611
港幣	1,326,968	0.79655	1,056,996	1,300,894	0.8108	1,054,765
其他貨幣資金：						
人民幣			30,552,290			31,835,038
合計			1,564,079,250			686,484,787

#### 2. 交易性金融資產

(1) 交易性金融資產明細如下：

人民幣元

項目	期末公允價值	期初公允價值
交易性權益工具投資	0	0
基金投資	18,735,438	18,065,458
合計	18,735,438	18,065,458

基金投資的成本為人民幣20,000,000元，按本期末市價計算其公允價值約為人民幣18,735,438元。上述投資的期末市價及相關信息來源於相關基金關於其淨值的公開資料。



## 財務報表附註

2013年6月30日止半年度

### 六. 合併財務報表項目註釋(續)

#### 3. 應收賬款

(1) 應收賬款按種類披露：

人民幣元

種類	期末數				期初數			
	賬面餘額		壞賬準備		賬面餘額		壞賬準備	
	金額	比例 (%)	金額	比例 (%)	金額	比例 (%)	金額	比例 (%)
單項金額重大的應收賬款	52,936,690	67	0	0	53,745,907	64	0	0
按組合計提壞賬準備的								
應收賬款	26,563,661	33	0	0	29,661,189	36	0	0
單項金額雖不重大但單項								
計提壞賬準備的應收賬款	0	0	0	0	0	0	0	0
合計	<u>79,500,351</u>	<u>100</u>	<u>0</u>	<u>0</u>	<u>83,407,096</u>	<u>100</u>	<u>0</u>	<u>0</u>

本集團大部分的通行費及公路配套收入主要以現金收款的方式交易，其餘銷售主要以預收款的方式交易。應收賬款主要系由於路網間通行費拆分形成的應收其他公路公司的拆付款。

應收賬款種類的說明：

應收賬款賬齡如下：

人民幣元

賬齡	期末數				期初數			
	金額	比例 (%)	壞賬準備	賬面價值	金額	比例 (%)	壞賬準備	賬面價值
1年以內	79,500,351	100	0	79,500,351	83,407,096	100	0	83,407,096
1至2年	0	0	0	0	0	0	0	0
2至3年	0	0	0	0	0	0	0	0
3年以上	0	0	0	0	0	0	0	0
合計	<u>79,500,351</u>	<u>100</u>	<u>0</u>	<u>79,500,351</u>	<u>83,407,096</u>	<u>100</u>	<u>0</u>	<u>83,407,096</u>

(2) 本報告期應收賬款中無應收持有公司5%(含5%)以上表決權股份的股東的款項。

## 財務報表附註

2013年6月30日止半年度

## 六. 合併財務報表項目註釋(續)

## 4. 預付款項

(1) 預付款項按賬齡列示

人民幣元

賬齡	期末數		期初數	
	金額	比例 (%)	金額	比例 (%)
1年以內	30,738,313	96	17,396,960	99
1至2年	1,248,777	4	120,000	1
2至3年	20,000	0	0	0
合計	<u>32,007,090</u>	<u>100</u>	<u>17,516,960</u>	<u>100</u>

(2) 本報告期預付款項中無預付持有公司5%(含5%)以上表決權股份的股東單位的款項。

(3) 預付款項的說明：

預付款項按客戶類別披露如下：

人民幣元

類別	期末數	期初數
單項金額重大的預付款項	25,956,647	12,420,633
其他不重大的預付款項	<u>6,050,443</u>	<u>5,096,327</u>
合計	<u>32,007,090</u>	<u>17,516,960</u>

## 財務報表附註

2013年6月30日止半年度

### 六. 合併財務報表項目註釋(續)

#### 5. 其他應收款

(1) 其他應收款按種類披露：

人民幣元

種類	期末數				期初數			
	賬面餘額		壞賬準備		賬面餘額		壞賬準備	
	金額	比例 (%)	金額	比例 (%)	金額	比例 (%)	金額	比例 (%)
單項金額重大的其他應收款 按組合計提壞賬準備的	1,352,776,016	99	16,312,140	98	1,159,892,978	99	16,312,140	98
其他應收款	16,415,118	1	382,929	2	13,630,798	1	382,929	2
單項金額不重大但單項 計提壞賬準備的應收賬款	0	0	0	0	0	0	0	0
合計	<u>1,369,191,134</u>	<u>100</u>	<u>16,695,069</u>	<u>100</u>	<u>1,173,523,776</u>	<u>100</u>	<u>16,695,069</u>	<u>100</u>

其他應收款種類的說明：

其他應收款賬齡如下：

人民幣元

賬齡	期末數				期初數			
	金額	比例 (%)	壞賬準備	賬面價值	金額	比例 (%)	壞賬準備	賬面價值
1年以內	1,341,711,143	98	367,413	1,341,343,730	1,139,454,968	97	367,413	1,139,087,555
1至2年	106,900	0	1,901	104,999	669,231	0	1,901	667,330
2至3年	60,950	0	162	60,788	58,097	0	162	57,935
3年以上	27,312,141	2	16,325,593	10,986,548	33,341,480	3	16,325,593	17,015,887
合計	<u>1,369,191,134</u>	<u>100</u>	<u>16,695,069</u>	<u>1,352,496,065</u>	<u>1,173,523,776</u>	<u>100</u>	<u>16,695,069</u>	<u>1,156,828,707</u>

## 財務報表附註

2013年6月30日止半年度

### 六. 合併財務報表項目註釋(續)

#### 5. 其他應收款(續)

(2) 本報告期其他應收款中無應收持有公司5%(含5%)以上表決權股份的股東單位的款項。

(3) 本報告期末金額較大的其他應收款的性質或內容

本公司上年末確認的應收江蘇省人民政府撤除312國道滬寧段收費站點所造成的損失補償金人民幣1,124,177,798元。

本報告期，公司出售滬寧高速公路(江蘇段)鎮江支線，根據轉讓合同及轉讓合同付款協議書，公司應收轉讓款共計人民幣210,084,100元，實際已收到轉讓款人民幣126,050,460元，於2013年6月30日，公司確認應收鎮江市交通投資建設發展公司資產轉讓款人民幣84,033,640元。

#### 6. 應收股利

人民幣元

項目	期初數	本期增加	本期減少	期末數	未收回的原因	相關款項是否發生減值
賬齡一年以內的應收股利	2,494,980	144,003,566	75,914,763	70,583,783	宣告分派，尚未支付	無
其中：江蘇金融租賃有限公司	0	44,928,000	44,928,000	0		
江蘇揚子大橋股份有限公司	0	56,983,566	28,491,783	28,491,783	宣告分派，尚未支付	無
江蘇快鹿汽車運輸股份有限公司	2,494,980	0	2,494,980	0		
蘇州蘇嘉杭高速公路有限公司	0	42,092,000	0	42,092,000	宣告分派，尚未支付	無
賬齡一年以上的應收股利	2,494,980	2,494,980	0	4,989,960	宣告分派，尚未支付	無
其中：江蘇快鹿汽車運輸股份有限公司	2,494,980	2,494,980	0	4,989,960	宣告分派，尚未支付	無
合計	<u>4,989,960</u>	<u>146,498,546</u>	<u>75,914,763</u>	<u>75,573,743</u>		

## 財務報表附註

2013年6月30日止半年度

### 六. 合併財務報表項目註釋(續)

#### 7. 存貨

存貨分類

人民幣元

項目	期末數			期初數		
	賬面餘額	跌價準備	賬面價值	賬面餘額	跌價準備	賬面價值
房地產開發成本	2,005,789,743	0	2,005,789,743	1,855,841,275	0	1,855,841,275
房地產開發產品	37,085,309	0	37,085,309	68,429,415	0	68,429,415
材料物資	12,549,429	0	12,549,429	11,005,677	0	11,005,677
油品	10,510,644	0	10,510,644	9,923,103	0	9,923,103
合計	<u>2,065,935,125</u>	<u>0</u>	<u>2,065,935,125</u>	<u>1,945,199,470</u>	<u>0</u>	<u>1,945,199,470</u>

房地產開發成本列示如下：

項目名稱	開工時間	預計竣工時間	預計總投資額	期初餘額	期末餘額
花橋鎮核心區項目	2010年7月	2016年3月	2,382,000,000	447,216,015	504,750,036
慶園	2010年12月	2013年10月	650,000,000	586,100,034	590,421,897
寶華鎮鴻堰地塊項目	2012年6月	2016年12月	2,345,000,000	787,302,017	875,364,852
花橋B3地塊項目	2015年	2017年	400,000,000	35,223,209	35,252,958
合計			<u>5,777,000,000</u>	<u>1,855,841,275</u>	<u>2,005,789,743</u>

房地產開發產品列示如下：

項目名稱	竣工時間	期初餘額	本期增加	本期減少	期末餘額
花橋鎮核心區C4同城虹橋公館	2012年8月	<u>68,429,415</u>	<u>0</u>	<u>31,344,106</u>	<u>37,085,309</u>

## 財務報表附註

2013年6月30日止半年度

## 六. 合併財務報表項目註釋(續)

## 8. 其他流動資產

人民幣元

項目	期末數	期初數
理財產品	126,000,000	123,500,000
結構性存款	0	200,203,560
預繳房地產預售相關稅金及附加	4,367,974	3,322,606
合計	130,367,974	327,026,166

理財產品為本集團持有的招商銀行點金公司發行的點貸成金系列理財產品，以及中國工商銀行發行的工銀理財共贏理財產品，該等理財產品均為非保本浮動收益型。

## 9. 對合營企業投資和聯營企業投資

人民幣元

被投資單位名稱	本企業 持股比例 (%)	本企業在 被投資單位 表決權比例 (%)	期末資產總額	期末負債總額	期末 淨資產總額	本期營業 收入總額	本期淨利潤
一、合營企業							
無							
二、聯營企業							
江蘇快鹿汽車運輸股份有限公司 (「快鹿股份」)	33.20	33.20	321,006,830	83,462,823	237,544,007	101,646,057	-1,611,023
江蘇揚子大橋股份有限公司 (「揚子大橋」)	26.66	26.66	8,931,001,000	5,616,052,139	3,314,948,861	493,304,710	134,994,127
蘇州蘇嘉杭高速公路有限公司 (「蘇嘉杭」)	33.33	33.33	4,217,105,059	2,118,674,492	2,098,430,567	507,389,700	142,389,855
蘇州蘇嘉甬高速公路有限公司 (「蘇嘉甬」)	30	30	368,126,068	118,396,000	249,730,068	0	-11,503
蘇州南林飯店有限責任公司 (「南林飯店」)	34.91	34.91	317,865,600	12,335,701	305,529,899	26,985,800	-1,032,210
江蘇沿江高速公路有限公司 (「沿江高速」)	29.81	29.81	6,722,545,804	2,231,991,280	4,490,554,524	624,471,960	174,744,895
江蘇洛德股權投資基金管理有限公司 (「江蘇洛德」)	39	39	15,000,000	0	15,000,000	0	0

聯營企業的重要會計政策、會計估計與公司的會計政策、會計估計未存在重大差異。

## 財務報表附註

2013年6月30日止半年度

## 六. 合併財務報表項目註釋(續)

## 10. 長期股權投資

(1) 長期股權投資明細如下：

人民幣元

被投資單位	核算方法	初始投資成本	期初餘額	增減變動	期末餘額	在被投資單位 持股比例 (%)	減值準備	本期計提 減值準備	本期現金紅利
快鹿股份	權益法	49,899,600	67,398,346	-1,478,736	65,919,610	33.20	0	0	0
揚子大橋	權益法	631,159,243	969,045,816	-32,101,482	936,944,334	26.66	0	0	56,983,566
蘇嘉杭	權益法	526,090,677	722,147,644	5,366,539	727,514,183	33.33	0	0	42,092,000
蘇嘉甬	權益法	75,000,000	74,922,471	-3,451	74,919,020	30	0		
南林飯店	權益法	160,000,000	171,911,570	-360,554	171,551,016	34.91	0	0	0
沿江高速	權益法	1,466,200,000	1,487,375,520	52,851,745	1,540,227,265	29.81	0	0	0
江蘇洛德	權益法	5,850,000	0	5,850,000	5,850,000	39	0	0	0
深圳瑞錦實業有限公司 (「深圳瑞錦」)	成本法	2,000,000	2,000,000	0	2,000,000	17.24	0	0	0
江蘇金融租賃有限公司 (「江蘇租賃」)	成本法	234,000,000	270,898,456	0	270,898,456	10.66	0	0	44,928,000
江蘇現代路橋有限責任公司 (「現代路橋」)	成本法	35,000,000	7,367,500	0	7,367,500	15	0	0	0
江蘇高速公路聯網營運管理 有限公司(「聯網公司」)	成本法	4,300,000	4,300,000	0	4,300,000	8.84	0	0	0
合計		<u>3,189,499,520</u>	<u>3,777,367,323</u>	<u>30,124,061</u>	<u>3,807,491,384</u>				<u>144,003,566</u>

註： 以上公司均為中國境內非上市公司。

## 沿江高速

本報告期內，沿江高速增資擴股，子公司廣靖錫澄持有其股權比例由32.26%變更為29.81%。

## 江蘇洛德

本報告期內，公司之子公司寧滬投資發起設立「江蘇洛德股權投資基金管理有限公司」，該公司註冊資本為人民幣3,000萬元，寧滬投資佔39%，為人民幣1,170萬元，報告期內已出資人民幣585萬元。



## 財務報表附註

2013年6月30日止半年度

### 六. 合併財務報表項目註釋(續)

#### 11. 投資性房地產

(1) 按成本計量的投資性房地產

人民幣元

項目	期初賬面餘額	本期增加	本期減少	期末賬面餘額
一. 賬面原值合計				
1. 房屋、建築物	24,573,449	1,531,831	0	26,105,280
2. 土地使用權	0	0	0	0
二. 累計折舊和累計攤銷合計				
1. 房屋、建築物	1,846,535	610,775	0	2,457,310
2. 土地使用權	0	0	0	0
三. 投資性房地產賬面淨值合計				
1. 房屋、建築物	22,726,914	921,056	0	23,647,970
2. 土地使用權	0	0	0	0
四. 投資性房地產減值準備				
累計金額合計				
1. 房屋、建築物	0	0	0	0
2. 土地使用權	0	0	0	0
五. 投資性房地產賬面價值合計				
1. 房屋、建築物	22,726,914	921,056	0	23,647,970
2. 土地使用權	0	0	0	0

本期折舊額為人民幣610,775元。

投資性房地產本期減值準備計提額為零。

投資性房地產為本集團持有的已出租的鐘山美廬別墅物業以及昆山匯杰雅苑商鋪等。

賬面原值本期增加中，因固定資產轉為以出租為目的的投資性房地產增加人民幣1,531,831元。

## 財務報表附註

2013年6月30日止半年度

### 六. 合併財務報表項目註釋(續)

#### 12. 固定資產

##### (1) 固定資產情況

人民幣元

項目	期初賬面餘額	本期增加	本期減少	期末賬面餘額
一. 賬面原值合計：	2,417,353,452	8,842,497	12,670,812	2,413,525,137
其中：房屋及建築物	869,525,028	803,272	1,766,568	868,561,732
安全設施	400,601,357	0	0	400,601,357
通訊及監控設施	259,786,684	522,390	2,743,917	257,565,157
收費站及附屬設施	292,746,258	1,442,819	6,671,633	287,517,444
運輸設備	169,051,928	1,292,233	975,900	169,368,261
其他機器設備	425,642,197	4,781,783	512,794	429,911,186
二. 累計折舊合計：	1,289,035,852	85,470,234	10,261,700	1,364,244,386
其中：房屋及建築物	297,243,783	16,655,738	151,336	313,748,185
安全設施	283,571,707	16,090,234	0	299,661,941
通訊及監控設施	169,439,465	12,440,513	2,581,575	179,298,403
收費站及附屬設施	170,719,795	13,946,182	6,091,986	178,573,991
運輸設備	104,785,284	6,210,348	946,623	110,049,009
其他機器設備	263,275,818	20,127,219	490,180	282,912,857
三. 固定資產賬面淨值合計	1,128,317,600			1,049,280,751
其中：房屋及建築物	572,281,245			554,813,547
安全設施	117,029,650			100,939,416
通訊及監控設施	90,347,219			78,266,754
收費站及附屬設施	122,026,463			108,943,453
運輸設備	64,266,644			59,319,252
其他機器設備	162,366,379			146,998,329

## 財務報表附註

2013年6月30日止半年度

## 六. 合併財務報表項目註釋(續)

## 12. 固定資產(續)

## (1) 固定資產情況(續)

人民幣元

項目	期初賬面餘額	本期增加	本期減少	期末賬面餘額
四. 減值準備合計				
其中：房屋及建築物	0	0	0	0
安全設施	0	0	0	0
通訊及監控設施	0	0	0	0
收費站及附屬設施	0	0	0	0
運輸設備	0	0	0	0
其他機器設備	0	0	0	0
五. 固定資產賬面價值合計	1,128,317,600			1,049,280,751
其中：房屋及建築物	572,281,245			554,813,547
安全設施	117,029,650			100,939,416
通訊及監控設施	90,347,219			78,266,754
收費站及附屬設施	122,026,463			108,943,453
運輸設備	64,266,644			59,319,252
其他機器設備	162,366,379			146,998,329

本期折舊額為人民幣85,470,234元。

本期由在建工程轉入固定資產原價為人民幣2,106,646元。

## (2) 通過經營租賃租出的固定資產

人民幣元

項目	期末數	期初數
房屋及建築物	56,010,326	57,779,845

## 財務報表附註

2013年6月30日止半年度

### 六. 合併財務報表項目註釋(續)

#### 13. 在建工程

(1) 在建工程明細如下：

人民幣元

項目	期末數			期初數		
	賬面餘額	減值準備	賬面淨值	賬面餘額	減值準備	賬面淨值
滬寧路收費站擴容項目	8,169,777	0	8,169,777	8,169,777	0	8,169,777
管理處房建	14,735,978	0	14,735,978	6,649,347	0	6,649,347
收費站車牌照識別設備及 收費軟件更新項目	5,161,510	0	5,161,510	5,161,510	0	5,161,510
江陰北收費站擴建	4,812,900	0	4,812,900	4,140,000	0	4,140,000
滬寧高速公路照明 試驗段工程	17,572,688	0	17,572,688	3,095,291	0	3,095,291
瑋塘收費站擴建	1,827,720	0	1,827,720	1,580,000	0	1,580,000
職工活動中心	844,988	0	844,988	400,000	0	400,000
其他	7,399,810	0	7,399,810	1,598,380	0	1,598,380
合計	<u>60,525,371</u>	<u>0</u>	<u>60,525,371</u>	<u>30,794,305</u>	<u>0</u>	<u>30,794,305</u>

(2) 在建工程變動情況如下：

人民幣元

項目名稱	期初數	本期增加	轉入固定資產	其他減少	期末數
	<u>30,794,305</u>	<u>31,837,712</u>	<u>2,106,646</u>	<u>0</u>	<u>60,525,371</u>

(3) 本集團未發現在建工程存在減值跡象，因此未計提減值準備。

## 財務報表附註

2013年6月30日止半年度

## 六. 合併財務報表項目註釋(續)

## 14. 無形資產

## (1) 無形資產情況

人民幣元

項目	期初賬面餘額	本期增加	本期減少	期末賬面餘額
一. 賬面原值合計	23,574,554,258	0	169,638,505	23,404,915,753
收費公路經營權	21,825,105,458	0	140,397,661	21,684,707,797
寧滬高速公路土地使用權	1,710,521,846	0	29,240,844	1,681,281,002
其他土地使用權	38,926,954	0	0	38,926,954
二. 累計攤銷合計	6,936,932,398	388,863,979	48,318,313	7,277,478,064
收費公路經營權	6,084,068,178	356,326,828	30,448,909	6,409,946,097
寧滬高速公路土地使用權	839,356,980	31,681,487	17,869,404	853,169,063
其他土地使用權	13,507,240	855,664	0	14,362,904
三. 無形資產賬面淨值合計	16,637,621,860			16,127,437,689
收費公路經營權	15,741,037,280			15,274,761,700
寧滬高速公路土地使用權	871,164,866			828,111,939
其他土地使用權	25,419,714			24,564,050
四. 減值準備合計	0	0	0	0
收費公路經營權	0	0	0	0
寧滬高速公路土地使用權	0	0	0	0
其他土地使用權	0	0	0	0
無形資產賬面價值合計	<u>16,637,621,860</u>			<u>16,127,437,689</u>

本期攤銷額為人民幣388,863,979元。

無形資產的說明：

- (1) 於2013年6月30日，淨值計人民幣1,539,451,972元的收費公路經營權已用作銀行借款計人民幣330,000,000元的抵押物，該收費公路經營權本年攤銷金額計人民幣59,114,539元。
- (2) 賬面原值本期減少中，因處置鎮江支線而減少收費公路經營權人民幣140,397,661元、減少寧滬高速公路土地使用權人民幣29,240,844元。詳見附註六(5)。
- (3) 累計攤銷本期減少中，因處置鎮江支線而減少收費公路經營權攤銷人民幣30,448,909元、減少寧滬高速公路土地使用權人民幣17,869,404元。詳見附註六(5)。

## 財務報表附註

2013年6月30日止半年度

### 六. 合併財務報表項目註釋(續)

#### 15. 遞延所得稅資產／遞延所得稅負債

- (1) 已確認的遞延所得稅資產和遞延所得稅負債

人民幣元

項目	期末數	期初數
遞延所得稅資產：		
可抵扣虧損	3,070,782	3,070,782
資產減值準備	4,173,767	4,173,767
交易性金融工具、衍生金融工具的估值	316,141	483,636
預售房產預繳所得稅及土地增值稅	4,470,783	4,470,783
小計	<u>12,031,473</u>	<u>12,198,968</u>
遞延所得稅負債：		
交易性金融工具、衍生金融工具的估值	0	0
小計	<u>0</u>	<u>0</u>

- (2) 引起暫時性差異的資產或負債項目對應的暫時性差異

人民幣元

項目	暫時性差異金額
<b>期末數：</b>	
可抵扣暫時性差異和可抵扣虧損：	
可抵扣虧損	12,283,129
資產減值準備	16,695,069
交易性金融工具、衍生金融工具的估值	1,264,564
預售房產預繳所得稅及土地增值稅	17,883,132
小計	<u>48,125,894</u>
應納稅暫時性差異：	
交易性金融工具、衍生金融工具的估值	0
小計	<u>0</u>

## 財務報表附註

2013年6月30日止半年度

### 六. 合併財務報表項目註釋(續)

#### 15. 遞延所得稅資產／遞延所得稅負債(續)

(2) 引起暫時性差異的資產或負債項目對應的暫時性差異(續)

人民幣元

項目	暫時性差異金額
<b>期初數：</b>	
可抵扣暫時性差異和可抵扣虧損：	
可抵扣虧損	12,283,129
資產減值準備	16,695,069
交易性金融工具、衍生金融工具的估值	1,934,542
預售房產預繳所得稅及土地增值稅	17,883,132
小計	48,795,872
<b>應納稅暫時性差異：</b>	
交易性金融工具、衍生金融工具的估值	0
小計	0

#### 16. 短期借款

(1) 短期借款分類：

人民幣元

項目	期末數	期初數
信用借款	1,440,000,000	550,000,000
其中：銀行借款	1,250,000,000	400,000,000
委託借款	190,000,000	150,000,000
短期融資券	2,000,000,000	2,000,000,000
合計	3,440,000,000	2,550,000,000

(2) 本集團未有已到期未償還的短期借款。



## 財務報表附註

2013年6月30日止半年度

### 六. 合併財務報表項目註釋(續)

#### 17. 應付帳款

(1) 應付帳款按賬齡列示

人民幣元

項目	期末數	期初數
1年以內	299,636,331	220,837,365
1-2年	2,420,436	62,123,300
2-3年	0	0
3年以上	62,708,974	65,990,419
合計	<u>364,765,741</u>	<u>348,951,084</u>

賬齡超過1年的大額應付帳款情況的說明：

於2013年6月30日，本集團應付帳款中賬齡超過1年的應付帳款主要為應付工程款人民幣62,708,974元。由於工程結算周期較長，因此尚未支付。

(2) 應付帳款明細如下：

人民幣元

項目	期末數	期初數
應付工程款	63,257,649	65,990,419
應付房地產建設款	257,183,344	225,753,070
應付通行費拆分款	35,347,669	31,565,977
服務區應付日常採購款	8,390,311	24,828,975
其他	586,768	812,643
合計	<u>364,765,741</u>	<u>348,951,084</u>

(3) 本報告期應付帳款中無應付持有公司5%(含5%)以上表決權股份的股東單位或關聯方的款項。

## 財務報表附註

2013年6月30日止半年度

## 六. 合併財務報表項目註釋(續)

## 18. 預收款項

(1) 預收款項明細如下：

人民幣元

項目	期末數	期初數
預收租金	8,923,252	4,209,489
預收廣告發佈款	12,262,835	14,121,798
預收售樓款	74,955,456	47,445,689
預收鎮江支線出讓款	0	42,016,820
其他	80,000	80,000
合計	96,221,543	107,873,796

(2) 本報告期預收款項中無預收持有公司5%(含5%)以上表決權股份的股東單位或關聯方的款項。

## 19. 應付職工薪酬

人民幣元

項目	期初賬面餘額	本期增加	本期減少	期末賬面餘額
一. 工資、獎金、津貼和補貼	0	113,872,910	113,872,910	0
二. 職工福利費	0	10,864,443	10,864,443	0
三. 社會保險費	0	55,554,657	55,554,657	0
其中：醫療保險費	0	17,900,649	17,900,649	0
基本養老保險費	0	22,078,266	22,078,266	0
年金繳費	0	11,714,925	11,714,925	0
失業保險費	0	1,903,380	1,903,380	0
工傷保險費	0	1,015,668	1,015,668	0
生育保險費	0	941,769	941,769	0
四. 住房公積金	0	12,463,899	12,463,899	0
五. 辭退福利	0	276,524	276,524	0
六. 其他	2,331,953	17,281,181	18,025,693	1,587,441
工會經費和職工教育經費	2,331,953	2,453,460	3,197,972	1,587,441
非貨幣性福利	0	6,879,069	6,879,069	0
其他	0	7,948,652	7,948,652	0
合計	2,331,953	210,313,614	211,058,126	1,587,441

應付職工薪酬中屬於拖欠性質的金額：無。

## 財務報表附註

2013年6月30日止半年度

### 六. 合併財務報表項目註釋(續)

#### 20. 應交稅費

人民幣元

項目	期末數	期初數
所得稅	117,919,839	207,727,785
營業稅	14,388,625	13,630,500
土地增值稅	1,350	0
增值稅	2,512,458	1,820,539
房產稅	904,779	517,190
個人所得稅	32,242	1,974,205
其他	2,999,059	4,336,127
合計	<u>138,758,352</u>	<u>230,006,346</u>

#### 21. 應付利息

人民幣元

項目	期末數	期初數
分期付息到期還本的長期借款利息	609,583	2,746,410
企業債券利息	5,077,036	24,549,583
短期借款應付利息	2,022,223	1,064,250
短期融資券	69,040,572	28,215,013
合計	<u>76,749,414</u>	<u>56,575,256</u>

## 財務報表附註

2013年6月30日止半年度

### 六. 合併財務報表項目註釋(續)

#### 22. 應付股利

人民幣元

單位名稱	期末數	期初數	超過1年未支付原因
有限售條件的部分內資持股股東	113,403,609	98,980,462	對方未領取
招商局華建公路投資有限公司	254,334,079	23,634,074	不適用
江蘇交通控股有限公司	587,328,377	0	不適用
A股流通股股東	157,356,308	0	不適用
H股股東	439,920,000	0	不適用
合計	<u>1,552,342,373</u>	<u>122,614,536</u>	

#### 23. 其他應付款

(1) 其他應付款明細如下：

人民幣元

項目	期末數	期初數
應付收購312道路及經營權款	10,000,000	10,000,000
應付工程質量保證金	56,964,566	69,595,877
其他	<u>38,751,769</u>	<u>44,433,975</u>
合計	<u>105,716,335</u>	<u>124,029,852</u>

(2) 本報告期其他應付款中無應付持有公司5%(含5%)以上表決權股份的股東單位或關聯方的款項。

(3) 賬齡超過1年的大額其他應付款情況的說明

於2013年6月30日，本集團其他應付帳款中賬齡超過1年的其他應付帳款主要為應付施工單位的工程質量保證金和暫扣工程款、應付購買312國道新經營權之尾款。

## 財務報表附註

2013年6月30日止半年度

### 六. 合併財務報表項目註釋(續)

#### 24. 一年內到期的非流動負債

(1) 一年內到期的非流動負債明細如下：

人民幣元

項目	期末數	期初數
一年內到期的長期借款	1,530,841	1,201,557,302

(2) 一年內到期的長期借款

人民幣元

項目	期末數	期初數
保證借款	1,530,841	1,557,302
信用借款	0	1,200,000,000
合計	1,530,841	1,201,557,302

#### 25. 其他流動負債

人民幣元

項目	年末數	年初數
私募債券	500,000,000	1,000,000,000

其他流動負債系本集團於2013年5月3日發行的6個月私募債券，債券代碼為031369001，債券面值為人民幣500,000,000元，票面利率為4.3%。

## 財務報表附註

2013年6月30日止半年度

### 六. 合併財務報表項目註釋(續)

#### 26. 長期借款

##### (1) 長期借款分類

人民幣元

項目	期末數	期初數
質押借款(註1)	330,000,000	380,000,000
保證借款(註2)	23,728,034	24,916,831
信用借款	0	1,250,000,000
小計	353,728,034	1,654,916,831
減：一年內到期的長期借款(附註六(24))	1,530,841	1,201,557,302
一年後到期的長期借款	352,197,193	453,359,529

長期借款分類的說明：

註1：本公司子公司廣靖錫澄2012年自交通銀行江蘇省分行取得人民幣400,000,000元的借款，用於沿江高速股權投資。上述借款以廣靖錫澄高速公路經營權作為質押，至報告期末已經累計償還人民幣70,000,000元。該借款以中國人民銀行公佈的基準利率為基礎計算的浮動利率計息，年利率為6.4%。

註2：本公司於1998年自中國銀行江蘇省分行取得約9,800,000美元的借款額度，用於購買進口機器設備及技術。上述借款額度由江蘇交通控股有限公司提供擔保。該借款額度包括買方信貸約4,900,000美元及西班牙政府貸款約4,900,000美元，買方信貸借款已於2006年償付，西班牙政府貸款按實際提款金額自2009年1月起分40次每半年等額償還，年利率為2%。

#### 27. 應付債券

人民幣元

債券名稱	面值	發行日期	債券期限	發行金額	期初 應付利息	本期 應計利息	本期 已付利息	期末 應付利息	期末餘額
私募債券	500,000,000	2012年 6月18日	3年	495,765,250	716,991	664,584	0	1,381,575	497,146,825
中票	500,000,000	2013年 6月21日	5年	492,500,000	0	36,943	0	36,943	492,536,943
合計	1,000,000,000			988,265,250	716,991	701,527	0	1,418,518	989,683,768

## 財務報表附註

2013年6月30日止半年度

### 六. 合併財務報表項目註釋(續)

#### 28. 股本

人民幣元

	期初數	本期變動				小計	期末數
		發行新股	送股	公積金轉股	其他		
<b>2013年上半年：</b>							
一. 有限售條件股份							
1. 國家持股	0	0	0	0	0	0	0
2. 國有法人持股	0	0	0	0	0	0	0
3. 其他內資持股	46,908,745	0	0	0	0	0	46,908,745
4. 外資持股	0	0	0	0	0	0	0
有限售條件股份合計	46,908,745	0	0	0	0	0	46,908,745
二. 無限售條件股份							
1. 人民幣普通股	3,768,838,755	0	0	0	0	0	3,768,838,755
2. 境內上市外資股	0	0	0	0	0	0	0
3. 境外上市外資股	1,222,000,000	0	0	0	0	0	1,222,000,000
4. 其他	0	0	0	0	0	0	0
無限售條件股份合計	4,990,838,755	0	0	0	0	0	4,990,838,755
三. 股份總數	5,037,747,500	0	0	0	0	0	5,037,747,500

根據於2006年4月24日召開的股東會議上獲得審議通過的股權分置改革方案，由全體非流通股股東(包括國有股，國有法人股和社會法人股)將非流通股份置換為限制流通股，向原A股股東每10股支付3.2股股份。股權分置方案實施後，非流通股股東向原A股股東支付共計48,000,000股，其中部分非流通股份已於2006年5月16日獲得流通權並分別於2007年5月16日、2007年6月14日、2007年7月27日、2008年2月28日、2008年10月10日、2009年6月8日、2010年3月10日、2010年12月17日、2011年5月20日、2011年7月29日以及2012年8月17日上市流通。

本報告期內，本集團及本集團之子公司未發生購買，出售或贖回本公司上市股份的情況。



## 財務報表附註

2013年6月30日止半年度

### 六. 合併財務報表項目註釋(續)

#### 29. 資本公積

人民幣元

項目	期初數	本期增加	本期減少	期末數
<b>2013年上半年：</b>				
資本溢價	4,801,561,763	0	0	4,801,561,763
其中：投資者投入的資本	4,801,561,763	0	0	4,801,561,763
其他綜合收益	81,405,369	0	11,107,350	70,298,019
其他資本公積	2,682,977,235	0	0	2,682,977,235
其中：原制度資本公積轉入	2,682,977,235	0	0	2,682,977,235
合計	7,565,944,367	0	11,107,350	7,554,837,017

資本公積說明：

其他綜合收益本期減少主要為本集團之聯營公司揚子大橋所持有的可供出售金融資產的公允價值調整，本集團根據持股比例相應調整資本公積。

#### 30. 未分配利潤

人民幣元

項目	金額	提取或分配比例
<b>2013年上半年：</b>		
期初未分配利潤	3,535,043,036	
加：本期歸屬於母公司所有者的淨利潤	1,435,271,562	
減：提取法定盈餘公積	0	
應付普通股股利	1,813,589,100	每股派發 人民幣0.36元
期末未分配利潤	3,156,725,498	

註：本年度股東大會已批准的現金股利

2013年度按已發行之股份5,037,747,500股(每股面值人民幣1元)計算，以每股向全體股東派發現金股利人民幣0.36元。

## 財務報表附註

2013年6月30日止半年度

### 六. 合併財務報表項目註釋(續)

#### 31. 營業收入、營業成本

##### (1) 營業收入

人民幣元

項目	本期發生額		上期發生額	
	營業收入	營業成本	營業收入	營業成本
主營業務	3,607,626,662	1,682,758,241	3,711,148,768	1,803,275,014
其中：				
寧滬高速公路	2,166,952,583	491,512,684	2,139,654,572	464,799,022
312國道	25,587,668	67,337,195	53,458,675	112,790,318
廣靖錫澄高速公路	351,129,976	95,756,063	349,572,225	102,013,748
寧連寧通公路	16,567,608	8,477,388	16,255,516	7,913,324
公路配套服務	1,047,388,827	1,019,674,911	1,152,207,780	1,115,758,602
房地產開發及廣告	60,846,116	37,434,664	18,207,644	5,547,915
合計	<u>3,668,472,778</u>	<u>1,720,192,905</u>	<u>3,729,356,412</u>	<u>1,808,822,929</u>

(2) 主營業務(分地區)：本集團的經營活動均位於江蘇省境內。

#### 32. 營業稅金及附加

人民幣元

項目	本期發生額	上期發生額	計繳標準
營業稅	83,410,749	82,490,485	通行費收入的3% 排障清障及維修 養護收入的5% 廣告收入的5%
城市維護建設稅	6,069,565	6,002,547	實際繳納流轉稅的7%
教育費附加	4,392,327	4,825,683	實際繳納流轉稅的5%
土地增值稅	871,086	0	超率累進稅率30%-60%
文化事業建設費	425,229	0	
合計	<u>95,168,956</u>	<u>93,318,715</u>	

## 財務報表附註

2013年6月30日止半年度

### 六. 合併財務報表項目註釋(續)

#### 33. 財務費用

人民幣元

項目	本期發生額	上期發生額
利息支出	119,253,459	155,181,454
減：已資本化的利息費用	0	0
減：利息收入	2,360,809	3,757,342
匯兌差額	399,143	-95,026
其他	1,829,076	698,776
合計	<u>118,322,583</u>	<u>152,217,914</u>

#### 34. 公允價值變動收益

人民幣元

產生公允價值變動收益的來源	本期發生額	上期發生額
交易性金融資產	<u>669,980</u>	<u>-1,090,228</u>
合計	<u>669,980</u>	<u>-1,090,228</u>

## 財務報表附註

2013年6月30日止半年度

### 六. 合併財務報表項目註釋(續)

#### 35. 投資收益

人民幣元

項目	本期發生額	上期發生額
成本法核算的長期股權投資收益	44,928,000	400,000
權益法核算的長期股權投資收益	134,456,977	89,276,092
可供出售金融資產取得的投資收益	2,215,725	13,497,815
合計	181,600,702	103,173,907

#### 36. 營業外收入

人民幣元

項目	本期發生額	上期發生額
非流動資產處置利得合計	89,446,488	53,750
其中：固定資產處置利得	682,580	53,750
無形資產處置利得	88,763,908	0
路產賠償收入	3,892,272	3,682,818
政府補助	0	0
其他	479,862	150,009
合計	93,818,622	3,886,577

#### 37. 營業外支出

人民幣元

項目	本期發生額	上期發生額
非流動資產處置損失合計	699,289	483,967
其中：固定資產處置損失	699,289	483,967
路產損壞修復支出	7,774,669	5,609,689
公益性捐贈支出	830,000	800,000
其他	726,852	1,250,810
合計	10,030,810	8,144,466

## 財務報表附註

2013年6月30日止半年度

### 六. 合併財務報表項目註釋(續)

#### 38. 所得稅費用

人民幣元

項目	本期發生額	上期發生額
按稅法及相關規定計算的當期所得稅 — 中國內地	443,858,809	408,200,581
遞延所得稅調整	167,495	-272,557
合計	<u>444,026,304</u>	<u>407,928,024</u>

#### 39. 基本每股收益和稀釋每股收益的計算過程

計算基本每股收益時，歸屬於普通股股東的當期淨利潤為：

人民幣元

	本期發生額	上期發生額
歸屬於普通股股東的當期淨利潤	1,435,271,562	1,260,780,226
其中：歸屬於持續經營的淨利潤	1,435,271,562	1,260,780,226
歸屬於終止經營的淨利潤	<u>0</u>	<u>0</u>

計算基本每股收益時，分母為發行在外普通股加權平均數，計算過程如下：

人民幣元

	本期發生額	上期發生額
年初發行在外的普通股股數	5,037,747,500	5,037,747,500
加：本期發行的普通股加權數	0	0
減：本期回購的普通股加權數	0	0
年末發行在外的普通股加權數	<u>5,037,747,500</u>	<u>5,037,747,500</u>

## 財務報表附註

2013年6月30日止半年度

### 六. 合併財務報表項目註釋(續)

#### 39. 基本每股收益和稀釋每股收益的計算過程(續)

##### 每股收益

人民幣元

	本期發生額	上期發生額
按歸屬於母公司股東的淨利潤計算：		
基本每股收益	0.2849	0.2503
稀釋每股收益	不適用	不適用
按歸屬於母公司股東的持續經營淨利潤計算：		
基本每股收益	0.2849	0.2503
稀釋每股收益	不適用	不適用
按歸屬於母公司股東的終止經營淨利潤計算：		
基本每股收益	不適用	不適用
稀釋每股收益	不適用	不適用

#### 40. 其他綜合收益

人民幣元

項目	本期發生額	上期發生額
按照權益法核算的在被投資單位 其他綜合收益中所享有的份額	-11,107,350	24,710,887

## 財務報表附註

2013年6月30日止半年度

## 六. 合併財務報表項目註釋(續)

## 41. 現金流量表項目註釋

(1) 收到的其他與經營活動有關的現金

人民幣元

項目	本期發生額	上期發生額
收到的路政賠償款與營業外收入項目及 銀行存款利息收入等	21,135,135	12,099,789
合計	21,135,135	12,099,789

(2) 支付的其他與經營活動有關的現金

人民幣元

項目	本期發生額	上期發生額
支付非工資性費用等支出	35,543,999	23,968,053
合計	35,543,999	23,968,053

(3) 收到的其他與投資活動有關的現金：無

(4) 支付的其他與投資活動有關的現金：無

(5) 收到的其他與籌資活動有關的現金：無

(6) 支付的其他與籌資活動有關的現金

人民幣元

項目	本期發生額	上期發生額
債券發行相關費用	3,032,252	250,000
合計	3,032,252	250,000



## 財務報表附註

2013年6月30日止半年度

### 六. 合併財務報表項目註釋(續)

#### 42. 現金流量表補充資料

##### (1) 現金流量表補充資料

人民幣元

補充資料	本期金額	上期金額
<b>1. 將淨利潤調節為經營活動現金流量：</b>		
淨利潤	1,474,322,211	1,287,416,347
加：資產減值準備轉回	0	0
固定資產折舊	85,470,234	83,404,516
無形資產攤銷	388,863,979	423,747,651
長期待攤費用攤銷	233,470	200,040
處置固定資產、無形資產和 其他長期資產的損失(收益以「-」號填列)	-88,747,199	430,217
公允價值變動損失(收益以「-」號填列)	-669,980	1,090,228
財務費用(收益以「-」號填列)	120,307,440	153,293,195
投資損失(收益以「-」號填列)	-181,600,702	-103,173,907
遞延所得稅資產減少(增加以「-」號填列)	167,495	-272,557
遞延所得稅負債增加(減少以「-」號填列)	0	0
存貨的減少(增加以「-」號填列)	-120,735,655	-85,763,340
經營性應收項目的減少(增加以「-」號填列)	-212,870,742	-64,838,564
經營性應付項目的增加(減少以「-」號填列)	20,768,801	-231,680,980
其他 — 投資性房地產折舊	610,775	312,830
經營活動產生的現金流量淨額	1,486,120,127	1,464,165,676
<b>2. 不涉及現金收支的重大投資和籌資活動：</b>		
債務轉為資本	0	0
一年內到期的可轉換公司債券	0	0
融資租入固定資產	0	0
<b>3. 現金及現金等價物淨變動情況：</b>		
現金的期末餘額	1,564,079,250	780,090,412
減：現金的期初餘額	686,484,787	806,129,927
現金及現金等價物淨增加額	877,594,463	-26,039,515

## 財務報表附註

2013年6月30日止半年度

### 七. 關聯方關係及其交易

#### 1. 本企業的母公司情況

人民幣元

母公司名稱	關聯關係	企業類型	註冊地	法人代表	業務性質	註冊資本	母公司對本企業的持股比例 (%)	母公司對本企業的表決權比例 (%)	本企業最終控制方	組織機構代碼
江蘇交通控股有限公司 (〔交通控股〕)	母公司及最終控股方	國有	江蘇省 南京市	楊根林	有關交通基礎設施、 交通運輸及相關產業的 投資建設經營和管理	16,800,000,000	54.44	54.44	交通控股	13476706-3

#### 2. 本企業的子分公司情況

人民幣元

子公司全稱	子公司類型	企業類型	註冊地	法人代表	業務性質	註冊資本	持股比例 (%)	組織機構代碼
廣靖錫澄	非全資子公司	有限責任公司	南京	常青	服務	850,000,000	85	71408945-7
無錫靖澄廣告公司	非全資子公司	有限責任公司	無錫	徐澤敏	服務	1,000,000	85	72352469-9
寧滬投資	非全資子公司	有限責任公司	南京	錢永祥	投資、服務	100,000,000	95	74236487-4
昆山豐源	非全資子公司	有限責任公司	昆山	錢永祥	房地產	42,000,000	95	78765432-2
寧滬置業	全資子公司	有限責任公司	南京	錢永祥	房地產	500,000,000	100	67763731-0
置業昆山	全資子公司	有限責任公司	昆山	陳宏圖	房地產	200,000,000	100	69449070-1

## 財務報表附註

2013年6月30日止半年度

### 七. 關聯方關係及其交易 (續)

#### 3. 本企業的合營和聯營企業情況

人民幣元

被投資單位名稱	企業類型	註冊地	法人代表	業務性質	註冊資本	本企業 持股比例 (%)	本企業在 被投資單位 表決權比例 (%)	關聯關係	組織機構代碼
一. 合營企業									
無									
二. 聯營企業									
快鹿股份	國有	南京	孫宏寧	服務	150,300,000	33.20	33.20	聯營公司	13478934-2
揚子大橋	國有	南京	陳祥輝	服務	2,137,248,000	26.66	26.66	聯營公司	13476509-2
蘇嘉杭	國有	蘇州	姚振康	服務	1,578,600,000	33.33	33.33	聯營公司	13776920-8
蘇嘉甬	國有	蘇州	錢金龍	服務	100,000,000	30	30	聯營公司	59698120-8
南林飯店	國有	蘇州	孫宏寧	服務	227,715,968	34.91	34.91	聯營公司	13773558-5
沿江高速	國有	蘇州	楊飛	服務	3,355,000,000	29.81	29.81	聯營公司	73072605-7
江蘇洛德	有限公司	南京	錢永祥	基金管理	30,000,000	39	39	聯營公司	06708083-4

#### 4. 本企業的其他關聯方情況

其他關聯方名稱	其他關聯方與本公司關係	組織機構代碼
聯網公司	同一最終控股股東	77050954-0
現代路橋	同一最終控股股東	74821796-3
江蘇高速公路石油發展有限公司(「高速石油」)	同一最終控股股東	73572481-9
江蘇租賃	同一最終控股股東	13475854-6
江蘇遠東海運有限公司(「遠東海運」)	同一最終控股股東	73225111-2

## 財務報表附註

2013年6月30日止半年度

## 七. 關聯方關係及其交易(續)

## 5. 關聯交易情況

(1) 購銷商品、提供和接受勞務的關聯交易

人民幣元

關聯方	關聯交易類型	關聯交易內容	關聯交易定價方式及決策程序	本期發生額		上期發生額	
				金額	佔同類交易金額的比例(%)	金額	佔同類交易金額的比例(%)
快鹿股份	銷售商品	加油費	對於重大關聯交易，公開招標的項目按中標價格，對其他方式委託的項目參考獨立的、有資質的造價諮詢單位審核後的當時市場價格經公平磋商後決定，原則為只要不高於相關市場價。經公司董事會審議通過，關聯董事回避表決，獨立董事對關聯交易發表獨立意見進行確認。對於其他不重大的關聯交易，按雙方簽訂的合同價結算。	5,219,138	1	12,341,751	1
快鹿股份	提供服務	通行費		3,900,000	0	3,900,000	0
揚子大橋	接受勞務	代收通行費相關的服務費		0	0	131,900	100
聯網公司	接受勞務	收費系統維護運營管理費		12,169,024	100	11,260,402	100
現代路橋	接受勞務	道路養護費		13,000,000	38	6,037,662	18
現代路橋	銷售商品	加油費		305,222	0	264,344	0
南林飯店	接受勞務	餐飲住宿		19,415	0	11,457	0
遠東海運	資金拆借	委託貸款利息		5,695,723	5	6,751,178	4

## 財務報表附註

2013年6月30日止半年度

### 七. 關聯方關係及其交易(續)

#### 5. 關聯交易情況(續)

##### (2) 關聯租賃情況

人民幣元

出租方名稱	承租方名稱	租賃資產情況	本期租賃收益	上期租賃收益	租賃收益確定依據	租賃收益對公司影響
本公司	聯網公司	辦公樓租賃	2,230,000	2,230,000	以租賃資產成本回收及盈利為基本原則，同時考慮相關稅金的影響	不重大
本公司	現代路橋	辦公樓租賃	845,000	845,000	以租賃資產成本回收及盈利為基本原則，同時考慮相關稅金的影響	不重大
廣靖錫澄	高速石油	加油業務租賃	1,805,700	1,939,500	按每噸石油銷售收取100元租金，最低租賃費為每年50萬元	不重大

##### (3) 關聯擔保情況

人民幣元

擔保方	被擔保方	擔保金額	擔保起始日	擔保到期日	擔保是否已經履行完畢
交通控股	本公司	23,728,034	1998年10月15日	2027年7月18日	未履行完畢

##### (4) 關聯方資金拆借

本半年度：

人民幣元

關聯方	拆借金額	起始日	到期日	本期末餘額	說明
拆入					
遠東海運	40,000,000	2013年3月29日	2014年3月29日	40,000,000	委託貸款，年利率6%
遠東海運	50,000,000	2013年5月10日	2014年5月10日	50,000,000	委託貸款，年利率6%
遠東海運	100,000,000	2013年6月25日	2014年6月25日	100,000,000	委託貸款，年利率6%
拆出					
無					

註：截至資產負債表日，本公司關聯方資金拆借餘額為人民幣190,000,000元。

## 財務報表附註

2013年6月30日止半年度

### 七. 關聯方關係及其交易(續)

#### 5. 關聯交易情況(續)

##### (4) 關聯方資金拆借(續)

上年同期：

人民幣元

關聯方	拆借金額	起始日	到期日	本期末餘額	說明
拆入					
遠東海運	100,000,000	2012年5月10日	2013年5月10日	100,000,000	委託貸款，年利率6.56%
拆出					
無					

#### 6. 關聯方應收應付款項

##### (1) 應收關聯方款項

人民幣元

項目名稱	關聯方	期末金額		期初金額	
		賬面餘額	壞賬準備	賬面餘額	壞賬準備
應收賬款	快鹿股份	4,550,000	0	2,463,438	0
	蘇嘉杭	7,038,284	0	9,064,124	0
	揚子大橋	88,421	0	159,423	0
	沿江高速	0	0	223,780	0
	高速石油	1,805,700	0	2,031,600	0
	現代路橋	0	0	0	0
小計		13,482,405	0	13,942,365	0
其他應收款	現代路橋	638,504	0	0	0
	聯網公司	3,546,702	0	0	0
小計		4,185,206	0	0	0
應收股利	快鹿股份	4,989,960	0	4,989,960	0
	揚子大橋	28,491,783	0	0	0
	蘇嘉杭	42,092,000	0	0	0
小計		75,573,743	0	4,989,960	0

## 財務報表附註

2013年6月30日止半年度

### 七. 關聯方關係及其交易(續)

#### 6. 關聯方應收應付款項(續)

##### (2) 應付關聯方款項

人民幣元

項目名稱	關聯方	期末金額	期初金額
應付帳款	蘇嘉杭	2,009,209	1,951,329
	揚子大橋	1,233,473	5,239,573
	沿江高速	1,175,808	4,334,251
小計		4,418,490	11,525,153
預收款項	現代路橋	80,000	361,667
小計		80,000	361,667
其他應付款	聯網公司	12,276,483	2,710,293
	現代路橋	11,411,579	3,857,482
小計		23,688,062	6,567,775
應付利息	遠東海運	250,000	289,208

### 八. 或有事項

本公司之子公司寧滬置業按房地產經營慣例為商品房承購人按揭貸款提供連帶責任的保證擔保，擔保責任自保證合同生效之日起，至商品房承購人所購住房的《房地產證》辦出及抵押登記手續辦妥並將房屋他項權證交銀行執管之日止。截止2013年6月30日，尚未結清的擔保金額約為人民幣17,027,000元。

### 九. 承諾事項

#### 1. 重大承諾事項

##### (1) 資本承諾

人民幣元

	期末數	期初數
已簽約但尚未於財務報表中確認的		
— 購建長期資產承諾	348,914,309	44,087,260
合計	348,914,309	44,087,260

## 財務報表附註

2013年6月30日止半年度

### 九. 承諾事項(續)

#### 1. 重大承諾事項(續)

##### (2) 經營租賃承諾

至資產負債表日止，本集團對外簽訂的不可撤銷的經營租賃合約情況如下：

	期末數	期初數
不可撤銷經營租賃的最低租賃付款額：		
資產負債表日後第1年	1,901,596	4,901,596
資產負債表日後第2年	1,712,500	2,629,167
資產負債表日後第3年	1,575,000	1,575,000
合計	<u>5,189,096</u>	<u>9,105,763</u>

人民幣元

##### (3) 其他承諾事項

本集團及本公司承諾自2000年1月1日起三十年內，每年按寧連公路南京段年收入的17%支付獨立第三方江蘇省寧連寧通管理處通行管理費。

### 十. 資產負債表日後事項

1. 公司七屆七次董事會審議批准公司參與江蘇銀行股份有限公司(以下簡稱「江蘇銀行」)增資擴股。公司以5元/股的價格購買江蘇銀行非公開定向募集的2億股股份，共需出資10億元，約佔其擴大後股本的1.92%。此事項已經省國資委批准。
2. 本公司於2013年7月30日完成了私募債券的發行，發行額為人民幣6億元，發行年利率5.3%，到期日為2014年7月30日。



## 財務報表附註

2013年6月30日止半年度

### 十一. 其他重要事項

#### 1. 淨流動資產(負債)／總資產減流動負債

人民幣元

	期末數	期初數
流動資產	5,325,315,036	4,239,711,104
資產總計	26,406,015,769	25,849,257,639
減：流動負債	6,277,672,040	5,743,940,125
淨流動負債	<u>-952,357,004</u>	<u>-1,504,229,021</u>
總資產減流動負債	<u>20,128,343,729</u>	<u>20,105,317,514</u>

註：本集團密切監控經營現金流，董事認為本集團有足夠的從經營活動產生的流動資產和足夠的未使用短期借款額度人民幣5,853,100,000元使本集團在可預見的將來能夠完全履行其財務責任。因此，雖然於本報告期末本集團流動負債超過流動資產人民幣952,357,004元（期初：人民幣1,504,229,021元），本集團仍能較好地控制其流動風險。

#### 2. 本年淨利潤已扣除下列各項

人民幣元

項目	本期發生額	上期發生額
職工薪酬(包括董事薪金)	176,520,423	162,476,740
基本養老保險費和年金繳費	33,793,191	30,344,424
職工薪酬合計	210,313,614	192,821,164
折舊及攤銷(包含在營業成本及管理費用中)	442,641,307	474,615,016
非流動資產處置損失	699,289	483,967
土地使用權攤銷(包含在營業成本及管理費用中)	32,537,151	32,537,151
已確認的房地產開發產品銷售成本	31,344,106	0
已確認的其他存貨銷售成本	955,159,186	1,055,931,031

## 財務報表附註

2013年6月30日止半年度

### 十一. 其他重要事項(續)

#### 3. 其他

##### 3(1). 分部報告

根據本集團的內部組織結構、管理要求及內部報告制度，本集團的經營業務劃分為6個報告分部，這些報告分部是以管理層據以決定資源分配及業績評價的標準為基礎確定的。集團的管理層定期評價這些報告分部的經營成果，以決定向其分配資源及評價其業績。本集團各個報告分部提供的主要產品及勞務分別為：寧滬高速通行、312國道通行、寧連公路通行、廣靖錫澄高速公路通行、配套服務及房地產開發，投資及廣告。

配套服務包括高速公路服務區的加油，餐飲，零售業務。

分部報告信息根據各分部向管理層報告時採用的會計政策及計量標準披露，這些計量基礎與編製財務報表時的會計與計量基礎保持一致。

## 財務報表附註

2013年6月30日止半年度

## 十一. 其他重要事項 (續)

## 3. 其他 (續)

## 3(1). 分部報告 (續)

## 分部報告信息

人民幣元

	李澤建		312公路		管理公路		康新渡		公路客運服務		房地產開發及報告		不可分配項目		合計	
	本報數	上年同期數	本報數	上年同期數	本報數	上年同期數	本報數	上年同期數	本報數	上年同期數	本報數	上年同期數	本報數	上年同期數	本報數	上年同期數
分部營業收入	2,166,892,583	2,139,654,572	25,397,698	53,458,675	16,557,608	351,129,976	345,572,225	1,047,398,327	1,192,207,780	60,846,116	18,207,644	0	0	3,668,472,778	3,723,356,412	
營業成本	491,512,684	464,736,022	67,337,195	112,750,318	8,477,888	95,756,063	102,013,748	1,019,674,911	1,115,538,602	37,434,684	5,547,915	0	0	1,720,192,905	1,808,822,829	
分部營業利潤(虧損)	1,675,439,899	1,674,855,350	-41,749,527	-59,331,643	8,080,220	255,373,913	247,558,477	27,713,916	36,449,178	23,411,432	12,659,729	0	0	1,948,279,873	1,920,533,483	
調整項目：																
營業租金及附加	72,809,807	71,892,394	1,432,909	2,993,886	556,672	11,797,967	11,745,627	4,757,786	4,597,743	3,914,015	1,533,480	0	0	95,168,956	93,218,715	
銷售費用	0	0	0	0	0	0	0	0	0	0	0	0	0	4,205,384	1,074,699	
管理費用	31,681,487	31,681,487	0	0	0	0	0	0	0	0	0	0	0	78,282,929	76,404,174	
財務費用	0	0	0	0	0	0	0	0	0	0	0	0	0	118,322,583	152,217,914	
資產減值損失	0	0	0	0	0	0	0	0	0	0	0	0	0	0	0	
公允價值變動損益	0	0	0	0	0	0	0	0	0	0	0	0	0	0	0	
投資收益	0	0	0	0	0	0	0	0	0	0	0	0	0	669,980	-1,090,228	
營業利潤	1,570,949,805	1,571,281,669	-43,182,436	-62,335,329	7,533,548	243,575,946	235,812,850	22,956,130	31,861,835	15,392,653	10,022,150	0	0	1,834,580,703	1,699,622,260	
營業外收入	0	0	0	0	0	0	0	0	0	0	0	0	0	93,818,622	3,886,577	
營業外支出	0	0	0	0	0	0	0	0	0	0	0	0	0	10,030,810	8,144,466	
利潤總額	1,570,949,805	1,571,281,669	-43,182,436	-62,335,329	7,533,548	243,575,946	235,812,850	22,956,130	31,861,835	15,392,653	10,022,150	0	0	1,918,348,515	1,695,344,371	
所得稅	0	0	0	0	0	0	0	0	0	0	0	0	0	444,026,304	407,928,024	
淨利潤	1,570,949,805	1,571,281,669	-43,182,436	-62,335,329	7,533,548	243,575,946	235,812,850	22,956,130	31,861,835	15,392,653	10,022,150	0	0	1,474,322,211	1,287,416,347	
分部資產總額	13,629,213,604	14,085,406,471	1,222,332,396	1,251,361,791	322,197,916	327,688,711	1,590,085,680	1,654,952,512	962,679,552	401,810,282	2,580,423,881	2,305,174,064	6,700,082,650	5,822,693,808	26,406,015,789	25,849,257,639

分部利潤為未承擔管理費用，財務費用，投資收益等的各分部利潤，本集團決策制定者據以做出資源分配和績效評價的考慮。

出於在分部間進行績效評價及資源分配的目的，除長期股權投資、交易性金融資產、現金及銀行存款等其他所有的資產被分配到至各個分部中。

## 財務報表附註

2013年6月30日止半年度

## 十二. 母公司財務報表主要項目註釋

## 1. 應收賬款

(1) 應收賬款按種類披露：

人民幣元

種類	期末數		壞賬準備		期初數		壞賬準備	
	賬面餘額 金額	比例 (%)	金額	比例 (%)	賬面餘額 金額	比例 (%)	金額	比例 (%)
單項金額重大的應收賬款 按組合計提壞賬準備的	47,334,320	76	0	0	48,117,672	69	0	0
應收賬款	15,190,556	24	0	0	21,849,529	31	0	0
單項金額不重大但單項 計提壞賬準備的								
應收賬款	0	0	0	0	0	0	0	0
合計	<u>62,524,876</u>	<u>100</u>	<u>0</u>	<u>0</u>	<u>69,967,201</u>	<u>100</u>	<u>0</u>	<u>0</u>

應收賬款種類的說明：

應收賬款賬齡如下：

人民幣元

賬齡	期末數		賬面價值		期初數		賬面價值	
	金額	比例 (%)	壞賬準備	金額	金額	比例 (%)	壞賬準備	金額
1年以內	62,524,876	100	0	62,524,876	69,967,201	100	0	69,967,201
1至2年	0	0	0	0	0	0	0	0
2至3年	0	0	0	0	0	0	0	0
3年以上	0	0	0	0	0	0	0	0
合計	<u>62,524,876</u>	<u>100</u>	<u>0</u>	<u>62,524,876</u>	<u>69,967,201</u>	<u>100</u>	<u>0</u>	<u>69,967,201</u>

(2) 本報告期應收賬款中無應收持有公司5%(含5%)以上表決權股份的股東單位的款項。

## 財務報表附註

2013年6月30日止半年度

### 十二. 母公司財務報表主要項目註釋(續)

#### 2. 預付款項

(1) 預付款項按賬齡列示：

人民幣元

賬齡	期末數		期初數	
	金額	比例 (%)	金額	比例 (%)
1年以內	22,144,011	100	11,846,942	100
1至2年	7,490	0	0	0
合計	<u>22,151,501</u>	<u>100</u>	<u>11,846,942</u>	<u>100</u>

(2) 本報告期預付款項中無預付持有公司5%(含5%)以上表決權股份的股東單位的款項。

(3) 預付款項的說明：

預付款項按客戶類別披露如下：

人民幣元

類別	期末數	期初數
單項金額重大的預付款項	19,802,760	10,401,936
單項金額不重大但按信用風險特徵組合後 該組合的風險較大的預付款項	0	0
其他不重大的預付款項	<u>2,348,741</u>	<u>1,445,006</u>
合計	<u>22,151,501</u>	<u>11,846,942</u>

## 財務報表附註

2013年6月30日止半年度

## 十二. 母公司財務報表主要項目註釋(續)

## 3. 其他應收款

(1) 其他應收款按種類披露：

人民幣元

種類	期末數				期初數			
	賬面餘額		壞賬準備		賬面餘額		壞賬準備	
	金額	比例 (%)	金額	比例 (%)	金額	比例 (%)	金額	比例 (%)
單項金額重大的其他應收款	2,638,888,067	100	16,312,140	98	2,332,621,800	99	16,312,140	98
單項金額不重大但單項計提壞賬準備的其他應收款	0	0	0	0	0	0	0	0
單項金額不重大以及金額重大但單項測試未發生減值的其他應收款	12,536,597	0	382,097	2	10,358,780	1	382,097	2
合計	<u>2,651,424,664</u>	<u>100</u>	<u>16,694,237</u>	<u>100</u>	<u>2,342,980,580</u>	<u>100</u>	<u>16,694,237</u>	<u>100</u>

其他應收款種類的說明：

其他應收賬款賬齡如下：

人民幣元

賬齡	期末數				期初數			
	金額	比例 (%)	壞賬準備	賬面價值	金額	比例 (%)	壞賬準備	賬面價值
	1年以內	1,575,103,924	59	380,196	1,574,723,728	1,256,645,806	54	367,067
1至2年	30,000,000	1	1,901	29,998,099	40,009,505	2	1,901	40,007,604
2至3年	8,600	0	0	8,600	430,000,000	18	0	430,000,000
3年以上	1,046,312,140	40	16,312,140	1,030,000,000	616,325,269	26	16,325,269	600,000,000
合計	<u>2,651,424,664</u>	<u>100</u>	<u>16,694,237</u>	<u>2,634,730,427</u>	<u>2,342,980,580</u>	<u>100</u>	<u>16,694,237</u>	<u>2,326,286,343</u>

(2) 本報告期其他應收款中無應收持有公司5%(含5%)以上表決權股份的股東單位的款項。

## 財務報表附註

2013年6月30日止半年度

### 十二. 母公司財務報表主要項目註釋(續)

#### 4. 長期股權投資

(1) 長期股權投資明細如下：

人民幣元

被投資單位	核算方法	初始投資成本	期初餘額	增減變動	期末餘額	在被投資單位		在被投資單位 持股比例與表 決權比例不一 我的說明	減值準備	本期計提 減值準備	本期現金紅利
						持股比例 (%)	表決權比例 (%)				
<b>聯營公司</b>											
快鹿股份	權益法	49,899,600	67,398,346	-1,478,736	65,919,610	33.20	33.20	無	0	0	0
揚子大橋	權益法	631,159,243	969,045,816	-32,101,482	936,944,334	26.66	26.66	無	0	0	56,983,566
蘇嘉杭	權益法	526,090,677	722,147,644	5,366,539	727,514,183	33.33	33.33	無	0	0	42,092,000
蘇嘉甬	權益法	75,000,000	74,922,471	-3,451	74,919,020	30	30	無	0	0	0
<b>子公司</b>											
廣靖錫澄	成本法	2,125,000,000	2,125,000,000	0	2,125,000,000	85.00	85.00	無	0	0	105,619,508
寧滬投資	成本法	95,000,000	95,000,000	0	95,000,000	95.00	95.00	無	0	0	0
寧滬置業	成本法	500,000,000	500,000,000	0	500,000,000	100.00	100.00	無	0	0	0
<b>其他股權投資</b>											
現代路橋	成本法	24,500,000	3,685,500	0	3,685,500	7.50	7.50	無	0	0	0
聯網公司	成本法	2,150,000	2,150,000	0	2,150,000	4.42	4.42	無	0	0	0
合計	—	<u>4,028,799,520</u>	<u>4,559,349,777</u>	<u>-28,217,130</u>	<u>4,531,132,647</u>						<u>204,695,074</u>
減：減值準備			0	0	0						
長期股權 投資淨額		4,028,799,520	4,559,349,777	-28,217,130	4,531,132,647						204,695,074

(2) 聯營企業清單及其主要財務信息詳見附註六9、10。

(3) 本公司於2013年6月30日持有的長期股權投資之被投資單位向本公司轉移資金的能力未受到限制。

以上公司均為中國境內非上市公司。

## 財務報表附註

2013年6月30日止半年度

### 十二. 母公司財務報表主要項目註釋(續)

#### 5. 營業收入、營業成本

人民幣元

項目	本期發生額		上期發生額	
	營業收入	營業成本	營業收入	營業成本
主營業務				
其中：滬寧高速公路	2,166,952,583	491,512,684	2,139,654,572	464,799,022
312國道	25,587,668	67,337,195	53,458,675	112,790,318
寧連寧通公路	16,567,608	8,477,388	16,255,516	7,913,324
公路配套服務	1,035,499,808	1,006,792,169	1,138,986,154	1,101,886,077
合計	<u>3,244,607,667</u>	<u>1,574,119,436</u>	<u>3,348,354,917</u>	<u>1,687,388,741</u>

#### 6. 投資收益

人民幣元

項目	本期發生額	上期發生額
成本法核算的長期股權投資收益	105,619,508	117,661,684
權益法核算的長期股權投資收益	81,965,786	89,422,078
可供出售金融資產取得的投資收益	202,008	9,361,185
合計	<u>187,787,302</u>	<u>216,444,947</u>



## 財務報表附註

2013年6月30日止半年度

### 十二. 母公司財務報表主要項目註釋 (續)

#### 7. 現金流量表項目註釋

- (1) 收到的其他與經營活動有關的現金

人民幣元

項目	本期發生額	上期發生額
收到的路政賠償款與營業外收入項目及 銀行存款利息收入等	3,313,954	6,004,802

- (2) 支付的其他與經營活動有關的現金

人民幣元

項目	本期發生額	上期發生額
支付非工資性費用等支出	29,056,747	20,856,241

- (3) 收到的其他與投資活動有關的現金：無

- (4) 支付的其他與投資活動有關的現金：

人民幣元

項目	本期發生額	上期發生額
寧滬置業資金拆借款	220,000,000	90,000,000

- (5) 收到的其他與籌資活動有關的現金：無

- (6) 支付的其他與籌資活動有關的現金：

人民幣元

項目	本期發生額	上期發生額
債券發行相關費用	3,032,252	250,000

## 財務報表附註

2013年6月30日止半年度

### 十二. 母公司財務報表主要項目註釋(續)

#### 8. 現金流量表補充資料

##### (1) 現金流量表補充資料

人民幣元

補充資料	本期金額	上期金額
<b>1. 將淨利潤調節為經營活動現金流量：</b>		
淨利潤	1,316,635,104	1,227,572,256
加：資產減值準備轉回	0	0
固定資產折舊	68,527,825	68,568,189
無形資產攤銷	329,350,861	357,745,238
處置固定資產、無形資產和 其他長期資產的損失(減收益)	-89,078,274	236,361
財務費用	99,173,138	161,463,529
投資損失(減收益)	-187,787,302	-216,444,947
遞延所得稅資產減少(減增加)	0	0
存貨的減少(減增加)	-2,006,767	-6,195,388
經營性應收項目的減少(減增加)	-91,306,318	-52,167,527
經營性應付項目的增加(減減少)	-8,705,884	-184,241,977
經營活動產生的現金流量淨額	1,434,802,383	1,356,535,734
<b>2. 不涉及現金收支的重大投資和籌資活動：</b>		
債務轉為資本	0	0
一年內到期的可轉換公司債券	0	0
融資租入固定資產	0	0
<b>3. 現金及現金等價物淨變動情況：</b>		
現金的期末餘額	1,220,090,033	438,810,778
減：現金的期初餘額	400,877,755	452,126,965
現金及現金等價物淨增加額	819,212,278	-13,316,187

### 十三. 財務報表之批准

本公司的公司及合併財務報表於2013年8月23日已經本公司董事會批准。

# 補充資料

## 1. 非經常性損益明細表

人民幣元

項目	金額
淨利潤	1,474,322,211
加(減)：非經常性損益項目	
—非流動資產處理損失(收益)	-88,747,199
—政府補貼	0
—處置交易性金融資產收益	0
—處置可供出售金融資產取得的投資收益	-2,215,725
—處置其他資產收益	0
—公允價值變動損失(收益)	-669,980
—以前年度已經計提各項減值準備的轉回	0
—除上述各項之外的其他營業外收支淨額	4,959,387
小計	-86,673,517
非經常性損益的所得稅影響數	21,500,884
扣除非經常性損益後的淨利潤	1,409,149,578
其中：	
歸屬於母公司股東的淨利潤	1,370,123,626
歸屬於少數股東的淨利潤	39,025,952

## 2. 淨資產收益率和每股收益

本淨資產收益率和每股收益計算表是江蘇寧滬高速公路股份有限公司按照中國證券監督管理委員會頒佈的《公開發行證券公司信息披露編報規則第9號－淨資產收益率和每股收益的計算及披露》(2010年修訂)的有關規定而編製的。

報告期利潤	加權平均淨資產 收益率(%)	每股收益	
		基本每股收益	稀釋每股收益
歸屬於公司普通股股東的淨利潤	7.40%	0.2849	不適用
扣除非經常性損益後歸屬於公司 普通股股東的淨利潤	7.07%	0.2720	不適用

## 備查文件目錄

包括下列文件：

- (一) 載有董事長親筆簽名的半年度報告文本；
- (二) 載有法定代表人、主管會計工作負責人、會計機構負責人簽名並蓋章的會計報表；
- (三) 報告期內在中國證監會指定報刊上公開披露過的所有公司文件的正本及公告原稿；
- (四) 公司章程；
- (五) 在其他證券市場公佈的半年度報告文本。

文件存放地：中國南京仙林大道6號本公司董事會秘書室

董事長  
楊根林  
江蘇寧滬高速公路股份有限公司

中國·南京·2013年8月23日

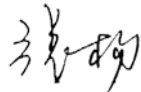
## 董事、高級管理人員對 2013 年半年度報告的確認意見

本公司董事、高級管理人員經對本半年度報告進行審核，認為本報告所載資料不存在任何虛假記載、誤導性陳述或者重大遺漏，並對其內容的真實性、準確性和完整性負個別及連帶責任。予以書面確認。

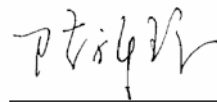
### 董事



楊根林




張 楊



陳祥輝



杜文毅



錢永祥



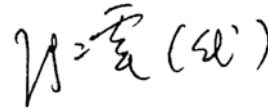
鄭張永珍



方 鏗



張二震



許長新



高 波




陳冬華

### 高級管理人員



趙佳軍



尚 紅




田亞飛



姚永嘉



吳衛平



李 捷



于蘭英

江蘇寧滬高速公路股份有限公司  
二零一三年八月二十三日