

Beijing Jingneng Clean Energy Co., Limited 北京京能清潔能源電力股份有限公司

(於中華人民共和國註冊成立的股份有限公司)

股份代號：00579



2013

中期報告

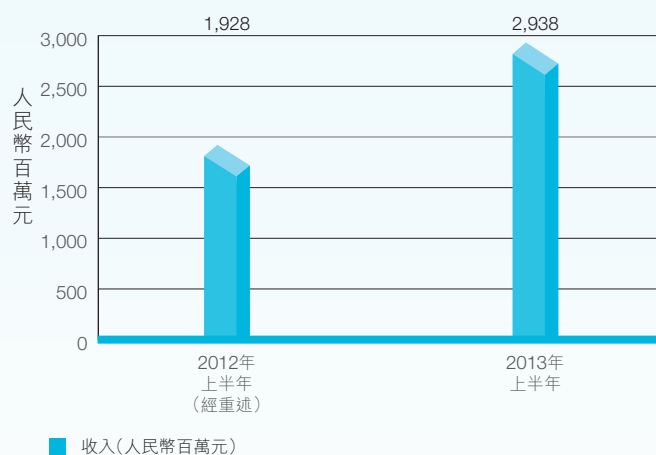
目錄

2	財務摘要
4	公司資料
6	管理層討論與分析
21	企業管治及其他資料
25	未經審核簡明合併綜合收益表
26	未經審核簡明合併財務狀況表
28	未經審核簡明合併權益變動表
29	未經審核簡明合併現金流量表
31	簡明合併財務報表附註

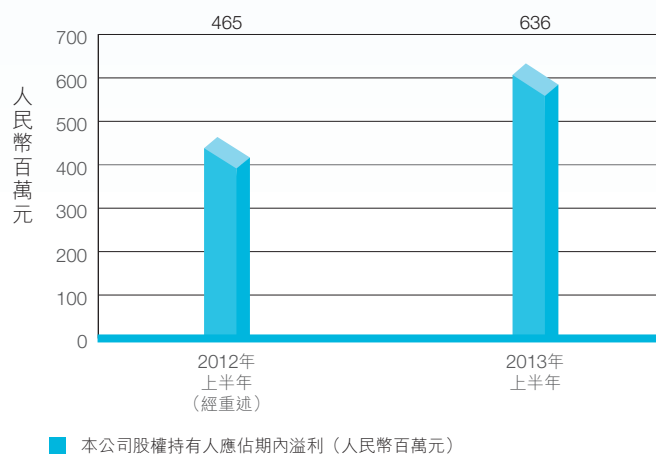




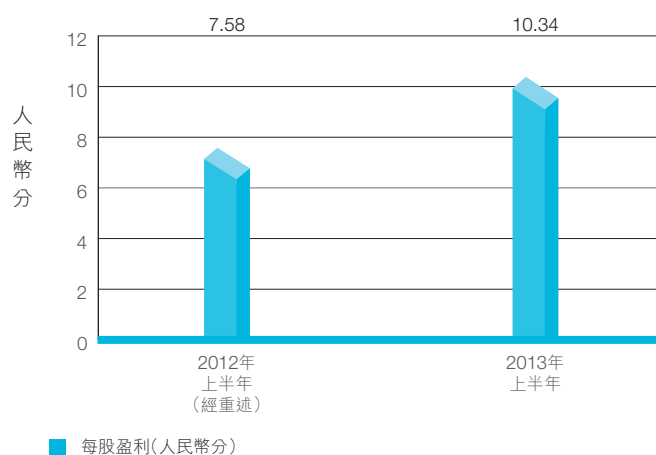
收入



本公司股權持有人應佔期內溢利



每股收益





截至6月30日止六個月
於2013年
人民幣千元
於2012年
人民幣千元
(經重述)

收入	2,938,010	1,927,880
除稅前利潤	774,268	585,925
所得稅	(89,467)	(80,835)
期內利潤及綜合收益總額	684,801	505,090
期內利潤及綜合收益總額屬於：		
本公司股東／權益持有人	635,834	465,372
非控股權益持有人	48,967	39,718
每股基本和攤薄盈利(人民幣分)	10.34	7.58

於2013年
6月30日
人民幣千元
於2012年
12月31日
人民幣千元

非流動資產總額	27,662,618	26,246,970
流動資產總額	3,966,406	4,862,108
資產總額	31,629,024	31,109,078
流動負債總額	8,771,754	7,604,768
非流動負債總額	13,151,181	14,181,985
負債總額	21,922,935	21,786,753
資產淨額	9,706,089	9,322,325
本公司股東應佔權益總額	9,451,998	9,046,785
非控股權益持有人	254,091	275,540
權益總額	9,706,089	9,322,325





註冊名稱

北京京能清潔能源電力股份有限公司

董事

非執行董事

陸海軍先生(董事長)

郭明星先生

徐京付先生

劉國忱先生

于仲福先生

金玉丹先生

執行董事

陳瑞軍先生

獨立非執行董事

劉朝安先生

石小敏先生

樓妙敏女士

魏遠先生

戰略委員會

陸海軍先生(主席)

郭明星先生

徐京付先生

劉國忱先生

陳瑞軍先生

薪酬與提名委員會

劉朝安先生(主席)

郭明星先生

石小敏先生

審計委員會

樓妙敏女士(主席)

劉國忱先生

劉朝安先生

監事

陳燕山先生

劉嘉凱先生

黃林偉女士

公司秘書

康健先生

梁慧嫻女士(香港特許秘書公會資深會員、
特許秘書及行政人員公會資深會員)

授權代表

劉國忱先生

梁慧嫻女士(香港特許秘書公會資深會員、
特許秘書及行政人員公會資深會員)

註冊辦事處

中華人民共和國(「中國」)北京市

延慶縣八達嶺經濟開發區

紫光東路1號118室

中國主要營業地點

中國北京市朝陽區西壩河路6號7/8樓

香港主要營業地點

香港皇后大道東183號合和中心54樓





公司資料

主要往來銀行

上海浦東發展銀行股份有限公司(阜成支行)
中國北京市西城區車公莊大街3號

交通銀行股份有限公司(阜外支行)
中國北京市西城區車公莊大街9號院1號樓

中國農業銀行股份有限公司(豐台支行)
中國北京市豐台區東大街9號

中國工商銀行股份有限公司(陶然亭支行)
中國北京市西城區陶然亭路55號

國際審計師

德勤•關黃陳方會計師行
執業會計師
香港金鐘道88號太古廣場一期35樓

國內審計師

國富浩華會計師事務所
中國北京市東城區崇文門外大街9號正仁大廈608室

香港法律顧問

富而德律師事務所
香港中環交易廣場二座11樓

中國法律顧問

北京市天元律師事務所
中國北京市西城區豐盛胡同28號太平洋保險大廈10層

H股證券登記處

香港中央證券登記有限公司
香港灣仔皇后大道東183號合和中心17樓1712-1716室

股份代號

579

公司網站

www.jncec.com

上市地點

香港聯合交易所有限公司





二零一三年上半年，世界經濟出現復甦跡象，但仍面臨波動風險。受全球經濟等因素影響，中國經濟增長放緩，經濟環境錯綜複雜，國家著重進行經濟結構調整轉型。

縱觀能源電力行業，上半年全國電力供需總體保持平衡，全社會用電量保持中速增長水平。與此同時，國內電源結構正不斷優化，清潔能源比重逐步上升。隨著國家通過加大財稅政策扶持、強化金融支持等多方面措施促進清潔能源產業發展，以及北京市為加大大氣污染防治工作力度，加快能源結構清潔高效化轉型，頒佈了一系列規劃及政策措施，都為本公司及其附屬公司(「本集團」)創造了有利的政策平台和發展形勢。

上半年，本集團順勢而為，統籌方略，積極貫徹執行「穩中求進、深化佈局、優化結構、強化管理、提高效益」的經營方針，狠抓各項工作落實，通過強化管理，嚴控成本等措施，獲得了產能的高速增長，盈利得到充分釋放。同時，上半年工程成效顯著，重點項目順利投產運營，工程建設紮實穩步推進。由此，本集團呈現出快速、協調、健康發展的良好態勢。

一、上半年業務回顧

1. 產能快速增長，發電量大幅攀升

二零一三年上半年，隨著國家及北京市鼓勵清潔能源發展的力度持續加大，各項政策的逐步出台落實，本集團各板塊項目生產經營效能有較大幅度提高，為本年度生產經營目標的順利達成奠定了堅實基礎。增長主要得益於：(i)京橋熱電於今年正式投入商業運行，燃氣發電及供熱業務產能逐步擴大；(ii)風電限電情況有所緩解；及(iii)光伏發電業務投產裝機容量增加產生收益。

截至二零一三年六月三十日，本集團控股裝機容量達4,047.14兆瓦，控股總發電量達5,886,824.31兆瓦時。





截至二零一三年六月三十日本集團控股裝機容量按發電種類分類如下：

發電種類	截止2013年 6月30日 控股裝機容量 (兆瓦)	所佔比例
燃氣發電	2,028.00	50.11%
風力發電	1,600.25	39.54%
水力發電	368.89	9.11%
光伏發電	50.00	1.24%
合計	4,047.14	100%

截至二零一三年六月三十日止的六個月本集團控股總發電量按發電種類分類如下：

發電種類	截至2013年 6月30日止 的六個月 控股總發電量 (兆瓦時)	所佔比例
燃氣發電	3,443,545.70	58.50%
風力發電	1,866,226.29	31.70%
水力發電	541,819.36	9.20%
光伏發電	35,232.96	0.60%
合計	5,886,824.31	100%

2. 高效運營，盈利水平增幅迅猛

二零一三年上半年，本集團穩抓生產運營，各板塊業務協調發展，在建項目如期順利投產，進一步擴充了本集團裝機容量，通過實現「專業化、精細化、規範化、標準化、信息化」管理，強化「存量基礎與增量效益」並重，本集團實現淨利潤人民幣684.80百萬元，比2012年同期追溯調整後的人民幣505.09百萬元，增長35.58%，歸屬於母公司淨利潤人民幣635.83百萬元，比2012年同期追溯調整後的人民幣465.37百萬元增長36.63%。





3. 各板塊均衡協調發展，戰略定位進一步清晰

二零一三年上半年，本集團秉承年初制定的「做大氣電、做強風電、做多水電、做優光電」的優質結構發展方略，不斷強化安全生產管理，及時排查隱患，確保安全生產良好態勢。採取有力措施，精細化管理，有效提升發電能力。同時，嚴控風險、科學規劃、優化佈局、積極穩妥推進項目開發。

燃氣發電及供熱業務

截至二零一三年六月三十日止六個月（「報告期」）內，太陽宮、京豐兩家運營熱電廠，挖潛增效，設備運行安全穩定；西南熱電中心京橋二期項目正式投入商業運營，板塊發電收入大幅攀升；同時，結合北京市「十二五」時期燃氣發展建設規劃，本集團利用自身優勢，積極開發區域能源項目。上莊燃氣項目、亦莊南擴區項目、昌平TBD等區域能源項目前期工作取得重大進展，其中，上莊燃氣項目被列入北京市2013年重點工程前期推進項目。集團在首都的行業領先地位得到持續鞏固。

風電業務

二零一三年上半年，本集團新增投產1個風電項目，新增控股裝機容量49.5兆瓦。在保證工程如期投產的同時，對存量運營風電場，持續推進設備運行優化工作，努力提高設備產能和精細化管理水平。二零一三年上半年風電平均利用小時數為1,166小時，比二零一二年同期提高160小時。

水電業務

報告期內，各水電項目安全、高效、穩定運營，發電收入穩步增加；在建水電項目嚴格控制建造成本，強化施工全過程管理，確保項目建設按期完成。同時，本集團為進一步擴充水電板塊裝機容量，在水資源豐富的西南地區積極尋找及開發中小型水電項目。





光伏發電業務

本集團緊抓國家鼓勵光伏發電行業的政策機遇，積極擴展光伏項目。報告期內新疆五家渠一、二期共計40兆瓦光伏發電項目如期投產發電，使得本集團光伏發電量較去年同期增長396.45%；同時，本集團積極加大在建和核准項目力度，上半年，開工光伏發電項目4個，共計101兆瓦；新獲核准光伏發電項目4個，共計100兆瓦，為本集團光伏發電板塊的發展注入強勁動力。

4. 加強工程進度管理，工程建設穩步推進

二零一三年上半年，本集團狠抓重點工程建設進度管理，以創建「北京綠色施工安全文明工地」的建設目標，強化工程質量管理，嚴格落實事前、事中及事後控制措施，紮實推進項目標準化和規範化建設，以確保重點工程高標準達標投產。

西北熱電中心、東北熱電中心、未來科技城項目、官廳三期項目等北京市重點工程，建設期內加強基建現場管理，以工程創優為手段，實現基建管理規範化、標準化、程序化，確保工程有序推進，保質保量如期完成。同時，設立從設計、採購、施工、監造、驗收、調試到檢修維護的全過程負責制，提前落實基建生產一體化，為後續生產準備打下堅實基礎。

5. 融資成本不斷下降，資金管控水平持續提升

本集團於二零一三年上半年成功完成短期融資券發行工作，融資成本不斷下降。2013年1月23日成功發行第一期短期融資券，募集資金人民幣9億元，發行利率為4.24%；於2013年3月12日成功發行第二期短期融資券，募集資金人民幣9億元，發行利率為4.02%。截至二零一三年六月底，淨債務負債率為61.30%，較今年年初減少1.85%，各項償債指標不斷優化。同時，充分發揮資金管理平台作用，強化資金集中管理，撥付資金及時有效，減少資金沉澱，資金管控水平持續提升。





6. 強化科技引領，打造示範應用項目

本集團注重增強科技實力，加大科學技術在生產經營中的推廣應用。「煙氣餘熱深度利用」、「現場總線控制系統優化及現場總線控制技術在聯合循環發電機組的應用研究」課題已獲得北京市科委立項。在項目產能、資產效率不斷提高的同時，打造若干個重大示範應用項目：公司官廳三期及四期風力發電工程、未來科技城餘熱熱泵利用工程等一批新能源高端利用工程均被納入了北京市新能源產業專項規劃。

同時，本集團深入貫徹環境保護及可持續發展的理念，積極推進CDM項目申請和註冊；密切關注國內碳市場發展，積極參與北京市碳排放權交易的前期準備工作。

上半年，本集團的未來城、京橋二期、東北熱電中心三個燃氣熱電聯產項目獲得了聯合國審核通過，燃氣熱電聯產項目CDM方法學開發研究在國內外方法學研究上具有里程碑意義，同時為本集團提供了更廣闊的盈利空間。

二、經營業績及分析

1. 概覽

2013年上半年，公司盈利水平逐步提升，實現淨利潤人民幣68,480.10萬元，比2012年同期的人民幣50,509.00萬元，增長35.58%，歸屬於母公司淨利潤人民幣63,583.40萬元，比2012年同期的人民幣46,537.20萬元增長36.63%。





2. 營業收入

2013年上半年，公司實現收入總額人民幣293,801.00萬元，比2012年同期的人民幣192,788.00萬元，增加52.40%。2013年上半年，經調整營業收入總額為316,669.10萬元，比2012年同期的人民幣214,299.80萬元，增加47.77%，原因在於投產裝機容量增加導致發電量增加。

下表載列所示期間按營業分部及產品類別劃分的收入以及可呈報分部收入總額與經調整收入的對賬：

	截至6月30日止六個月 (未經審核)		
	2013年 (人民幣萬元)	2012年 (人民幣萬元)	變動百分比%
燃氣發電及供熱分部：			
售電	163,083.00	98,230.40	66.02%
熱力銷售	27,751.60	21,317.20	30.18%
其他	-	-	-
統計	190,834.60	119,547.60	59.63%
風電分部：			
售電	85,975.60	60,472.70	42.17%
其他	-	-	-
統計	85,975.60	60,472.70	42.17%
水電分部：			
售電	13,316.30	11,137.60	19.56%
其他	-	-	-
統計	13,316.30	11,137.60	19.56%
其他分部：			
售電收入	3,063.50	691.30	343.15%
熱力銷售	9.30	67.70	-86.26%
其他收入	601.70	871.10	-30.93%
統計	3,674.50	1,630.10	125.42%
可呈報分部收入總額	293,801.00	192,788.00	52.40%
加：有關清潔能源生產的 政府補助及補貼	22,868.10	21,511.80	6.30%
經調整收入	316,669.10	214,299.80	47.77%





燃氣發電及供熱分部

燃氣發電及供熱分部的收入由2012年上半年的人民幣119,547.60萬元增加59.63%至2013年上半年的人民幣190,834.60萬元，原因在於該分部投產裝機容量增加導致售電量和供熱量增加。售電收入由2012年上半年的人民幣98,230.40萬元增加66.02%至2013年上半年的人民幣163,083.00萬元，原因在於該分部投產裝機容量增加導致售電量增加；售熱收入由2012年上半年的人民幣21,317.20萬元增加30.18%至2013年上半年的人民幣27,751.60萬元，原因在於該分部投產裝機容量增加導致供熱量增加。

風電分部

風電分部的收入由2012年上半年的人民幣60,472.70萬元增加42.17%至2013年上半年的人民幣85,975.60萬元，原因在於該分部新投產項目以及棄風限電減少導致售電量增加。

水電分部

水電分部的收入由2012年上半年的人民幣11,137.60萬元增加19.56%至2013年上半年的人民幣13,316.30萬元，原因在於該分部控股裝機容量擴充使售電量增加。

其他分部

其他分部的收入由2012年上半年的人民幣1,630.10萬元增加125.42%至2013年上半年的人民幣3,674.50萬元，原因在於光伏項目裝機容量增加使售電量增加。

3. 其他收入

其他收入由2012年上半年的人民幣30,931.90萬元減少10.17%至2013年上半年的人民幣27,787.20萬元，主要因為核證減排量所得收入減少。

4. 經營開支

經營開支由2012年上半年的人民幣142,537.30萬元增加54.06%至2013年上半年的人民幣219,598.50萬元，原因在於各分部項目投產導致生產成本增加及相應支出費用化。





燃氣消耗

燃氣消耗由2012年上半年的人民幣82,984.60萬元增加67.61%至2013年上半年的人民幣139,088.90萬元，原因在於燃氣發電及供熱分部因投產裝機容量增加導致燃氣消耗增加。

折舊及攤銷

折舊及攤銷由2012年上半年的人民幣43,213.90萬元增加19.80%至2013年上半年的人民幣51,771.30萬元，原因在於各分部投產裝機容量增加。

員工成本

員工成本由2012年上半年的人民幣9,944.60萬元增加50.29%至2013年上半年的人民幣14,946.20萬元，原因在於本集團業務發展導致人員增加以及新投產項目的員工成本費用化。

維修保養

維修保養由2012年上半年的人民幣4,757.70萬元增加28.85%至2013年上半年的人民幣6,130.50萬元，原因在於部分風電項目質保期滿，維修支出增加。

其他開支

其他開支由2012年上半年的人民幣11,647.50萬元增加39.23%至2013年上半年的人民幣16,216.40萬元，原因在於新投產項目導致的其他開支增加。

其他利得及虧損

其他利得由2012年上半年的人民幣10,011.00萬元減少14.55%至2013年上半年的人民幣8,554.80萬元。2012年上半年利得主要為轉讓北京華源熱力管網有限公司35%股權和京能昌圖新能源有限公司100%股權的轉讓利得，2013年上半年利得主要為聯營企業北京京能國際能源股份有限公司的子公司向若干非控股股東非公開發售股份而產生的資本儲備增加。





5. 經營溢利

基於上述原因，經營溢利由2012年上半年的人民幣81,182.60萬元增加25.63%至2013年上半年的人民幣101,989.70萬元。

6. 經調整分部經營溢利

經調整分部經營溢利總額由2012年上半年的人民幣61,650.80萬元增加43.22%至2013年上半年的人民幣88,295.90萬元，原因在於各分部售電量均增加。

下表載列合併全面收益表所呈報按分部劃分的經調整分部經營溢利總額以及與經營溢利的對賬：

	截至6月30日止六個月(未經審核)		
	2013年 (人民幣萬元)	2012年 (人民幣萬元)	變動百分比%
燃氣發電及供熱分部	36,788.70	29,415.00	25.07%
風電分部	47,757.30	27,922.20	71.04%
水電分部	5,897.20	6,104.30	-3.39%
其他分部	(2,147.30)	(1,790.70)	19.91%
經調整分部經營溢利總額	88,295.90	61,650.80	43.22%
減：有關清潔能源生產的政府補助 及補貼	(22,868.10)	(21,511.80)	6.30%
加：其他收入	27,787.20	30,931.90	-10.17%
加：未分配專案	8,774.70	10,111.70	-13.22%
經營溢利	101,989.70	81,182.60	25.63%

附註：未分配項目是可供出售金融資產的股息收入、股權轉讓收入、聯營公司少數股東資本性投入產生的損益等。

燃氣發電及供熱分部

燃氣發電及供熱分部的經調整分部經營溢利總額由2012年上半年的人民幣29,415.00萬元增加25.07%至2013年上半年的人民幣36,788.70萬元，原因在於該分部售電量增加以及單位發電成本減少。





風電分部

風電分部的經調整分部經營溢利由2012年上半年的人民幣27,922.20萬元增加71.04%至2013年上半年的人民幣47,757.30萬元，原因在於該分部新項目投產及棄風限電減少使售電量增加。

水電分部

水電分部的經調整分部經營溢利由2012年上半年的人民幣6,104.30萬元減少3.39%至2013年上半年的人民幣5,897.20萬元，原因在於該分部單位發電成本增加。

其他分部

其他分部經調整分部經營虧損由2012年上半年的人民幣1,790.70萬元增加19.91%至2013年上半年虧損人民幣2,147.30萬元，原因在於公司外幣資金產生的滙兌損失。

7. 財務費用

財務費用由2012年上半年的人民幣34,707.20萬元增加16.74%至2013年上半年的人民幣40,518.60萬元，原因在於新建項目投產後利息支出費用化。

8. 應佔聯營公司、共同控制實體業績

應佔聯營公司、共同控制實體業績由2012年上半年的人民幣10,629.60萬元增加35.85%至2013年上半年的人民幣14,440.10萬元，原因在於聯營企業北京京能國際能源股份有限公司由於燃料價格下降致使淨利潤增加較多。

9. 除稅前溢利

基於上述原因，除稅前溢利由2012年上半年的人民幣58,592.50萬元增加32.14%至2013年上半年的人民幣77,426.80萬元。





10. 所得稅開支

所得稅開支由2012年上半年的人民幣8,083.50萬元增加10.68%至2013年上半年的人民幣8,946.70萬元，實際稅率由2012年上半年的13.80%降至2013年上半年的11.56%，主要是新投產風電項目稅收優惠政策所致。

11. 期內溢利

基於上述原因，期內溢利由2012年上半年的人民幣50,509.00萬元增加35.58%至2013年上半年的人民幣68,480.10萬元。

12. 本公司權益持有人應佔期內溢利

本公司權益持有人應佔期內溢利由2012年上半年的人民幣46,537.20萬元增加36.63%至2013年上半年的人民幣63,583.40萬元。

13. 外匯管理

本集團業務主要集中於中國內地，絕大部分收入、支出均以人民幣計價。本集團募集資金為港幣，同時CDM收入也為外幣收入，人民幣匯率的變動會對本集團外幣業務產生匯兌損失或收益。本集團積極關注並研究匯率變化，應對外匯市場變化，通過多種途徑加強匯率風險管理。

三、財務狀況

1. 概覽

截至2013年6月30日，本集團資產總額人民幣3,162,902.40萬元，負債總額人民幣2,192,293.50萬元，股東權益人民幣970,608.90萬元，其中本公司股權持有人應佔權益人民幣945,199.80萬元。





2. 資產、負債情況

資產總額由2012年12月31日的人民幣3,110,907.80萬元增加1.67%至2013年6月30日的人民幣3,162,902.40萬元，原因在於項目建設投資增加。負債總額由2012年12月31日的人民幣2,178,675.30萬元增加0.63%至2013年6月30日的人民幣2,192,293.50萬元，原因在於應付項目建設款項增加。股東權益總額由2012年12月31日的人民幣932,232.50萬元增加4.12%至2013年6月30日的人民幣970,608.90萬元，公司股權持有人應佔權益由2012年12月31日的人民幣904,678.50萬元增加4.48%至2013年6月30日的人民幣944,199.80萬元。

3. 資金流動性

截至2013年6月30日，流動資產為人民幣396,640.60萬元，其中貨幣資金人民幣181,447.20萬元；應收票據及應收賬款為人民幣128,705.40萬元，主要是應收售電及售熱收入；預付款及其他流動資產人民幣86,488.00萬元，主要是可抵扣增值稅及其他應收款等。流動負債為人民幣877,175.40萬元，其中短期借款人民幣253,145.10萬元，短期融資券人民幣180,000.00萬元，應付票據和應付賬款人民幣269,514.00萬元，主要是應付燃氣款及工程採購設備等款項；其他流動負債人民幣174,516.30萬元，主要是遞延收益、應交所得稅及應付關聯方款項等。

淨流動負債由2012年12月31日人民幣274,266.00萬元增加75.21%至2013年6月30日淨流動負債人民幣480,534.80萬元，原因在於貿易及其他應付款項增加。

4. 淨債務負債率

淨債務負債率(淨債務(借款總額減現金及現金等價物)除以淨債務及權益總額之和)由2012年12月31日的63.15%減少1.85%至2013年6月30日的61.30%，原因在於借款的減少。

本集團長短期借款由2012年12月31日的人民幣1,815,556.50萬元減少5.33%至2013年6月30日的人民幣1,718,808.70萬元，包括短期借款人民幣253,145.10萬元、短期融資券人民幣180,000.00萬元、長期借款人民幣827,102.90萬元、中期票據人民幣100,000.00萬元，公司債券358,560.70萬元。

本集團持有銀行存款及現金由2012年12月31日的人民幣217,803.00萬元減少16.69%至2013年6月30日的人民幣181,447.20萬元，原因在於項目建設用款。





四、其他重大事項

1. 資金募集

本集團於2013年1月23日成功發行第一期短期融資券，募集資金人民幣9億元，發行利率為4.24%；於2013年3月12日成功發行第二期短期融資券，募集資金人民幣9億元，發行利率為4.02%。

2. 資本開支

2013年上半年，本集團資本性支出人民幣142,850.10萬元，其中燃氣發電及供熱分部工程支出人民幣99,421.90萬元，風電分部工程支出人民幣15,748.50萬元，水電分部12,495.60萬元，其他分部工程支出人民幣15,184.10萬元。

3. 重大收購及出售

2013年上半年，公司無重大收購及出售事項。

4. 重大投資

根據本集團發展規劃，公司於2013年6月成立全資子公司「寧夏京能中衛新能源有限公司」，從事光伏發電項目建設。

5. 或有負債

截至2013年6月30日，本集團無對外擔保事項。

6. 資產抵押

截至2013年6月30日，本集團餘額人民幣11,000萬元的銀行借款以固定資產作為抵押。





7. 員工及薪酬政策

截至2013年6月30日，本集團共有僱員2,204人。員工薪酬由基礎工資和績效工資兩部分組成，績效工資依據本集團全員業績考核情況確定。本集團通過明確崗位績效目標，建立績效標準，客觀評價員工績效，通過員工薪酬中績效部分兌現獎懲，從而實現激勵與約束並行。

五、下半年業務展望

本集團認為目前中國經濟增長雖有所放緩，但經濟發展趨勢仍然向好，由此判斷下半年的能源需求仍將進一步增長。能源行業目前仍處於轉型調整階段，國家將繼續優化能源結構，轉變能源發展方式。

針對年初全國各地出現的強霧霾天氣，中國國務院部署了大氣污染防治十條措施，其中提出要建立京津冀區域PM2.5聯防聯控機制，為此北京市已率先全面啟動了針對大氣污染的防治工作，制定了包括「北京市清潔空氣行動計劃」在內的多項規劃，通過實施「五環內無煤化」戰略和全面建設區域能源中心等多項具體措施，構建高效安全清潔的能源體系。

本集團將秉承良好的發展態勢，繼續突出「穩字為首、北京為重、資源為先、效益為本」的「四為」導向，積極實施「穩節奏、謀佈局、優結構、強管理、促發展」的投資經營工作方針，堅持穩重求進，增強可持續發展能力和企業競爭力。以企業經濟效益為中心，積極推進東北熱電中心、西北熱電中心、昌平未來科技城、海澱北部等區域能源項目建設進度，確保重點項目順利投產，繼續鞏固北京地區的行業領先地位；公司也將繼續積極調整戰略佈局，穩妥推進其他各板塊項目開發，因地制宜，分散佈局，精細管理，協調發展各板塊業務。





二零一三年下半年，本集團將重點確保實現以下各項目標：

1. 本集團將以完成全年各項生產經營指標、利潤指標為重點，加強各板塊項目運營管理工作，嚴控成本，確保設備安全穩定運行，推進本質安全企業建設；效能為先，搶抓發電量，進一步釋放盈利能力，提高效益，保持本集團行業競爭力和可持續發展力。
2. 以北京市四大熱電中心項目為建設重點，克服一切困難，抓好東北熱電中心、西北熱電中心、未來科技城項目施工建設工作，早日實現本集團燃氣發電與供熱板塊「容量倍增計劃」，全面打造北京清潔能源供應平台。
3. 緊緊抓住市場機遇，著力推進昌平TBD區域能源項目、亦莊南擴項目、官廳四一八期風力發電項目、靈武及中衛光伏發電項目前期建設工作，加快項目進展。
4. 積極拓展區域能源、光伏發電、水力發電和風光互補發電新項目，加大項目儲備力度，實現多種能源協調發展，不斷優化本集團業務結構。





遵守企業管治守則

本公司作為香港聯合交易所有限公司(「**聯交所**」)的上市公司，始終致力於保持高水平的企業管治，並於截至2013年6月30日止六個月遵守載於香港聯合交易所有限公司證券上市規則(「**《上市規則》**」)附錄十四內的《企業管治守則》所載的所有守則條文。

於2012年12月13日，聯交所刊發有關董事會成員多元化的諮詢總結，有關董事會成員多元化的新守則條文將載於《企業管治守則》內，並將於2013年9月1日起生效。為促進本公司對高水平企業管治的不斷追求，於2013年8月27日，本公司董事會(「**董事會**」)批准採納本公司的董事會成員多元化政策。

遵守證券交易守則

本公司已採納《上市規則》附錄十所載《上市公司董事進行證券交易的標準守則》(「**《標準守則》**」)作為本公司董事及監事進行本公司證券交易的行為守則。根據本公司對所有董事及監事的專門查詢，所有董事及監事均確認：於本報告期內，本公司各董事及監事均已嚴格遵守《標準守則》所訂的標準。

審計委員會

本公司的審計委員會(「**審計委員會**」)遵照《上市規則》的規定已制定書面職權範圍，由三名成員組成，分別為：樓妙敏女士(獨立非執行董事)、劉國忱先生(非執行董事)和劉朝安先生(獨立非執行董事)。樓妙敏女士為審計委員會主席。

本公司的審計委員會已審閱本集團2013年的中期業績公告、中期報告及按國際財務報告準則編製的截至2013年6月30日止六個月的未經審核財務報表。

股本

截至2013年6月30日，本公司股本總數為人民幣6,149,905,454元，分為6,149,905,454股每股面值人民幣1.00元的股份。本公司股本於本年度的變動詳情載於財務報表附註22。





董事、監事及高級管理人員於股份、相關股份及債券的權益及淡倉

於2013年6月30日，本公司各董事、監事及高級管理人員概無在本公司或其任何相聯法團(定義見證券及期貨條例(「證券及期貨條例」)第XV部)的股份或債券中擁有任何根據證券及期貨條例第XV部第7和第8分部須知會本公司及聯交所的權益或淡倉(包括根據證券及期貨條例的該等條文被當作或視為擁有的權益或淡倉)，或根據證券及期貨條例第352條須登記於該條所指登記冊的權益或淡倉，或根據《標準守則》須知會本公司及聯交所的權益或淡倉。

主要股東於股份的權益

於2013年6月30日，就本公司董事所知，下列人士(本公司董事、監事或高級管理人員除外)於本公司股份或相關股份中擁有根據證券及期貨條例第XV部第2及3分部須向本公司披露並記錄於根據證券及期貨條例第336條須予存置的登記冊內的權益或淡倉：

股東名稱	股份類別	身份	持有股份／ 相關股份數目(股)		佔有關股本類別 的百分比(%)		佔股本總數 的百分比(%)	
			好倉	淡倉	好倉	淡倉	好倉	淡倉
北京能源投資(集團)有限公司(「京能集團」)	內資股	實益權益及控股公司權益	4,217,360,071	-	93.46	-	68.58	-
北京國有資本經營管理中心	內資股	實益權益及控股公司權益	4,442,302,231	-	98.45	-	72.23	-
北京控股有限公司	H股	控股公司權益	219,200,000	-	13.39	-	3.56	-
北控能源科技投資有限公司	H股	實益權益	219,200,000	-	13.39	-	3.56	-
北控能源科技(香港)有限公司	H股	控股公司權益	219,200,000	-	13.39	-	3.56	-





股東名稱	股份類別	身份	持有股份／ 相關股份數目(股)		佔有關股本類別 的百分比(%)		佔股本總數 的百分比(%)	
			好倉	淡倉	好倉	淡倉	好倉	淡倉
SAIF Partners IV L.P.	H股	實益權益	173,532,000	-	10.60	-	2.82	-
SAIF IV GP LP	H股	控股公司權益	173,532,000	-	10.60	-	2.82	-
SAIF IV GP Capital Ltd.	H股	控股公司權益	173,532,000	-	10.60	-	2.82	-
閻焱	H股	控股公司權益	173,532,000	-	10.60	-	2.82	-
金風新能源(香港)投資有限公司	H股	實益權益	140,118,000	-	8.56	-	2.28	-
新疆金風科技股份有限公司	H股	控股公司權益	140,118,000	-	8.56	-	2.28	-
New Wealth Investment Holdings Limited	H股	實益權益	137,008,928	-	8.37	-	2.23	-
陳麗	H股	控股公司權益	137,008,928	-	8.37	-	2.23	-
雄亞投資有限公司	H股	實益權益	98,000,000	-	5.98	-	1.59	-
龍源電力集團股份有限公司	H股	控股公司權益	98,000,000	-	5.98	-	1.59	-
HSBC Global Asset Management (Hong Kong) Limited	H股	投資經理	97,506,000	-	5.95	-	1.59	-
CSOF Inno Investments Limited	H股	實益權益	94,414,000	-	5.77	-	1.54	-
China Special Opportunities Fund III, L.P.	H股	控股公司權益	94,414,000	-	5.77	-	1.54	-





購買、出售或贖回本公司上市證券

本公司或其任何附屬公司於截至2013年6月30日止的六個月並無購買、出售或贖回本公司任何上市證券。

中期股息

董事會未提出就截至2013年6月30日止的六個月派付中期股息的建議。

董事資料變動

截至2013年6月30日止的六個月內，本公司董事資料並無變動。



未經審核簡明合併綜合收益表

截至2013年6月30日止六個月
(除另有指明者外，金額均以千元人民幣列值)

	附註	截至6月30日止六個月 (未經審核)	
		2013年 人民幣千元	2012年 人民幣千元 (經重述)
收入	4	2,938,010	1,927,880
其他收入	5	277,872	309,319
燃氣消耗		(1,390,889)	(829,846)
折舊和攤銷	9	(517,713)	(432,139)
員工成本		(149,462)	(99,446)
維修保養		(61,305)	(47,577)
其他開支		(162,164)	(116,475)
其他利得及虧損	6	85,548	100,110
經營溢利		1,019,897	811,826
利息收入	7	15,156	14,875
財務費用	7	(405,186)	(347,072)
應佔聯營公司業績		144,377	106,166
應佔共同控制實體業績		24	130
除稅前溢利		774,268	585,925
所得稅開支	8	(89,467)	(80,835)
期內溢利及綜合收益總額	9	684,801	505,090
應佔期內溢利及綜合收益總額：			
— 本公司股權持有人		635,834	465,372
— 非控股權益		48,967	39,718
		684,801	505,090

	附註	截至6月30日止六個月 (未經審核)	
		2013年 人民幣(分)	2012年 人民幣(分)
每股盈利			
基本及攤薄	11	10.34	7.58



未經審核簡明合併財務狀況表

於2013年6月30日
(除另有指明者外，金額均以千元人民幣列值)

	附註	於2013年 6月30日 人民幣千元 (未經審核)	於2012年 12月31日 人民幣千元 (經審核)
非流動資產			
物業、廠房及設備	12	18,363,901	17,405,497
無形資產	13	4,573,185	4,656,091
商譽		124,194	124,194
預付租賃款項		131,930	133,297
於聯營公司的投資		1,687,343	1,455,219
向聯營公司貸款		149,440	149,440
於共同控制實體的投資		80,414	80,390
遞延稅項資產	14	102,556	108,356
可供出售金融資產		98,028	98,028
貿易應收款		346,938	354,259
可回收增值稅		546,915	513,977
收購物業、廠房及設備的已付按金		1,457,774	1,168,222
		27,662,618	26,246,970
流動資產			
存貨		69,677	69,858
貿易應收款項及應收票據	15	1,287,054	1,475,193
其他應收款項、按金及預付款項		237,298	317,590
即期稅項資產		57,483	11,473
應收關聯方款項	26(b)	15,873	138,478
預付租賃款項		2,027	2,116
可回收增值稅		306,844	426,825
受限制銀行存款		138,717	207,576
現金及現金等價物	16	1,814,472	2,178,030
		3,929,445	4,827,139
分類為持作待售資產		36,961	34,969
		3,966,406	4,862,108



未經審核簡明合併財務狀況表

於2013年6月30日

(除另有指明者外，金額均以千元人民幣列值)

	附註	於2013年 6月30日 人民幣千元 (未經審核)	於2012年 12月31日 人民幣千元 (經審核)
流動負債			
貿易及其他應付款項	17	2,695,140	1,915,092
應付關聯方款項	26(c)	1,537,688	1,339,284
銀行及其他借貸－於一年內到期	18	2,531,451	4,266,759
短期融資券	19	1,800,000	–
應付所得稅		38,971	49,548
遞延收入－即期部份		166,729	32,916
		8,769,979	7,603,599
分類為持作待售資產有關的負債		1,775	1,169
		8,771,754	7,604,768
流動負債淨額		(4,805,348)	(2,742,660)
總資產減流動負債		22,857,270	23,504,310
非流動負債			
銀行及其他借貸－於一年後到期	18	8,271,029	9,305,903
中期票據	20	1,000,000	1,000,000
公司債券	21	3,585,607	3,582,903
遞延稅項負債	14	27,487	24,894
遞延收入		267,058	268,285
		13,151,181	14,181,985
資產淨值		9,706,089	9,322,325
資本及儲備			
股本	22	6,149,905	6,149,905
儲備		3,302,093	2,896,880
本公司股權持有人應佔權益		9,451,998	9,046,785
非控股權益		254,091	275,540
權益總額		9,706,089	9,322,325



未經審核簡明合併權益變動表

截至2013年6月30日止六個月
(除另有指明者外，金額均以千元人民幣列值)

	本公司股權持有人應佔						非控股 權益應佔 人民幣千元	權益總額 人民幣千元
	股本 人民幣千元	資本儲備 人民幣千元	法定 盈餘儲備 人民幣千元 (附註b)	其他儲備 人民幣千元	累計溢利 人民幣千元	總計 人民幣千元		
於2012年1月1日(經重列)	6,032,200	3,768,982	214,873	3,914	1,050,517	11,070,486	377,815	11,448,301
發行股份	117,705	42,360	-	-	-	160,065	-	160,065
發行成本	-	(6,118)	-	-	-	(6,118)	-	(6,118)
出售於附屬公司的投資	-	-	(377)	-	377	-	-	-
於收購前被附屬公司向控股 公司分配利潤(附註a)	-	(110,000)	-	-	-	(110,000)	-	(110,000)
提取法定盈餘儲備	-	-	64,215	-	(64,215)	-	-	-
宣派的股息	-	-	-	-	(619,577)	(619,577)	(82,101)	(701,678)
期內溢利/全面收入	6,149,905	3,695,224	278,711	3,914	367,102	10,494,856	295,714	10,790,570
總額(經重列)	-	-	-	-	465,372	465,372	39,718	505,090
於2012年6月30日(經重列)	6,149,905	3,695,224	278,711	3,914	832,474	10,960,228	335,432	11,295,660

	本公司股權持有人應佔						非控股 權益應佔 人民幣千元	權益總額 人民幣千元
	股本 人民幣千元 (附註22)	資本儲備 人民幣千元	法定 盈餘儲備 人民幣千元 (附註b)	其他儲備 人民幣千元	累計溢利 人民幣千元	總計 人民幣千元		
於2013年1月1日 宣派的股息(附註10)	6,149,905	1,337,052	381,504	3,914	1,174,410	9,046,785	275,540	9,322,325
	-	-	-	-	(230,621)	(230,621)	(70,416)	(301,037)
期內溢利/全面收入總額	6,149,905	1,337,052	381,504	3,914	943,789	8,816,164	205,124	9,021,288
	-	-	-	-	635,834	635,834	48,967	684,801
於2013年6月30日	6,149,905	1,337,052	381,504	3,914	1,579,623	9,451,998	254,091	9,706,089

附註：

- (a) 於截至2012年6月30日止年度，四川大川及四川眾能向京能集團分派累計溢利，分派總金額人民幣110,000千元。
- (b) 根據本公司及其附屬公司章程的相關規定，其根據相關中國會計原則及財務規定（「中國公認會計原則」）計算的除稅後部分溢利將轉撥至法定盈餘儲備，惟須於向股權擁有人分派股息前作出。該法定盈餘儲備可用於抵銷以往年度的虧損（如有）及增加股本。除清盤外，法定盈餘儲備為不可分派。



未經審核簡明合併現金流量表

截至2013年6月30日止六個月
(除另有指明者外，金額均以千元人民幣列值)

	附註	截至6月30日止六個月	
		2013年 人民幣千元	2012年 人民幣千元 (經重述)
經營活動			
除稅前溢利		774,268	585,925
經調整：			
折舊及攤銷	9	517,713	432,139
應收呆賬減值虧損	6	28	72
可供出售金融資產股息		-	(2,468)
出售物業、廠房及設備的虧損(收益)	6	359	(44)
聯營公司少數股東資本性投入產生的損益	6	(87,747)	-
應佔聯營公司業績		(144,377)	(106,166)
應佔共同控制實體業績		(24)	(130)
出售附屬公司和共同控制實體(利得)虧損	6	-	(94,156)
利息收入	7	(15,156)	(14,875)
財務費用	7	405,186	347,072
撥至損益的預付租賃款項		1,455	986
撥至損益的遞延收入		(1,316)	(1,316)
營運資金變動前的經營現金流量		1,450,389	1,147,039
營運資金變動			
存貨減少(增加)		182	(3,939)
貿易應收款項及應收票據減少		195,432	269,177
應收關聯方款項減少		131,484	122,613
其他應收款項、按金及預付款項增加		(11,358)	(73,100)
貿易及其他應付款項增加(減少)		488,642	(246,756)
應付關聯方款項減少		-	(1,708)
遞延收入增加(減少)		133,902	(158,098)
經營所得現金		2,388,673	1,055,228
已付所得稅		(137,661)	(179,688)
經營活動所得現金淨額		2,251,012	875,540



未經審核簡明合併現金流量表

截至2013年6月30日止六個月
(除另有指明者外，金額均以千元人民幣列值)

	截至6月30日止六個月	
附註	2013年 人民幣千元	2012年 人民幣千元 (經重述)
投資活動		
已收利息	6,276	14,875
已收股息	-	2,468
收回聯營公司貸款	-	109,394
予聯營公司的現金墊款	-	(131,072)
出售附屬公司的現金流入	-	30,000
收回對已出售附屬公司貸款	85,000	-
收購支付款項：		
- 物業、廠房及設備	(1,396,316)	(945,781)
- 無形資產	(7,922)	(8,984)
預付土地使用權租賃款項	-	(340)
出售所得款項：		
- 物業、廠房及設備	180	118
接受政府補助所得現金	-	52,650
投資活動所用現金淨額	(1,312,782)	(876,672)
融資活動		
已付利息	(327,602)	(347,792)
新增銀行及其他貸款	4,379,809	5,345,430
償還銀行及其他貸款	(5,349,991)	(5,226,573)
超配額發行H股	-	160,065
代表全國社會保障基金理事會 (「社保基金理事會」)出售H股	-	16,007
就發行新股份及出售股份向社保基金理事會付款	-	(156,132)
發行新股份及出售股份應佔交易成本付款	-	(26,796)
股息支付款項：		
- 股東	-	(104,180)
融資活動所得現金淨額	(1,297,784)	(339,971)
現金及現金等價物增加(減少)淨額	(359,554)	(341,103)
期初現金及現金等價物	2,178,030	2,747,265
外匯匯率變動的影響	(4,004)	5,794
期終現金及現金等價物	1,814,472	2,411,956



簡明合併財務報表附註

截至2013年6月30日止六個月(未經審核)

1. 一般及呈列基準

本公司的董事在編製合併財務報表時特別注意到於2013年6月30日，本集團的流動負債淨額為人民幣4,508,348千元。經考慮本集團可使用但未動用的銀行融資及本集團經營活動所得的現金流入後，董事認為本集團可在財務負債於可見將來到期時悉數償還。因此，合併財務報表已按持續基準編製。

簡明合併財務報表根據由國際會計準則委員會頒佈的國際會計準則(「國際會計準則」)第34號中期財務報告以及《上市規則》附錄16的適用披露規定編製。此等簡明合併財務報表並未經審核。

合併財務報表以本公司的功能貨幣人民幣(「人民幣」)呈列。

2. 編製基準

於2012年12月底，本集團完成四川大川電力有限公司(「四川大川」)及四川眾能電力有限公司(「四川眾能」)之收購，並採用與權益結合法相似之方法按共同控制下之業務合併入賬，乃由於本公司董事認為，自2011年7月7日起，本集團、四川大川及四川眾能受京能集團共同控制。因此，截至2012年6月30日止年度之合併綜合收益表、合併權益變動表及合併現金流量表經重列以納入四川大川及四川眾能截至2012年6月30日之經營業績及現金流量。集團內公司間之所有交易、結餘、收入及開支均予以對銷。



2. 編製基準(續)

收購四川大川及四川眾能產生之重列的影響計為共同控制下的業務合併(「調整」)，其對截至2012年6月30日止年度業績之影響載列如下：

	截至2012年6月30日止(未經審核)		
	初列 人民幣千元	調整 人民幣千元	經重列 人民幣千元
收入	1,809,671	118,209	1,927,880
其他收入	308,269	1,050	309,319
燃氣消耗	(829,846)	-	(829,846)
折舊和攤銷	(406,560)	(25,579)	(432,139)
員工成本	(86,258)	(13,188)	(99,446)
維修保養	(45,132)	(2,445)	(47,577)
其他開支	(92,549)	(23,926)	(116,475)
其他利得及虧損	100,162	(52)	100,110
經營溢利	757,757	54,069	811,826
利息收入	13,813	1,062	14,875
財務費用	(339,460)	(7,612)	(347,072)
應佔聯營公司業績	106,166	-	106,166
應佔共同控制實體業績	130	-	130
除稅前溢利	538,406	47,519	585,925
所得稅開支	(75,167)	(5,668)	(80,835)
期內溢利及綜合收益總額	463,239	41,851	505,090

	截至2012年6月30日止(未經審核)		
	初列 人民幣(分)	調整 人民幣(分)	經重列 人民幣(分)
每股基本及攤薄盈利	6.90	0.68	7.58



簡明合併財務報表附註

截至2013年6月30日止六個月(未經審核)

3. 主要會計政策

除入賬計為認定成本的若干物業、廠房及設備外，簡明合併財務報表根據歷史成本基準及國際財務報告準則編製。

截至2013年6月30日止六個月的簡明合併財務報表所用的會計政策及計算方法與編製本集團截至2012年12月31日止年度的年度財務報表時所用者一致。

在本報告期，本集團首次採用國際財務報告準則的下列修訂本：

國際財務報告準則第1號(修訂本)	政府貸款 ¹
國際財務報告準則第7號(修訂本)	披露－抵銷金融資產及金融負債 ¹
國際財務報告準則第9號及國際財務報告準則第7號(修訂本)	國際財務報告準則第9號之強制生效日期及過渡披露 ²
國際財務報告準則第10號、國際財務報告準則第11號及國際財務報告準則第12號(修訂本)	合併財務報表、聯合安排及於其他實體的權益披露：過渡指引 ¹
國際財務報告準則第10號	合併財務報表 ¹
國際財務報告準則第11號	聯合安排 ¹
國際財務報告準則第12號	於其他實體的權益披露 ¹
國際財務報告準則第13號	公允價值計量 ¹
國際會計準則第1號(修訂本)	其他綜合收益項目的呈報 ²
國際會計準則第19號(2011年經修訂)	僱員福利 ¹
國際會計準則第27號(2011年經修訂)	單體財務報表 ¹
國際會計準則第28號(2011年經修訂)	於聯營公司及合營公司投資 ¹

附註：

⁽¹⁾ 於2013年1月1日或之後開始之年度期間生效

⁽²⁾ 於2012年7月1日或之後開始之年度期間生效

在本報告期所採用的上述國際財務報告準則之修訂本未對載於簡明合併財務報表內的數額及列於簡明合併財務報表內的披露產生重大影響。



4. 收入

本集團的收入分析如下：

	截至6月30日止六個月(未經審核)	
	2013年 人民幣千元	2012年 人民幣千元 (經重述)
銷售貨品：		
— 電力	2,654,384	1,705,319
— 熱力	277,609	213,848
服務收入(附註)	6,017	8,713
	2,938,010	1,927,880

附註： 服務收入指向第三方提供修理及維修服務產生之收入。

5. 其他收入

	截至6月30日止六個月(未經審核)	
	2013年 人民幣千元	2012年 人民幣千元 (經重述)
與下列項目有關的政府補助及補貼：		
— 清潔能源生產(附註(a))	228,681	215,118
— 資產建設(附註(b))	1,316	1,316
可供出售金融資產的股息，非上市	—	2,468
核證減排量和自願減排量收入(附註(c))	31,696	82,974
增值稅退還(附註(d))	10,137	2,947
其他	6,042	4,496
	277,872	309,319

附註：

- (a) 本集團位於中國北京的燃氣及風力發電設施可享有北京政府頒佈的補貼政策。北京政府根據預定補貼率及不定時批准的數量就該等設施的發電銷售向本集團發放補償金。補助根據本集團相關燃氣及風力發電設施所生產及出售的實際發電量按預定補貼率撥至損益。
- (b) 有關資產建設的補助由中國若干地方政府提供，以鼓勵清潔能源設施建設。本集團於收取補助時錄得該等補助為遞延收入，並會為與相關資產折舊匹配而撥回至損益。
- (c) 本集團出售由根據聯合國清潔發展機制(「CDM」)登記註冊的風電場或其他清潔能源設施所生產的碳信用額(又稱經核證碳減排量(「核證減排量」))，及出售清潔發展機制項目在根據清潔發展機制登記前生產的自願性碳減排量(「自願減排量」)。有關核證減排量及自願減排量的收入於本集團與買方訂有合約安排、確定或可釐定售價、已生產有關電力以及核證減排量及自願減排量已經清潔發展機制執行理事會審核及認證時確認。
- (d) 本集團有權就風電場的發電銷售所得收入享受50%的增值稅退還，並可就向居民的熱力銷售所得收入享受全額增值稅退還。



簡明合併財務報表附註

截至2013年6月30日止六個月(未經審核)

6. 其他利得及虧損

	截至6月30日止六個月(未經審核)	
	2013年 人民幣千元	2012年 人民幣千元 (經重述)
其他利得(虧損)包括：		
應收呆賬減值虧損	(28)	(72)
出售物業、廠房及設備利得(虧損)	(359)	44
外匯利得(虧損)淨額	(4,567)	6,745
出售附屬公司及共同控制實體的收益	-	94,156
聯營公司少數股東資本性投入產生的損益(附註)	87,747	-
其他	2,755	(763)
	85,548	100,110

附註：該項目是分佔北京京能國際能源股份有限公司(「京能國際」)資本儲備的增加，是由於京能國際一間子公司向若干非控股股東非公開發售股份而產生。

7. 利息收入／財務費用

	截至6月30日止六個月(未經審核)	
	2013年 人民幣千元	2012年 人民幣千元 (經重述)
利息收入	15,156	14,875
利息開支	473,750	498,331
減：利息資本化款項：－物業、廠房及設備	(68,564)	(151,259)
財務費用總額	405,186	347,072
財務費用淨額	390,030	332,197



8. 所得稅開支

	截至6月30日止六個月(未經審核)	
	2013年 人民幣千元	2012年 人民幣千元 (經重述)
即期稅項： 中國企業所得稅(「企業所得稅」)	81,074	41,942
遞延稅項： 本年度	8,393	38,893
所得稅開支	89,467	80,835

於截至2013年6月30日止六個月，本集團旗下公司的中國企業所得稅一般根據估計應課稅溢利按適用企業所得稅稅率25%計算。

根據中國財政部及國家稅務總局的第46號聯合通知(2008年)，中國公司從事公共基礎設施項目，可於相關項目獲利首年就2008年1月1日後批准的合資格公共基礎設施項目產生的應課稅收入開始享受「三免三減半」的中國企業所得稅優惠。本集團大部分風電場享有該項稅務優惠。

根據企業所得稅法，中國西部地區鼓勵企業的稅收優惠及若干產業導向稅收優惠措施仍然有效，直至原稅收優惠期限於2020年12月31日屆滿。本公司的附屬公司黑水縣三聯水電開發有限責任公司、四川大川及四川眾能享有該15%的中國企業所得稅優惠稅率。本公司附屬公司全資擁有的兩個風電項目察右中一期風電場項目及吉相華亞一期風電場項目享有中國企業所得稅優惠稅率15%，並可享受截至2009年及2010年12月31日止兩個年度的稅務豁免，以及截至2011年、2012年及2013年12月31日止三個年度的企業所得稅減半。



簡明合併財務報表附註

截至2013年6月30日止六個月(未經審核)

9. 期內溢利

	截至6月30日止六個月(未經審核)	
	2013年 人民幣千元	2012年 人民幣千元 (經重述)
期內溢利已扣除下列項目：		
核數師酬金	309	590
撥至損益的預付租賃款項	1,455	986
土地及樓宇經營租賃款項	5,578	5,356
折舊及攤銷：		
物業、廠房及設備折舊	426,885	328,619
無形資產攤銷	90,828	103,520
折舊及攤銷總額	517,713	432,139

10. 股息

- (a) 於2013年6月18日，本公司宣派合共約人民幣230,621千元的股息。
- (b) 董事並不建議派發截至2013年6月30日止六個月的任何中期股息(截至2012年6月30日止六個月：零)。

11. 每股盈利

每股基本盈利乃按照截至2013年6月30日止六個月本公司股東應佔溢利人民幣635,834千元(截至2012年6月30日止六個月：人民幣465,372千元)及截至2013年6月30日止六個月已發行股份之加權平均股數6,149,905,000股(截至2012年6月30日止六個月：6,138,911,000股)計算。

由於所呈列期間並無已發行在外的潛在攤薄股份，故每股基本與攤薄盈利之間並無區別。



12. 物業、廠房及設備

截至2013年6月30日止六個月，本集團收購物業、廠房及設備項目約人民幣1,385,936千元(截至2012年6月30日止六個月：約人民幣1,273,236千元)。截至2013年6月30日止六個月，本集團出售賬面淨值約為人民幣647千元(截至2012年6月30日止六個月：約人民幣13,518千元)的物業、廠房及設備項目，出售損失約為人民幣359千元(截至2012年6月30日止六個月：出售收益約為人民幣44千元)。

13. 無形資產

無形資產主要指特許權約人民幣3,242,680千元(於2012年12月31日：約人民幣3,319,066千元)、項目經營權1,255,880千元(於2012年12月31日：約人民幣1,289,674千元)以及軟件及其他資產約人民幣74,625千元(於2012年12月31日：約人民幣47,351千元)。

14. 遞延稅項

以下為於截至2012年12月31日止年度及2013年6月30日止六個月確認的本集團主要遞延稅項資產(負債)及相關改變：

	稅項虧損 人民幣千元	應收 呆賬減值 人民幣千元	收購附屬 公司公允 價值調整的 暫時差額 人民幣千元	試運行溢利 人民幣千元 (附註a)	有關清潔 能源生產 的遞延收入 人民幣千元 (附註b)	未付 僱員薪酬 人民幣千元	試運行虧損 人民幣千元 (附註a)	其他 人民幣千元	總計 人民幣千元
於2013年1月1日 (扣除自)計入損益(附註8)	13,539 (1,573)	2,709 4	(22,511) 433	53,044 3,254	37,478 (8,228)	4,873 (4,873)	(3,504) -	(2,166) 2,590	83,462 (8,393)
於2013年6月30日	11,966	2,713	(22,078)	56,298	29,250	-	(3,504)	424	75,069

附註：

- (a) 物業、廠房及設備試運行收益及成本分別計入或自物業、廠房及設備價值中扣除，惟試運行利潤受中國企業所得稅影響從而產生暫時性差異。試運行溢利/(虧損)導致有關物業、廠房及設備的稅基高/(低)於其在進行會計處理時於合併財務狀況表的賬面值，實體可自稅務溢利中扣除更多/(更少)可扣稅折舊以節省/(增加)有關物業、廠房及設備可使用年期內的未來所得稅開支。因此，自試運行溢利/(虧損)中確認遞延稅項資產/(負債)。
- (b) 政府補貼將於收取時即時課稅為應課稅收入，然而，於本集團相關燃氣及風電設施產生實際發電量及出售其實際發電量時，收入方會於入賬時從遞延收入撥回，因此確認遞延稅項資產。



簡明合併財務報表附註

截至2013年6月30日止六個月(未經審核)

14. 遞延稅項(續)

為呈列合併財務狀況表，若干遞延稅項資產及負債已互相抵銷。以下為編製財務報告時作出的遞延稅項餘額分析：

	於2013年 6月30日 人民幣千元	於2012年 12月31日 人民幣千元
遞延稅項資產	102,556	108,356
遞延稅項負債	(27,487)	(24,894)
	75,069	83,462

15. 貿易應收款項及應收票據

	於2013年 6月30日 人民幣千元 (未經審核)	於2012年 12月31日 人民幣千元 (經審核)
貿易應收款項	1,599,288	1,797,045
應收票據	35,607	33,282
	1,634,895	1,830,327
減：應收呆賬撥備	903	875
	1,633,992	1,829,452
貿易應收款項及應收票據，劃分為：		
— 流動	1,287,054	1,475,193
— 非流動	346,938	354,259
	1,633,992	1,829,452



15. 貿易應收款項及應收票據(續)

以下為於呈報日期按發票日期劃分的本集團貿易應收款項及應收票據(已扣除應收呆賬撥備)賬齡分析：

	於2013年 6月30日 人民幣千元 (未經審核)	於2012年 12月31日 人民幣千元 (經審核)
60日以內	711,462	838,116
61至365日	476,019	343,622
1至2年	308,652	514,228
2至3年	137,859	133,486
	1,633,992	1,829,452

應收呆賬撥備的變動載列如下：

	截至2013年 6月30日 止六個月 人民幣千元 (未經審核)	截至2012年 12月31日 止年度 人民幣千元 (經審核)
年/期初	875	710
年/期內撥備	28	165
年/期終	903	875

16. 現金及現金等價物

本集團的現金及現金等價物包括庫存現金及原到期日為3個月或以下的銀行與關聯的非銀行金融機構存款。銀行與關聯的非銀行金融機構存款按現行市場利率計息。

於2013年6月30日，本集團於京能集團財務有限公司(「京能財務」)(經中國銀行業監督管理委員會批准的非銀行金融機構)存放存款約人民幣128,167千元(於2012年12月31日：約人民幣396,757千元)。該等存款屬短期及高流動性投資的存款，可以隨時換算為已知現金額，且所面對價值變化風險細微，因此，於2013年6月30日的結餘視作現金及現金等價物。



簡明合併財務報表附註

截至2013年6月30日止六個月(未經審核)

17. 貿易及其他應付款項

	於2013年 6月30日 人民幣千元 (未經審核)	於2012年 12月31日 人民幣千元 (經審核)
貿易應付款項	1,558,787	1,344,907
應付票據	607,413	232,576
預收客戶賬款	9,955	10,605
工資及員工福利	66,796	65,118
應繳非所得稅稅項	20,506	38,969
應付預提利息	218,162	143,281
應付股息	72,287	–
新股份發行的應付成本	–	21,202
其他應付款項	141,234	58,434
	2,695,140	1,915,092

以下為於呈報日期按發票日期劃分的本集團貿易應付款項賬齡分析：

	於2013年 6月30日 人民幣千元 (未經審核)	於2012年 12月31日 人民幣千元 (經審核)
30日以內	320,510	520,318
31至365日	706,005	519,998
1至2年	290,155	84,090
2至3年	79,876	48,318
3年以上	162,241	172,183
	1,558,787	1,344,907

一年以上的貿易應付款項主要為應付質保金。



18. 銀行及其他借貸

	於2013年 6月30日 人民幣千元 (未經審核)	於2012年 12月31日 人民幣千元 (經審核)
銀行貸款	8,967,480	10,688,012
其他借款來源於		
— 關聯非銀行金融機構(附註(a))	605,000	1,054,650
— 共同控制實體(附註(b))	80,000	80,000
— 同系附屬公司(附註(c))	50,000	50,000
— 其他非關聯實體(附註(d))	1,100,000	1,700,000
	10,802,480	13,572,662
即：		
— 無抵押借款(附註(e))	10,692,480	13,069,063
— 有抵押借款(附註(f))	110,000	503,599
	10,802,480	13,572,662
應償還銀行及其他借款：		
— 一年內	2,531,451	4,266,759
— 一年後但兩年內	1,287,595	1,377,403
— 兩年後但三年內	1,534,890	2,294,144
— 三年後但五年內	2,612,259	2,231,366
— 五年後	2,836,285	3,402,990
	10,802,480	13,572,662
減：列示為流動負債的一年內到期款項	2,531,451	4,266,759
一年後到期款項	8,271,029	9,305,903

附註：

- (a) 於2013年6月30日，來自關聯非銀行金融機構的其他借款指來自京能財務的貸款。該等貸款為無抵押，按不高於中國人民銀行(「人民銀行」)公佈的當前利率的10%的利率計息，且參考人民銀行公佈的利率浮動。截至2013年6月30日止六個月，上述來自京能財務的貸款應佔利息開支為人民幣28,924千元(截至2012年6月30日止六個月：人民幣24,342千元)。
- (b) 該等款項為來自北京華源惠眾環保科技有限公司(「華源惠眾」，本公司之共同控制實體)的借款。該等借款為無抵押，參考人民銀行公佈的利率浮動計息，且須於一年內償還。截至2013年6月30日止六個月上述來自華源惠眾的貸款應佔利息開支為人民幣2,135千元(截至2012年6月30日止六個月：人民幣1,817千元)。
- (c) 該等款項為來自北京京豐熱電有限責任公司(「京豐熱電」，本公司之同系附屬公司)的借款。該等借款為無抵押，按固定利率6.31%計息，且須於一年內償還。截至2013年6月30日止六個月上述來自京豐熱電的貸款應佔利息開支為人民幣1,586千元(截至2012年6月30日止六個月：無)。



簡明合併財務報表附註

截至2013年6月30日止六個月(未經審核)

18. 銀行及其他借貸(續)

附註:(續)

(d) 該等款項於2013年6月30日包括兩項其他借款，該兩項借款為：

- (i) 來自中國人壽資產管理有限公司之委託貸款人民幣800,000千元，該款項為無抵押，參考人民銀行公佈的利率浮動計息且須於2017年12月償還；
- (ii) 來自北京市財政局的清潔發展轉貸資金人民幣300,000千元，該款項為無抵押。

於2012年12月31日，除上述(i)之借款外還包括來自中國對外貿易經濟信託有限公司和交銀國際信託有限公司的兩筆委託貸款共計約人民幣900,000千元，均為無抵押並現已償還。

(e) 本集團的無抵押有擔保借款於2013年6月30日的借款結餘3,040,839千元(於2012年12月31日：人民幣2,020,140千元)乃由本公司擔保。

(f) 於2013年6月30日，本集團餘額人民幣11,000萬元的銀行借款以固定資產作為抵押，抵押物資產淨值為人民幣260,656千元。

以下為本集團按浮動及固定利率計息的銀行及其他借款分析：

	於2013年 6月30日 人民幣千元	於2012年 12月31日 人民幣千元
浮動利率	9,522,480	11,502,662
固定利率	1,280,000	2,070,000
	10,802,480	13,572,662

	於2013年 6月30日	於2012年 12月31日
年利率範圍：		
—浮動利息借款	5.32%至7.31%	5.23%至7.76%
—固定利息借款	5.10%至5.70%	5.04%至6.56%

19. 短期融資券

於2013年1月24日按面值發行一年期無抵押短期融資券人民幣900,000千元，利率為4.24%，於2013年3月11日按面值發行一年期無抵押短期融資券人民幣900,000千元，利率為4.02%。該等融資券乃於中國銀行間市場交易商協會買賣。



20. 中期票據

於2012年4月20日，新能源按面值發行人民幣1,000,000千元的三年期無抵押中期票據，票面年利率為5.86%。該等中期票據須於2015年4月24日償還。該等票據乃於中國銀行間市場交易商協會買賣。

21. 公司債券

於2012年7月3日，本公司按每股面值人民幣100元發行合共人民幣3,600,000千元的公司債券。該等公司債券分為兩個產品種類，即三年期產品人民幣2,400,000千元及五年期產品人民幣1,200,000千元，分別須於2015年7月及2017年7月償還，而其適用年利率分別為4.35%及4.60%。所得款項總額(經扣除發行成本)為人民幣3,580,200千元。京能集團就債券提供共同承擔不可收回擔保。該等債券已自2012年7月20日起於上海證券交易所買賣。

於合併財務狀況表中確認之公司債券的計算如下：

	於2013年 6月30日 人民幣千元
面值	3,600,000
發行成本	(19,800)
發行日期之公允價值	3,580,200
確認實際利息	165,007
應付利息計入應計應付利息	(159,600)
於2013年6月30日帳面值	3,585,607
公司債券之公允價值*	3,577,200

* 公司債券之公允價值乃直接根據於2013年6月30日上海證券交易所發佈的報價釐定。



簡明合併財務報表附註

截至2013年6月30日止六個月(未經審核)

22. 股本

	於2013年 6月30日 人民幣千元	於2012年 12月31日 人民幣千元
已發行及繳足：		
每股面值人民幣1.00元之內資普通股	4,512,359	4,512,359
每股面值人民幣1.00元之H股	1,637,546	1,637,546
	6,149,905	6,149,905

23. 租賃安排

本集團為承租人

於2013年6月30日，本集團根據不可撤銷經營租約就租賃物業應付的未來最低租賃款項如下：

	於2013年 6月30日 人民幣千元	於2012年 12月31日 人民幣千元
一年內	8,665	3,084
第二至第五年(包括首尾兩年)	1,584	4,278
五年以上	6,116	13,302
	16,365	20,664

經營租賃款項指本集團就若干經營及辦公物業、土地應付的租金。租約經協商後租期介乎一至兩年，並於簽訂租約當日釐定租金，本公司土地租期為19年。



24. 資本承諾


本集團有如下資本承諾：

	於2013年 6月30日 人民幣千元	於2012年 12月31日 人民幣千元
就收購或建造物業、廠房及設備已訂約但未撥備	5,218,119	5,087,428

25. 或有負債

於2013年6月30日，本集團所提供擔保之額度如下：

	於2013年 6月30日 人民幣千元	於2012年 12月31日 人民幣千元
就授予以下人士之銀行融資向銀行擔保：		
— 北京華源熱力管網有限公司(「華源熱力」)	—	598,440



簡明合併財務報表附註

截至2013年6月30日止六個月(未經審核)

26. 關聯方結餘及交易

(a) 下列實體確認為本集團的關聯方，各自關係載列如下：

關聯方名稱	關係
京能集團	最終控股公司
北京國際電氣工程有限責任公司(「北京國際電氣工程」)	同系附屬公司
京能財務	同系附屬公司
北京京能國際	同系附屬公司及聯營公司
北京京豐熱電有限責任公司(「京豐熱電」)	同系附屬公司
北京京西發電有限責任公司(「京西」)	同系附屬公司
京能電力後勤服務有限公司(「京能後勤」)	同系附屬公司
北京市熱力集團有限責任公司(「北京市熱力集團」)	同系附屬公司
北京天湖會議中心有限公司(「天湖」)	同系附屬公司
國電電力發展股份有限公司(「國電電力」)	太陽宮熱電的非控股權益



26. 關聯方結餘及交易(續)

- (b) 於2013年6月30日，除向聯營公司貸款以及附註16所載於關聯非銀行金融機構的存款外，本集團在以下關聯方有應收款項，詳情載列如下：

	於2013年 6月30日 人民幣千元	於2012年 12月31日 人民幣千元
應收款項：		
聯營公司	4,913	4,084
同系附屬公司	10,960	134,394
	15,873	138,478
即：		
貿易應收款項	8,104	135,512
非貿易應收款項*	7,769	2,966
	15,873	138,478

* 該等結餘為免息、無抵押及須按要求償還。

- (c) 於2013年6月30日，除附註18所載於關聯非銀行金融機構的借款外，本集團有應付以下關聯方款項，詳情載列如下：

	於2013年 6月30日 人民幣千元	於2012年 12月31日 人民幣千元
應付款項：		
京能集團	1,326,729	1,154,504
國電電力	100,517	30,102
同系附屬公司	110,442	154,678
	1,537,688	1,339,284
即：		
按發票日期計賬齡在一年內的貿易應付款項	111,808	92,957
收購四川大川及四川眾能之應付代價	919,929	919,929
非貿易應付款項*	505,951	326,398
	1,537,688	1,339,284

* 該等結餘為免息、無抵押及須按要求償還。



簡明合併財務報表附註

截至2013年6月30日止六個月(未經審核)

26. 關聯方結餘及交易(續)

(d) 於截至2013年6月30日止六個月，本集團與關聯方訂有以下重大交易：

持續交易：

(i) 關聯方提供的管理服務

關聯方名稱	截至6月30日止六個月	
	2013年 人民幣千元	2012年 人民幣千元 (經重述)
京西	1,013	380
北京國際電氣工程	20,962	5,050

(ii) 關聯方提供的設備維護服務

關聯方名稱	截至6月30日止六個月	
	2013年 人民幣千元	2012年 人民幣千元 (經重述)
京豐熱電	1,124	2,631
北京國際電氣工程	3,291	-

(iii) 關聯方提供的會議服務

關聯方名稱	截至6月30日止六個月	
	2013年 人民幣千元	2012年 人民幣千元 (經重述)
京能後勤	1,374	861
天湖	129	-



26. 關聯方結餘及交易(續)

(d) (續)

(iv) 作為承租人支付關聯方的租金費用

關聯方名稱	截至6月30日止六個月	
	2013年 人民幣千元	2012年 人民幣千元 (經重述)
京豐熱電	4,020	4,479

(v) 就有關聯的非銀行金融機構提供的委託貸款服務支付的佣金

關聯方名稱	截至6月30日止六個月	
	2013年 人民幣千元	2012年 人民幣千元 (經重述)
京能財務	2,101	—

(vi) 關聯方收取的物業管理費

關聯方名稱	截至6月30日止六個月	
	2013年 人民幣千元	2012年 人民幣千元 (經重述)
京能後勤	572	3,078

(vii) 向關聯人士銷售熱力

關聯方名稱	截至6月30日止六個月	
	2013年 人民幣千元	2012年 人民幣千元 (經重述)
北京市熱力集團	233,351	169,292

此關聯人士的收入不包括13%稅率的增值稅。



簡明合併財務報表附註

截至2013年6月30日止六個月(未經審核)

26. 關聯方結餘及交易(續)

(d) (續)

(viii) 向關聯方購買

關聯方名稱	截至6月30日止六個月	
	2013年 人民幣千元	2012年 人民幣千元 (經重述)
北京國際電氣工程	6,535	340

(e) 截至2013年6月30日止六個月，本集團對聯營公司貸款的利息收入為約人民幣5,205千元(截至2012年6月30日止六個月：約人民幣4,605千元)。

(f) 向關聯方提供的擔保詳情載於附註25。

27. 分部資料

本集團按分部管理業務。本集團已呈報以下報告分部。

- 風力發電：建造、管理和營運風力發電廠和生產電力，出售予外部客戶。
- 燃氣發電及供熱業務：管理和營運天然氣發電廠和生產電力及熱力，出售予外部客戶。
- 水力發電：建設、管理及營運水電站和生產電力，出售予外部客戶。
- 其他：「風力發電」、「燃氣發電及供熱」及「水電」以外的業務活動。



27. 分部資料(續)

(a) 分部收入、業績、資產與負債

本集團於截至2013年6月30日止六個月按經營分部劃分的報告分部收入、業績、資產與負債分析如下：

	風力發電 人民幣千元	燃氣發電 及供熱 人民幣千元	水電 人民幣千元	其他 人民幣千元	總計 人民幣千元
截至2013年6月30日止六個月 (未經審核)					
來自外部客戶收入					
售電	859,756	1,630,830	133,163	30,635	2,654,384
熱力銷售	-	277,516	-	93	277,609
其他	-	-	-	6,017	6,017
報告分部收入／總收入	859,756	1,908,346	133,163	36,745	2,938,010
報告分部收益(附註(i))	506,863	383,035	63,725	(21,473)	932,150
報告分部資產	13,891,406	9,332,000	2,905,781	9,766,435	35,895,622
報告分部負債	10,083,018	6,136,037	1,812,325	10,209,476	28,240,856
其他分部資料:					
折舊	215,637	169,610	32,813	8,825	426,885
攤銷	77,333	34	1	13,460	90,828
財務費用(附註(ii))	297,593	81,482	14,418	11,693	405,186
其他收入	43,897	229,222	4,753	-	277,872
包括:					
—有關清潔能源生產的 政府補助	14,607	214,074	-	-	228,681
—來自核證減排量及 自願減排量的收入	17,527	14,169	-	-	31,696
—其他	11,763	979	4,753	-	17,495
報告分部非流動資產開支	157,485	994,219	124,956	151,841	1,428,501



簡明合併財務報表附註

截至2013年6月30日止六個月(未經審核)

27. 分部資料(續)

(a) 分部收入、業績、資產與負債(續)

本集團於截至2012年6月30日止六個月按經營分部劃分的報告分部收入、業績、資產與負債分析如下：

	風力發電 人民幣千元	燃氣發電 及供熱 人民幣千元	水電 人民幣千元	其他 人民幣千元	總計 人民幣千元
截至2012年6月30日止六個月 (經重述，未經審核)					
來自外部客戶收入					
售電	604,727	982,304	111,376	6,912	1,705,319
熱力銷售	-	213,171	-	677	213,848
其他	-	-	-	8,713	8,713
報告分部收入／總收入	604,727	1,195,475	111,376	16,302	1,927,880
報告分部收益(附註(i))	289,732	374,120	62,093	(15,236)	710,709
報告分部資產	13,398,344	6,750,905	2,738,855	4,877,509	27,765,613
報告分部負債	10,052,672	4,458,579	1,437,459	2,419,347	18,368,057
其他分部資料：					
折舊	173,303	131,714	18,867	4,735	328,619
攤銷	97,467	26	214	5,813	103,520
財務費用(附註(ii))	236,747	63,405	7,695	39,225	347,072
其他收入	25,593	279,978	1,050	2,698	309,319
包括：					
—有關清潔能源生產的 政府補助	15,083	200,035	-	-	215,118
—來自核證減排量及 自願減排量的收入	3,816	79,158	-	-	82,974
—其他	6,694	785	1,050	2,698	11,227
報告分部非流動資產開支	353,727	1,052,700	217,985	25,024	1,649,436



27. 分部資料(續)

(a) 分部收入、業績、資產與負債(續)

附註：

- (i) 分部收益乃於收入、其他利得及虧損及其他收入(不包括可供出售金融資產的股息)扣除燃氣消耗、折舊和攤銷、員工成本、維修保養以及其他開支後得出。
- (ii) 財務費用已就向主要經營決策者(「主要經營決策者」)提供額外資料分配至各分部，惟並不被視為計入分部收益。其指定期提供予主要經營決策者的數額，惟未計入計量分部收益或虧損。然而，相關借貸已分配至分部負債。

(b) 分部業績、資產及負債與合併財務報表的對賬

	截至6月30日止六個月(未經審核)	
	2013年 人民幣千元	2012年 人民幣千元 (經重述)
業績		
報告分部收益	932,150	710,709
未分配項目		
可供出售金融資產的股息收入及股權轉讓收入等	-	101,117
聯營公司少數股東資本性投入產生的損益	87,747	-
經營溢利	1,019,897	811,826
利息收入	15,156	14,875
財務費用	(405,186)	(347,072)
應佔聯營公司業績	144,377	106,166
應佔共同控制實體業績	24	130
合併除稅前溢利	774,268	585,925



簡明合併財務報表附註

截至2013年6月30日止六個月(未經審核)

27. 分部資料(續)

(b) 分部業績、資產及負債與合併財務報表的對賬(續)

	截至6月30日止六個月(未經審核)	
	2013年	2012年
	人民幣千元	人民幣千元
		(經重述)
資產		
報告分部資產	35,895,622	27,765,613
分部間抵銷	(7,238,138)	(1,887,696)
未分配資產：		
— 於聯營公司的投資	1,687,343	1,373,915
— 向聯營公司貸款*	149,440	158,117
— 於共同控制實體的投資	80,414	80,351
— 遞延稅項資產	102,556	70,084
— 可供出售金融資產	98,028	134,090
下列項目的列報差異：		
— 可收回增值稅(附註(i))	853,759	813,620
合併資產總額	31,629,024	28,508,094

* 所有相關利息收入乃分配至各分部，惟該等資產負債表項目並無分配至各分部，故導致所呈列分部業績與分部資產不匹配。

	截至6月30日止六個月(未經審核)	
	2013年	2012年
	人民幣千元	人民幣千元
		(經重述)
負債		
報告分部負債	28,240,856	18,368,057
分部間抵銷	(7,238,138)	(1,887,696)
未分配負債：		
— 應付所得稅	38,971	13,291
— 遞延稅項負債	27,487	26,356
下列項目的列報差異：		
— 可收回增值稅(附註(i))	853,759	813,620
合併負債總額	21,922,935	17,333,628

附註：

(i) 可回收增值稅在分部資料內與應付增值稅抵銷，惟重新分類及在財務狀況表內呈列為資產。

所有資產分配至報告分部，惟可供出售金融資產、於聯營公司及共同控制實體的投資、向聯營公司貸款以及遞延稅項資產除外；所有負債分配至報告分部，惟應付所得稅及遞延稅項負債除外。



27. 分部資料(續)

(c) 地區資料

本集團所有收入及非流動資產(非流動資產不包括遞延稅項資產)均位於中國境內，因此並無呈列地區分部資料。收入分配基準為所賺取收入的中國境內客戶所在地，及銷售活動乃於中國境內進行。

(d) 主要客戶資料

截至2013年6月30日止六個月，來自中國政府控制下的電網公司的收入為人民幣2,654,384千元(截至2012年6月30日止六個月：人民幣1,705,319千元)。截至2013年6月30日止六個月，按分部劃分的銷售電力予主要客戶如下：

	截至6月30日止六個月(未經審核)	
	2013年 人民幣千元	2012年 人民幣千元 (經重述)
風力發電	859,756	604,727
燃氣發電及供熱	1,630,830	982,304
水電	133,163	111,376
其他	30,635	6,912
總計	2,654,384	1,705,319

28. 報告期後事項

除上文所披露者外，由2013年6月30日至本報告日期並無發生對本集團有重大影響之須予披露事宜。

29. 批准財務報表

本財務報表已於2013年8月27日獲本公司董事會批准。

