



Luenthai  
Luen Thai Holdings Limited

聯泰控股有限公司

(於開曼群島註冊成立之有限公司)

(股份代號:311)

- Manufacturing
- Product Development
- Design
- Supply Chain
- Social Compliance

2013 中期報告



## 目錄

中期財務資料的審閱報告	2
簡明合併資產負債表	3
簡明合併利潤表	5
簡明合併綜合收益表	6
簡明合併權益變動表	7
簡明合併現金流量表	8
簡明合併中期財務資料附註	9
管理層討論及分析	41
其他資料	46

### 執行董事

陳守仁，主席  
陳亨利，行政總裁  
陳祖龍  
莫小雲

### 非執行董事

陳偉利  
盧金柱

### 獨立非執行董事

陳銘潤  
張兆基  
施能翼

### 公司秘書

趙子祥



# 中期財務資料的審閱報告

**致聯泰控股有限公司**

(於開曼群島註冊成立的有限公司)

**董事會**

## 引言

本核數師(以下簡稱「我們」)已審閱列載於第3至40頁的中期財務資料，此中期財務資料包括聯泰控股有限公司(「貴公司」)及其附屬公司(合稱「貴集團」)於二零一三年六月三十日的中期簡明合併資產負債表與截至該日止六個月期間的相關中期簡明合併利潤表、簡明合併綜合收益表、簡明合併權益變動表和簡明合併現金流量表，以及主要會計政策概要和其他解釋附註。香港聯合交易所有限公司證券上市規則規定，就中期財務資料編製的報告必須符合以上規則的有關條文以及香港會計師公會頒佈的香港會計準則第34號「中期財務報告」。貴公司董事須負責根據香港會計準則第34號「中期財務報告」編製及列報該等中期財務資料。我們的責任是根據我們的審閱對該等中期財務資料作出結論，並按照委聘之條款僅向整體董事會報告，除此之外本報告別無其他目的。我們不會就本報告的內容向任何其他人士負上或承擔任何責任。

## 審閱範圍

我們已根據香港會計師公會頒佈的香港審閱準則第2410號「由實體的獨立核數師執行中期財務資料審閱」進行審閱。審閱中期財務資料包括主要向負責財務和會計事務的人員作出查詢，及應用分析性和其他審閱程序。審閱的範圍遠較根據香港審計準則進行審核的範圍為小，故不能令我們可保證我們將知悉在審核中可能被發現的所有重大事項。因此，我們不會發表審核意見。

## 結論

按照我們的審閱，我們並無發現任何事項，令我們相信中期財務資料在各重大方面未有根據香港會計準則第34號「中期財務報告」編製。

**羅兵咸永道會計師事務所**

執業會計師

香港，二零一三年八月二十七日

# 簡明合併資產負債表

於二零一三年六月三十日

	附註	於二零一三年 六月三十日 千美元 (未經審核)	於二零一二年 十二月三十一日 千美元 (經審核)
<b>資產</b>			
<b>非流動資產</b>			
租賃土地及土地使用權	7	11,926	12,011
物業、廠房及設備	7	130,225	112,746
無形資產	7	77,468	61,985
於聯營公司的權益		551	559
於合營企業的權益		45,963	43,918
遞延所得稅資產		650	726
其他非流動資產		6,238	4,255
<b>非流動資產總值</b>		<b>273,021</b>	236,200
<b>流動資產</b>			
存貨	8	165,382	96,348
應收貿易賬款及其他應收款項	9	235,543	184,340
預付所得稅		5,370	4,772
現金及現金等價物		193,308	165,588
<b>流動資產總值</b>		<b>599,603</b>	451,048
<b>資產總值</b>		<b>872,624</b>	687,248
<b>權益</b>			
<b>歸屬於本公司所有者的權益</b>			
股本	10	10,159	9,998
其他儲備	11	136,470	136,029
留存收益		200,013	190,088
<b>非控制性權益</b>		<b>346,642</b>	336,115
		8,999	8,859
<b>權益總值</b>		<b>355,641</b>	344,974

## 簡明合併資產負債表(續)

於二零一三年六月三十日

	附註	於二零一三年 六月三十日 千美元 (未經審核)	於二零一二年 十二月三十一日 千美元 (經審核)
<b>負債</b>			
<b>非流動負債</b>			
銀行借貸	12	6,617	4,643
退休福利債務		7,972	7,898
可換股債券	13	2,729	5,020
遞延所得稅負債		7,780	5,160
<b>非流動負債總值</b>		<b>25,098</b>	22,721
<b>流動負債</b>			
應付貿易賬款及其他應付款項	14	286,167	199,884
銀行借貸	12	194,574	108,415
衍生金融工具		450	1,174
當期所得稅負債		10,694	10,080
<b>流動負債總值</b>		<b>491,885</b>	319,553
<b>負債總值</b>		<b>516,983</b>	342,274
<b>權益及負債總值</b>		<b>872,624</b>	687,248
<b>流動資產淨值</b>		<b>107,718</b>	131,495
<b>資產總值減流動負債</b>		<b>380,739</b>	367,695

載於第9至40頁的附註為本簡明合併中期財務資料的組成部分。

# 簡明合併利潤表

截至二零一三年六月三十日止期間

	附註	截至六月三十日止六個月	
		二零一三年 千美元 (未經審核)	二零一二年 千美元 (未經審核)
收入	6	537,187	409,996
銷售成本		(436,324)	(336,332)
<b>毛利</b>		<b>100,863</b>	73,664
其他收益／(虧損) — 淨額	15	1,005	(555)
銷售及分銷成本		(9,208)	(6,135)
一般及行政費用		(72,334)	(53,946)
<b>經營利潤</b>	16	<b>20,326</b>	13,028
財務收入	17	2,895	848
財務費用	17	(1,636)	(883)
財務收入／(費用) — 淨額	17	1,259	(35)
享有聯營公司虧損的份額		(8)	(15)
享有合營企業(虧損)／利潤的份額		(427)	972
<b>除所得稅前利潤</b>		<b>21,150</b>	13,950
所得稅費用	18	(2,154)	(1,386)
<b>期內利潤</b>		<b>18,996</b>	12,564
<b>利潤歸屬於：</b>			
本公司所有者		18,105	12,205
非控制性權益		891	359
		<b>18,996</b>	12,564
<b>歸屬於本公司所有者的每股收益</b>			
(以每股美仙呈列)			
— 基本	19	1.80	1.23
— 稀釋	19	1.76	1.23

載於第9至40頁的附註為本簡明合併中期財務資料的組成部分。



# 簡明合併綜合收益表

截至二零一三年六月三十日止期間



	截至六月三十日止六個月	
	二零一三年 千美元 (未經審核)	二零一二年 千美元 (未經審核)
<b>期內利潤</b>	<b>18,996</b>	12,564
<b>其他綜合虧損</b>		
可重新分類至利潤表的項目：		
外幣折算差額	(2,046)	(224)
<b>期內總綜合收益</b>	<b>16,950</b>	12,340
<b>期內總綜合收益歸屬於：</b>		
— 本公司所有者	<b>15,998</b>	11,917
— 非控制性權益	<b>952</b>	423
	<b>16,950</b>	12,340

載於第9至40頁的附註為本簡明合併中期財務資料的組成部分。

# 簡明合併權益變動表

截至二零一三年六月三十日止期間

	未經審核						
	歸屬於本公司所有者						
	股本 千美元	股份溢價 千美元	其他儲備 千美元	留存收益 千美元	總額 千美元	非控制性 權益 千美元	權益總值 千美元
於二零一三年一月一日的結餘	9,998	117,832	18,197	190,088	336,115	8,859	344,974
期內利潤	—	—	—	18,105	18,105	891	18,996
其他綜合(虧損)/收益：							
外幣折算差額	—	—	(2,107)	—	(2,107)	61	(2,046)
截至二零一三年六月三十日止期間的總綜合收益	—	—	(2,107)	18,105	15,998	952	16,950
與所有者(以其所有者身份)進行的交易：							
僱員行使購股權	46	514	(142)	—	418	—	418
已付股息	—	—	—	(8,180)	(8,180)	(812)	(8,992)
可換股債券 — 權益兌換部分(附註13)	115	2,558	(382)	—	2,291	—	2,291
與所有者進行的交易總額	161	3,072	(524)	(8,180)	(5,471)	(812)	(6,283)
於二零一三年六月三十日的結餘	10,159	120,904	15,566	200,013	346,642	8,999	355,641
於二零一二年一月一日的結餘	9,927	117,018	19,296	161,713	307,954	9,251	317,205
期內利潤	—	—	—	12,205	12,205	359	12,564
其他綜合(虧損)/收益：							
外幣折算差額	—	—	(288)	—	(288)	64	(224)
截至二零一二年六月三十日止期間的總綜合收益	—	—	(288)	12,205	11,917	423	12,340
與所有者(以其所有者身份)進行的交易：							
僱員行使購股權	53	589	(159)	—	483	—	483
購股權被沒收/失效	—	—	(1,410)	1,410	—	—	—
已付股息	—	—	—	(8,024)	(8,024)	(1,600)	(9,624)
可換股債券 — 權益兌換部分(附註13)	—	—	980	—	980	—	980
與所有者進行的交易總額	53	589	(589)	(6,614)	(6,561)	(1,600)	(8,161)
於二零一二年六月三十日的結餘	9,980	117,607	18,419	167,304	313,310	8,074	321,384

載於第9至40頁的附註為本簡明合併中期財務資料的組成部分。



# 簡明合併現金流量表

截至二零一三年六月三十日止期間

截至六月三十日止六個月

二零一三年  
千美元  
(未經審核)

二零一二年  
千美元  
(未經審核)

經營活動所用的現金淨額	<b>(12,120)</b>	(9,116)
投資活動(所用)／所得的現金淨額	<b>(24,464)</b>	6,724
融資活動所得／(所用)的現金淨額	<b>73,014</b>	(4,586)
現金及現金等價物增加／(減少)淨額	<b>36,430</b>	(6,978)
於期初的現金及現金等價物	<b>160,283</b>	131,602
匯率變動的影響	<b>(4,000)</b>	224
於期末的現金及現金等價物	<b>192,713</b>	124,848
現金及現金等價物結餘分析		
銀行結餘及現金	<b>193,308</b>	125,157
銀行透支	<b>(595)</b>	(309)
	<b>192,713</b>	124,848

載於第9至40頁的附註為本簡明合併中期財務資料的組成部分。



# 簡明合併中期財務資料附註

## 1 一般資料

聯泰控股有限公司(「本公司」)及其附屬公司(統稱「本集團」)的主要業務為成衣及服飾配件製造及貿易、提供貨運、物流服務及房地產開發。本集團於中國內地、柬埔寨、菲律賓、越南及印尼均設有生產廠房。

本公司為一家於開曼群島註冊成立的有限公司。註冊辦事處地址為香港九龍觀塘鴻圖道57號南洋廣場5樓。

本公司股份於香港聯合交易所有限公司主板上市。

除另有註明外，本簡明合併中期財務資料以美元為單位呈列。本簡明合併中期財務資料已經由董事會於二零一三年八月二十七日批准刊發。

本簡明合併中期財務資料已經審閱，但未經審核。

## 2 編製基準

截至二零一三年六月三十日止六個月的簡明合併中期財務資料乃根據香港會計準則(「香港會計準則」)34「中期財務報告」編製。本簡明合併中期財務資料應連同根據香港財務報告準則(「香港財務報告準則」)編製的截至二零一二年十二月三十一日止年度全年財務報表一併細閱。

## 3 會計政策

除下文所述者外，已應用的會計政策與截至二零一二年十二月三十一日止年度的全年財務報表所應用及刊載者貫徹一致。



## 簡明合併中期財務資料附註

### 3 會計政策(續)

**(a) 以下新訂準則及對準則的修改於二零一三年一月一日開始的財政年度首次強制執行。**

- 香港會計準則1(修改)「財務報表的呈報」於二零一二年七月一日或之後開始的年度期間生效。該修改現時適用於本集團，本集團已於簡明合併綜合收益表作出披露。
- 香港會計準則19(修改)「職工福利」刪除了區間法和按淨注資基準計算財務費用。採納該修改對本集團的財務報表並無造成重大影響。
- 香港會計準則27(二零一一年修訂)「獨立財務報表」包括於香港會計準則27的控制權條文納入新香港財務報告準則10後遺留的獨立財務報表條文。採納該修改對本集團的財務報表並無造成重大影響。
- 香港會計準則28(二零一一年修訂)「聯營和合營」包括要求合營企業及聯營公司於頒佈香港財務報告準則11後以權益法入賬的規定。採納該修改對本集團的財務報表並無造成重大影響。
- 香港財務報告準則7(修改)「金融工具：披露有關資產與負債對銷」規定作出新披露，集中處理於財務狀況表中對銷的已確認金融工具以及受總互抵協定或類似安排規限的已確認金融工具(不論是否會對銷)的量化資料。採納該修改對本集團的財務報表並無造成重大影響。
- 香港財務報告準則10「合併財務報表」建基於現有原則上，認定某一主體是否應包括在母公司的合併財務報表內時，控制權概念為一項決定性因素。此準則提供額外指引，以協助評估難以評估時控制權的釐定。採納該修改對本集團的財務報表並無造成重大影響。

### 3 會計政策(續)

#### (a) 以下新訂準則及對準則的修改於二零一三年一月一日開始的財政年度首次強制執行。(續)

- 香港財務報告準則11「合營安排」更現實地反映合營安排，集中針對合營安排的權利及義務，而非其法定形式。合營安排有兩類：共同經營及合營企業。共同經營指其共同經營者有權獲得與安排有關的資產和債務，因而將其於資產、負債、收入及開支的權益入賬。凡合營者享有安排下淨資產的權利，因而以權益法將其權益入賬，即屬合營企業。現已不再容許以比例合併法將合營企業入賬。除上年度財務報表所列本集團於共同控制企業的權益現已重新分類為於合營企業的權益外，採納該修改對本集團的財務報表並無造成重大影響。
- 香港財務報告準則12「在其他實體權益的披露」包括合營安排、聯營公司、特別用途工具及其他資產負債表外公司等各種形式的於其他實體權益的披露規定。採納該修改對本集團的財務報表並無造成重大影響。
- 對香港財務報告準則10、11及12有關過渡性指引的修改為香港財務報告準則10、11及12提供額外過渡性豁免，限制僅提供前一比較期間的經調整比較資料的規定。對於有關非合併結構化企業的披露，該等修改將刪除呈報於香港財務報告準則12首次應用前期間的比較資料的規定。採納該修改對本集團的財務報表並無造成重大影響。
- 香港財務報告準則13「公允價值計量」旨在透過提供公允價值的確切釋義及公允價值計量的單一來源及於各香港財務報告準則使用的披露規定，提升一致性及減低複雜程度。該等規定並無擴大公允價值會計法的使用，惟就其使用在香港財務報告準則內其他準則已規定或准許的情況下應如何應用提供指引。採納該修改對本集團的財務報表並無造成重大影響。

### 3 會計政策(續)

#### (b) 於二零一三年生效惟與本集團無關的對現有準則的修改

- 香港財務報告準則1(修改)[首次採納]有關政府貸款處理首次採納者於過渡至香港財務報告準則時如何將利率低於市場利率的政府貸款入賬。該修改亦加入追溯應用香港財務報告準則的除外條文，向首次採納者提供與現行香港財務報告準則財務報表編製者於二零零八年該規定納入香港會計準則20時所獲授的相同豁免。由於本集團並無政府貸款，故該修改現時不適用於本集團。

#### (c) 以下新訂準則及對現有準則的修改已經頒佈但於中期期間尚未生效，而本集團亦無提前採納：

香港會計準則32(修改)	金融工具：呈報一對銷金融資產及金融負債 <sup>1</sup>
香港會計準則36(修改)	非金融資產的可收回金額披露 <sup>1</sup>
香港會計準則39(修改)	衍生工具更替及對沖會計法的持續性 <sup>1</sup>
香港財務報告準則9	金融工具 <sup>2</sup>
香港財務報告準則10、12及香港會計準則27(二零一一年)(修改)	投資實體 <sup>1</sup>
香港(國際財務報告詮釋委員會)一 解釋公告21	徵費 <sup>1</sup>

附註：

- (1) 於二零一四年一月一日或之後開始的財政期間生效
- (2) 於二零一五年一月一日或之後開始的財政期間生效

本集團將於首次應用期間應用此等新訂及已修訂準則、解釋及對現有準則的修改。本集團現正評估採納上述新訂及已修訂準則、解釋及修改的影響，尚未能說明上述新訂及已修訂準則、解釋及修改會否對本集團的經營業績及財務狀況造成重大影響。



## 簡明合併中期財務資料附註



### 4 估計

於編製簡明合併中期財務資料時，管理層須作出影響會計政策的應用及所報告資產與負債及收支的金額的判斷、估計及假設。實際結果可能有別於該等估計。

於編製本簡明合併中期財務資料時，管理層於應用本集團會計政策時作出的重大判斷及估計不確定性的關鍵來源與截至二零一二年十二月三十一日止年度的年度財務報表所應用者相同。

### 5 財務風險管理

#### 5.1 財務風險因素

本集團的業務承受多種財務風險：市場風險（包括外匯風險、公允價值利率風險、現金流量利率風險及價格風險）、信貸風險及流動資金風險。

簡明合併中期財務資料並無列載所有須載於年度財務報表的財務風險管理信息及披露，此中期財務資料應與本集團於二零一二年十二月三十一日的年度財務報表一併閱覽。

自年底以來風險管理部門或風險管理政策並無任何變動。

#### 5.2 公允價值估計

按公允價值列賬的金融工具按估值方式的不同分析級別界定如下：

- 同類資產或負債在活躍市場上的報價(未經調整)(第一級)
- 並非納入第一級內的報價，惟可直接(即作為價格)或間接(即源自價格)觀察的資產或負債的輸入值(第二級)

## 5 財務風險管理(續)

### 5.2 公允價值估計(續)

- 並非依據可觀察的市場數據的資產及負債的輸入值(即不可觀察的輸入值)(第三級)

並非於活躍市場買賣的金融工具(主要指可換股債券及貨幣遠期合約)的公允價值以估值技術釐定。該等估值技術盡可能利用可獲得的可觀察市場數據,以盡量減少依賴實體個別估計。由於為工具公平估值所需的一切重大輸入值均為可觀察,故等工具會納入第二級,惟可換股債券則納入第三級。

下表呈列本集團於二零一三年六月三十日及二零一二年十二月三十一日按公允價值計量的負債。

	第一級 千美元	第二級 千美元	第三級 千美元	總計 千美元
<b>於二零一三年六月三十日</b>				
<b>負債</b>				
— 衍生金融工具	—	450	—	450
— 可換股債券	—	—	2,729	2,729
<b>負債總值</b>	<b>—</b>	<b>450</b>	<b>2,729</b>	<b>3,179</b>
	第一級 千美元	第二級 千美元	第三級 千美元	總計 千美元
<b>於二零一二年十二月三十一日</b>				
<b>負債</b>				
— 衍生金融工具	—	1,174	—	1,174
— 可換股債券	—	—	5,020	5,020
<b>負債總值</b>	<b>—</b>	<b>1,174</b>	<b>5,020</b>	<b>6,194</b>

## 5 財務風險管理(續)

### 5.3 計算第二級公允價值的估值技術

第二級貿易及對沖衍生工具包括遠期外匯合約。該等遠期外匯合約利用活躍市場所報遠期匯率計算公允價值。

### 5.4 使用重大不可觀察輸入值計算公允價值(第三級)

	於二零一三年 六月三十日 千美元 (未經審核)	於二零一二年 十二月三十一日 千美元 (經審核)
<b>負債部分</b>		
於二零一三年一月一日的負債部分及 於二零一二年五月三十一日初步 確認的負債部分	<b>5,020</b>	5,070
轉換	<b>(2,250)</b>	—
已付利息	<b>(130)</b>	(176)
利息費用(附註)	<b>89</b>	126
負債部分淨值	<b>2,729</b>	5,020

附註：計入利潤表的期內利息費用變動於「財務收入／(費用) — 淨額」項下確認。

計算公允價值所用貼現率為4.5厘。倘該衍生工具之信貸拖欠比率變動上調或下調50個基點，對利潤表的影響將約為10,000美元。貼現率愈高，則公允價值愈低。

本集團的政策為於發生轉撥事件當日或狀況改變引致轉撥時，確認於公允價值分層間的轉入及轉出。

期內，估值技術並無其他變動。





## 簡明合併中期財務資料附註



### 5 財務風險管理(續)

#### 5.5 本集團的估值程序

本集團財務部設有一支為符合財務報告規定進行金融資產估值(包括第三級公允價值)的小組。該小組直接向執行董事匯報。執行董事與估值小組按本集團的中期及年度報告日期，每半年進行一次估值程序及結果的討論。

#### 5.6 按攤銷成本計算金融負債的公允價值

可換股債券的公允價值如下：

	於二零一三年 六月三十日 千美元 (未經審核)	於二零一二年 十二月三十一日 千美元 (經審核)
非流動	2,729	5,020

### 6 分類資料

本集團的主要業務為成衣及服飾配件製造及貿易、提供貨運及物流服務以及房地產開發。收入包括來自休閒服及時裝、生活時尚服裝、毛衣、服飾配件及房地產開發的銷售收入，以及提供貨運及物流服務的收入。

執行董事乃視為主要經營決策者。彼等按作出策略決定時審閱的報告釐定經營分類。

管理層從產品角度考慮業務，以評估休閒服及時裝、生活時尚服裝、毛衣、服飾配件、房地產開發及貨運及物流服務的表現。

## 簡明合併中期財務資料附註

### 6 分類資料(續)

截至二零一三年及二零一二年六月三十日止六個月向執行董事提供的可予呈報分類的分類資料如下：

	休閒服及 時裝 千美元 (未經審核)	生活時尚 服裝 千美元 (未經審核)	毛衣 千美元 (未經審核)	服飾配件 千美元 (未經審核)	貨運／物流 服務 千美元 (未經審核)	房地產 千美元 (未經審核)	本集團總計 千美元 (未經審核)
<b>截至二零一三年六月三十日止</b>							
<b>六個月</b>							
分類收入總額	414,167	63,772	34,718	191,163	9,163	—	712,983
分類間收入	(129,984)	(164)	(2,523)	(42,884)	(241)	—	(175,796)
<b>收入(來自外部客戶)</b>	<b>284,183</b>	<b>63,608</b>	<b>32,195</b>	<b>148,279</b>	<b>8,922</b>	<b>—</b>	<b>537,187</b>
<b>期內分類利潤／(虧損)</b>	<b>18,466</b>	<b>2,645</b>	<b>(3,390)</b>	<b>3,695</b>	<b>555</b>	<b>2,030</b>	<b>24,001</b>
期內利潤／(虧損)包括：							
折舊及攤銷(附註7)	(5,539)	(777)	(1,303)	(2,772)	(483)	—	(10,874)
享有聯營公司虧損的份額	—	—	—	—	(8)	—	(8)
享有合營企業利潤／(虧損)的份額	5	—	—	—	—	(432)	(427)
所得稅費用(附註18)	(1,013)	(557)	(289)	(205)	(90)	—	(2,154)

## 簡明合併中期財務資料附註

### 6 分類資料(續)

	休閒服及 時裝 千美元 (未經審核)	生活時尚 服裝 千美元 (未經審核)	毛衣 千美元 (未經審核)	服飾配件 千美元 (未經審核)	貨運/物流 服務 千美元 (未經審核)	房地產 千美元 (未經審核)	本集團總計 千美元 (未經審核)
<b>截至二零一二年六月三十日止</b>							
<b>六個月</b>							
分類收入總額	291,255	77,302	33,191	131,543	9,229	—	542,520
分類間收入	(102,966)	(194)	(3,323)	(25,807)	(234)	—	(132,524)
<b>收入(來自外部客戶)</b>	<b>188,289</b>	<b>77,108</b>	<b>29,868</b>	<b>105,736</b>	<b>8,995</b>	<b>—</b>	<b>409,996</b>
<b>期內分類利潤/(虧損)</b>	<b>14,237</b>	<b>1,119</b>	<b>(2,265)</b>	<b>3,602</b>	<b>715</b>	<b>(148)</b>	<b>17,260</b>
期內利潤/(虧損)包括：							
折舊及攤銷(附註7)	(4,834)	(1,068)	(808)	(2,058)	(491)	—	(9,259)
享有聯營公司虧損的份額	—	—	—	—	(15)	—	(15)
享有合營企業利潤/(虧損)的份額	1,077	—	—	—	—	(105)	972
所得稅費用(附註18)	(534)	(304)	(387)	(94)	(67)	—	(1,386)

分類間收入按照有關各方彼此協定的條款確認。來自外部人士的收入源自多名外部客戶，而向管理層呈報的收入按與於簡明合併利潤表內呈報一致的方式計量。管理層根據計量期內扣除公司費用前的利潤評估經營分類的表現。

## 簡明合併中期財務資料附註

### 6 分類資料(續)

分類利潤總額與期內利潤的對賬如下：

	截至六月三十日止六個月	
	二零一三年 千美元 (未經審核)	二零一二年 千美元 (未經審核)
期內分類利潤	24,001	17,260
未分配公司費用	(5,005)	(4,696)
期內利潤	18,996	12,564

附註：

公司費用指行政人員薪金及其他未分配的一般及行政費用等一般公司費用。

### 7 租賃土地及土地使用權、物業、廠房及設備以及無形資產

	無形資產		無形資產 總計	物業、廠房 及設備	租賃土地及 土地使用權	總計
	商譽	客戶關係				
	千美元 (未經審核)	千美元 (未經審核)	千美元 (未經審核)	千美元 (未經審核)	千美元 (未經審核)	千美元 (未經審核)
截至二零一三年六月三十日止六個月						
於二零一三年一月一日的期初賬面淨值	42,170	19,815	61,985	112,746	12,011	186,742
收購附屬公司(附註21)	3,880	13,190	17,070	19,826	—	36,896
添置	—	—	—	6,114	—	6,114
出售	—	—	—	(626)	—	(626)
折舊及攤銷	—	(1,587)	(1,587)	(9,121)	(166)	(10,874)
匯兌差額	—	—	—	1,286	81	1,367
於二零一三年六月三十日的期終賬面淨值	46,050	31,418	77,468	130,225	11,926	219,619

## 簡明合併中期財務資料附註

### 7 租賃土地及土地使用權、物業、廠房及設備以及無形資產(續)

	無形資產		無形資產 總計	物業、廠房 及設備	租賃土地及 土地使用權	總計
	商譽	客戶關係				
	千美元 (未經審核)	千美元 (未經審核)				
截至二零一二年六月三十日止六個月						
於二零一二年一月一日的期初賬面淨值	44,925	17,594	62,519	98,117	8,787	169,423
收購附屬公司	936	1,070	2,006	12,323	879	15,208
添置	—	—	—	3,319	—	3,319
出售	—	—	—	(1,137)	—	(1,137)
折舊及攤銷	—	(1,045)	(1,045)	(8,090)	(124)	(9,259)
匯兌差額	—	—	—	(581)	(33)	(614)
於二零一二年六月三十日的期終賬面淨值	45,861	17,619	63,480	103,951	9,509	176,940

### 8 存貨

	於二零一三年 六月三十日 千美元 (未經審核)	於二零一二年 十二月三十一日 千美元 (經審核)
原料	<b>79,257</b>	50,141
在製品	<b>67,147</b>	34,457
製成品	<b>18,978</b>	11,750
	<b>165,382</b>	96,348

簡明合併中期財務資料附註

9 應收貿易賬款及其他應收款項

	於二零一三年 六月三十日 千美元 (未經審核)	於二零一二年 十二月三十一日 千美元 (經審核)
應收貿易賬款及票據 — 淨額	191,772	159,474
按金、預付款項及其他應收款項	35,754	21,476
應收關聯公司款項(附註23(c))	1,946	1,876
應收一間聯營公司及合營企業款項 (附註23(c))	6,071	1,514
	<b>235,543</b>	184,340
	於二零一三年 六月三十日 千美元 (未經審核)	於二零一二年 十二月三十一日 千美元 (經審核)
應收貿易賬款及票據	196,037	163,265
減：應收款項減值撥備	(4,265)	(3,791)
應收貿易賬款及票據 — 淨額	191,772	159,474



## 簡明合併中期財務資料附註



### 9 應收貿易賬款及其他應收款項(續)

本集團一般給予其客戶最長120天的信貸期。應收貿易賬款及票據(扣除減值撥備)按到期日分類的賬齡分析如下：

	於二零一三年 六月三十日 千美元 (未經審核)	於二零一二年 十二月三十一日 千美元 (經審核)
即期	138,367	113,728
1至30天	35,699	32,373
31至60天	13,297	8,313
61至90天	633	1,056
91至120天	344	796
120天以上	3,432	3,208
款項到期但未有減值	53,405	45,746
	<b>191,772</b>	159,474

於二零一三年六月三十日，減值撥備約為4,265,000美元(二零一二年十二月三十一日：3,791,000美元)。於期內作出的撥備已計入合併利潤表的一般及行政費用內。

10 股本

	股份數目 千股 (未經審核)	面值 千美元 (未經審核)
法定股本 — 每股面值0.01美元的普通股 於二零一二年十二月三十一日及 二零一三年六月三十日	1,500,000	15,000
已發行及繳足 — 每股面值0.01美元的 普通股		
於二零一三年一月一日	999,816	9,998
僱員行使購股權	4,550	46
轉換可換股債券	11,500	115
於二零一三年六月三十日	1,015,866	10,159
於二零一二年一月一日	992,666	9,927
僱員行使購股權	5,282	53
於二零一二年六月三十日	997,948	9,980

期內行使購股權導致發行4,550,000股股份(二零一二年六月三十日: 5,282,000股), 行使的所得款項為417,000美元(二零一二年六月三十日: 483,000美元)。行使時的相關加權平均價為每股0.35美元(二零一二年六月三十日: 0.14美元)。

**購股權**

根據本公司當時唯一股東在二零零四年六月二十七日通過的書面決議案, 本公司已採納一個由二零零四年六月二十七日起為期10年的購股權計劃(「該計劃」)。

根據該計劃, 本公司可向本公司及其附屬公司經甄選的全職僱員以及董事授出購股權, 以認購本公司股份。此外, 本公司可不時向經董事會酌情決定的本公司及其附屬公司的合資格顧問及諮詢人授出購股權。



## 10 股本(續)

### 購股權(續)

根據該計劃，可授出的購股權涉及的股份總數，在未經本公司股東事先批准前，不得超過股份上市日期本公司已發行股份10%。於任何一年內向任何個人已授出及可能授出的購股權涉及的已發行及將予發行股份數目，在未經本公司股東事先批准前，不得超過授出有關購股權日期本公司已發行股份1%。

三分之一的購股權由授出日期起計一年後歸屬，另外的三分之一由授出日期起計兩年後歸屬，餘下的購股權由授出日期起計三年後歸屬。

購股權可於有關行使期內任何時間行使。行使價乃根據以下最高者釐定：(i)授出日期的本公司股份收市價；(ii)緊接授出日期前五個營業日的股份平均收市價；及(iii)本公司的股份面值。

購股權數目變動如下：

授出日期	行使期限	每股認購價	股份數目				
			期初 千股	已授出 千股	已沒收/ 已失效 千股	已行使 千股	期末 千股
二零零八年四月二十一日	二零零九年四月二十一日至 二零一三年四月二十日	0.71港元	4,550	—	—	(4,550)	—

## 簡明合併中期財務資料附註

### 11 其他儲備

	股份溢價 千美元 (未經審核)	股本儲備 (附註(i)) 千美元 (未經審核)	其他股本儲備 (附註(ii)) 千美元 (未經審核)	以股份為基礎 的補償儲備 千美元 (未經審核)	可換股債券 權益兌換儲備 千美元 (未經審核)	匯兌儲備 千美元 (未經審核)	總計 千美元 (未經審核)
於二零一三年一月一日	117,832	11,722	(4,799)	142	980	10,152	136,029
外幣折算差額	—	—	—	—	—	(2,107)	(2,107)
權具行使購股權	514	—	—	(142)	—	—	372
可換股債券 — 權益兌換部分 (附註13)	2,558	—	—	—	(382)	—	2,176
於二零一三年六月三十日	120,904	11,722	(4,799)	—	598	8,045	136,470
於二零一二年一月一日	117,018	11,722	(4,799)	1,800	—	10,573	136,314
外幣折算差額	—	—	—	—	—	(288)	(288)
權具行使購股權	589	—	—	(159)	—	—	430
購股權被沒收/失效	—	—	—	(1,410)	—	—	(1,410)
可換股債券 — 權益兌換部分 (附註13)	—	—	—	—	980	—	980
於二零一二年六月三十日	117,607	11,722	(4,799)	231	980	10,285	136,026

#### 附註：

- (i) 本集團的股本儲備指根據首次公開發售重組所收購附屬公司的股份面值與互換時發行的本公司股份面值的差額。
- (ii) 其他股本儲備主要指初步確認有關向少數股東授予認沽期權的金融負債，以及於認沽期權獲行使、屆滿或終止後終止確認該等金融負債、分配至母公司權益的非控制性權益及非控制性權益的調整金額與已付或已收代價公允價值兩者之間任何差額。



## 簡明合併中期財務資料附註



### 12 銀行借貸

	於二零一三年 六月三十日 千美元 (未經審核)	於二零一二年 十二月三十一日 千美元 (經審核)
<b>非即期</b>		
銀行借貸	6,617	4,643
<b>即期</b>		
銀行透支	595	1,536
信託收據銀行貸款	50,630	38,212
來自若干銀行的銀行借貸，須於一年內 償還部分	91,262	51,816
來自若干銀行的銀行借貸，包含應要求 償還條文的一年後償還部分	52,087	16,851
	<b>194,574</b>	108,415
<b>總借貸</b>	<b>201,191</b>	113,058

銀行借貸賬面值與其公允價值相若。

### 13 可換股債券

本集團於二零一二年四月二十七日（「發行日期」）發行可換股債券，票面年利率為6.5厘，本金總額為4,600,000美元，作為收購元泰工業有限公司、元泰控股有限公司及其附屬公司的額外50%股本權益的代價。

可換股債券的本金將於發行日期起計兩年後到期，債券持有人亦可選擇按每股股份1.2港元的比率將其轉換為29,746,666股股份。債券持有人有權按相同條款及條件將未償還的本金再續期兩年。

可換股債券的公允價值為6,050,000美元，乃由一名獨立估值師於二零一二年五月三十一日估算。可換股債券包括負債部分及權益兌換部分。

13 可換股債券(續)

非上市債券部分的公允價值乃使用類似但不可續期及不可換股的債券的市場利率計算。可換股債券及續期期權部分的公允價值乃使用二項式期權定價模型估值。餘值(即權益兌換部分的價值)已計入歸屬於本公司所有者的權益下的可換股債券權益兌換儲備。

期內債券持有人已將部分可換股債券兌換為11,500,000股股份。

	於二零一三年 六月三十日 千美元 (未經審核)	於二零一二年 十二月三十一日 千美元 (經審核)
可換股債券於初步確認時的面值	6,050	6,050
<b>權益部分</b>		
於二零一三年一月一日的權益兌換部分及 於二零一二年五月三十一日初步確認的 權益兌換部分	980	980
轉換	(382)	—
權益兌換部分淨值(附註11)	598	980
<b>負債部分</b>		
於二零一三年一月一日的負債部分及 於二零一二年五月三十一日初步確認的 負債部分	5,020	5,070
轉換	(2,250)	—
已付利息	(130)	(176)
利息費用	89	126
負債部分淨值	2,729	5,020

簡明合併中期財務資料附註

14 應付貿易賬款及其他應付款項

	於二零一三年 六月三十日 千美元 (未經審核)	於二零一二年 十二月三十一日 千美元 (經審核)
應付貿易賬款及票據	156,296	113,017
其他應付款項及應計費用	127,750	84,646
應付關聯公司款項(附註23(c))	1,746	2,108
應付聯營公司及合營企業款項(附註23(c))	375	113
	<b>286,167</b>	<b>199,884</b>

於二零一三年六月三十日，應付貿易賬款及票據按發票日期的賬齡分析如下：

	於二零一三年 六月三十日 千美元 (未經審核)	於二零一二年 十二月三十一日 千美元 (經審核)
0至30天	106,076	102,230
31至60天	22,834	4,411
61至90天	14,194	768
90天以上	13,192	5,608
	<b>156,296</b>	<b>113,017</b>

## 簡明合併中期財務資料附註

### 15 其他收益／(虧損) — 淨額

	截至六月三十日止六個月	
	二零一三年 千美元 (未經審核)	二零一二年 千美元 (未經審核)
衍生金融工具公允價值虧損淨額	(24)	(177)
遠期外匯合約及利率掉期收益淨額	589	538
外匯收益／(虧損)淨額	440	(1,252)
企業合併前於合營企業所持權益的估量收益	—	336
	<b>1,005</b>	<b>(555)</b>

### 16 經營利潤

期內的經營利潤已扣除／(計入)下列各項：

	截至六月三十日止六個月	
	二零一三年 千美元 (未經審核)	二零一二年 千美元 (未經審核)
租賃土地及土地使用權攤銷(附註7)	166	124
無形資產攤銷(附註7)	1,587	1,045
物業、廠房及設備折舊(附註7)	9,121	8,090
出售物業、廠房及設備的收益	(134)	(352)
應收款項減值撥備／(撥回)(附註9)	637	(217)
其他應收款項減值撥備	1,052	—
廢棄存貨(撥回)／撥備	(682)	556

簡明合併中期財務資料附註

17 財務收入／(費用) — 淨額

	截至六月三十日止六個月	
	二零一三年 千美元 (未經審核)	二零一二年 千美元 (未經審核)
銀行貸款及透支的利息費用	(1,547)	(865)
可換股債券的實際利息費用	(89)	(18)
財務費用	(1,636)	(883)
銀行存款的利息收入	1,051	848
應收一間合營企業款項的實際利息收入	1,844	—
財務收入	2,895	848
財務收入／(費用) — 淨額	1,259	(35)

18 所得稅費用

香港利得稅按16.5%(二零一二年：16.5%)的稅率就期內估計應課稅利潤作出撥備。海外利潤稅項根據期內估計應課稅利潤按本集團營業所在國家現行的稅率計算。

	截至六月三十日止六個月	
	二零一三年 千美元 (未經審核)	二零一二年 千美元 (未經審核)
當期所得稅	2,269	1,101
遞延所得稅	(115)	285
	2,154	1,386

## 18 所得稅費用(續)

稅務局(「稅局」)現正審核本集團一間附屬公司所提出由二零零零／零一起截至二零一二／一三評稅年度為止(包括該年度在內)的50:50離岸免稅申索。於過往年度,稅局否決該50:50離岸免稅申索,並發出有關二零零零／零一至二零零七／零八以及二零零九／一零至二零一一／一二評稅年度的補加評稅／評稅通知書。本集團已就該等評稅提出反對,稅局上訴組現正審核該反對個案,以待稅務局局長裁定。

本集團已通過儲稅券方式繳付金額3,752,000美元,該金額已於二零一三年六月三十日的合併資產負債表中計入預付所得稅下,本集團認為已於合併財務報表計提足夠的稅項撥備。

## 19 每股收益

每股基本收益乃以歸屬於本公司所有者的利潤除以期內已發行普通股加權平均股數計算。

### (a) 基本

	截至六月三十日止六個月	
	二零一三年 千美元 (未經審核)	二零一二年 千美元 (未經審核)
歸屬於本公司所有者的利潤	18,105	12,205
已發行普通股的加權平均股數(千股)	1,006,178	989,650
每股基本收益(每股美仙)	1.80	1.23





## 19 每股收益(續)

### (b) 稀釋

每股稀釋收益已假設所有可稀釋的潛在普通股均獲兌換，按經調整已發行普通股加權平均股數計算。

本公司擁有對普通股具潛在稀釋作用的購股權及可換股債券。

本公司已計算購股權對股份數目的稀釋影響，以根據尚未行使購股權附帶的認購權的貨幣價值釐定可按公允價值(按本公司股份的平均年度市場股價釐定)收購的股份數目。

本公司假設可換股債券會獲轉換為普通股，並會調整純利，以消除利息費用(扣除稅項)的影響。

按上文所述計算的股份數目已與假設購股權獲行使及可換股債券獲轉換時應發行的股份數目作比較。

簡明合併中期財務資料附註

19 每股收益(續)

(b) 稀釋(續)

	截至六月三十日止六個月	
	二零一三年 千美元 (未經審核)	二零一二年 千美元 (未經審核)
收益		
歸屬於本公司所有者的持續經營利潤	18,105	12,205
可換股債券的利息費用(扣除稅項)	89	18
用以釐定每股稀釋收益的利潤	18,194	12,223
已發行普通股的加權平均股數(千股)	1,006,178	989,650
假設轉換可換股債券(千份)	25,913	4,903
購股權調整(千份)	1,332	1,244
每股稀釋收益的普通股加權平均股數 (千股)	1,033,423	995,797
每股稀釋收益(每股美仙)	1.76	1.23



## 簡明合併中期財務資料附註



### 20 股息

	截至六月三十日止六個月	
	二零一三年 千美元 (未經審核)	二零一二年 千美元 (未經審核)
中期股息 — 每股普通股0.526美仙或相等 於4.08港仙(二零一二年: 0.367美仙)	5,439	3,664

董事會於二零一三年八月二十七日建議派發中期股息每股0.526美仙(二零一二年: 每股0.367美仙)。本簡明合併中期財務資料未有反映該項應付股息。

### 21 企業合併

於二零一三年一月六日，本集團訂立買賣協議收購Ocean Sky Global (S) Pte. Ltd.及其全資附屬公司(統稱「Ocean Sky集團」)的100%股本權益，代價為52,785,000美元。Ocean Sky集團主要在新加坡、越南及柬埔寨從事成衣買賣及製造。該交易已於二零一三年四月三十日完成。

收購Ocean Sky集團的代價及於二零一三年四月三十日已確認的可識別淨資產金額的詳情如下：

	千美元 (未經審核)
購買代價	
— 已付現金代價	35,751
— 應付代價	17,034
	52,785
減：已收購淨資產的公允價值(見下文)	(48,905)
商譽(附註7)	3,880



## 簡明合併中期財務資料附註



### 21 企業合併(續)

所收購業務的資產及負債的初步賬面值(因企業合併產生的無形資產除外)與其於各自的收購日期的臨時公允價值相若，該等臨時公允價值如下：

	<b>臨時公允價值</b>
	<b>千美元</b>
	<b>(未經審核)</b>
已收購淨資產：	
物業、廠房及設備(附註7)	19,826
無形資產(附註7)	13,190
應收貿易賬款及其他應收款項	14,723
存貨	30,852
現金及現金等價物	11,743
銀行借貸	(7,486)
遞延所得稅負債	(2,811)
應付貿易賬款及其他應付款項	(29,589)
當期所得稅負債	(1,543)
	<hr/>
	48,905

附註：本集團已委任一名獨立估值師估算已收購淨資產的公允價值。

商譽歸屬於本集團業務與所收購業務合併預期產生的協同效應。本集團正在將收購 Ocean Sky集團所產生的商譽分配至本集團各現金產生單位。



## 簡明合併中期財務資料附註



### 21 企業合併(續)

有關收購Ocean Sky集團的現金及現金等價物的流出分析：

	千美元
已付現金代價	(35,751)
減：已收購現金及現金等價物	11,743
	(24,008)

於二零一三年五月一日至二零一三年六月三十日期間，所收購的Ocean Sky集團為本集團帶來收入30,775,000美元，並達致收益淨額1,056,000美元。倘收購事項於二零一三年一月一日已經發生，則本集團的收入及於分配前歸屬於本公司所有者的利潤分別應為595,986,000美元及18,386,000美元。有關金額按本集團的會計政策計算，並調整附屬公司的業績，以反映假設物業、廠房及設備以及無形資產的公允價值於二零一三年一月一日已經調整，所應扣除的額外折舊及攤銷，以及相關稅務影響。

### 22 承擔

#### (a) 資本承擔

	於二零一三年 六月三十日 千美元 (未經審核)	於二零一二年 十二月三十一日 千美元 (經審核)
已訂約但未撥備		
— 物業、廠房及設備	367	1,792

## 22 承擔(續)

### (b) 經營租約承擔

根據不可撤銷經營租約而須於日後支付的最低租金總額如下：

	於二零一三年 六月三十日 千美元 (未經審核)	於二零一二年 十二月三十一日 千美元 (經審核)
土地及樓宇		
— 不超過一年	5,320	4,040
— 超過一年但不超過五年	13,297	6,787
— 五年以上	18,134	3,776
	<b>36,751</b>	14,603

## 23 關聯方交易

### (a) 與關聯方交易

於英屬處女群島註冊成立的京耀有限公司擁有本公司61.88%的股本權益。董事認為，本公司的最終控股公司為於巴哈馬註冊成立的Helmsley Enterprises Limited。本集團的最終控制人士為陳守仁博士及其近親。

期內，除本簡明合併中期財務資料各附註所披露的與關聯方交易及結餘外，本集團與關聯公司、聯營公司及合營企業進行了下列重大交易。關聯公司乃由本公司執行董事陳守仁博士、陳亨利博士及陳祖龍先生(個別、共同或聯合)或連同彼等的近親(合稱「陳氏家族」)實益擁有或控制的公司。

## 簡明合併中期財務資料附註

### 23 關聯方交易(續)

#### (a) 與關聯方交易(續)

##### (i) 提供貨品及服務

	截至六月三十日止六個月	
	二零一三年	二零一二年
	千美元	千美元
	(未經審核)	(未經審核)
管理費收入		
— 來自關聯公司	71	206
— 來自一間合營企業	—	178
	<b>71</b>	384
來自關聯公司的貨運及物流服務收入	410	456
來自一間合營企業的外發收入	—	355
來自合營企業的服務收入	1,595	298
銷售成衣、紡織品及服飾配件		
— 予一間關聯公司(附註)	—	723
收取材料成本及其他開支		
— 來自關聯公司	720	645
— 來自合營企業	11	5,423
	<b>731</b>	6,068

附註：該關聯公司由本集團一名主要管理人員實益擁有。

23 關聯方交易(續)

(a) 與關聯方交易(續)

(ii) 購買貨品及服務

	截至六月三十日止六個月	
	二零一三年	二零一二年
	千美元	千美元
	(未經審核)	(未經審核)
付予關聯公司的專業及技術 支援服務費	1,096	1,050
付予合營企業的外發費用	7,825	5,289
付予合營企業的佣金開支	—	812
付予關聯公司的租金開支	724	729
收取材料成本及其他開支		
— 付予關聯公司	399	400
— 付予合營企業	933	2,397
	1,332	2,797

上述關聯方交易是按有關各方彼此協定的條款進行。



## 23 關聯方交易(續)

### (b) 主要管理人員酬金

	截至六月三十日止六個月	
	二零一三年 千美元 (未經審核)	二零一二年 千美元 (未經審核)
薪金及津貼	3,722	3,726
其他	348	314
	<b>4,070</b>	<b>4,040</b>

### (c) 應收／(應付)關聯公司、聯營公司及合營企業款項

於二零一三年六月三十日，除一筆應收合營企業款項41,868,000美元(目前分類為於合營企業的權益項下)須於未來五年內全數償還以及其中34,860,000美元之款項須按12厘計息外，與關聯公司、聯營公司及合營企業的往來結餘均為無抵押、不計利息及須應要求償還。

該等並未逾期亦無減值的應收結餘可藉著參照對方過往拖欠比率的記錄而評估其信貸質素。該等應收結餘過往概無拖欠或作重新商議的記錄。

- (d) 按照就為本公司股份於香港聯合交易所有限公司上市而進行的集團重組而於二零零四年六月二十七日訂立的彌償契據，於二零零四年七月前對本集團提起的任何申索、法律行動、損失、損害賠償、稅項及費用將由本公司當時若干股東作出彌償及付還，惟須受契據所載的條款所限。

## 24 或然負債及訴訟

本集團因日常業務而涉及多項勞資訴訟及索償。董事相信，本集團有充份法律及事實理據支持抗辯，並認為因該等訴訟而導致的損失(如有)不會對本集團的經營業績或財務狀況有重大不利影響。因此，在財務報表內並無就有關負債作出撥備。



聯泰控股有限公司(「本公司」)董事會(「董事會」或「董事」)欣然提呈本公司及其附屬公司(統稱「本集團」或「聯泰」)截至二零一三年六月三十日止六個月的中期報告連同未經審核簡明合併財務資料。

## 管理層討論及分析

### 經營業績及綜覽

截至二零一三年六月三十日止六個月期間，本集團錄得收入約537,187,000美元，較去年同期增加31.0%。收入飆升主要是由於(1)在二零一二年五月整合元泰集團業務、(2)在二零一二年下半年收購鞋履業務、(3)在回顧期內其他戰略性業務單位持續自然增長，及(4)在二零一三年四月三十日完成收購Ocean Sky集團所致。截至二零一三年六月三十日止六個月期間，本集團的毛利增加約27,199,000美元至約100,863,000美元，按期增長36.9%，與收入的增長保持一致。回顧期間的毛利率為18.8%，而去年同期則為18.0%。

主要由於整合元泰集團及收購鞋履業務及Ocean Sky集團，經營費用(包括一般及行政費用與銷售及分銷成本)較二零一二年同期增加35.7%至81,542,000美元。

儘管全球(尤其歐洲)經濟不明朗，本公司仍能持續地為股東帶來穩健回報。歸屬於本公司所有者的利潤從二零一二年同期約12,205,000美元增加至約18,105,000美元，增加約5,900,000美元或48.3%。

### 分類回顧

截至二零一三年六月三十日止六個月，成衣及服飾配件業務仍為本集團的主要收入來源，分別佔期內本集團總收入約70.7%及27.6%。

#### *成衣供應鏈管理服務*

截至二零一三年六月三十日止六個月期間，休閒服及時裝分部表現極佳，分類利潤約為18,466,000美元，較二零一二年同期大幅增加29.7%。利潤顯著增長，乃歸功於女士服裝業務



表現強勁，以及與一名駐日客戶之間的業務迅速增長。隨着不斷優化生產運作，該分部旗下其他戰略性業務單位於二零一三年上半年的表現亦有所改善。

鑑於回顧期內歐洲經濟欠穩，生活時尚服裝分部收入減少約17.5%至約63,608,000美元。然而，由於向部分客戶提供的產品設計及開發服務出現戰略性增長，加上實施了若干有效的成本控制措施，因此縱使收入下降，該分部的純利仍能增至2,645,000美元。

毛衣分部於二零一三年上半年錄得虧損約3,390,000美元，主要歸咎於業務的季節性質。是次虧損較去年同期有所加劇，乃由於失去其中一名客戶的訂單，使該分部旗下一間工廠的平準負載及效率蒙受影響所致。鑑於此突如其來的訂單損失乃一次性事件，而該分部亦將會有足夠訂單供工廠運作，董事會對毛衣分部的長遠發展及前景依然抱有信心。


#### *服飾配件供應鏈管理服務*

二零一三年上半年，服飾配件分部錄得分類利潤約3,695,000美元，較去年同期增加2.6%。利潤微增，乃主要由於名貴手袋業務持續增長所致，抵銷了中國以外鞋履及旅遊產品業務的初始虧損。

#### *房地產*

如本公司二零一二年年報所披露，本公司向陽光壹佰置業集團有限公司（「陽光壹佰」）出售其於清遠房地產項目的控股權益，陽光壹佰、本集團與聯泰地產有限公司繼而成立合營企業。此房地產項目毗鄰將連接清遠與廣州大都會的廣州清遠輕軌（「輕軌」）系統。此房地產項目的首階段預售已於二零一三年五月及六月展開，並已售出大部分可售單位。董事會預期，此房地產項目自二零一五年起可為本集團開拓額外收入泉源。

於回顧期內，房地產分部錄得分類利潤約2,030,000美元，主要來自向陽光壹佰出售清遠房地產項目產生的應收代價的應計利息收入。



本集團的貨運及物流服務於回顧期內錄得分類利潤約555,000美元，較二零一二年同期減少約160,000美元。

## 市場

按地區而言，儘管歐洲經濟倒退，歐洲及美國於回顧期間仍然是本集團的主要出口市場。於二零一三年上半年，來自歐洲及美國市場客戶的總收入合共佔本集團總收入約75.4%。

以大中華地區及日本為主的亞洲市場於二零一三年上半年由約66,742,000美元增至約94,752,000美元，佔本集團總收入約17.6%。

## 收購及合營企業

本集團的策略為透過選擇性增值式收購以及成立合營企業，加強本集團的競爭力。於回顧期內，本集團已完成以下重大交易。

如本公司於二零一三年一月七日發出的公佈所披露，本公司於二零一三年一月六日透過其間接全資附屬公司與Ocean Sky International Limited訂立購股協議，收購Ocean Sky Global (S) Pte. Ltd.及其附屬公司(「Ocean Sky集團」)全部權益。Ocean Sky集團主要於越南、柬埔寨、新加坡及香港經營成衣設計、製造、銷售及市場推廣業務。此收購事項已於二零一三年四月完成。營運及過度期一直保持順暢穩定。

董事會相信，透過收購Ocean Sky集團，本集團將可進一步分散其生產基地至中國以外勞工成本低廉的其他東南亞國家(如柬埔寨及越南)，並擴大其客戶基礎。

聯泰將繼續尋找具增值作用的收購及合營企業商機，進一步擴大本集團產品種類及產能，並分散其地區風險。

本公司正與不同的潛在收購目標進行初步討論，以期擴大產能，並擴充消費品製造業務的產品種類。目前尚未有任何討論落實成為對本集團具約束力的承諾。



## 流動資金及財務資源

本集團的財務狀況維持穩定。於二零一三年六月三十日，本集團的現金及銀行結餘總額約為193,308,000美元，較二零一二年十二月三十一日的結餘增加約27,720,000美元。於二零一三年六月三十日，本集團的銀行借貸總額約為201,191,000美元，較二零一二年十二月三十一日約113,058,000美元增加約78.0%。回顧期內銀行借貸大幅增加主要由於收購Ocean Sky集團造成額外融資及營運資金需要所致。

資本負債比率經界定為債務淨額(相等於銀行借貸扣除現金及現金等價物)除以股東權益。於二零一三年六月三十日，本集團的資本負債比率為0.02。

於二零一三年六月三十日，本集團的銀行借貸分別於五年內到期，當中約194,574,000美元須於一年內償還，約2,525,000美元須於第二年償還，約4,092,000美元須於第三至第五年償還。

## 外匯風險管理



本集團採納審慎政策以對沖匯率波動。本集團大部分經營活動以美元、歐元、港元、人民幣及菲律賓披索計值。至於以其他貨幣計值的業務，本集團可能會訂立遠期合同或任何其他金融衍生工具，對沖以外幣計值的應收款項及應付款項，以減低匯率波動所涉及的風險。

## 未來計劃及前景

於回顧期內，全球經濟復甦緩慢乏力，經營環境仍舊嚴峻。儘管如此，本集團將會繼續鞏固其業界地位，與此同時積極與若干現有客戶開拓更大的市場份額。

由於歐盟市場給予柬埔寨進口服裝產品免關稅優惠，本集團將繼續拓展柬埔寨的生產基地，以提升其服務歐洲客戶的綜合競爭力。

此外，本集團將運用其專業知識改善新購入柬埔寨和越南廠房的效能，從而以最小的資本開支擴大產能。該等新購入廠房將於未來數年成為聯泰的增長動力。



中國營運成本飆升不止，中華人民共和國廣東省的最低工資由二零一三年五月一日起按平均增幅約19%增加。有鑑於此，本集團會確保其現有中國產能獲充份利用，同時在亞洲地區尋找合適而成本低廉的新廠房。

董事會相信，只要採取上述策略，本集團將能夠維持其發展及增長。

### **或然負債及資產負債表外責任**

本集團因日常業務而涉及多項勞資訴訟及索償。董事相信，本集團有充份及有效法律及事實理據支持抗辯，並認為因該等訴訟而導致的損失(如有)不會對本集團的經營業績或財務狀況有任何重大不利影響。因此，在簡明合併中期財務資料內並無就有關負債作出撥備。

### **人力資源、社會責任及企業公民責任**

於二零一三年六月三十日，本集團在全球約有46,000名僱員。聯泰相信，僱員為本集團極為重要而寶貴的資產，是本集團成功取得長遠可持續增長的關鍵因素。除了提供安全的工作場地外，聯泰不斷竭力為僱員提供最佳的照料，並且十分重視達致工作與生活的平衡和身心健康。聯泰擁有多元文化的工作隊伍，充份印證其多年來作出多元化發展的承諾。這項公平公正的承諾，從具競爭力的薪酬配套，以及對僱員的表揚及嘉獎可見一斑。

聯泰以公開而符合道德標準、關心僱員及肩負環保使命的方式經營業務，矢志貫徹企業社會責任的承諾。此外，聯泰透過舉辦「綠色行動」、「HER項目」及「服務大眾，回饋社會」等多項計劃，與僱員攜手向環境、女性工人及社會獻出關懷。



## 其他資料



### 中期股息

董事會議決就截至二零一三年六月三十日止六個月宣派中期股息每股股份4.08港仙(二零一二年：2.848港仙)予在二零一三年十月十日名列本公司股東名冊的股東。

中期股息將於二零一三年十月二十五日或前後支付。

### 暫停辦理股份過戶登記

本公司的股東名冊將於二零一三年十月八日至二零一三年十月十日(首尾兩天包括在內)暫停辦理過戶登記，期間概不會辦理股份的過戶登記。如欲符合資格收取上述中期股息，所有過戶文件連同有關股票必須於二零一三年十月七日下午四時三十分前送達本公司的香港股份登記及過戶分處香港中央證券登記有限公司，地址為香港皇后大道東183號合和中心17樓1712至1716室，以作登記。

### 購買、出售或贖回本公司上市證券

於回顧期內，本公司或其任何附屬公司概無購買、出售或贖回任何本公司上市股份。茲提述本公司於二零一二年四月二十七日發出的公佈，內容有關(其中包括)向Great Pacific Investments Limited(「可換股債券持有人」)發行本金總額為4,600,000美元的可換股債券(「可換股債券」)。於回顧期內，可換股債券持有人已按轉換價每股股份1.200港元行使可換股債券所附轉換權(「轉換」)，以可換股債券下的未償還本金額的1,778,351美元為限，而本公司已於二零一三年四月二十六日根據轉換向可換股債券持有人發行及配發11,500,000股本公司股份。



## 購股權

本公司唯一股東於二零零四年六月二十七日舉行的股東大會上採納一項購股權計劃，據此，購股權可授予合資格參與者（「合資格參與者」）以認購本公司股份（「購股權計劃」）。購股權計劃旨在嘉許及表揚合資格參與者曾經或可能對本集團作出的貢獻，並向彼等提供購入本公司所有權權益的機會，冀能達到以下主要目標：

- a) 鼓勵合資格參與者爭取最佳表現及效率，使本集團獲益；及
- b) 吸引及保留合資格參與者或以其他方式維持與彼等的持續業務關係，而彼等的貢獻有利於或將有利於本集團。

購股權計劃將於二零一四年六月二十六日前持續有效，惟根據其條款另行終止則作別論。購股權可於董事會通知各承授人的期限內任何時間行使。董事會亦可於購股權可行使的期限內就購股權的行使設定限制。

於截至二零一三年六月三十日止六個月期間，4,550,000份於二零零八年四月二十一日授出之購股權已獲行使。

各承授人須於授出購股權時支付10港元的代價。購股權的行使價可因應本公司股本架構的任何變動而予以調整。

於二零一三年六月三十日，概無購股權尚待行使。



## 董事及主要行政人員於股份的權益

於二零一三年六月三十日，本公司及其相聯法團(定義見證券及期貨條例(「證券及期貨條例」)第XV部)董事及主要行政人員所擁有而記錄在本公司根據證券及期貨條例第352條存置的登記冊，或根據聯交所證券上市規則(「上市規則」)所載標準守則須另行知會本公司及聯交所的權益如下：

### 本公司股份(「股份」)好倉

董事姓名	身份	普通股 (股份數目)	衍生股份 (股份數目)	股份總數	佔本公司股本 概約百分比
陳守仁	受託人(附註1)	6,500,000	—	6,500,000	0.64%
	控制法團權益(附註1)	26,300,000	—	26,300,000	2.59%
陳亨利	控制法團權益(附註2)	685,500,000	—	685,500,000	67.48%
陳祖龍	實益擁有人(附註3)	2,103,000	—	2,103,000	0.21%
莫小雲	實益擁有人(附註4)	2,000,000	—	2,000,000	0.20%
陳偉利	實益擁有人(附註5)	1,000,000	—	1,000,000	0.10%

### 附註：

1. 陳守仁博士以受託人身份，間接控制Wincare International Company Limited的全部已發行股本，而Wincare International Company Limited則直接持有6,500,000股股份。陳守仁博士另控制陳守仁基金會有限公司，並為陳守仁基金會有限公司的認購人及創辦成員，而陳守仁基金會有限公司直接擁有26,300,000股股份。
2. 陳亨利博士為Helmsley Enterprises Limited(「Helmsley」，於巴哈馬群島聯邦註冊成立的公司)的3,500股已發行股份(佔70%權益)的實益擁有人。Helmsley全資擁有京耀有限公司及間接擁有Hanium Industries Limited，而京耀有限公司及Hanium Industries Limited分別擁有614,250,000股股份及17,100,000股股份。

陳亨利博士為Tan Holdings Corporation的5,543,668股已發行股份(佔35%權益)的實益擁有人。Tan Holdings Corporation全資擁有Union Bright Limited，而Union Bright Limited則擁有43,650,000股股份。

陳亨利博士亦控制Double Joy Investment Limited(於英屬處女群島(「英屬處女群島」)註冊成立的公司)及擁有其權益，而Double Joy Investment Limited直接擁有10,500,000股股份。

3. 陳祖龍先生的一名聯繫人於二零零六年至二零一三年間購入合計2,103,000股股份。因此，根據證券及期貨條例第XV部，彼被視作擁有其聯繫人所購入的全部2,103,000股股份的權益。
4. 莫小雲女士於二零零八年四月二十一日因行使獲本公司授予的購股權而擁有2,000,000股股份。
5. 陳偉利先生的一名聯繫人於二零一二年購入合計1,000,000股股份。因此，根據證券及期貨條例第XV部，彼被視作擁有其聯繫人所購入的全部1,000,000股股份的權益。

## 主要股東

於二零一三年六月三十日，根據證券及期貨條例第336條存置的主要股東登記冊顯示，除「董事及主要行政人員於股份的權益」所披露的權益外，以下股東曾通知本公司彼等擁有本公司已發行股本的有關權益。

### 股份好倉

股東名稱	附註	身份	普通股 (股份數目)	衍生股份 (股份數目)	持有的 股份總數	佔本公司股本 概約百分比
京耀有限公司	(a及b)	實益擁有人	614,250,000	—	614,250,000	60.47%
Helmsley	(a及b)	控制法團權益	631,350,000	—	631,350,000	62.15%
寶成工業股份有限公司	(c)	控制法團權益	82,500,000	18,246,666	100,746,666	9.92%
Wealthplus Holdings Limited	(c)	控制法團權益	82,500,000	18,246,666	100,746,666	9.92%
裕元工業(集團)有限公司	(c)	控制法團權益	82,500,000	18,246,666	100,746,666	9.92%
Pou Hing Industrial Co. Ltd.	(c)	控制法團權益	82,500,000	18,246,666	100,746,666	9.92%
Great Pacific Investments Limited	(c)	實益擁有人	82,500,000	18,246,666	100,746,666	9.92%



附註：

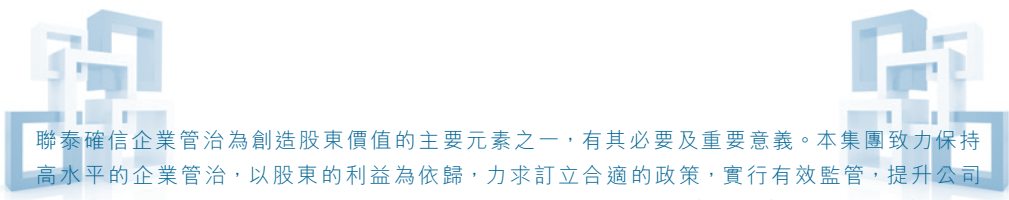
- (a) 京耀有限公司(「京耀」)為於英屬處女群島註冊成立的有限公司，為Helmsley的全資附屬公司。因此，Helmsley被視作擁有京耀所持本公司權益的權益。
- (b) 陳守仁博士及陳亨利博士均為京耀及Helmsley的董事，該等公司均擁有本公司股份及相關股份的權益或淡倉而須根據證券及期貨條例第XV部第2及第3分部的條文向本公司披露。
- (c) 按照根據證券及期貨條例第336條須存置的登記冊所記錄的資料，Great Pacific Investments Limited直接持有100,746,666股股份。Great Pacific Investments Limited由Pou Hing Industrial Co. Ltd.直接全資擁有，而Pou Hing Industrial Co. Ltd.則由裕元工業(集團)有限公司直接全資擁有。Wealthplus Holdings Limited直接持有裕元工業(集團)有限公司46.88%權益，並由寶成工業股份有限公司直接全資擁有。

除上文所披露者外，就董事所知，概無其他人士(並非本公司董事或主要行政人員)擁有股份或相關股份的權益或淡倉而須根據證券及期貨條例第XV部第2及第3分部的條文向本公司披露，亦概無直接或間接擁有附帶有權於一切情況下在本集團任何其他成員公司的股東大會上投票的任何類別股本面值5%或以上的權益。

### 企業管治常規

於截至二零一三年六月三十日止六個月期間，本公司一直遵守上市規則附錄十四所載的企業管治守則的守則條文。

此外，為遵守企業管治守則就董事會成員多元化製訂的新守則條文(將於二零一三年九月一日生效)，董事會已於二零一三年八月採納董事會成員多元化政策。董事會成員多元化政策登載於本公司網站供公眾查閱。



聯泰確信企業管治為創造股東價值的主要元素之一，有其必要及重要意義。本集團致力保持高水平的企業管治，以股東的利益為依歸，力求訂立合適的政策，實行有效監管，提升公司透明度，秉承應有的道德操守。於本公佈日期，本公司已於董事會層面成立以下委員會：

**審核委員會：**成立審核委員會旨在向董事會提供建議及推薦意見。全體委員會成員均為獨立非執行董事，即：陳銘潤先生、張兆基先生及施能翼先生，而施能翼先生為委員會主席。每位委員會成員具備向董事會提供建議之適當財務及／或行業知識。

**薪酬委員會：**成立薪酬委員會旨在負責就所有董事及高級管理層的酬金政策向董事會提供推薦意見。薪酬委員會由陳亨利博士及本公司三位獨立非執行董事（即：陳銘潤先生、張兆基先生及施能翼先生）組成，而施能翼先生為委員會主席。

**提名委員會：**提名委員會於二零一二年三月成立，負責就董事的委任或續任向董事會提供推薦意見。提名委員會由陳亨利博士及本公司三位獨立非執行董事（即：陳銘潤先生、張兆基先生及施能翼先生）組成，而施能翼先生為委員會主席。

**銀行融資委員會：**銀行融資委員會於二零零五年十二月成立，負責審閱及批准本集團的任何銀行融資，確保每項融資均符合本集團的整體最佳商業利益。銀行融資委員會由兩名成員（即：陳守仁博士及陳亨利博士）組成，而陳守仁博士為主席。

## **審核委員會**

審核委員會已檢討本集團採納的會計原則及慣例，並已與管理層討論審核、內部控制及財務申報事宜。審核委員會已討論及審閱截至二零一三年六月三十日止六個月的未經審核中期財務資料及中期報告。

本集團的未經審核中期財務資料已由本公司審核委員會審閱。該等未經審核中期財務資料亦已由本公司的核數師羅兵咸永道會計師事務所根據香港會計師公會頒佈的香港審閱準則第2410號「由實體的獨立核數師執行中期財務資料審閱」進行審閱。



## 標準守則

本公司已就董事的證券交易採納一套行為守則，條款乃不遜於證券交易的標準守則（「標準守則」）載列的規定標準。經過向所有董事作出具體查詢後，董事確認彼等已於截至二零一三年六月三十日止六個月期間遵守標準守則載列的規定標準及有關董事進行證券交易的行為守則。

### 在本公司及聯交所網站披露資料

本中期報告將於本公司網站(<http://www.luenthai.com>)及聯交所網站(<http://www.hkex.com.hk>)刊載。

承董事會命  
行政總裁  
**陳亨利**

香港，二零一三年八月二十七日