

行業概覽

除另有指明者外，本節所載資料乃摘錄自我們委託歐睿國際編製的市場研究報告。該等資料來源為該等資料的普遍來源，並且在選取及轉載該等資料時已合理審慎行事。我們並無理由相信該等資料在任何重大方面失實或存在誤導成份，或者當中遺漏任何事實致使其在任何重大方面失實或存在誤導成份。

行業資料來源

我們委託歐睿國際（一家獨立市場研究諮詢公司）進行一項市場分析，並就下列各項編製報告（歐睿報告）：

- 中國宏觀經濟概覽；
- 中國典當業市場分析；及
- 江蘇省及蘇州大市典當業的競爭模式。

歐睿國際收集相關市場資料編製歐睿報告之方法包括文案研究及行業訪談。文案研究涉及從公開可用來源取得的數據及刊物及市場參與者所作行業研究，以及由我們的主要對手刊發的企業資料中整合資料。行業訪談乃與相關機構進行，以取得客觀真實的數據及潛在預測。

編製歐睿報告時，歐睿國際根據各項數據及資料作出若干預測，包括市場過往發展回顧、現有政府數據、行業數據及行業回顧。

我們就歐睿報告繳付人民幣385,770元予歐睿國際。除本報告外，我們並無就本文件委託編製任何其他特定的研究報告。

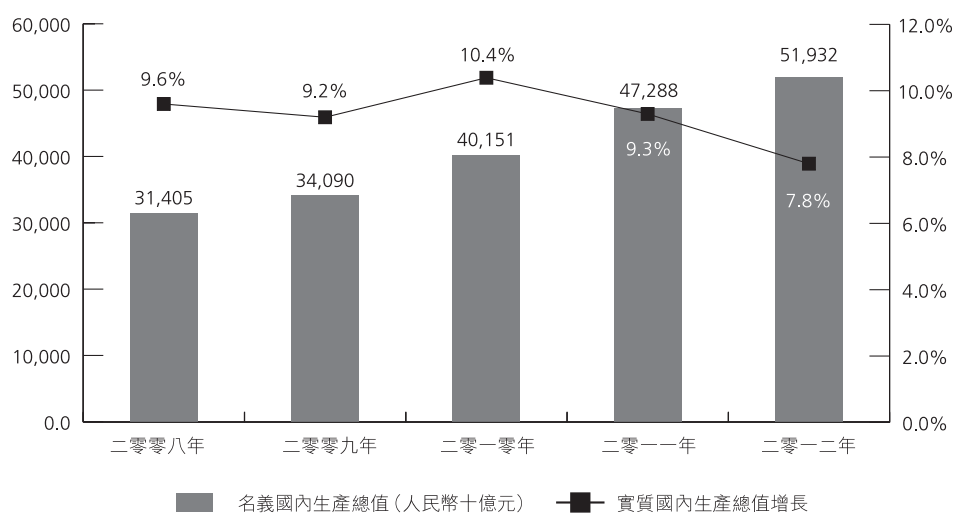
中國宏觀經濟持續的強勁增長

投資及消費推動的強勁持續增長動力

過去三十年來，中國政府進行經濟改革並開放市場，使得經濟顯著增長。過去三十年，中國的經濟實力保持強勁，且以名義國內生產總值計算，於二零一零年第二季超越日本成為全球第二大經濟體系。中國的名義國內生產總值由二零零八年約人民幣31.4萬億元

行業概覽

增加至二零一二年約人民幣51.9萬億元，複合年增長率為13.4%。同期，人均名義國內生產總值由二零零八年人民幣23,708元上升至二零一二年人民幣38,354元，複合年增長率為12.8%。下圖闡述自二零零八年至二零一二年中國名義國內生產總值的增長：



資料來源：中國國家統計局

私營業務穩健增長並且對宏觀經濟的貢獻度增加

於二零一二年十二月三十一日，私營企業的數目已超越10,000,000家，而自僱個體經營戶數目已多於40,000,000人。中小企業為經濟及就業作出重大貢獻。例如，於工業分部，規模以上中小企業⁽¹⁾的數量由二零零五年299,000家增加至二零一零年449,000家，複合年增長率為8.5%。於二零一一年，根據發佈的規模以上中小企業的新範疇⁽²⁾，其數量達到316,498家。規模以上中小企業佔工業分部規模以上企業總數的97%，以及為工業分部內規模以上企業的總工業增加值⁽³⁾貢獻58%。此等中小企業共有59,000,000名僱員，佔規模以上工業企業總僱員人數的65%。

於「十二五」計劃期間(二零一一年至二零一六年)，由於多種原因，中小企業預期將面對更有利環境以進一步增長及發展。首先，國內需求預料將繼續增長並刺激本地消費。第二，整體經濟不斷進行戰略性重組，為新分部及現時已較開放予私營資本的發展不足地區製造機會。此等轉變的結合將為中小企業於更廣闊市場提供更多市場機會。第三，中央政府日益認識到私營分部的貢獻對中國經濟持續增長的重要性，並已將刺激私營業

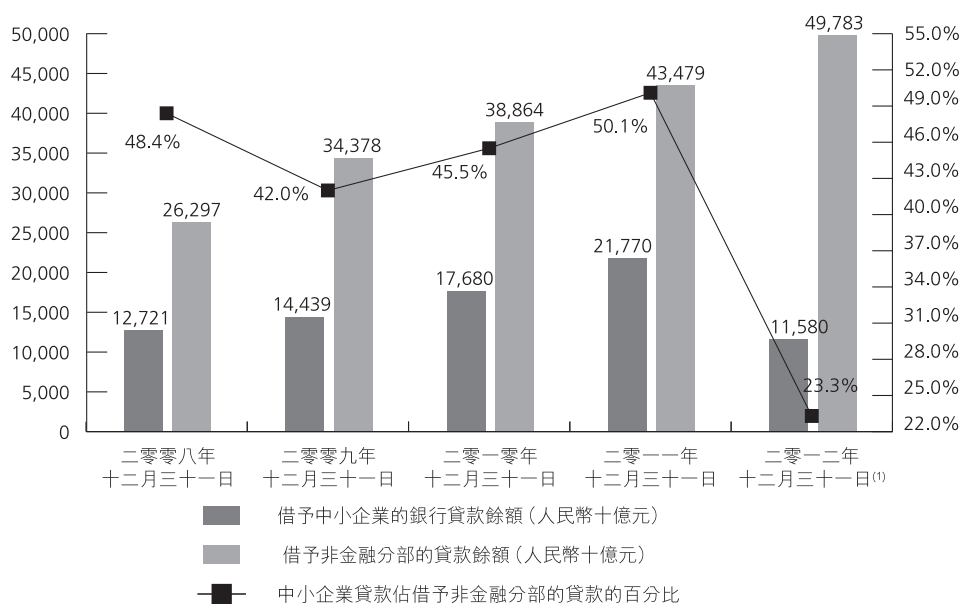
附註：

- (1) 規模以上工業企業指每年收益達人民幣5,000,000元以上的工業企業。
- (2) 於二零一一年六月，國家工業和信息化部就規模以上中小企的新範疇發佈一項通知，提高了收益方面的上限。
- (3) 工業增加值指由工業企業於若干時期內創造的最終產品的貨幣價值，即工業總產值減於生產過程已消費或已轉移產品/服務的價值。

行業概覽

務分部增長定為其「十二五」計劃的關鍵優先事項之一。中央政府已頒佈一系列為促進私營業務分部增長而設的規例及法規，包括國務院於二零零九年頒佈《關於國務院進一步促進中小型企業發展的若干意見》、中國人民銀行、中國銀行業監督管理委員會及中國證券監督管理委員會於二零一零年頒佈《關於進一步改善中小企業金融服務的若干意見》，以及中國銀行業監督管理委員會於二零一一年頒佈《關於支持商業銀行進一步改進小型企業金融服務的通知》。所有級別的地方政府亦非常重視中小企業，並已為中小企業推行一連串支持政策，如稅項、融資及公共服務支持的優厚待遇。

私營業務分部不斷發展，對資本產生殷切的需求，並推動借予自僱個體經營戶及私營企業的貸款迅速增加。近年，借予中小企業的銀行貸款穩步增長，由二零零八年人民幣12.7萬億元上升至二零一一年人民幣21.8萬億元，複合年增長率為14.4%。然而，因中小企業發展急速，加上最近政府收緊銀行借貸的政策，儘管中國的中小企業對經濟增長作出重大貢獻，其就尋找融資資源以滿足彼等的營運及拓展需求正面對更大困難。下圖闡述借予中小企業的銀行貸款餘額及其佔所示日期總企業貸款的比率：



資料來源：中國人民銀行

附註：

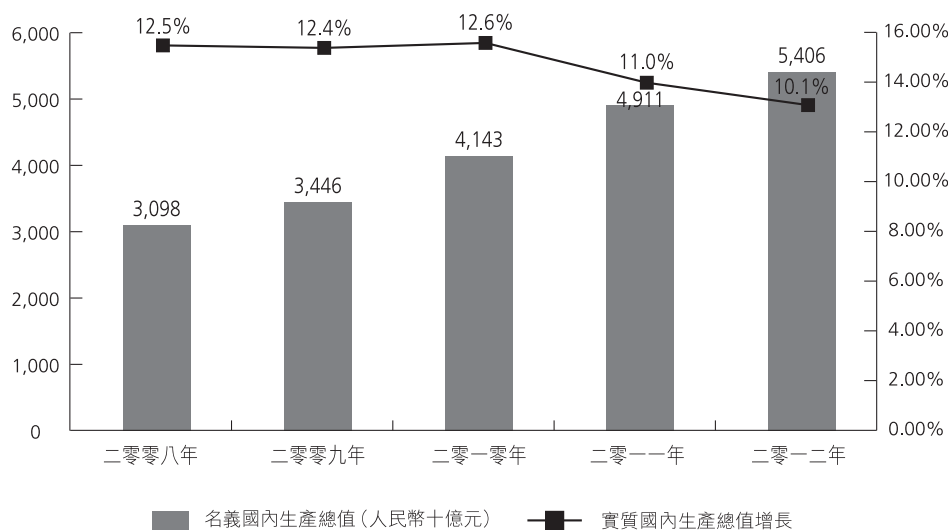
- (1) 就該等由中國人民銀行等公佈的數據而言，中小企業規模於二零一二年由中國人民銀行修訂，僅指微型及小型企業，因此二零一二年中小企業的貸款數據不能與過往年度相比。

行業概覽

宏觀經濟急速增長，尤其是江蘇省及蘇州大市的中小企業

按全國國內生產總值的貢獻及其他指標計算，江蘇省乃排名榜首的省份

江蘇省乃中國經濟發展最蓬勃之省份之一。相較於二零一一年，二零一二年江蘇省的名義國內生產總值為人民幣5.4萬億元，實質增長為10.1%，於中國省份中排名第二，並佔二零一二年全國國內生產總值的10.4%。江蘇省的名義國內生產總值由二零零八年人民幣3.1萬億元上升至二零一二年人民幣5.4萬億元，複合年增長率為14.9%，較同期全國平均13.4%為高。江蘇省的人均名義國內生產總值由二零零八年人民幣40,014元增加至二零一二年人民幣68,347元，複合年增長率為14.3%，亦較全國人均國內生產總值為高。下圖闡釋自二零零八年至二零一二年江蘇省名義國內生產總值的增長：

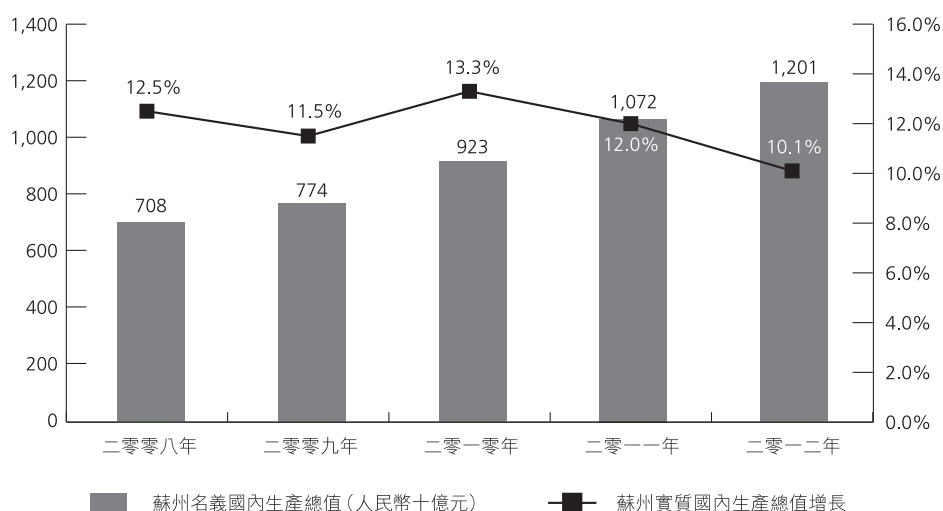


資料來源：江蘇省統計局

行業概覽

蘇州大市乃江蘇省經濟增長的主要貢獻者

蘇州大市乃江蘇省經濟最為發達的地域，亦為該省經濟增長的主要貢獻者。於二零一二年，蘇州大市為江蘇省貢獻名義國內生產總值的22.2%。於二零一二年，蘇州大市名義人均國內生產總值為人民幣185,419元。下圖闡釋自二零零八年至二零一二年蘇州大市的名義國內生產總值及實質國內生產總值增長：



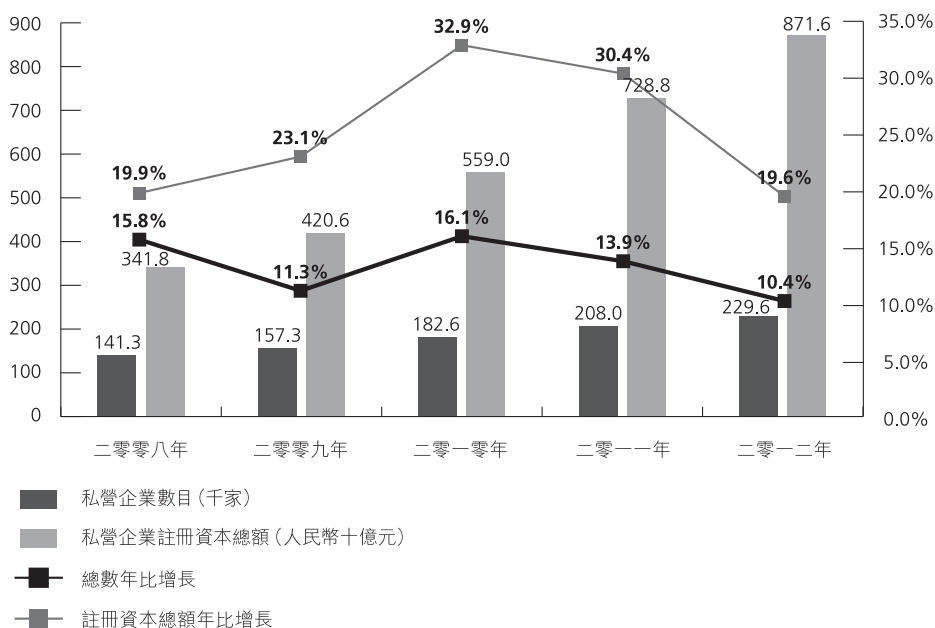
資料來源：蘇州市統計局

中小企業對江蘇省及蘇州大市經濟增長擔當日益活躍的角色，資金需求亦隨之上升

江蘇省為擁有最活躍及繁盛中小企業的中國經濟地區之一。自僱個體經營戶及私營企業對名義國內生產價值的貢獻於近年穩步增加，由二零零八年的37.1%上升至二零一二年的41.7%。同期，江蘇省的私營企業數目由約816,000家增加至1,300,000家。

行業概覽

私營分部的業務於蘇州大市尤其活躍。蘇州大市地方政府以提供優惠政策及稅項支持私營分部。於二零一一年，蘇州市政府刊發《關於加快民營經濟轉型升級的若干意見》，鼓勵地方私營業務拓展規模、開發強大創新的技術及公司架構，提倡現代化服務並加強其於工業層次架構中的地位。於二零一二年，於蘇州大市新註冊的私營企業數目位居江蘇省的首位。蘇州大市的私營企業數目由二零零八年約141,300家上升至二零一二年約229,600家，複合年增長率為12.9%。同期，私營企業的總註冊資本由二零零八年的人民幣3,418億元增加至二零一二年的人民幣8,716億元，複合年增長率為26.4%。下圖闡釋由二零零八年至二零一二年蘇州大市的私營企業的增長：



資料來源：蘇州市統計局

中國典當貸款業的背景

中國典當貸款業於過去十年經歷重大發展，受惠於中國經濟增長所帶來的更多商業活動及各規模企業的業務拓展，從而創造日益增加的資本需求。典當貸款業在某程度上以特別針對解決中小企業資本需要的方向發展，此乃過往傳統商業銀行並無提供過的服務。

行業概覽

典當貸款乃傳統銀行貸款的補充，尤其能符合應付中小企業的緊急資本需要

《典當管理辦法》強調「典當」以抵押物典當的特質為其定義。目前最普遍的中小企業融資管道包括銀行貸款、金融租賃、典當貸款及小額貸款。金融租賃及銀行貸款通常均切合中小企業的中長期融資需要，而典當貸款及小額貸款通常符合短期融資需要。短期貸款的利率一般較長期貸款的利率為高。

典當貸款與傳統銀行貸款於多方面存有重要差別，致使彼等為互補而非與傳統銀行貸款構成直接競爭，尤其是切合解決中小企業特別的資本需要：

資料要求更寬鬆。 抵押物提供保障及減少典當貸款的借款風險，令典當貸款供應商於傳統商業銀行非常依賴的貸款審核過程中對借款人的信貸紀錄證明及經濟背景等若干方面更為寬鬆。中國眾多中小企業的經營歷史均較短，故尚未能建立符合條件的信貸紀錄，令它們申請傳統銀行貸款較困難。就擁有容易可取抵押物作質押的中小企業而言，典當貸款自然可以取代傳統銀行貸款。

審核過程較快捷。 由抵押物提供保障使典當貸款服務供應商於審閱貸款申請時，可將焦點從評估申請人的信用轉移至抵押物的驗證及估值。由於須調查多項背景資料並涉及判斷要求，因此，評估一名申請人的信用一般需較長時間及複雜。相比之下，抵押物的驗證及估值為更快捷及直接的審核過程，尤其是熟悉抵押物種類的典當貸款服務供應商。因此，典當貸款服務供應商可於數日內作出貸款申請的決定。於該情況下，資本需求急切的中小企業將會轉向典當貸款。貸款申請所要求的資料標準更寬鬆亦同樣重要。

金額較小及年期較短。 相較於由傳統商業銀行授予國有企業的商业貸款，典當貸款一般本金額較少。典當貸款的年期一般相對亦較短，由數日至數月不等。相對地，傳統銀行貸款一般年期最短為半年。中小企業於緊拙的限期內急需小額資本的情況有所增加，於此情況下，彼等很可能轉向典當貸款服務供應商而非傳統商業銀行。從典當貸款服務供應商的角度而言，較小本金額及較短年期一般指信用風險較低。

融資條款更靈活。 大部分來自商業銀行的銀行貸款均附有嚴格的融資條款，如業績里程碑及負債比率上限。該等融資條款為缺乏充足內部控制及財務報告能力的中小企業增添沉重的負擔。此外，銀行一般就貸款的最終用途附上規限。相對地，由於抵押物提供保障，且貸款年期短，典當貸款服務供應商有能力與借款人磋商更靈活的融資條款。

行業概覽

中國典當貸款業的特色

相關政府機關審批為典當貸款供應商業務規模的主要門檻障礙及限制。中國典當貸款業由國家及省級的主管商業機關及公安局嚴格規管及密切監察。除工商行政管理總局發出的營業執照外，典當貸款服務供應商亦須取得由商務部發出的典當業務經營執照及地方公安局發出的特種行業執照方可經營。根據《典當管理辦法》，倘典當貸款服務供應商擬開設新分店或改變其註冊資本的規模，須首先取得相關政府機關的批准。由於根據《典當管理辦法》，經批准註冊資本的規模直接與典當貸款服務供應商可以取得的銀行貸款額有關，而其又為可借予客戶的資金總額及典當貸款服務供應商可授出的貸款規模，因此經批准註冊資本為典當貸款服務供應商於業務拓展時的主要約束。有關《典當管理辦法》及典當貸款業其他相關條例及法規的詳情，請參閱本文件「監管概覽—典當貸款業」。

中小企業為典當貸款供應商的主要客戶。根據歐睿報告，中國典當貸款業的主要客戶為中小企業及個人。

房地產為主要抵押物形式。房地產乃為中國典當貸款而質押的抵押物主要類型之一。以下有數個原因使房地產為有利的抵押物形式。首先，房地產物業的法律所有權及任何負擔通常由相關地方政府代理妥善存檔且典當貸款供應商可輕易查閱。第二，房地產物業是存在公開市場的，使其較其他形式的抵押物更易於估值及隨時出售。由於典當貸款的需求持續增長及典當貸款業漸趨成熟，借款人亦經常質押財產權利抵押物，並日漸被接納為常見抵押物種類。

行業由大型典當貸款服務供應商主導。典當貸款業顯示由擁有大量經批准註冊資本及多家分店辦公室的大型典當貸款服務供應商持續主導的趨勢。各項政府的批准為典當貸款服務供應商就業務拓展提供了門檻及限制。大型典當貸款服務供應商擁有已建立的經營歷史及經驗豐富的管理團隊，趨向較易取得開設新分店及增加註冊資本的批准，從而鞏固及加強彼等於市場的領導地位。

歷史發展

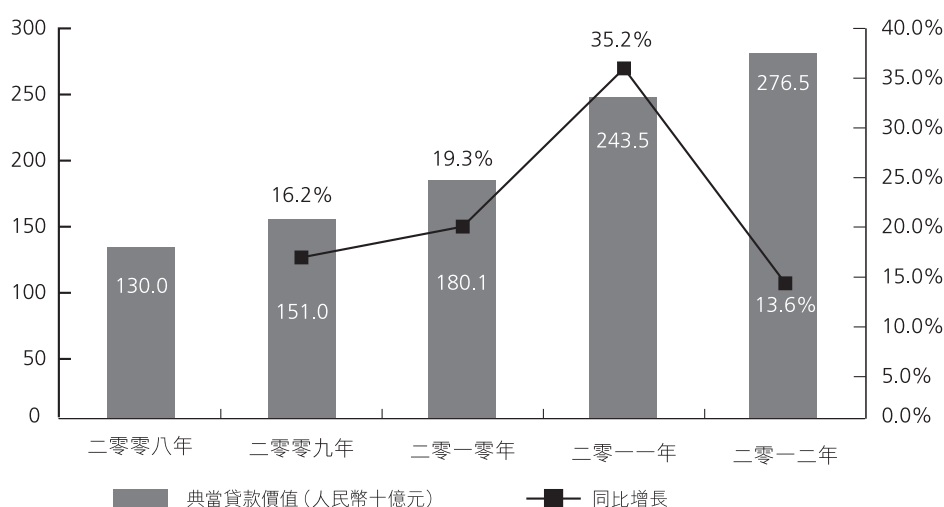
中國首家現代典當行於一九八七年開立，自此典當貸款業經歷顯著變革及發展。典當貸款行業一直由相關政府機關密切監察及規管。

於一九九五年，公安部頒佈首項監管法規，即《關於典當業的公安法規》。於二零零一年八月，前國家經濟貿易委員會刊發《典當行管理辦法》，簡化新典當行的批核程序，並將典當行的業務範疇由動產拓展至房地產及財產權利。政府於二零零三年機構重組期間，

行業概覽

將監管典當行業的權力轉移予商務部。於二零零五年四月，《典當管理辦法》生效，並為典當貸款業提供行政標準化的法律基礎，自此於本行業持續發展擔當重要角色。有關典當貸款業相關政府條例及法規的詳情，請參閱本文件「監管概覽」。

典當貸款服務供應商總數由二零一一年至二零一二年增加至二零一二年，增長率為16.2%，而它們的總註冊資本由二零一一年人民幣780億元上升至二零一二年人民幣994億元，增長率為27.5%。授出的典當貸款本金總額由二零零八年人民幣1,300億元增加至二零一二年人民幣2,765億元，複合年增長率為20.8%。下圖闡釋自二零零八年至二零一二年中國授出的典當貸款本金總額：



資料來源：歐睿報告

雖然典當業近年經歷平穩增長，但由於典當貸款業僅佔中國融資業內的一小部分，因此日後仍有大量增長空間。根據歐睿報告，於二零一二年典當貸款滲透率僅佔中國融資總額人民幣15.8萬億元的1.75%。

中國典當貸款業的增長潛力

由於中國經濟持續增長，預期中小企業及其對資本的需求亦將繼續增加。中小企業對資本的需求預期可由其他融資管道(如典當貸款)日漸滿足，此乃由於以下多個原因：

中小企業的數目及類型顯著增長。 來自中小企業對資本的需求將可由中小企業申請貸款的數量及規模增加而見。鑒於中小企業的範疇廣闊且數量增長迅速，同時亦滲透至更多不同類型的業務分部，導致商業銀行更難以獨力滿足全部中小企業的資本需要，其中部分銀行特別就借款人的個別業務分部設有特定條件或限制。於二零一一年，規模以上

行業概覽

中小企業佔規模以上企業的總工業增加值的58%，而借予中小企業的貸款僅佔授予所有企業的銀行貸款約一半。中小企業佔規模以上企業總數的97%，且多數對小規模而銀行系統未能滿足的融資有需求。因此，其他融資管道（如典當貸款）有大量市場機會。

私營融資來源的靈活性。 傳統商業銀行及金融機構一般經過長時間及繁瑣的批核程序才授出貸款予借款人。銀行貸款於貸款年期內亦一般有財務條款及其他規定。需要短期貸款以應付緊急需要但缺乏已建立的信用紀錄的中小企業不太可能自該等銀行及金融機構取得貸款。典當貸款則為合適的替代融資管道，並於多方面均為解決中小企業對資本的需要而設。

公眾日益接納典當貸款業。 典當貸款業於中國歷史悠久，但因近年經濟增長而經歷大幅改變。中小企業日漸將典當貸款業視為可行及有時為最佳的取代方法以解決彼等業務的資本需要。因此，過往典當貸款以動產作抵押的小額貸款且主要作個人用途的形象逐漸改變。由於大眾對典當貸款業的觀念有所改善，更多業務及個人於有需要時將轉向典當貸款服務供應商。

監管措施。 中國政府已經確認典當貸款業對經濟持續增長的重要性，並將其設在其下一個五年期間的戰略性計劃之內。於二零一一年十二月十五日，商務部公佈《關於「十二五」期間促進典當業發展的指導意見》，其回顧並概述典當業於「十一五」期間的發展，並強調其於「十二五」期間對典當業的監管原則、目標及措施。展望未來，更清晰定義的監管環境將對整個行業更為有利。

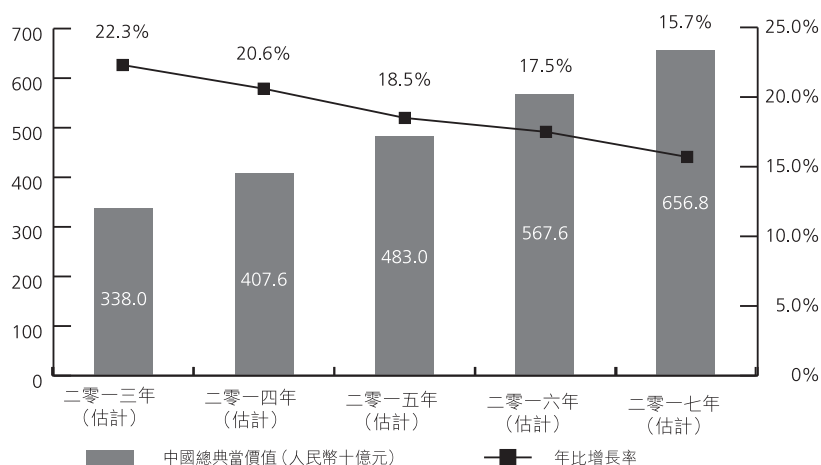
市場參與者的正面努力。 典當貸款業的增長亦因成立行業協會而受正面影響。成立行業協會有助行業規範標準化、促進策略性聯盟，及加強與監管政府機關的溝通。於二零一二年，20個省份及4個自治區已成立地方典當貸款協會，且眾多於其他省份的典當貸款供應商亦正成立類似的協會。商務部現正促進成立官方國家協會，以統一地方級協會，並作為與相關政府機關有效對話的平台。

本網上預覽資料集為草擬本，所載資料並不完整，並可能會作出修訂。閱覽本網上預覽資料集時，須一併細閱本網上預覽資料集封面「警告」一節。

行業概覽

由於上述原因，已授出的典當貸款總額估計將由二零一二年人民幣2,765億元增加至二零一七年的人民幣6,568億元，複合年增長率為18.9%。

下表載列二零一三年至二零一七年估計將予授出的中國典當貸款總額。



資料來源：歐睿報告

中國市場競爭模式

下表載列於二零一二年十二月三十一日中國按註冊資本計的十大典當貸款服務供應商。

排名	公司名稱	公司名稱	註冊資本 人民幣 百萬元	按註冊資本 計算的市場 佔有率 (%)
1	蘇州市吳中典當有限責任公司	Suzhou Wuzhong Pawnshop Co. Ltd	500	0.5%
2	北京寶瑞通典當行有限責任公司	Beijing Baoruitong Pawnshop Co. Ltd	270	0.3%
3	上海中新典當有限公司	Shanghai Zhongxin Pawnshop Co. Ltd	245	0.2%
4	合肥皖通典當有限公司	Hefei Wantong Pawnshop Co. Ltd	210	0.2%
5	安徽興泰典當有限責任公司	Anhui Xingtai Pawnshop Co. Ltd	200	0.2%
6	遼寧容大典當有限責任公司	Liaoning Rongda Pawnshop Co. Ltd	200	0.2%
7	呂梁金利典當有限責任公司	Lvliang Jinli Pawnshop Co. Ltd.	200	0.2%
8	泉州市閩僑實業典當有限公司	Quanzhou Mingqiao Pawnshop Co. Ltd	155	0.2%
9	蕪湖金財典當有限責任公司	Wuhu Jincai Pawnshop Co. Ltd	150	0.2%
10	北京市華夏典當行有限責任公司	Beijing Huaxia Pawnshop Co. Ltd	150	0.2%

行業概覽

資料來源：歐睿報告

附註：於二零一三年三月，北京寶瑞通典當行有限責任公司將其經批准註冊資本增加至人民幣570,000,000元。

江蘇省及蘇州大市的典當貸款市場

江蘇省的典當貸款市場

江蘇省擁有中國最發達的典當貸款市場。於二零一二年十二月三十一日，江蘇省共有369家典當貸款服務供應商，總註冊資本為人民幣86億元。於江蘇省授出的典當貸款總額由二零零八年人民幣182億元增加至二零一二年人民幣318億元，複合年增長率為15.0%。

江蘇省典當貸款業的狀況及趨勢一般與全國市場相若，惟有數個特質為江蘇省獨有。江蘇省的典當貸款業的分佈乃地區性且不平均的。特別的是典當貸款業於江蘇省南部較為發達，尤其於蘇州大市地區及無錫，典當貸款服務供應商趨向擁有較多資本及更先進的營運。江蘇省內眾多的典當貸款服務供應商均附屬於擁有知名品牌並從事多種業務（如房地產、物流、製造及金融）的大規模企業。這種附屬關係有助引起江蘇省社會對典當貸款業的注意。江蘇省的典當貸款業受惠於尤其活躍的私營業務分部，使其發展較全國平均水平為高。

江蘇省典當貸款市場由大型典當貸款服務供應商主導。於二零一二年十二月三十一日，按註冊資本計算的十大典當貸款服務供應商擁有註冊資本總額人民幣1,390,000,000元，佔同日江蘇省典當貸款服務供應商註冊資本總額16.2%。下表載列於二零一二年十二月三十一日，按註冊資本計算的江蘇省十大典當貸款服務供應商：

排名	公司名稱	公司名稱	註冊資本 人民幣百萬元	市場 佔有率 (%)
1	蘇州市吳中典當有限責任公司	Suzhou Wuzhong Pawnshop Co., Ltd.	500	5.8
2	昆山市國信典當有限責任公司	Kunshan Guoxin Pawnbroking Co., Ltd.	140	1.6
3	江蘇再保典當有限公司	Jiangsu Zaibao Pawnbroking Co., Ltd.	119	1.4
4	丹陽雙贏典當有限公司	Danyang Shuangyin Pawnbroking Co., Ltd.	101	1.2
5	江蘇寶信典當有限公司	Jiangsu Baoxin Pawnbroking Co., Ltd.	100	1.2
5	常州永之成典當有限公司	Changzhou Yongzhicheng Pawnbroking Co., Ltd.	100	1.2
7	南通融通典當有限公司	Nantong Rongtong Pawnbroking Co., Ltd.	90	1.0

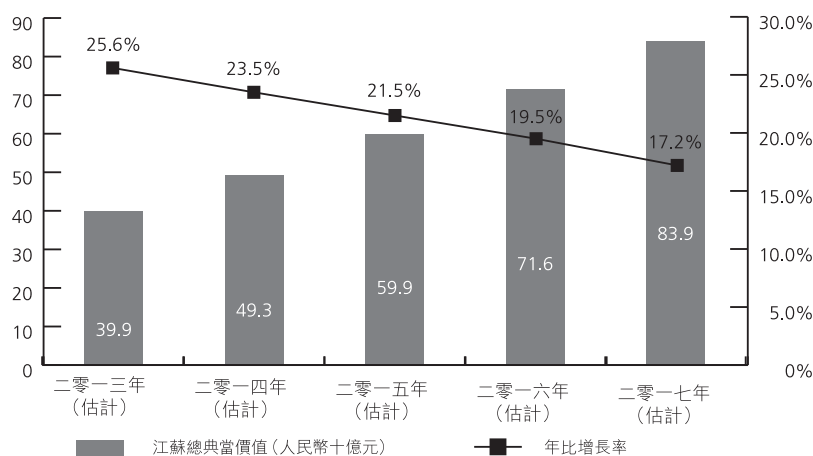
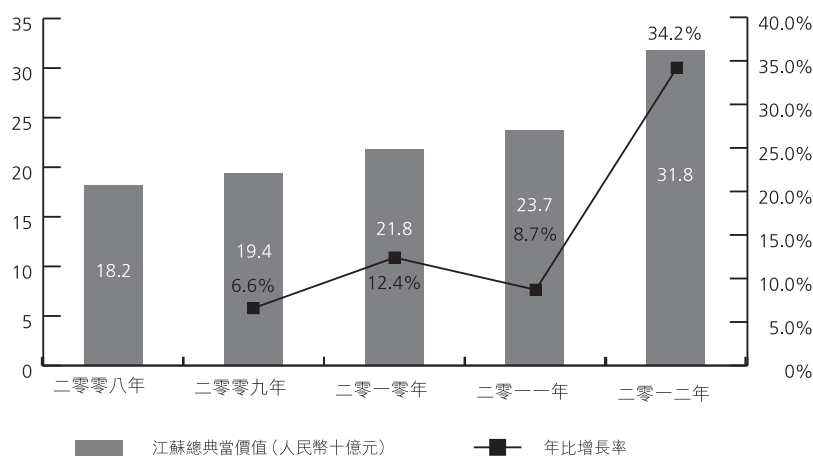
本網上預覽資料集為草擬本，所載資料並不完整，並可能會作出修訂。閱覽本網上預覽資料集時，須一併細閱本網上預覽資料集封面「警告」一節。

行業概覽

排名	公司名稱	公司名稱	註冊資本 人民幣百萬元	市場 佔有率 (%)
8	蘇州吳門典當有限公司	Suzhou Wumen Pawnshop Co., Ltd.	80	0.9
8	無錫市銀苑典當有限公司	Wuxi Yinyuan Pawnbroking Co., Ltd.	80	0.9
8	蘇州信誠典當行有限公司	Suzhou Xincheng Pawnbroking Co., Ltd.	80	0.9

資料來源：歐睿報告

根據歐睿報告，江蘇省授出的典當貸款總額由二零零八年的人民幣182億元增加至二零一二年的人民幣318億元，複合年增長率為15.0%及預期將由二零一二年的人民幣318億元增加至二零一七年的人民幣839億元，複合年增長率為21.4%。



資料來源：歐睿報告

行業概覽

蘇州大市的典當貸款市場

蘇州大市擁有江蘇省典當貸款業最發達的地區。於二零零六年，蘇州大市共有20家典當貸款服務供應商，於二零一二年則共有54家典當貸款服務供應商。蘇州大市典當貸款服務供應商的註冊資本總額由二零零六年的人民幣300,000,000元增加至二零一二年的人民幣21.0億元。蘇州大市的典當貸款總額由二零零八年的人民幣71億元增加至二零一二年的人民幣110億元，複合年增長率為11.5%。

蘇州大市的典當貸款業的狀況及趨勢一般與全國市場及江蘇省相若，惟有數個特質為蘇州大市特有。例如，由於授予中小企業的典當貸款佔近年授出的典當貸款總額的80%至90%，因此蘇州大市典當貸款服務供應商的客戶主要為中小企業。蘇州大市典當貸款服務供應商一般與其客戶熟絡。此外，蘇州政府亦對當地典當貸款服務業附以重要性，並為行業提供支持及監管。蘇州市政府的金融事務辦事處協助蘇州市商務局制訂及監察當地的典當貸款業。

蘇州大市的典當貸款市場由大型典當貸款服務供應商主導。於二零一二年十二月三十一日，按註冊資本計算的五大典當貸款服務供應商擁有註冊資本總額人民幣868,000,000元，於同日佔蘇州大市典當貸款服務供應商註冊資本總額的41.3%。下表載列於二零一二年十二月三十一日，按註冊資本計算的蘇州大市五大典當貸款服務供應商：

排名	公司名稱	公司名稱	按註冊資本的市場佔有率	
			註冊資本 人民幣 百萬元	(%)
1	蘇州市吳中典當有限責任公司	Suzhou Wuzhong Pawnshop Co., Ltd.	500	23.8
2	昆山市國信典當有限責任公司	Kunshan Guoxin Pawnbroking Co., Ltd.	140	6.7
3	蘇州吳門典當行有限公司	Suzhou Wumen Pawnbroking Co., Ltd.	80	3.8
4	蘇州信誠典當行有限公司	Suzhou Xincheng Pawnbroking Co., Ltd.	80	3.8
5	江蘇金騰典當有限責任公司	Jiangsu Jinteng Pawnbroking Co., Ltd.	68	3.2

資料來源：歐睿報告

本網上預覽資料集為草擬本，所載資料並不完整，並可能會作出修訂。閱覽本網上預覽資料集時，須一併細閱本網上預覽資料集封面「警告」一節。

行業概覽

根據歐睿報告，蘇州大市典當貸款業預期於未來五年將繼續增長。蘇州大市預測典當貸款總額將由二零一二年的人民幣110億元增加至二零一七年的人民幣275億元，複合年增長率為20.2%。