

香港交易及結算所有限公司及香港聯合交易所有限公司對本公告之內容概不負責，對其準確性或完整性亦不發表任何聲明，並明確表示，概不對因本公告全部或任何部份內容而產生或因倚賴該等內容而引致之任何損失承擔任何責任。



BRIGHT SMART SECURITIES & COMMODITIES GROUP LIMITED

耀才證券金融集團有限公司

(於開曼群島註冊成立之有限公司)

(「本公司」，股份代號：1428)

截至二零一三年九月三十日止六個月之  
中期業績公告

本公司董事會(「董事會」)欣然公佈本公司及其附屬公司(統稱「本集團」)截至二零一三年九月三十日止六個月之未經審核綜合業績，連同截至二零一二年九月三十日止六個月之比較數字如下：

綜合全面收益表

截至二零一三年九月三十日止六個月一未經審核(以港元列示)

|                   | 附註   | 截至九月三十日止六個月<br>二零一三年<br>元 | 二零一二年<br>元   |
|-------------------|------|---------------------------|--------------|
| 營業額               | 2    | 186,880,889               | 110,372,797  |
| 其他收益              | 4    | 34,187,160                | 27,723,041   |
| 其他收益淨額            | 5    | 593,879                   | 104,505      |
| 員工成本              |      | (42,940,318)              | (39,736,250) |
| 折舊                |      | (7,181,133)               | (6,167,952)  |
| 其他經營開支            |      | (67,674,455)              | (49,828,469) |
| 經營溢利              |      | 103,866,022               | 42,467,672   |
| 財務成本              | 6(a) | (17,367,861)              | (6,824,388)  |
| 除稅前溢利             | 6    | 86,498,161                | 35,643,284   |
| 所得稅               | 7    | (14,110,197)              | (4,293,994)  |
| 權益股東應佔期內純利及全面收益總額 |      | 72,387,964                | 31,349,290   |
| 每股盈利              | 8    |                           |              |
| 基本(仙)             |      | 7.00                      | 3.98         |
| 攤薄(仙)             |      | 7.00                      | 3.98         |

## 綜合財務狀況表

於二零一三年九月三十日一未經審核(以港元列示)

|                  | 附註 | 二零一三年<br>九月三十日<br>於<br>元 | 二零一三年<br>三月三十一日<br>於<br>元 |
|------------------|----|--------------------------|---------------------------|
| <b>非流動資產</b>     |    |                          |                           |
| 固定資產             |    | 31,280,595               | 25,708,281                |
| 遞延稅項資產           |    | -                        | 315,065                   |
| 其他應收款項、按金及預付款項   |    | 13,278,693               | 13,378,109                |
| 其他非流動資產          |    | 61,849,257               | 47,425,157                |
| <b>非流動資產總值</b>   |    | <b>106,408,545</b>       | <b>86,826,612</b>         |
| <b>流動資產</b>      |    |                          |                           |
| 應收賬款             | 10 | 5,659,631,849            | 2,705,904,441             |
| 其他應收款項、按金及預付款項   |    | 7,494,501                | 12,390,859                |
| 現金及現金等價物         |    | 455,884,176              | 381,477,585               |
| <b>流動資產總值</b>    |    | <b>6,123,010,526</b>     | <b>3,099,772,885</b>      |
| <b>流動負債</b>      |    |                          |                           |
| 應付賬款             | 11 | 922,744,618              | 614,390,402               |
| 應計開支及其他應付款項      |    | 22,555,806               | 21,574,316                |
| 銀行貸款             |    | 4,353,000,000            | 1,690,000,000             |
| 應付一家關連公司款項       |    | 102,000,000              | 100,000,000               |
| 即期稅項             |    | 16,539,830               | 3,132,700                 |
| <b>流動負債總額</b>    |    | <b>5,416,840,254</b>     | <b>2,429,097,418</b>      |
| <b>流動資產淨值</b>    |    | <b>706,170,272</b>       | <b>670,675,467</b>        |
| <b>資產總額減流動負債</b> |    | <b>812,578,817</b>       | <b>757,502,079</b>        |
| <b>非流動負債</b>     |    |                          |                           |
| 遞延稅項負債           |    | 414,379                  | 26,377                    |
| <b>資產淨值</b>      |    | <b>812,164,438</b>       | <b>757,475,702</b>        |
| <b>權益</b>        |    |                          |                           |
| 股本               |    | 312,602,242              | 309,340,812               |
| 股份溢價             |    | 257,468,938              | 250,318,615               |
| 合併儲備             |    | (19,999,991)             | (19,999,991)              |
| 購股權儲備            |    | 1,602,609                | 1,687,341                 |
| 保留溢利             |    | 260,490,640              | 216,128,925               |
| <b>權益總值</b>      |    | <b>812,164,438</b>       | <b>757,475,702</b>        |

附註：  
(除另有指明外，以港元列示)

## 1 (a) 合規聲明

本截至二零一三年九月三十日止六個月期間之中期財務報告乃根據香港會計師公會(「香港會計師公會」)頒佈之香港會計準則(「香港會計準則」)第34號「中期財務報告」編製。本中期財務報告亦遵守香港聯合交易所有限公司證券上市規則之適用披露條文。本集團編製本中期財務報告時所採納及貫徹應用之重大會計政策概要載於下文。

中期財務報告包括簡明綜合財務報表及經挑選之說明附註。該等附註載有多項事件及交易之說明，此等說明對了解本集團自刊發二零一二／一三年度財務報表以來財務狀況之變動及表現實為重要。簡明綜合中期財務報表及其附註並不包括根據香港財務報告準則(「香港財務報告準則」)編製整套財務報表所需之全部資料。

中期財務報告未經審核，惟已由畢馬威會計師事務所根據香港會計師公會頒佈之香港審閱委聘準則第2410號「由實體獨立核數師審閱中期財務資料」進行審閱。

本中期財務報告中關於截至二零一三年三月三十一日止財政年度之財務資料(作為以往已申報之資料)並不構成本公司於該財政年度之法定財務報表，惟乃摘錄自該等財務報表。截至二零一三年三月三十一日止年度之法定財務報表可於本公司之註冊辦事處查閱。核數師於二零一三年六月十八日發表之報告中就該等財務報表作出無保留意見。

## (b) 編製財務報表基準

中期財務報表以港元(「港元」)呈列，並按照歷史成本基準編製。

編製符合香港會計準則第34號「中期財務報告」之中期財務報告要求管理層作出會對政策應用和按年內迄今為止所申報之資產及負債、收入及支出金額構成影響之判斷、估計和假設。實際結果可能有別於該等估計。

香港會計師公會已頒佈香港財務報告準則之若干修訂，該等修訂於本集團及本公司當前會計期間首次生效。其中以下變動與本集團之財務報表有關：

- 香港會計準則第1號修訂本「財務報表呈報—其他全面收入項目呈報」
- 香港財務報告準則第10號「綜合財務報表」
- 經修訂香港會計準則第19號「員工福利」

本集團並無應用任何於本會計期間尚未生效之新訂準則或詮釋。該等情況並無對本集團之財務報表造成任何重大影響。

## 2 營業額

本集團主要業務為證券經紀、孖展融資、商品及期貨經紀以及現貨金經紀服務。

營業額指來自證券、商品及期貨、現貨金之經紀收入、孖展融資及首次公開發售(「首次公開發售」)融資所得利息收入如下：

|              | 截至九月三十日止六個月        |                    |
|--------------|--------------------|--------------------|
|              | 二零一三年<br>元         | 二零一二年<br>元         |
| 經紀收入         | 138,297,797        | 88,793,632         |
| 孖展融資利息收入     | 47,677,776         | 21,539,498         |
| 首次公開發售融資利息收入 | 905,316            | 39,667             |
|              | <u>186,880,889</u> | <u>110,372,797</u> |

## 3 分部報告

本集團按業務類別劃分之分部管理其業務。本集團按與就資源分配及表現評估向本集團最高行政管理人員內部呈報資料一致方式呈列以下三個可報告分部。概無合併經營分部以組成下列可報告分部。

- 證券經紀 — 提供於香港及海外市場買賣之證券經紀服務及向經紀客戶提供孖展融資服務。
- 商品及期貨經紀 — 提供於香港及海外市場買賣之商品及期貨合約之經紀服務。
- 現貨金經紀 — 提供於海外市場買賣現貨金合約的經紀服務。

### (a) 分部業績、資產及負債

為評估分部表現及於各分部間分配資源，本集團最高行政管理人員按以下基準監察各可報告分部應佔業績、資產及負債：

分部資產包括所有有形資產及流動資產，惟遞延稅項資產及其他公司資產除外。分部負債包括個別分部活動應佔之交易應付賬款及應計開支。

就報告分部溢利採用之計量標準為除財務成本及稅項前之盈利(「EBIT」)。於得出EBIT時，本集團盈利就並無指定歸屬個別分部之項目(如公司行政成本)作出進一步調整。

(b) 分部資料

|                     | 截至二零一三年九月三十日止六個月       |                      |                     |                        |
|---------------------|------------------------|----------------------|---------------------|------------------------|
|                     | 證券經紀                   | 商品及<br>期貨經紀          | 現貨金經紀               | 總計                     |
|                     | 元                      | 元                    | 元                   | 元                      |
| 來自客戶之收益：            |                        |                      |                     |                        |
| 一經紀收入               | 78,569,013             | 59,589,025           | 139,759             | 138,297,797            |
| 一孖展融資利息收入           | 47,677,776             | -                    | -                   | 47,677,776             |
| 一首次公開發售融資利息收入       | 905,316                | -                    | -                   | 905,316                |
| 綜合營業額               | 127,152,105            | 59,589,025           | 139,759             | 186,880,889            |
| 手續費及結算費用            | 18,254,679             | 5,040                | 900                 | 18,260,619             |
| 可報告分部收益             | <u>145,406,784</u>     | <u>59,594,065</u>    | <u>140,659</u>      | <u>205,141,508</u>     |
| 可報告分部溢利／(虧損) (EBIT) | <u>85,062,658</u>      | <u>19,687,603</u>    | <u>(876,180)</u>    | <u>103,874,081</u>     |
| 期內折舊                | (7,092,638)            | (30,145)             | (58,350)            | (7,181,133)            |
| 其他利息收入              | 13,885,491             | 1,479,701            | 4,984               | 15,370,176             |
| 財務成本                | (17,629,022)           | -                    | -                   | (17,629,022)           |
| 期內添置之非流動分部資產        | <u>12,567,999</u>      | <u>365,154</u>       | <u>-</u>            | <u>12,933,153</u>      |
|                     |                        |                      |                     |                        |
|                     |                        | 於二零一三年九月三十日          |                     |                        |
|                     | 證券經紀                   | 商品及<br>期貨經紀          | 現貨金經紀               | 總計                     |
|                     | 元                      | 元                    | 元                   | 元                      |
| 可報告分部資產             | 5,631,308,506          | 631,763,863          | 37,402,002          | 6,300,474,371          |
| 可報告分部負債             | <u>(4,969,046,916)</u> | <u>(441,922,612)</u> | <u>(38,865,502)</u> | <u>(5,449,835,030)</u> |

|               | 截至二零一二年九月三十日止六個月  |                   |            | 總計<br>元            |
|---------------|-------------------|-------------------|------------|--------------------|
|               | 證券經紀<br>元         | 商品及<br>期貨經紀<br>元  | 現貨金經紀<br>元 |                    |
| 來自客戶之收益：      |                   |                   |            |                    |
| 一經紀收入         | 50,715,568        | 38,078,064        | –          | 88,793,632         |
| 一孖展融資利息收入     | 21,539,498        | –                 | –          | 21,539,498         |
| 一首次公開發售融資利息收入 | 39,667            | –                 | –          | 39,667             |
| 綜合營業額         | 72,294,733        | 38,078,064        | –          | 110,372,797        |
| 手續費及結算費用      | 13,586,230        | 5,850             | –          | 13,592,080         |
| 可報告分部收益       | <u>85,880,963</u> | <u>38,083,914</u> | <u>–</u>   | <u>123,964,877</u> |
| 可報告分部溢利(EBIT) | <u>30,919,641</u> | <u>11,883,690</u> | <u>–</u>   | <u>42,803,331</u>  |
| 期內折舊          | (6,144,984)       | (3,518)           | –          | (6,148,502)        |
| 其他利息收入        | 11,754,328        | 2,033,314         | –          | 13,787,642         |
| 財務成本          | (6,818,405)       | (5,983)           | –          | (6,824,388)        |
| 期內添置之非流動分部資產  | <u>9,852,035</u>  | <u>–</u>          | <u>–</u>   | <u>9,852,035</u>   |

|         | 於二零一三年三月三十一日           |                      |            | 總計<br>元                |
|---------|------------------------|----------------------|------------|------------------------|
|         | 證券經紀<br>元              | 商品及<br>期貨經紀<br>元     | 現貨金經紀<br>元 |                        |
| 可報告分部資產 | 2,833,976,604          | 331,879,514          | –          | 3,165,856,118          |
| 可報告分部負債 | <u>(2,219,260,483)</u> | <u>(225,455,866)</u> | <u>–</u>   | <u>(2,444,716,349)</u> |

(c) 可報告分部溢利、資產及負債之對賬

|               | 截至九月三十日止六個月              |                   |
|---------------|--------------------------|-------------------|
|               | 二零一三年<br>元               | 二零一二年<br>元        |
| 溢利            |                          |                   |
| 可報告分部溢利(EBIT) | <b>103,874,081</b>       | 42,803,331        |
| 財務成本          | <b>(17,629,022)</b>      | (6,824,388)       |
| 未分配公司收入       | <b>292,672</b>           | –                 |
| 未分配公司開支       | <b>(39,570)</b>          | (335,659)         |
| 綜合除稅前溢利       | <u><b>86,498,161</b></u> | <u>35,643,284</u> |

於二零一三年 於二零一三年  
九月三十日 三月三十一日  
元 元

## 資產

|           |                             |                             |
|-----------|-----------------------------|-----------------------------|
| 可報告分部資產   | 6,300,474,371               | 3,165,856,118               |
| 對銷分部間應收款項 | (111,125,972)               | (9,714,821)                 |
| 遞延稅項資產    | -                           | 315,065                     |
| 未分配公司資產   | <u>40,070,672</u>           | <u>30,143,135</u>           |
| 綜合資產總值    | <u><u>6,229,419,071</u></u> | <u><u>3,186,599,497</u></u> |

於二零一三年 於二零一三年  
九月三十日 三月三十一日  
元 元

## 負債

|           |                               |                               |
|-----------|-------------------------------|-------------------------------|
| 可報告分部負債   | (5,449,835,030)               | (2,444,716,349)               |
| 對銷分部間應付款項 | 49,753,997                    | 98,798,392                    |
| 即期稅項      | (16,539,830)                  | (3,132,700)                   |
| 遞延稅項負債    | (414,379)                     | (26,377)                      |
| 未分配公司負債   | <u>(219,391)</u>              | <u>(80,046,761)</u>           |
| 綜合負債總額    | <u><u>(5,417,254,633)</u></u> | <u><u>(2,429,123,795)</u></u> |

## 4 其他收益

截至九月三十日止六個月  
二零一三年 二零一二年  
元 元

|          |                          |                          |
|----------|--------------------------|--------------------------|
| 利息收入來自   |                          |                          |
| — 認可機構   | 8,325,796                | 9,991,590                |
| — 其他     | <u>7,075,888</u>         | <u>3,815,453</u>         |
|          | 15,401,684               | 13,807,043               |
| 手續費及結算費用 | 18,260,619               | 13,592,080               |
| 雜項收入     | <u>524,857</u>           | <u>323,918</u>           |
|          | <u><u>34,187,160</u></u> | <u><u>27,723,041</u></u> |

## 5 其他收益淨額

|                     | 截至九月三十日止六個月    |                |
|---------------------|----------------|----------------|
|                     | 二零一三年          | 二零一二年          |
|                     | 元              | 元              |
| 外匯收益淨額              | 1,140,096      | 355,654        |
| 出售固定資產虧損            | (179,706)      | -              |
| 證券、商品、期貨及現貨金交易之錯誤交易 | (39,881)       | (251,149)      |
| 其他                  | (326,630)      | -              |
|                     | <u>593,879</u> | <u>104,505</u> |

## 6 除稅前溢利

除稅前溢利已扣除下列各項：

|                   | 截至九月三十日止六個月         |                    |
|-------------------|---------------------|--------------------|
|                   | 二零一三年               | 二零一二年              |
|                   | 元                   | 元                  |
| <b>(a) 財務成本</b>   |                     |                    |
| 以下各項利息開支          |                     |                    |
| — 首次公開發售融資之銀行貸款   | (616,570)           | -                  |
| — 其他銀行貸款及透支       | (15,940,467)        | (4,072,230)        |
| — 來自關連公司貸款        | (810,824)           | (2,752,158)        |
|                   | <u>(17,367,861)</u> | <u>(6,824,388)</u> |
| <b>(b) 其他經營開支</b> |                     |                    |
| 核數師酬金             | (649,998)           | (649,998)          |
| 廣告及宣傳開支           | (4,908,304)         | (3,478,286)        |
| 手續費及結算費用          | (13,601,959)        | (10,072,359)       |
| 海外經紀佣金開支          | (6,093,599)         | (2,553,363)        |
| 資訊及通訊開支           | (11,877,432)        | (10,271,153)       |
| 法律及專業費用           | (1,049,201)         | (1,674,099)        |
| 物業經營租約費用          | (20,884,127)        | (14,363,526)       |
| 差餉及樓宇管理費          | (1,808,351)         | (1,738,651)        |



## 7 所得稅

|            | 截至九月三十日止六個月         |                    |
|------------|---------------------|--------------------|
|            | 二零一三年               | 二零一二年              |
|            | 元                   | 元                  |
| 即期稅項—香港利得稅 |                     |                    |
| 期內撥備       | (13,407,130)        | (4,293,994)        |
| 遞延稅項       |                     |                    |
| 暫時差額之來源及撥回 | <u>(703,067)</u>    | <u>—</u>           |
|            | <u>(14,110,197)</u> | <u>(4,293,994)</u> |

香港利得稅乃按本期間估計應課稅溢利以16.5%之稅率(二零一二年：16.5%)作出撥備。

## 8 每股盈利

每股基本盈利乃按本公司普通股權益股東應佔溢利72,387,964元(截至二零一二年九月三十日止六個月：31,349,290元)及截至二零一三年九月三十日止期間內已發行股份加權平均數1,034,436,795股(截至二零一二年九月三十日止六個月：787,297,497股)計算。

每股攤薄盈利乃按本公司普通股權益股東應佔溢利72,387,964元(截至二零一二年九月三十日止六個月：31,349,290元)及普通股份之加權平均數1,034,805,517股(截至二零一二年九月三十日止六個月：787,297,497股)計算如下：

|                | 截至九月三十日止六個月          |                    |
|----------------|----------------------|--------------------|
|                | 二零一三年                | 二零一二年              |
| 普通股份之加權平均數(攤薄) |                      |                    |
| 普通股份之加權平均數     | 1,034,436,795        | 787,297,497        |
| 行使購股權之影響       | <u>368,722</u>       | <u>—</u>           |
| 普通股份之加權平均數(攤薄) | <u>1,034,805,517</u> | <u>787,297,497</u> |

## 9 股息

董事會不建議就截至二零一三年九月三十日止六個月派發中期股息(截至二零一二年九月三十日止六個月：無)。

## 10 應收賬款

|            | 於二零一三年<br>九月三十日<br>元 | 於二零一三年<br>三月三十一日<br>元 |
|------------|----------------------|-----------------------|
| 應收賬款來自     |                      |                       |
| — 現金客戶     | 185,736,310          | 178,006,165           |
| — 孖展客戶     | 2,329,021,540        | 2,128,166,918         |
| — 首次公开发售客戶 | 2,414,886,041        | —                     |
| — 結算所      | 609,579,111          | 352,886,741           |
| — 經紀及交易商   | 121,347,296          | 47,783,066            |
| 減：減值虧損     | (938,449)            | (938,449)             |
|            | <u>5,659,631,849</u> | <u>2,705,904,441</u>  |

應收現金客戶款項於報告期末之賬齡分析如下：

|         | 於二零一三年<br>九月三十日<br>元 | 於二零一三年<br>三月三十一日<br>元 |
|---------|----------------------|-----------------------|
| 即期      | <u>30,665,267</u>    | <u>41,878,559</u>     |
| 逾期少於1個月 | 118,397,400          | 104,579,633           |
| 逾期1至3個月 | 14,194,808           | 27,401,692            |
| 逾期多於3個月 | <u>22,478,835</u>    | <u>4,146,281</u>      |
| 已逾期金額   | <u>155,071,043</u>   | <u>136,127,606</u>    |
|         | <u>185,736,310</u>   | <u>178,006,165</u>    |

應收現金客戶賬款涉及多名近期並無欠款記錄之客戶。該等應收款項由其組合證券全數作抵押，於二零一三年九月三十日及二零一三年三月三十一日，其組合證券之總市值分別為941,886,495元及973,014,735元。根據過往經驗，管理層相信毋須就該等結餘作出減值撥備，原因為信貸質素並無重大變動及有關結餘被視為可全數收回。

應收孖展客戶之孖展貸款為即期及須按要求償還。孖展客戶須向本集團抵押證券抵押品，以就證券交易獲取信貸融資。授予彼等之信貸融資金額按本集團接納之證券貼現價值釐定。於二零一三年九月三十日及二零一三年三月三十一日，就孖展客戶獲授貸款已抵押證券作為抵押品之市值總額分別約為6,690,176,121元及5,809,289,258元。

應收首次公開發售客戶款項涉及雲遊控股有限公司及耐世特汽車系統集團有限公司的首次公開發售認購2,413,441,444元及1,444,597元。有關款項已於報告期後首次公開發售認購完成時結清。

應收結算所、經紀及交易商之賬款為即期，有關賬款來自(1)買賣證券業務之待結算買賣交易，一般於交易日後數日內到期，及(2)買賣期貨合約業務之孖展保證金。

## 11 應付賬款

|        | 於二零一三年<br>九月三十日<br>元      | 於二零一三年<br>三月三十一日<br>元     |
|--------|---------------------------|---------------------------|
| 應付賬款   |                           |                           |
| — 現金客戶 | <b>152,110,693</b>        | 136,237,319               |
| — 孖展客戶 | <b>655,249,384</b>        | 359,275,331               |
| — 結算所  | <b>93,888,482</b>         | 90,171,405                |
| — 經紀   | <b>21,496,059</b>         | 28,706,347                |
|        | <b><u>922,744,618</u></b> | <b><u>614,390,402</u></b> |

所有應付賬款於一個月內到期或按要求償還。

## 管理層討論與分析

### 市場回顧

回顧截至二零一三年九月三十日止六個月期間(「本期間」)，香港股票市場呈先低後高格局。中央新一屆領導層上任初期強調經濟結構改革，大規模實施反貪腐行動和打擊影子銀行的無序膨脹，令二零一三年次季國內經濟增長大幅放緩至7.5%，上證指數因此於五月至六月期間顯著調整至1,849點。本期間內地股市主導港股走勢，恒生指數急跌近4,000點至年內低位19,426點。踏入七月後，李克強總理多次發表經濟「保底線」之樂觀言論，加上人民銀行重啟逆回購操作及國務院陸續推出有關節能環保、新能源和訊息消費等行業的扶持政策，增加市場對下半年內地經濟回暖的憧憬，成功令港股於第三季收復失地。綜合而言，恒生指數由二零一三年四月二日開市的22,204點，至二零一三年九月三十日收報22,860點，升幅為2.95%。

展望財政年度下半年，美國聯儲局會否開始削減量寬規模，以及候任主席耶倫如何部署來年的貨幣政策，料將成為外圍市況的重點變數。至於內地市場方面，剛於11月初舉行的十八屆三中全會提出了多項改革舉措，當中涵蓋金融、土地、戶籍等政策範疇，本集團預期此番改革可為中國經濟長遠發展產生正面影響，料可吸引資金重新流入本港市場。由於目前中港股市之估值仍屬落後，若上市企業能保持穩健的業績表現，相信港股中期前景仍可看好。

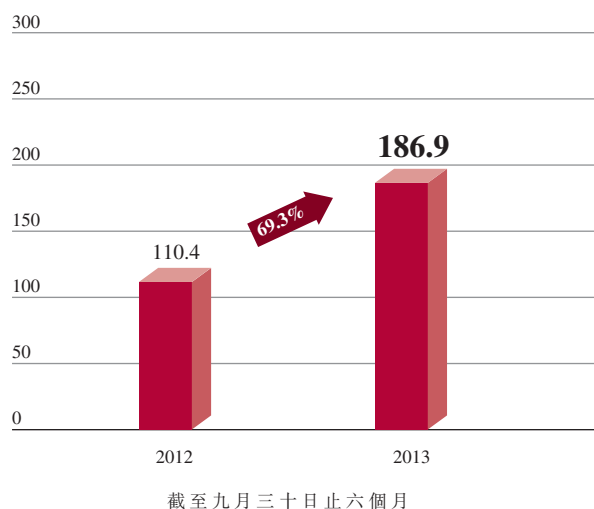
### 經營業績

本期間，耀才證券金融集團有限公司(「本公司」)及其附屬公司(「本集團」)錄得營業額186.9百萬港元(二零一二年：110.4百萬港元)，較去年同期上升69.3%；純利為72.4百萬港元(二零一二年：31.3百萬港元)，較去年同期大幅上升130.9%；每股基本盈利為7.00港仙(二零一二年：3.98港仙)，而每股攤薄盈利為7.00港仙(二零一二年：3.98港仙)。本公司董事會(「董事會」)不建議就本期間派發中期股息(二零一二年：無)。

本集團在本期間的表現出色，主要原因是受惠於各主要業務包括證券經紀、商品及期貨經紀及孖展融資之營業額和純利均錄得顯著上升。憑藉本集團完善的分行網絡、多元化投資產品、強勁的市場推廣策略，加上信譽良好，令客戶人數及市佔率繼續穩健增長。

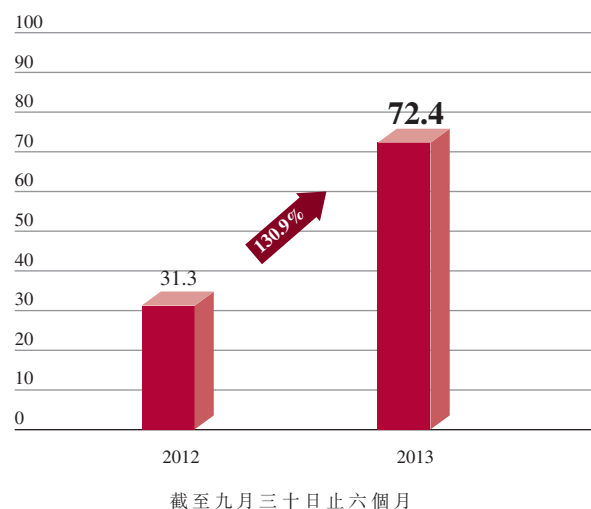
### 營業額

百萬港元



### 純利

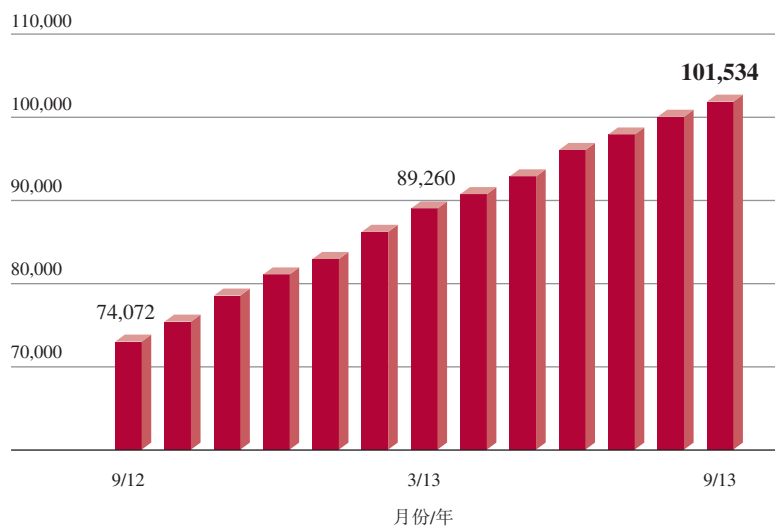
百萬港元



### 營業額

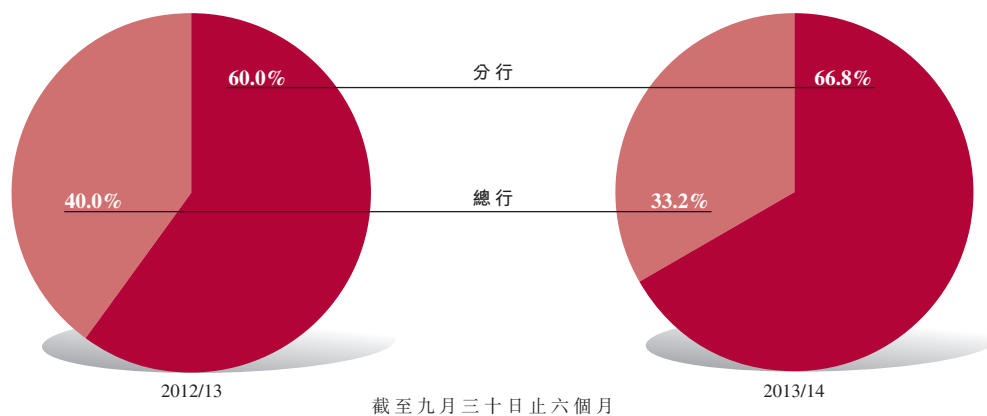
本期間，本集團繼續積極物色潛力地區開設分行，進一步完善分行網絡，灣仔、美孚、紅磡及九龍城分行先後投入營運，截至二零一三年九月底，分行總數為十六間(中環總行不計算在內)，共有十三間特選分行實施七天營業，以提升客戶服務質素。管理層積極進取的擴展步伐，成功令其客戶基礎迅速擴大，期內新開立戶口達12,274個(已扣減結束賬戶之客戶)，令其客戶總數增加至101,534個，相較於二零一二年九月三十日的74,072個，大幅增長37.1%，客戶總數進一步衝破10萬大關。

### 客戶總數



本期間，分行錄得營業額124.8百萬港元(二零一二年：66.3百萬港元)，較去年同期增長88.2%。分行佔總營業額比例為66.8%(二零一二年：60.0%)，較去年同期上升11.3%。

### 來自總行及分行營業額分佈



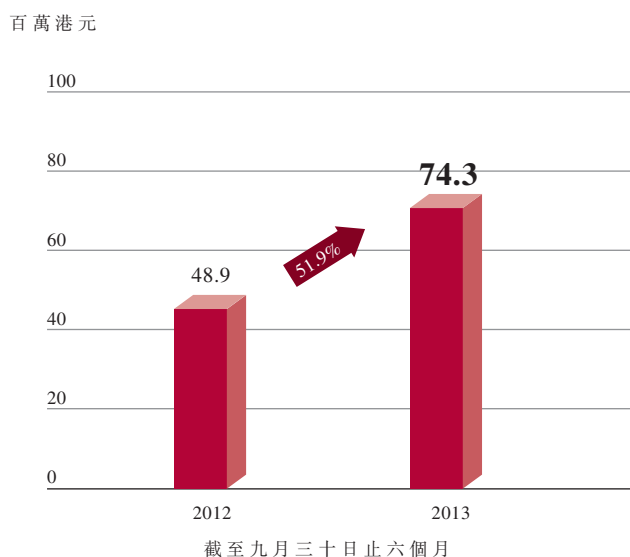
本集團各業務分部之收益概要載列如下：

|              | 截至九月三十日止六個月    |                   | 截至九月三十日止六個月    |                   | 增加<br>%      |
|--------------|----------------|-------------------|----------------|-------------------|--------------|
|              | 二零一三年<br>千港元   | 佔總營業額<br>之比例<br>% | 二零一二年<br>千港元   | 佔總營業額<br>之比例<br>% |              |
| 來自以下各項之經紀收入： |                |                   |                |                   |              |
| — 證券經紀       | 74,297         | 39.7%             | 48,900         | 44.3%             | 51.9%        |
| — 香港期貨及期權經紀  | 38,135         | 20.4%             | 28,279         | 25.6%             | 34.9%        |
| — 環球期貨經紀     | 21,454         | 11.5%             | 9,799          | 8.9%              | 118.9%       |
| — 首次公開發售經紀   | 2,179          | 1.2%              | 349            | 0.3%              | 524.4%       |
| — 股票期權經紀     | 2,093          | 1.1%              | 1,467          | 1.3%              | 42.7%        |
| — 現貨金經紀      | 140            | 0.1%              | —              | —                 | —            |
| 孖展融資利息收入     | 47,678         | 25.5%             | 21,539         | 19.5%             | 121.4%       |
| 首次公開發售利息收入   | 905            | 0.5%              | 40             | 0.1%              | 2,162.5%     |
|              | <b>186,881</b> | <b>100%</b>       | <b>110,373</b> | <b>100%</b>       | <b>69.3%</b> |

#### I. 證券經紀

港交所於本期間之總成交金額同比上升19.7%，錄得72,166億港元(二零一二年：60,287億港元)，但本集團證券經紀分部增長相對強勁，證券經紀佣金收入較去年同期上升51.9%，錄得74.3百萬港元(二零一二年：48.9百萬港元)，佔總營業額39.7%(二零一二年：44.3%)。

## 本集團證券經紀佣金收入



## 香港股票市場成交金額



### II. 香港期貨及期權經紀

本期間，本集團錄得香港期貨及期權經紀佣金收入38.1百萬港元(二零一二年：28.3百萬港元)，較去年同期增長34.9%，佔總營業額20.4%(二零一二年：25.6%)。

### III. 環球期貨經紀

本期間，環球期貨經紀佣金收入較去年同期增長118.9%至21.5百萬港元(二零一二年：9.8百萬港元)，佔總營業額11.5%(二零一二年：8.9%)。

### IV. 股票期權經紀

本集團於本期間錄得股票期權買賣服務收入為2.1百萬港元(二零一二年：1.5百萬港元)，佔總營業額1.1%(二零一二年：1.3%)。股票期權為高槓桿的投資產品，本集團嚴謹監察股票期權戶口的按金水平，並根據市況作出調整，以妥善控制風險。

### V. 現貨金經紀

本集團於二零一三年七月正式提供現貨黃金買賣服務，並於期內為本集團錄得現貨金經紀收入140千港元，佔總營業額0.1%。



## VI. 孖展融資

本期間，本集團之孖展融資利息收入為47.7百萬港元(二零一二年：21.5百萬港元)，較去年同期上升121.4%，佔總營業額25.5%(二零一二年：19.5%)。本集團實施有效的信貸監控程序，於過往幾年間並無錄得任何壞賬。

## VII. 首次公開發售經紀及首次公開發售融資

於二零一三年上半年，香港首次公開發售新股市場氣氛回暖，根據港交所資料顯示，首次公開發售項目集資額較去年同期增長29.0%。本期間，本集團來自首次公開發售經紀業務之佣金收入錄得2.2百萬港元(二零一二年：0.3百萬港元)，同比上升524.4%；首次公開發售融資利息收入上升2,162.5%至0.9百萬港元(二零一二年：40千港元)。

## 經營開支

本期間，本集團之經營開支較去年同期上升31.8%，為135.2百萬港元(二零一二年：102.6百萬港元)。本集團致力實施強效的成本控制措施，以提升整體盈利能力，令本集團的純利率增加至38.7%(二零一二年：28.4%)。經營開支明細如下：

|             | 截至九月三十日止六個月    |                |                  |
|-------------|----------------|----------------|------------------|
|             | 二零一三年<br>千港元   | 二零一二年<br>千港元   | 增加/<br>(減少)<br>% |
| 員工成本        | 42,940         | 39,736         | 8.1%             |
| 折舊          | 7,181          | 6,168          | 16.4%            |
| 財務成本        | 17,368         | 6,824          | 154.5%           |
| 廣告及宣傳開支     | 4,908          | 3,478          | 41.1%            |
| 手續費及結算費用    | 13,602         | 10,072         | 35.0%            |
| 向海外經紀支付之佣金  | 6,094          | 2,553          | 138.7%           |
| 資訊及通訊開支     | 11,877         | 10,271         | 15.6%            |
| 租金、差餉及樓宇管理費 | 22,692         | 16,102         | 40.9%            |
| 法律及專業費用     | 1,049          | 1,674          | (37.3%)          |
| 雜項開支        | 7,453          | 5,679          | 31.2%            |
|             | <u>135,164</u> | <u>102,557</u> | <u>31.8%</u>     |

## 未來計劃

於本年八月底，香港與中央政府正式簽署《內地與香港關於建立更緊密經貿關係的安排補充協議十》。由明年起，符合條件的港資金融機構可在上海、廣東、深圳各設立一家合資全牌照證券公司，港資合併持股比例可達51%；港資金融機構也可設立合資基金管理公司，港資持股比例可逾50%。本集團相信這將有助本地證券公司拓展內地市場，目前正研究於內地設立合資證券公司。本集團將會投放更多資源以加快拓展內地業務，包括加強網上宣傳及舉辦定期講座，期望能增加國內客戶數目及市場佔有率。

發展多元化金融產品為本集團提升競爭力的重要因素。本集團憑藉全港首創現貨黃金買賣多層報價系統，致力優化及完善落盤平台，為客戶提供透明度高、真正公平、公正、公開的現貨金買賣服務。

本集團亦會繼續與香港交易所緊密配合，因應本地金融市場發展推出不同類型產品及服務。自香港交易所於今年四月推出夜市期貨以來(首階段的交易產品包括恒指期貨及H股指數期貨)，市場的反應普遍正面。現時香港交易所正研究拓展夜市期貨範圍至小型恒指期貨、小型H股指數期貨、中華120期貨及人民幣貨幣期貨等，並考慮延長交易時間，以配合外圍市場變化。本集團相信能有助刺激夜期成交量，為本集團帶來更可觀的收益。

此外，本集團非常榮幸能在眾多參與證券商當中脫穎而出，榮獲香港交易所頒發「人民幣貨幣期貨最高交易量之證券商」之一，這再次肯定本集團在行內的雄厚實力與領導地位。本集團期望香港交易所能推出更多人民幣期貨產品，令本集團得以擴闊服務範圍，藉此開拓更多收入來源。

雖然環球經濟仍然受到不明朗的因素影響，但本集團會繼續致力發掘市場商機，適時研究及推出更多金融產品及服務，包括開拓世界各地股票買賣、外匯買賣、資產管理、新股包銷及配售以及倫敦貴金屬交易所(LME)的產品等。

本集團於近年積極增加分店數目，現時在全港經營十六間分店(中環總行不計算在內)，共有十三間特選分行實施七天營業。憑藉龐大的分店網絡，本集團的客戶人數於短短幾年間錄得大幅飆升，並有助增加本集團的市場佔有率。若地段合適，本集團會考慮進一步增加分店數目，目標將分行網絡延伸至全港各區。

內地市場方面，本集團將會透過《耀才財經台》作為旗艦宣傳工具，加強推廣力度，旗下星級股評人郭思治先生(本集團執行董事兼市務總監)亦會定期到內地進行講座，促進本集團與內地投資者之間的交流，同時分享港股最新資訊。再者，本集團擁有強大穩健的網絡交易平台，能為內地投資者提供一站式金融服務，加上一貫貫徹的佣金優惠政策，相信能有效吸納更多國內客戶。

展望未來，本集團將會繼續以積極進取的業務推廣政策及拓展策略，實現業務持續增長，鞏固本集團的競爭優勢，冀成為香港首屈一指的本地證券金融集團。隨著業務發展愈趨廣泛，金融產品種類愈來愈多，本集團將致力提供一站式金融服務予客戶，藉此提升競爭能力，在鞏固客戶基礎的同時積極搶佔市場佔有率。在控制成本方面，將會透過強效的成本控制措施，致力提升整體盈利能力及營運效率，為股東爭取理想回報。

## 資本結構、流動資金及財務資源

於二零一三年九月三十日，本集團之流動資產淨值增加5.3%至706.2百萬港元(二零一三年三月三十一日：670.7百萬港元)。於二零一三年九月三十日，本集團之流動比率(按流動資產除以流動負債計算)為1.13倍(二零一三年三月三十一日：1.28倍)。

本集團於二零一三年九月三十日之銀行存款、銀行結餘及現金為455.9百萬港元(二零一三年三月三十一日：381.5百萬港元)，較於二零一三年三月三十一日者增加19.5%。

於二零一三年九月三十日，本集團之總銀行借貸為4,353百萬港元(二零一三年三月三十一日：1,690百萬港元)包括有抵押銀行借貸共1,823百萬港元，無抵押銀行借貸共230百萬港元及首次公開發售銀行借貸共2,300百萬港元(二零一三年三月三十一日：有抵押銀行借貸1,690百萬港元)。銀行借貸主要按浮動息率計算。有抵押銀行借貸主要以其孖展客戶抵押予本集團之證券作抵押。於二零一三年九月三十日，未動用融資為1,000百萬港元(二零一三年三月三十一日：983百萬港元)。本集團之資產負債比率(按總銀行借貸除以總股東權益計算)為536.0%(二零一三年三月三十一日：223.1%)。

## 資本管理

本集團積極定期檢討及管理資本結構，並因應經濟環境之轉變對資本結構作出調整。就持牌附屬公司而言，本集團確保各附屬公司均保持資金靈活周轉，足以支持業務經營，以及在業務活動可能轉趨頻繁而引致對流動資金之需求上升時亦能應付裕如。於本期間，所有持牌附屬公司均遵守證券及期貨(財政資源)規則(「財政資源規則」)項下之流動資金規定。

## 資產抵押

於二零一三年九月三十日及二零一三年三月三十一日，本集團之資產並無受限於任何抵押。

## 或然負債

於二零一三年九月三十日，本公司從事證券及期貨經紀之附屬公司自認可機構取得銀行融資合共1,223百萬港元(二零一三年三月三十一日：993百萬港元)。本公司已就該等融資作出本金總額1,223百萬港元(二零一三年三月三十一日：993百萬港元)之公司擔保。於二零一三年九月三十日，附屬公司已動用該等銀行融資總額之923百萬港元(二零一三年三月三十一日：710百萬港元)。

於二零一三年九月三十日，董事認為上述擔保不大可能會令本公司遭受任何申償。

## 風險管理

### 信貸風險

本集團之信貸風險主要來自應收客戶、經紀及結算所之賬款。管理層訂有信貸政策，並持續監控信貸風險。

就應收客戶賬款方面，所有客戶(包括現金及孖展客戶)均須接受個別信貸評估。於執行任何購買交易前，現金客戶須按本集團之信貸政策向指定戶口存款。應收現金客戶款項乃於相關市場慣例普遍採用之結算期內到期，一般為交易日後數天內。基於指定存款規定及所涉及結算期短，故應收現金客戶賬款產生之信貸風險甚微。本集團一般會向其客戶取得流動證券及/或現金存款作為向其客戶提供孖展融資之抵押品。應收孖展客戶之孖展貸款須應要求償還。就商品及期貨經紀業務而言，於開倉前須支付基本按金。管理層會每日監察市況以及各孖展賬戶及期貨賬戶之證券抵押品及保證金是否足夠，如有需要，會追繳保證金及強行斬倉。

由於本集團一般與已向監管機構註冊並於業內享有良好聲譽之經紀及結算所進行交易，故應收經紀及結算所賬款之信貸風險甚低。

由於本集團向眾多客戶提供信貸，故並無重大集中信貸風險。

本集團並無提供任何其他擔保，致令本集團面對信貸風險。

## 流動資金風險

本集團內個別經營實體負責各自之現金管理，包括籌措貸款應付預期現金需要，並確保符合財政資源規則。本集團之政策為定期監管流動資金需要，並遵守借貸契諾，確保維持足夠現金儲備及來自大型財務機構之充足承諾融資額度，以應付長短期流動資金需要。

## 利率風險

本集團按其資金成本另加漲價向孖展客戶收取利息。財務資產(如孖展貸款及銀行存款)及財務負債(如銀行貸款及來自一家關連公司之貸款)主要按固定息率計息。本集團之收入及經營現金流量並無面對重大利率風險。

## 外匯風險

本集團所承受外匯風險主要源自以美元(「美元」)及人民幣(「人民幣」)計值之金融工具。由於港元(「港元」)與美元掛鈎，本集團認為，港元與美元之匯率變動風險輕微。就以人民幣計值之金融工具而言，本集團在有需要的情況下按即期匯率購入或出售外幣以處理短期之不平衡情況，藉以確保風險淨額維持於可接受之水平。管理層每日監控所有外匯持倉。

## 僱員及薪酬政策

於二零一三年九月三十日，本集團共有258名僱員(二零一三年三月三十一日：245名僱員)。本集團之薪酬政策旨在提供具競爭力之薪酬福利，以吸引、挽留及激勵能幹之僱員。本集團相信該等薪酬福利屬合理及具競爭力，且符合市場趨勢。本集團已為其行政人員及僱員設立一項購股權計劃及獎金計劃，藉此提供具競爭力之薪酬福利，以達致本集團之長期增長及發展。本集團亦向其僱員提供適當培訓及發展計劃，以提升員工之工作能力及個人效能。

## 購買、銷售或贖回本公司之股份

本期間，本公司或其附屬公司概無購買、出售或贖回任何本公司之股份，惟作為本公司或其附屬公司客戶之代理者除外。

## 遵守企業管治守則

董事會恪守維持高水平之企業管治常規之承諾。本期間內，本公司完全遵守載於香港聯合交易所有限公司證券上市規則（「上市規則」）附錄14所載企業管治守則之強制守則條文。

## 遵守證券交易之標準守則

本公司已採納上市規則附錄10所載的上市發行人董事進行證券交易之標準守則（「標準守則」）作為董事進行證券交易之行為守則。本公司已向全體董事就任何不遵守標準守則之情況作出特定查詢。全體董事均已確認，彼等於本期間內已全面遵守標準守則所訂之標準。

## 審核委員會

本公司審核委員會之主要職責為審閱及監督本公司之財務申報過程及內部監控程序。審核委員會已與本集團之外聘核數師畢馬威會計師事務所審閱本集團採納之會計原則及常規，並討論有關本集團截至二零一三年九月三十日止六個月之未經審核綜合業績之財務報告事宜。

## 刊登業績公告及中期報告

本業績公告登載於香港交易及結算所有限公司網頁 [www.hkexnews.hk](http://www.hkexnews.hk) 及本公司網頁 [www.bsgroup.com.hk](http://www.bsgroup.com.hk) 上。二零一三／一四年中期報告將於稍後寄發予本公司股東，並在上述網頁上登載。

承董事會命  
耀才證券金融集團有限公司  
執行董事兼行政總裁  
陳啟峰

香港，二零一三年十一月二十六日

於本公告日期，董事會由以下董事組成：葉茂林先生（主席）、陳啟峰先生（行政總裁）、郭思治先生、陳永誠先生、余韜剛先生\*、司徒維新先生\*及凌國輝先生\*。

\* 獨立非執行董事