



APAC RESOURCES

APAC Resources Limited  
亞太資源有限公司\*

(於百慕達註冊成立之有限公司)

股份代號：1104

中期報告  
2013



## 目 錄

01	公司資料
06	行政總裁致辭
10	管理層討論及分析
17	簡明綜合損益表
18	簡明綜合損益及其他全面收益表
19	簡明綜合財務狀況表
21	簡明綜合權益變動表
22	簡明綜合現金流量表
23	簡明綜合財務報表附註
40	簡明綜合財務報表審閱報告
42	其他資料

## 公司資料

### 董事會

#### 執行董事

莊舜而女士(主席)  
Andrew Ferguson先生(行政總裁)  
江木賢先生

#### 非執行董事

李成輝先生  
蘇國豪先生  
Peter Anthony Curry先生

#### 獨立非執行董事

王永權博士  
鄭鑄輝先生  
Robert Moyses Willcocks先生

### 審核委員會

王永權博士(主席)  
鄭鑄輝先生  
Robert Moyses Willcocks先生  
李成輝先生

### 薪酬委員會

王永權博士(主席)  
莊舜而女士  
李成輝先生  
鄭鑄輝先生  
Robert Moyses Willcocks先生

### 提名委員會

莊舜而女士(主席)  
李成輝先生  
王永權博士  
鄭鑄輝先生  
Robert Moyses Willcocks先生

### 公司秘書

黃煒強先生

### 核數師

德勤•關黃陳方會計師行

### 股份代號

1104

### 法律顧問

羅拔臣律師事務所  
Conyers Dill & Pearman  
Addisons  
Steinepreis Paganin

### 主要往來銀行

中國銀行(香港)有限公司  
交通銀行股份有限公司香港分行  
中國工商銀行(亞洲)有限公司

### 總辦事處及主要營業地點

香港  
灣仔  
駱克道333號  
中國網絡中心32樓  
電話：+852 2541 0338  
傳真：+852 2541 9133

### 註冊辦事處

Clarendon House  
2 Church Street  
Hamilton HM11  
Bermuda

### 主要股份登記及過戶處

Butterfield Fulcrum Group (Bermuda) Limited  
26 Burnaby Street  
Hamilton HM11  
Bermuda

### 香港股份登記及過戶分處

卓佳秘書商務有限公司  
香港  
灣仔  
皇后大道東28號  
金鐘匯中心26樓

### 網站

www.apacresources.com  
apac.quamir.com

我們通過建立資源投資，  
再發展成主要策略性投資，  
從中獲取承購合約以協助  
我們發展中國商品業務

26.6%



### Mount Gibson

Mount Gibson Iron Limited

(澳交所股份代號：MGX)

為澳洲第五大鐵礦石生產商，  
於 Koolan Island、Tallering Peak 及  
Extension Hill 礦山開採高品位礦石。



24.0%



### Metals X

Metals X Limited

(澳交所股份代號：MLX)

Metals X 為澳洲最大的錫生產商，  
持有由勘探以至開發的大量資產，  
包括 Renison 錫礦山、世界級規模的  
Wingellina 鎳項目及 Central Murchison 黃  
金項目。




19.7%

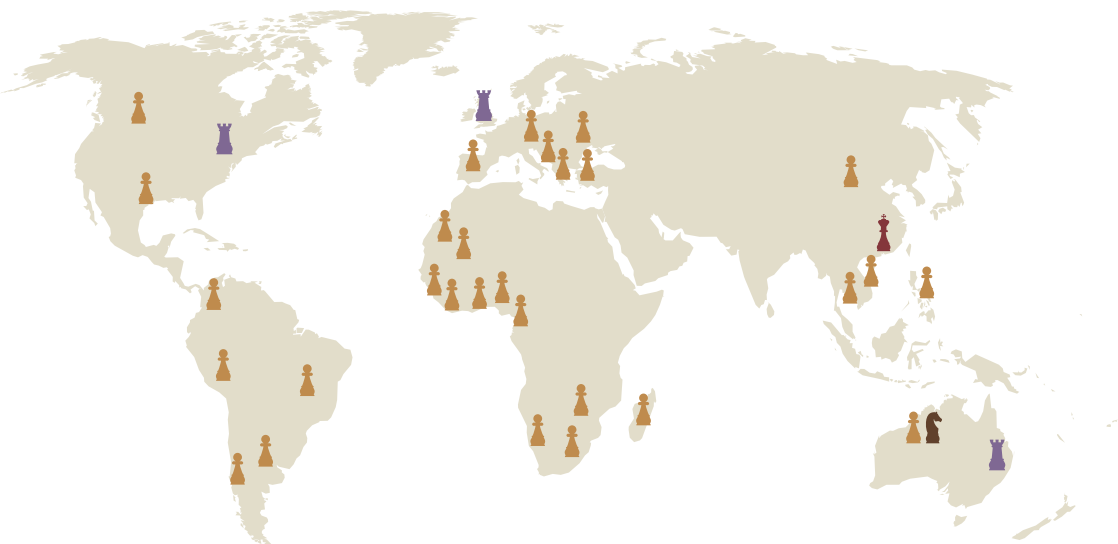


### ABM ABM Resources NL

(澳交所股份代號：ABU)

是一家擁有 350 萬盎司 JORC 黃金資源  
的新興黃金勘探公司，並於澳洲北領地  
擁有龐大的土地資源及兩個高度前瞻性的  
旗艦項目：Old Pirate 和 Buccaneer。






 投資項目之主要上市地

 售往中國的商品承購

 投資項目的業務

 總部設於香港，並於上海設有辦事處



## 股權架構

- 中國網絡資本(香港聯交所股份代號：383)
- 首鋼福山資源集團  
(香港聯交所股份代號：639)
- 其他企業股權持有人
- 其他機構投資者
- 零售投資者及其他

資料來源：Orient Capital Pty Limited 的股份登記分析報告及公開資料

# 以中國商品市場為目標之 天然資源投資專家



## 發現中國商品供求 失衡

- 提出對股份之見解
- 分析趨勢
- 初步篩選



## 聚焦具潛力的公司

- 詳細研究
- 應用預設投資條件
- 審閱基本分析





## 投資階段

(股本／首次公開發售前／債券)

- 提高股東回報
- 主動監察
- 調整定位



SILVER SHING

## 資源投資

早期定位培育

## 主要策略性投資

- 持有生產商超過 20% 股權
- 現金流量、生產性資產及承購機會

## 商品貿易

承購銷往中國市場的裝運



親愛的投資者：

本人謹此感謝股東在本公司及眾多天然資源同業於這六個月以來再次面對艱難情況下所作出的持續支持。

**Andrew Ferguson**  
行政總裁





已發展市場的情況似乎正逐漸改善。歐洲第二輪經濟衰退的威脅已開始減退，市場正預測將出現微弱但正面的增長。聯儲局對美國經濟穩步復甦愈來愈具信心，並於二零一三年十二月宣佈削減量化寬鬆政策，令市場感到意外。儘管市場對此項公告反應正面，但近日開始憂慮美元升值及利率可能上升的影響。這可能導致市場持續波動，然而削減量化寬鬆政策乃是使美國經濟重回正軌的必經之路。

近期，對新興市場(尤其是中國)的憂慮再次升溫。市場關注中國的臨時信貸緊縮次數增多，以致上海銀行同業拆息率急升。如今該等「小型信貸緊縮」已有賴中國人民銀行注入現金而得以舒緩，惟普遍認為中國人民銀行將繼續容許短期利率上升作為遏止高風險借貸的方法。長久以來，市場一直關注中國的影子銀行問題，現時更憂慮中國的信貸危機將會蔓延。

除收緊信貸外，本人預期中國對商品的需求將受到另外兩個情況影響。首先，中國政府可能維持其以消費者帶動增長的計劃，而非依賴基建投資。其次，中國的污染問題可能引發對鋼鐵、水泥及化工產品以及煤炭消耗施加更多限制。兩者對中國的持續及健康發展而言實屬必須，倘成功推行有關政策，中國須為著長遠利益而經歷短暫的痛楚。

安倍經濟學於二零一三年上半年提振日本經濟，而於本年度稍後時間消費稅可能增加的影響或會被進一步的貨幣寬鬆政策所抵銷。市場正待日本公佈安倍經濟學「第三支箭」的詳情，普遍預期屬結構性改革，包括就業、移民及放鬆管制，以刺激長期經濟增長。

儘管環球經濟持續反覆，本人欣然向閣下匯報半年度業績明顯有所改善，於截至二零一三年十二月三十一日止六個月錄得純利1,316,017,000港元。根據我們於聯營公司的權益的估值(以現時市場估值計算)，我們的主要策略性投資出現減值虧損撥回。即使撇除有關撥回，我們的相關純利仍達136,530,000港元，與我們於截至二零一二年十二月三十一日止六個月止錄得純利81,567,000港元比較，明顯有所改善。

鑒於在商品市場上面對的持續挑戰，我們的資源投資部門維持審慎保守的方針，我們亦保持充裕的淨現金狀況，同時我們的資產管理業務仍如期增長。資源分部於過往數年一直面臨重重挑戰，但我們相信中國政府將有效處理迎面而來的挑戰，而美國及歐洲市場似乎已觸底。資源分部的估值仍接近歷史低位，湧現更多可賺取豐厚回報的機會。

隨著鐵礦石需求於過去六個月保持強勁以致價格平穩，我們於商品業務獲得大額純利。我們已作好準備應付日後鐵礦石將出現更大的波動，並將維持穩健的貿易狀況。

我們於近日公佈將會以每股0.18港元的價格購回不多於已發行股本總額的10%。鑒於本公司股份最近以較其資產淨值折讓最多達70%的價格成交，我們相信本公司股份的價值受嚴重低估。現有股東目前有機會以市場價格的溢價出售股份，而繼續持有股份的股東則可受惠於每股資產淨值上升。我們將根據對經濟前景的預測不斷重新評估我們的股息政策。

一如既往，本人衷心感謝 閣下對亞太資源一直以來的忠誠及信任。

行政總裁

**Andrew Ferguson**



## 管理層討論及分析

### 財務業績

截至二零一三年十二月三十一日止六個月（「二零一四年上半年」），本集團在挑戰重重的經濟環境中於二零一四年上半年錄得擁有人應佔純利1,316,017,000港元，而截至二零一二年十二月三十一日止六個月（「二零一三年上半年」）則錄得純利81,567,000港元。溢利包括就本集團兩間主要上市聯營公司的賬面值撥回減值虧損1,179,487,000港元（二零一三年上半年：零）。倘撇除撥回減值虧損，本集團產生營運溢利136,530,000港元，與二零一三年上半年所錄得的溢利比較，盈利能力有所改善。

撥回減值虧損與Mount Gibson Iron Limited（「**Mount Gibson**」）及Metals X Limited（「**Metals X**」）的股價表現有關。撥回金額相當於二零一四年上半年收益1,179,487,000港元（二零一三年上半年：無撥回減值虧損/計提減值虧損）。於本報告日期，Mount Gibson及Metals X的股價已分別回升至0.930澳元及0.225澳元。

### 主要策略性投資

我們的兩項主要策略性投資為Mount Gibson及Metals X，兩者均於澳洲上市及營運。於二零一四年上半年來自我們的主要策略性投資的純利為162,503,000港元（二零一三年上半年：109,704,000港元）。Mount Gibson及Metals X均錄得十分強勁的營運業績。

### Mount Gibson

Mount Gibson為一家於澳洲上市的鐵礦石製造商，其Koolan Island、Tallering Peak及Extension Hill礦場的年產量高達1,000萬噸。全部三個項目均位於西澳洲，且屬直接付運業務，與銷售前須進行選礦的礦山比較，享有成本上的巨大優勢。

於二零一四年上半年，Mount Gibson的總鐵礦石銷售量上升15%至破記錄的510萬噸，並順利邁向900萬噸至950萬噸的財政年度銷售量指標。儘管受旋風克里斯汀的影響，Koolan Island的年產量仍增加至400萬噸，而中西部的營運亦維持穩定。Mount Gibson的除稅後純利較上一個相應期間增加一倍以上，由二零一三年上半年的37,100,000澳元增加至二零一四年上半年的78,300,000澳元。業績亮麗乃由於銷量自二零一三年上半年的440萬噸增加至二零一四年上半年破記錄的510萬噸、實現鐵礦石價格上升及每單位成本下降所致。重要的是，Mount Gibson於期末錄得可觀的現金結餘483,900,000澳元，即使派付股息21,800,000澳元後，二零一四年上半年的現金仍然增加107,900,000澳元。

隨著Mount Gibson發表其第二輪勘探計劃後，Extension Hill South的初步勘探順利完成，此或可延長Extension Hill的開採年限。此外，最近以15,000,000澳元收購的Shine DSO項目具迅速投產的潛力，以抵銷部分Talling Peak將於二零一四年六月份季度關閉的影響。

於二零一四年上半年，因二零一三年中國的鋼鐵產量錄得超出市場預期的8%增幅，鐵礦石價格亦超出市場預期，一般以每噸130美元至135美元的價格範圍買賣。然而，市場仍然關注未來12至24個月期間新增大量鐵礦石供應及中國需求放緩（由於產能過剩、自基建轉型為以消費帶動增長及逐漸重視空氣污染問題），我們於最近數周亦注意到鐵礦石價格偏軟。

## Metals X

Metals X是一家以澳洲為基地及新興多元化的上市資源集團，透過其於塔斯曼尼亞的Renison礦山的50%權益生產錫，亦透過其近期收購的Higginsville及South Kalgoorlie營運以及現有的Westgold資產生產黃金，以及透過其具世界級規模的Wingellina鎳發展項目生產鎳。

於二零一四年上半年，Renison生產3,120噸錫精礦（按含量100%基準計算），較截至二零一三年六月三十日止六個月增加3%。礦場的產能於十二月份季度受供電故障影響，以致礦石產量受到限制。於未來數個季度，Metals X將開採Renison內較高品位的地區，預期於二零一四年財政年度下半年將可增加產量並降低成本。

Higginsville及South Kalgoorlie項目於二零一三年十月一日被收購，並於十二月份季度生產51,300盎司，相較於僅44,000,000澳元的收購成本，該等營運增加可觀的除稅前自由現金流量28,000,000澳元。於該季度，South Kalgoorlie項目轉型為提供第三方礦石加工服務，惟Metals X正評估於二零一四年稍後時間重新展開採礦業務的可能性。因此，撇除於二零一二年十月與Westgold Resources Limited合併所得的一次性所得稅利益10,600,000澳元後，該公司於二零一四年上半年錄得可觀的純利9,200,000澳元，而二零一三年上半年則為4,900,000澳元。

Metals X於二零一四年上半年收取平均實現錫價每噸24,034澳元，較二零一三年上半年（每噸19,705澳元）上升22%。印尼為支持錫價而實施新法規，強制於出口前進行本地錫交易，故錫價於二零一四年上半年回升。由於大部份發展項目所需錫價最低為每噸30,000美元至40,000美元以符合經濟效益，故供應並無增長，因此我們依然看好錫於中長期的前景。此外，基於半導體貨運量反彈，市場預期二零一四年對錫的需求將更為強勁，但於中國、印尼及秘魯的現有資源卻持續大量減少。

## 管理層討論及分析

### 資源投資

此分部的投資主要包括多家在主要證券交易所(包括澳洲、加拿大、香港及英國)上市的天然資源公司的少量股權。我們所持部分公司均處於勘探或開發階段，而此市場部份對避險、商品價格下降及難以融資市場尤其敏感。

隨著ASX Small Resources指數下跌24%、FTSE AIM Basic Resources指數下跌22%及TSX Venture綜合指數下降13%，商品價格於二零一四年上半年依然疲弱。然而，美國及歐洲的經濟數據持續改善，美國更於二零一三年十二月宣佈開始縮減每月買債規模。世界銀行近日將其二零一四年環球增長率預測由3.0%調高至3.2%(二零一三年為2.4%)。然而，市場仍憂慮中國可能出現債務危機及新興市場經濟放緩，令商品價格持續波動。

我們於整個二零一四年上半年維持高水平的現金狀況，同時提高組合的防禦能力、增加擁有穩健的資產負債狀況及現金流量並處於生產階段的公司之比重，並避免投資於發展仍處於較初期、缺乏資金的勘探公司。於二零一四年上半年，資源投資錄得虧損9,545,000港元(二零一三年上半年：虧損4,641,000港元)。儘管錄得虧損令人失望，但我們認為在市況艱難的情況下，我們的防禦策略已將損失降至最低。我們依然堅信，我們所持的優質公司(多為資本水平穩健)將能克服市場上重重挑戰，長期上可錄得豐厚回報。

### ABM

ABM Resources NL(「**ABM**」)為一家於澳洲上市的黃金勘探公司，其資產位於北領地。ABM的業務遍及Tanami-Arunta地區內廣闊面積的土地，惟目前僅集中於Old Pirate及Buccaneer項目，此兩個項目均位於Twin Bonanza Gold Camp內。Old Pirate為澳洲其中一個可露天開採的最高品位項目，擁有723,800盎司品位為11.96克／噸的黃金資源。

ABM已完成於Old Pirate的試驗採礦，初步目標為開採及加工10,000噸礦石，平均經回收品位為10克／噸，現已合共開採約3,000盎司黃金。隨著最後結果即將公佈，營運似乎取得相對成功，預期將生產多於4,000盎司黃金(經研磨機最後清洗後)，並可大致確定資源模式及礦石重力回收率。

展望未來，預期將於二零一四年首季通過環境影響報告(EIS)，之後ABM可選擇提交第二期礦場管理計劃以增加產能。分階段發展的主要好處是能夠盡量減少預付資本開支及自行為未來增長提供資金，從而提高股東價值。

由於美國宣佈縮減買債規模，金價於二零一四年上半年出現普遍下滑趨勢，並於十二月下旬跌至低於每盎司1,200美元。儘管近日金價已有所回升並以每盎司約1,300美元買賣，未來的主要變數仍將為中國的持續需求、交易所買賣基金(ETF)流出寬鬆及由於退市令美元可能轉強。

由於項目屬高品位性質，即使於金價較低的環境下，預期仍可產生豐厚利潤，故ABM將不受影響。

### 商品業務

商品業務主要由兩項與Mount Gibson訂立的承購協議組成，而此等貨品乃於現貨市場售予中國的鍊鋼廠和貿易商。於二零一四年上半年，商品業務產生42,600,000港元(二零一三年上半年：5,119,000港元)的可觀溢利。普氏指數(Platts IODEX 62% CFR China index)於二零一四年上半年處於每噸117美元的水平，但因鋼鐵廠大幅補充庫存而升至八月中的每噸140美元。而於整個剩餘期間，鐵礦石的交易價於窄幅徘徊，惟於二零一四年初出現下滑趨勢。該數據顯示中國鋼鐵廠於首季的慣常性庫存補充已大致完成，特別是考慮到信貸環境收緊且港口庫存量現已超過1億噸。鑒於今年將進行若干次大型礦場擴建，我們對二零一四年鐵礦石的價格走勢抱持謹慎態度。

### 公司策略

亞太資源憑藉其內部擁有對天然資源的專業知識，同時物色及管理主要策略性投資及資源投資，從而推動業務增長。雖然目前挑選中端生產商的風險回報具吸引力，我們致力從資源項目的價值曲線(自勘探至生產)中取得溢利。透過資本增值、直接項目擁有權及取得承購協議以產生價值及現金流量。

### 財務回顧

#### 流動資金、財務資源及資本結構

於二零一三年十二月三十一日，本集團的非流動資產為2,913,030,000港元(二零一三年六月三十日：1,428,775,000港元)，而流動資產淨值為635,934,000港元(二零一三年六月三十日：829,878,000港元)，流動比率為3.4倍(二零一三年六月三十日：4.1倍)，乃按本集團的流動資產除以流動負債計算。

於二零一三年十二月三十一日，本集團的借貸為184,500,000港元(二零一三年六月三十日：242,500,000港元)，而以其於上市聯營公司的若干權益、持作買賣投資、定期存款及本公司之公司擔保作抵押的未動用銀行及貸款融資總額為553,000,000港元(二零一三年六月三十日：656,592,000港元)。於二零一三年十二月三十一日，本集團的資本負債比率為0.05(二零一三年六月三十日：0.11)，該比率乃按借貸總額除以本公司擁有人應佔權益計算。

## 管理層討論及分析

作為本集團持續性財務管理安排的一部分，於二零一三年十一月，本集團動用其若干可用資金以認購30,000,000美元（相當於約232,599,000港元）的貸款票據。有關詳情載列於本公司日期為二零一三年十一月二十六日的公告。

### 外匯風險

於回顧期間，本集團的資產主要以澳元及港元為單位，而負債則主要以港元為單位。由於大部分資產以長期投資方式持有，因此來自外匯的不利變動對本集團的現金流量並無重大即時影響。有鑒於此，本集團並無積極對沖因澳元列值資產而產生的風險。

### 資產抵押

於二零一三年十二月三十一日，本集團將若干於上市聯營公司之權益1,381,391,000港元（二零一三年六月三十日：862,277,000港元）抵押予一間股票經紀行，作為本集團可供動用證券貸款融資的抵押。本集團將308,314,000港元（二零一三年六月三十日：345,502,000港元）的銀行存款抵押予多間銀行，作為本集團獲授各項貿易及銀行融資的抵押。

### 僱員及薪酬政策

本集團確保按當時的人力市場狀況及個人表現釐定僱員的薪酬，並會定期檢討薪酬政策。全體僱員均有權參與本公司的福利計劃，包括醫療保險、購股權計劃及強制性公積金計劃（就其於中國的僱員而言，須根據中華人民共和國（「中國」）的適用法例及規例而定）。

於二零一三年十二月三十一日，本集團（包括其附屬公司，但不包括聯營公司）共有25名僱員（二零一三年六月三十日：25名）。截至二零一三年十二月三十一日止六個月之總酬金及退休金供款金額為8,410,000港元（二零一二年：15,093,000港元）。



## 重大投資、重大收購及出售附屬公司與聯營公司以及未來重大投資或資本資產之計劃

除本報告所披露者外，截至二零一三年十二月三十一日止六個月，本集團並無持有任何重大投資，亦無進行任何重大收購或出售附屬公司或聯營公司。除本報告所披露者外，於二零一三年十二月三十一日，本集團並無計劃進行任何其他重大投資或收購重大資本資產。

## 資本承諾

於二零一三年十二月三十一日，本集團並無任何已訂約但未撥備之重大資本承諾(二零一三年六月三十日：無)。

## 或然負債

截至本報告日期及於二零一三年十二月三十一日，董事會並不知悉任何重大或然負債。

## 結算日後事項

於二零一四年一月二十三日，本公司宣佈一項有條件現金收購建議(「收購建議」)，按每股股份0.18港元的收購價購回並註銷最多達680,000,000股本公司股份，佔本公司於二零一四年一月二十三日已發行股本總額約10%。收購建議並無設立最低建議購回股份的數目。倘收購建議獲全面接納，本公司根據收購建議應付的金額(扣除開支前)為122,400,000港元。有關收購建議的詳情載列於本公司日期為二零一四年一月二十三日的公告。

於二零一四年一月二十六日，作為本集團持續性財務管理安排的一部分，本集團與第三方(作為借款人)訂立一項貸款協議，據此，本集團同意按年利率24%向借款人提供一筆金額為218,320,000港元的有抵押貸款。該貸款的還款日期為二零一四年七月二十八日。有關此交易的詳情載列於本公司日期為二零一四年一月二十八日的公告。

## 中期股息

由於本公司的可供分派儲備為負值，故於截至二零一三年十二月三十一日止六個月概無支付或擬派股息，且自報告期完結起概無擬派任何股息(二零一二年：零)。

## 管理層討論及分析

### 前景展望

於二零一三年十二月，市場對美國開始縮減買債規模的決定反應良好，這說明市場一致認為美國經濟接近達至「逃逸速度」。歐洲亦似乎逐漸穩定，而市場一致預期其於二零一四年的增長率為1%。鑒於中國的增長預期放緩（部分由於政府重視「高質量增長」）、缺少於過去數年存在的重大刺激因素及可觸發信貸問題的影子銀行風險，其仍為市場帶來憂慮。

放眼大多數商品的供求基礎，難以預見價格將會強勢反彈。然而，由於環球增長率預期於二零一四年加快，且眾多商品價格已開始侵蝕成本曲線的高端，我們認為今年商品整體將普遍維持穩定。市場對資源股的投資仍然偏低，因此儘管商品整體表現平穩，投資者鑒於估值低廉、管理團隊的目標更為明確、成本壓力減退及分部自由現金流量將於二零一四年及二零一五年再次充裕亦會重投資源股的懷抱。

我們的主要策略性投資仍為專注於明智的低風險收購並降低成本，以使彼等作好準備迎接投資界重回資源版塊之日。於過去六個月，Mount Gibson增加逾100,000,000澳元的現金結餘（儘管已派發21,800,000澳元的股息）、完全逆轉其三項業務的儲備耗盡問題、大幅減少Koolan Island的業務成本及物色若干個礦山周邊勘探及發展機會以延長開採年限。我們對錫價的正面預測維持不變，而Metals X已於近日收購Alacer Gold Corp.之Higginsville及South Kalgoorlie於澳洲的黃金業務。該等業務已開始產生龐大的自由現金流量，特別是在Higginsville，其於二零一三年十二月季度每盎司平均現金成本為825澳元。迄今為止，ABM的試驗採礦計劃的結果讓人滿意，同時我們期待該公司進入全面開採階段。

我們於短期內將繼續採取保守審慎的投資方針，並不斷物色將於長期產生可觀回報的高增值投資機會。

## 簡明綜合損益表

截至二零一三年十二月三十一日止六個月

	附註	截至以下日期止六個月	
		二零一三年 十二月三十一日 千港元 (未經審核)	二零一二年 十二月三十一日 千港元 (未經審核)
銷售貨品之收益	3	<b>540,038</b>	442,201
銷售成本		<b>(496,320)</b>	(439,669)
		<b>43,718</b>	2,532
其他收益及虧損	4	<b>1,138,001</b>	(1,840)
其他收入	5	<b>9,860</b>	7,234
行政費用			
— 一般行政費用		<b>(27,859)</b>	(19,219)
— 以股權支付之購股權支出		—	(14,021)
融資成本	6	<b>(3,457)</b>	(2,791)
分佔聯營公司業績		<b>162,503</b>	109,704
除稅前溢利	7	<b>1,322,766</b>	81,599
所得稅支出	8	<b>(6,749)</b>	(32)
本公司擁有人應佔期間溢利		<b>1,316,017</b>	81,567
每股盈利(以港仙列示)			
— 基本及攤薄	10	<b>19.32</b>	1.20

## 簡明綜合損益及其他全面收益表

截至二零一三年十二月三十一日止六個月

	截至以下日期止六個月	
	二零一三年 十二月三十一日 千港元 (未經審核)	二零一二年 十二月三十一日 千港元 (未經審核)
期間溢利	<b>1,316,017</b>	81,567
其他全面(支出)收益，扣除稅項		
可能於其後重新分類至損益之項目：		
換算聯營公司時產生之匯兌差額	<b>(32,513)</b>	36,947
換算其他海外業務時產生之匯兌差額	<b>3,477</b>	5,361
可供出售投資公平值變動	<b>327</b>	241
出售可供出售投資後重新分類調整	<b>6</b>	—
於視作出售聯營公司部分權益後重新 分類調整	<b>(23)</b>	(7,359)
分佔聯營公司投資重估儲備	<b>3,040</b>	(11,879)
	<b>(25,686)</b>	23,311
本公司擁有人應佔期間全面收益總額	<b>1,290,331</b>	104,878

## 簡明綜合財務狀況表

於二零一三年十二月三十一日

	附註	二零一三年 十二月三十一日 千港元 (未經審核)	二零一三年 六月三十日 千港元 (經審核)
<b>資產</b>			
<b>非流動資產</b>			
物業、廠房及設備	11	<b>2,878</b>	2,011
於聯營公司之權益	12	<b>2,545,776</b>	1,301,491
可供出售投資	13	<b>30,073</b>	18,686
按公平值於損益賬處理之金融資產	14	<b>74,156</b>	77,953
應收貸款		<b>27,548</b>	28,614
貸款票據	15	<b>232,599</b>	—
		<b>2,913,030</b>	1,428,755
<b>流動資產</b>			
貿易及其他應收賬款	16	<b>89,509</b>	27,178
持作買賣投資	17	<b>201,372</b>	233,091
已抵押銀行存款	23	<b>308,314</b>	345,502
銀行結餘及現金		<b>303,131</b>	492,785
		<b>902,326</b>	1,098,556
<b>資產總值</b>		<b>3,815,356</b>	2,527,311
<b>股權及負債</b>			
<b>股本及儲備</b>			
股本	20	<b>681,193</b>	681,193
儲備		<b>3,028,501</b>	3,054,187
累計虧損		<b>(160,730)</b>	(1,476,747)
		<b>3,548,964</b>	2,258,633

## 簡明綜合財務狀況表

於二零一三年十二月三十一日

	附註	二零一三年 十二月三十一日 千港元 (未經審核)	二零一三年 六月三十日 千港元 (經審核)
<b>流動負債</b>			
貿易及其他應付賬款	18	<b>76,439</b>	25,381
銀行借款	19	<b>184,500</b>	242,500
應付稅項		<b>5,453</b>	797
		<b>266,392</b>	268,678
<b>股權及負債總額</b>		<b>3,815,356</b>	2,527,311
流動資產淨值		<b>635,934</b>	829,878
資產總值減流動負債		<b>3,548,964</b>	2,258,633

## 簡明綜合權益變動表

截至二零一三年十二月三十一日止六個月

	本公司擁有人應佔								總額 千港元
	股本 千港元	股份溢價 千港元	特別儲備 千港元	投資重估 儲備 千港元	匯兌 儲備 千港元	購股權 儲備 千港元	資本贖回 儲備 千港元	累計溢利 (虧損) 千港元	
於二零一二年七月一日 (經審核)	681,305	2,769,940	(14,980)	37,700	567,911	56,919	10,908	532,112	4,641,815
期間溢利	—	—	—	—	—	—	—	81,567	81,567
期間其他全面(支出) 收益	—	—	—	(12,799)	36,110	—	—	—	23,311
期間全面(支出)收益 總額	—	—	—	(12,799)	36,110	—	—	81,567	104,878
購回及註銷股份 以股權支付之購股權 支出	(112)	(211)	—	—	—	—	112	(112)	(323)
以股權支付之購股權 失效/註銷	—	—	—	—	—	(70,940)	—	70,940	—
於二零一二年 十二月三十一日 (未經審核)	681,193	2,769,729	(14,980)	24,901	604,021	—	11,020	684,507	4,760,391
於二零一三年七月一日 (經審核)	<b>681,193</b>	<b>2,769,729</b>	<b>(14,980)</b>	<b>19,503</b>	<b>268,915</b>	<b>—</b>	<b>11,020</b>	<b>(1,476,747)</b>	<b>2,258,633</b>
期間溢利	—	—	—	—	—	—	—	1,316,017	1,316,017
期間其他全面收益 (支出)	—	—	—	3,365	(29,051)	—	—	—	(25,686)
期間全面收益(支出) 總額	—	—	—	3,365	(29,051)	—	—	1,316,017	1,290,331
於二零一三年 十二月三十一日 (未經審核)	<b>681,193</b>	<b>2,769,729</b>	<b>(14,980)</b>	<b>22,868</b>	<b>239,864</b>	<b>—</b>	<b>11,020</b>	<b>(160,730)</b>	<b>3,548,964</b>

## 簡明綜合現金流量表

截至二零一三年十二月三十一日止六個月

	截至以下日期止六個月	
	二零一三年 十二月三十一日 千港元 (未經審核)	二零一二年 十二月三十一日 千港元 (未經審核)
經營業務產生(動用)現金淨額	<b>35,876</b>	(32,939)
投資活動		
購買物業、廠房及設備	<b>(1,298)</b>	(21)
購買可供出售投資	<b>(24,000)</b>	(3,079)
已收一間聯營公司股息	<b>41,912</b>	45,689
已收利息	<b>9,972</b>	6,321
存入已抵押銀行存款	<b>(275,771)</b>	(328,763)
取回已抵押銀行存款	<b>312,959</b>	79,748
於貸款票據之投資	<b>(232,599)</b>	—
投資於按公平值於損益賬處理之金融資產	<b>(2,636)</b>	—
出售按公平值於損益賬處理之金融資產所得款項	<b>2,184</b>	—
出售可供出售投資所得款項	<b>1,727</b>	—
投資活動動用現金淨額	<b>(167,550)</b>	(200,105)
融資活動		
購回股份付款	—	(323)
已付利息	<b>(3,457)</b>	(2,791)
新增借款	<b>427,000</b>	448,417
償還借款	<b>(485,000)</b>	(169,660)
融資活動(動用)產生現金淨額	<b>(61,457)</b>	275,643
現金及等值現金(減少)增加淨額	<b>(193,131)</b>	42,599
匯率變動之影響	<b>3,477</b>	5,361
於期初之現金及等值現金	<b>492,785</b>	372,642
於期終之現金及等值現金·代表銀行結餘及現金	<b>303,131</b>	420,602



## 簡明綜合財務報表附註

截至二零一三年十二月三十一日止六個月

### 1. 編製基準

簡明綜合財務報表乃根據香港會計師公會(「香港會計師公會」)頒佈之香港會計準則第34號「中期財務報告」編製，並已遵守香港聯合交易所有限公司證券上市規則附錄十六之適用披露規定。

### 2. 主要會計政策

除若干金融工具按公平值計算外(如適用)，簡明綜合財務報表已按歷史成本法編製。

除下文所述者外，截至二零一三年十二月三十一日止六個月的簡明綜合財務報表所用的會計政策及計算方法，與編製本集團截至二零一三年六月三十日止年度之年度財務報表所用者相同。

於本中期間，本集團首次採納若干由香港會計師公會頒佈且於本中期間間強制生效之新訂或經修訂香港財務報告準則(「香港財務報告準則」)。

除下文所述者外，於本中期間應用其他新訂或經修訂香港財務報告準則對於此等簡明綜合財務報表呈報之金額及/或所載之披露資料並無造成重大影響。

#### 香港財務報告準則第13號公平值計量

本集團於本中期間首次採納香港財務報告準則第13號。香港財務報告準則第13號確立對公平值計量及披露公平值計量之單一指引，並取代過往收錄於多個香港財務報告準則之規定。香港會計準則第34號已作出相應修訂，以規定於中期簡明綜合財務報表作出若干披露。

香港財務報告準則第13號的範圍廣泛，並應用於其他香港財務報告準則規定或允許公平值計量及有關公平值計量披露的金融工具項目及非金融工具項目，惟有少數豁免情況。香港財務報告準則第13號包含「公平值」之新定義，並釐定公平值為在主要(或在最有利的)市場中於計量當日根據當時市場狀況而出售資產所收取或轉讓負債所支付的價格。香港財務報告準則第13號項下的公平值為一個出售價格，不管該價格是否可直接觀察得到或使用另一估值技巧而估計。另外，香港財務報告準則第13號包含廣泛的披露規定。

## 簡明綜合財務報表附註

截至二零一三年十二月三十一日止六個月

### 2. 主要會計政策(續)

香港財務報告準則第13號公平值計量(續)

根據香港財務報告準則第13號的過渡性條文，本集團已提早應用新訂公平值計量及披露規定。公平值資料的披露載列於附註24。

香港會計準則第34號(修訂本)中期財務報告(作為香港財務報告準則二零零九年至二零一一年週期之年度改進一部分)

本集團於本中期中間首次應用香港會計準則第34號(修訂本)「中期財務報告」(作為香港財務報告準則二零零九年至二零一一年週期之年度改進一部分)。香港會計準則第34號(修訂本)澄清，特定可報告分部之資產總值及負債總額僅於該等金額定期提供予主要營運決策人(「**主要營運決策人**」)，且該可報告分部所披露之金額與上一份年度財務報表中之金額出現重大變動時，方須在中期財務報表內獨立披露。

主要營運決策人就評核表現及資源分配審閱本集團可報告分部之資產及負債，故本集團將資產總值及負債總額資料納入為分部資料一部分。

### 3. 分部資料

本公司執行董事(作為主要營運決策人)就分配資源至各分部及評估各分部之表現定期審閱的資料集中於本集團之業務及營運性質。本集團根據香港財務報告準則第8號劃分之可報告及營運分部如下：

- (i) 商品業務(商品貿易)；及
- (ii) 資源投資(上市及非上市證券買賣及投資)。

分部業績指各分部在未有分配中央行政成本、董事薪金、分佔聯營公司業績、視作出售一家聯營公司部分權益之虧損、於一家聯營公司之權益之減值虧損、撥回於聯營公司之權益之減值虧損及融資成本前所錄得之溢利(虧損)。此乃向主要營運決策人報告以作資源分配及表現評估之方法。

有關本集團可報告及營運分部之資料呈列如下。

### 3. 分部資料(續)

以下為按可報告及營運分部劃分之本集團收益及業績分析。

截至二零一三年十二月三十一日止六個月

	商品業務 千港元	資源投資 千港元	合計 千港元
收益	<b>540,038</b>	—	<b>540,038</b>
資源投資之銷售所得款項 總額	—	<b>81,405</b>	<b>81,405</b>
分部溢利(虧損)	<b>42,600</b>	<b>(9,545)</b>	<b>33,055</b>
分佔聯營公司業績			<b>162,503</b>
視作出售一家聯營公司 部分權益之虧損			<b>(108)</b>
撥回於聯營公司之權益之 減值虧損			<b>1,179,487</b>
於一家聯營公司之權益之 減值虧損			<b>(26,190)</b>
未分配企業收入			<b>2,050</b>
未分配企業支出			<b>(24,574)</b>
融資成本			<b>(3,457)</b>
除稅前溢利			<b>1,322,766</b>

## 簡明綜合財務報表附註

截至二零一三年十二月三十一日止六個月

### 3. 分部資料(續)

截至二零一二年十二月三十一日止六個月

	商品業務 千港元	資源投資 千港元	合計 千港元
收益	442,201	—	442,201
資源投資之銷售所得款項 總額	—	125,311	125,311
分部溢利(虧損)	5,119	(4,641)	478
分佔聯營公司業績			109,704
視作出售聯營公司部分 權益之收益淨額			3,359
未分配企業收入			177
未分配企業支出			(29,328)
融資成本			(2,791)
除稅前溢利			81,599

以上報告之收益指自外部客戶產生之收益。兩個期間內均無任何分部間銷售。

### 3. 分部資料(續)

本集團資產及負債按可報告及營運分部之分析如下：

	二零一三年 十二月三十一日 千港元 (未經審核)	二零一三年 六月三十日 千港元 (經審核)
商品業務	<b>535,248</b>	772,078
資源投資	<b>454,157</b>	400,686
分部資產總值	<b>989,405</b>	1,172,764
於聯營公司之權益	<b>2,545,776</b>	1,301,491
貸款票據	<b>232,599</b>	—
未分配	<b>47,576</b>	53,056
綜合資產	<b>3,815,356</b>	2,527,311
商品業務	<b>258,156</b>	265,529
資源投資	<b>235</b>	117
分部負債總額	<b>258,391</b>	265,646
未分配	<b>8,001</b>	3,032
綜合負債	<b>266,392</b>	268,678

就監察分部表現及於分部間分配資源而言：

- 除於聯營公司之權益、貸款票據、物業、廠房及設備、其他應收賬款及若干銀行結餘及現金外，所有資產被分配至各可報告分部。
- 除若干其他應付賬款及應付稅項外，所有負債被分配至各可報告分部。
- 銀行借款被分配至各可報告分部，融資成本則不會分配至各可報告分部。

## 簡明綜合財務報表附註

截至二零一三年十二月三十一日止六個月

### 4. 其他收益及虧損

	截至以下日期止六個月	
	二零一三年 十二月三十一日 千港元 (未經審核)	二零一二年 十二月三十一日 千港元 (未經審核)
持作買賣投資之公平值變動	5,145	(6,521)
視作出售聯營公司部分權益之(虧損)		
收益淨額	(108)	3,359
可供出售投資之減值虧損	(11,214)	—
按公平值於損益賬處理之金融資產之		
減值虧損	(2,636)	—
應收貸款之減值虧損	(1,066)	—
撥回於聯營公司之權益之減值虧損	1,179,487	—
於一家聯營公司之權益之減值虧損	(26,190)	—
外匯(虧損)收益淨額	(3,799)	1,928
出售可供出售投資之(虧損)收益	(6)	285
按公平值於損益賬處理之金融資產之		
公平值變動	(1,612)	(891)
	<b>1,138,001</b>	<b>(1,840)</b>

### 5. 其他收入

	截至以下日期止六個月	
	二零一三年 十二月三十一日 千港元 (未經審核)	二零一二年 十二月三十一日 千港元 (未經審核)
持作買賣投資之股息收入	300	261
銀行存款利息收入	5,464	3,794
其他	4,096	3,179
	<b>9,860</b>	<b>7,234</b>

## 6. 融資成本

	截至以下日期止六個月	
	二零一三年 十二月三十一日	二零一二年 十二月三十一日
	千港元 (未經審核)	千港元 (未經審核)
須於五年內悉數償還借款之利息：		
— 銀行借款	3,457	2,791

## 7. 除稅前溢利

	截至以下日期止六個月	
	二零一三年 十二月三十一日	二零一二年 十二月三十一日
	千港元 (未經審核)	千港元 (未經審核)
除稅前溢利經扣除(計入)下列各項：		
僱員成本(包括董事酬金)		
— 薪金及津貼	11,107	7,622
— 以股權支付之購股權支出 (計入行政費用)	—	14,021
— 員工宿舍	441	432
— 退休福利計劃供款	97	120
僱員成本總額	11,645	22,195
物業、廠房及設備之折舊	434	326
回撥貿易應收賬款之撥備	—	(3,317)
貨品成本確認為支出	420,967	398,429
回撥存貨撥備(已計入銷售成本)	—	(5,867)

## 簡明綜合財務報表附註

截至二零一三年十二月三十一日止六個月

### 8. 所得稅支出

	截至以下日期止六個月	
	二零一三年 十二月三十一日 千港元 (未經審核)	二零一二年 十二月三十一日 千港元 (未經審核)
即期稅項		
香港利得稅	5,842	(820)
中華人民共和國(「中國」)企業所得稅	907	852
	<b>6,749</b>	<b>32</b>

香港利得稅乃按照兩個期間之估計應課稅溢利16.5%計算。

根據中國企業所得稅法(「企業所得稅法」)及企業所得稅法實施條例，中國附屬公司於兩個期間之稅率為25%。

### 9. 股息

於期內並無派發、宣派或建議任何股息，自報告期末以來亦無建議派發任何股息。

### 10. 每股盈利

每股基本及攤薄盈利乃根據本公司擁有人應佔溢利1,316,017,000港元(截至二零一二年十二月三十一日止六個月：81,567,000港元)及於截至二零一三年十二月三十一日止六個月已發行普通股數目6,811,927,990股(截至二零一二年十二月三十一日止六個月：加權平均數為6,812,062,635股)計算。

於截至二零一二年十二月三十一日止期間，由於本公司之尚未行使購股權之行使價高於期內本公司股份之平均市價，故計算每股攤薄盈利時並無假設本公司之尚未行使購股權獲行使。



## 11. 物業、廠房及設備之變動

截至二零一三年十二月三十一日止六個月，物業、廠房及設備並無重大增添。

## 12. 於聯營公司之權益

	二零一三年 十二月三十一日 千港元 (未經審核)	二零一三年 六月三十日 千港元 (經審核)
於聯營公司之投資成本		
於澳洲上市	<b>2,223,339</b>	2,223,339
非上市	<b>50,687</b>	50,687
分佔收購後溢利及其他全面收益 (扣除已收股息)	<b>1,303,115</b>	1,212,127
已確認減值虧損	<b>(1,031,365)</b>	(2,184,662)
	<b>2,545,776</b>	1,301,491
上市投資之公平值	<b>2,508,707</b>	1,237,392

於截至二零一三年十二月三十一日止期間，本集團之上市聯營公司之可收回金額（即公平值減出售成本）高於彼等之賬面值，因此，已於過去年度確認之減值虧損1,179,487,000港元（截至二零一二年十二月三十一日止六個月：零）已於損益中獲撥回。本集團之上市聯營公司之公平值乃參照該等公司各自於二零一三年十二月三十一日之收市價釐定。

本集團其中一家非上市聯營公司從事礦物勘探。然而，相關政府機構尚未向該聯營公司授出勘探牌照。由於未能確定該聯營公司能否取得勘探牌照及其無償債能力的財政狀況，本公司董事決定按該聯營公司於截至二零一三年十二月三十一日止期間之全數賬面值確認減值虧損26,190,000港元。

## 簡明綜合財務報表附註

截至二零一三年十二月三十一日止六個月

### 13. 可供出售投資

	二零一三年 十二月三十一日 千港元 (未經審核)	二零一三年 六月三十日 千港元 (經審核)
上市投資：		
一於香港上市之股本證券	3,279	4,677
非上市投資：		
一非上市股本證券	26,794	14,009
	<b>30,073</b>	18,686

以上非上市投資指投資於私人公司所發行之非上市股本證券。該等投資於報告期末以成本扣除減值計量，乃由於公平值估計的合理範圍十分廣闊，而本公司董事認為無法可靠計量公平值。

### 14. 按公平值於損益賬處理之金融資產

	二零一三年 十二月三十一日 千港元 (未經審核)	二零一三年 六月三十日 千港元 (經審核)
按公平值於損益賬處理之可換股債券投資	74,156	77,953
上市投資：		
一於新加坡上市之可換股債券	—	2,708
一於英國上市之可換股債券	3,956	5,045
	3,956	7,753
非上市投資：		
一可換股債券	72,836	70,200
一已確認減值虧損	(2,636)	—
	70,200	70,200
	<b>74,156</b>	77,953

#### 14. 按公平值於損益賬處理之金融資產(續)

上市投資乃按其於二零一三年十二月三十一日及二零一三年六月三十日之市場報價計量。

非上市投資指投資於兩間私人公司(於二零一三年六月三十日：一間私人公司)所發行之非上市可換股債券。該等可換股債券包含與公平值不能可靠計量之無報價股本工具掛鈎並將透過交付該等股本工具結算之嵌入衍生工具，本公司董事認為該等混合工具之可換股期權部分可能足以防礙取得整項工具之可靠估算，故該等債券於報告期末按成本加應計合約利息扣除減值計量。

#### 15. 貸款票據

本集團於二零一三年十一月向一家於馬來西亞註冊成立之有限公司Mulpha SPV Limited(「Mulpha」)以面值認購面值為30,000,000美元之貸款票據。貸款票據之票面年利率為8.5厘，並將於二零一六年十一月二十六日到期。貸款票據由Mulpha International Bhd.(一家於馬來西亞註冊成立之公司，其股份於Bursa Malaysia Securities Berhad主板上市)擔保。貸款票據可於到期日前按貸款票據之面值連同截至贖回日期應計的未付利息由Mulpha提前贖回。Mulpha選擇提前贖回乃與主債務緊密相關，故不會分開入賬。

#### 16. 貿易及其他應收賬款

本集團授予其貿易客戶之平均信貸期為90日。本集團力求對其未償還應收賬款保持嚴格監控。逾期結餘由高級管理層定期審閱。

於報告期末，貿易應收賬款按發票日期(與各自的收益確認日期相若)呈列之賬齡分析如下：

	二零一三年 十二月三十一日 千港元 (未經審核)	二零一三年 六月三十日 千港元 (經審核)
0至90日	70,982	4,919

於二零一三年十二月三十一日及二零一三年六月三十日，上文所披露之貿易應收賬款概無逾期或減值。

## 簡明綜合財務報表附註

截至二零一三年十二月三十一日止六個月

### 17. 持作買賣投資

	二零一三年 十二月三十一日 千港元 (未經審核)	二零一三年 六月三十日 千港元 (經審核)
上市證券：		
一於英國上市之股本證券	18,814	44,233
一於美國上市之股本證券	—	1,622
一於澳洲上市之股本證券	146,738	152,797
一於加拿大上市之股本證券	35,820	34,439
	<b>201,372</b>	233,091

### 18. 貿易及其他應付賬款

於報告期末貿易應付賬款按發票日期呈列之賬齡分析如下：

	二零一三年 十二月三十一日 千港元 (未經審核)	二零一三年 六月三十日 千港元 (經審核)
0至90日	62,866	20,407

### 19. 銀行借款

	二零一三年 十二月三十一日 千港元 (未經審核)	二零一三年 六月三十日 千港元 (經審核)
於一年內償還之有抵押銀行貸款	184,500	242,500

於二零一三年十二月三十一日，該貸款以港元列值，並按香港銀行同業拆息率加2.5厘之年利率計息，並將於二零一四年二月償還。

於二零一三年六月三十日，該貸款以港元列值，並按香港銀行同業拆息率加2.5厘之年利率計息，並已於二零一三年九月償還。

## 20. 股本

	股份數目	股本 千港元
每股面值0.10港元之普通股		
法定	20,000,000,000	2,000,000
已發行及繳足		
於二零一二年七月一日	6,813,047,990	681,305
註銷購回的股份	(1,120,000)	(112)
於二零一二年十二月三十一日、 二零一三年七月一日及二零一三年 十二月三十一日	6,811,927,990	681,193

## 21. 承擔

於報告期末，本集團根據不可撤銷經營租賃租用物業之未來最低租金承擔於以下期間到期：

	二零一三年 十二月三十一日 千港元 (未經審核)	二零一三年 六月三十日 千港元 (經審核)
一年內	3,473	2,860
一年後但於五年內	1,228	732
	4,701	3,592

經營租金為本集團租用辦公室物業、泊車位、董事之宿舍及一台影印機應付之租金。租約乃按租期六個月至五年議定。

除上述者外，本集團於報告期末並無任何重大承擔。

## 簡明綜合財務報表附註

截至二零一三年十二月三十一日止六個月

### 22. 關聯方交易

(a) 期內，本集團已訂立以下重大關聯方交易。

	截至以下日期止六個月	
	二零一三年 十二月三十一日 千港元 (未經審核)	二零一二年 十二月三十一日 千港元 (未經審核)
聯營公司Mount Gibson Iron Limited之 附屬公司 一購買商品	<b>420,967</b>	396,398
	二零一三年 十二月三十一日 千港元 (未經審核)	二零一三年 六月三十日 千港元 (經審核)
應付貿易賬款	<b>62,866</b>	7,681

### (b) 主要管理人員報酬

包括已付本公司董事款項在內之主要管理人員薪酬如下：

	截至以下日期止六個月	
	二零一三年 十二月三十一日 千港元 (未經審核)	二零一二年 十二月三十一日 千港元 (未經審核)
短期僱員福利	<b>4,187</b>	3,752
退休福利	<b>15</b>	12
購股權利益	<b>—</b>	10,375
	<b>4,202</b>	14,139

### 23. 資產抵押

於報告期末，本集團抵押予銀行及證券經紀商以獲得信貸融資之資產如下。

	二零一三年 十二月三十一日 千港元 (未經審核)	二零一三年 六月三十日 千港元 (經審核)
於聯營公司之權益	<b>1,381,391</b>	862,277
已抵押銀行存款	<b>308,314</b>	345,502
	<b>1,689,705</b>	1,207,779

### 24. 財務工具之公平值計量

本集團之金融資產按週期性公平值計量之公平值

本集團之若干金融資產於每個報告期末按公平值計量。下表載列資料以展示如何釐定該等金融資產之公平值(特別是所採用的估值技術及輸入值)，以及公平值計量如何根據其輸入值之可觀察程度而劃分為公平值分級制中第一級到第三級不等。

- 第一級公平值計量參考同等之資產或負債於交投活躍市場取得之報價(未經調整)；
- 第二級公平值計量為直接(由價格)或間接(參考價格)從可觀察之資產或負債所得的輸入值(於第一級之報價除外)；及
- 第三級公平值計量由輸入參數，包括非從市場觀察所得之資產或負債數據(不可觀察輸入值)之估值技術產生。

## 簡明綜合財務報表附註

截至二零一三年十二月三十一日止六個月

### 24. 財務工具之公平值計量(續)

本集團之金融資產按週期性公平值計量之公平值(續)

金融資產	於以下日期之公平值			估值技術及 主要輸入值	重要不可觀察 輸入值	不可觀察輸入 值與公平值之 關係
	二零一三年 十二月三十一日	二零一三年 六月三十日	公平值 分級制			
1) 於簡明綜合財務狀況表內分類為 持作買賣投資之上市股本 證券投資	201,372,000 港元	233,091,000 港元	第一級	交投活躍市場 所報之買入價	不適用	不適用
2) 於簡明綜合財務狀況表內分類為 可供出售投資之上市股本 證券投資	3,279,000 港元	4,677,000 港元	第一級	交投活躍市場 所報之買入價	不適用	不適用
3) 於簡明綜合財務狀況表內分類為 按公平值於損益賬處理之金融 資產之上市可換股債券投資	3,956,000 港元	7,753,000 港元	第一級	交投活躍市場 所報之買入價	不適用	不適用

本公司董事認為，在簡明綜合財務報表內按已攤銷成本記錄之金融資產及金融負債之賬面值與其公平值相若。

### 25. 報告期後事項

於二零一四年一月二十三日，本公司宣佈將進行一項有條件現金收購建議(「收購建議」)，按每股股份0.18港元的收購價購回並註銷最多達680,000,000股股份，佔本公司於二零一四年一月二十三日已發行股本總額約10%。收購建議並無設立最低購回股份的數目。倘收購建議獲全面接納，本公司根據收購建議應付的金額為122,400,000港元。有關收購建議的詳情載列於本公司日期為二零一四年一月二十三日的公告。



## 25. 報告期後事項(續)

於二零一四年一月二十六日，本公司之一家附屬公司(作為貸款人)與獨立第三方聚廷峰投資廣州有限公司(作為借款人)訂立一項貸款協議；據此，貸款人已同意按年利率24%向借款人提供一筆金額為218,320,000港元之有抵押貸款。該貸款之還款日期為二零一四年七月二十八日。該貸款以下列各項作抵押：借款人資產之一項浮動押記、借款人及一家於中華人民共和國註冊成立之借款人附屬公司(「中國公司」)之股份抵押、由中國公司持有的一幅土地及物業抵押、轉讓一家借款人附屬公司應付中國公司之貸款及有關一家借款人附屬公司向本集團買賣若干物業之買賣協議。有關此交易的詳情載列於本公司日期為二零一四年一月二十八日的公告。

# Deloitte.

## 德勤

致：亞太資源有限公司董事會  
(於百慕達註冊成立的有限公司)

### 引言

本核數師已審閱載於第17頁至第39頁的亞太資源有限公司(「貴公司」)及其附屬公司(統稱「貴集團」)簡明綜合財務報表，該等簡明綜合財務報表包括於二零一三年十二月三十一日的簡明綜合財務狀況表與截至該日止六個月期間的相關簡明綜合損益表、損益及其他全面收益表、權益變動表及現金流量表，以及若干解釋附註。香港聯合交易所有限公司主板證券上市規則規定，編製中期財務資料報告必須符合其相關規定及香港會計師公會頒佈的香港會計準則第34號「中期財務報告」(「香港會計準則第34號」)。貴公司董事須負責根據香港會計準則第34號編製及呈列該等簡明綜合財務報表。本核數師的責任是根據本核數師的審閱對該等簡明綜合財務報表作出結論，並根據我們已協定的聘用條款，將此結論僅向董事會報告，而不作其他用途。本核數師概不就本報告的內容而向任何其他人士負責或承擔任何責任。

### 審閱範圍

本核數師已根據香港會計師公會頒佈的香港審閱工作準則第2410號「實體之獨立核數師對中期財務資料的審閱」進行審閱。有關該等簡明綜合財務報表的審閱工作包括主要向負責財務及會計事宜的人員查詢，並進行分析和其他審閱程序。由於審閱的範圍遠較按照香港核數準則進行審核的範圍為小，因此不能保證本核數師會注意到在審核中可能會被識別的所有重大事項。因此，本核數師不會發表任何審核意見。

## 結論

根據本核數師的審閱工作，本核數師並沒有注意到任何事項，使本核數師相信簡明綜合財務報表在所有重大方面並無按照香港會計準則第34號的規定編製。

德勤•關黃陳方會計師行

執業會計師

香港

二零一四年二月二十五日

## 其他資料

### 董事於股份、相關股份及債權證的權益

於二零一三年十二月三十一日，本公司各董事及最高行政人員於本公司及其相聯法團（定義見證券及期貨條例（「證券及期貨條例」）第XV部）之股份、相關股份或債權證中持有須根據證券及期貨條例第352條於本公司存置之登記冊登記之權益及淡倉；或根據香港聯合交易所有限公司（「聯交所」）證券上市規則（「上市規則」）附錄十所載上市發行人董事進行證券交易的標準守則（「標準守則」）須知會本公司及聯交所之權益及淡倉如下：

### 於本公司股份及相關股份的好倉

董事姓名	持有權益之身份	持有之股份／相關股份數目			概約股權百分比 (附註1)
		股份權益	股本衍生 工具下之 權益	總權益	
莊舜而女士	實益擁有人及 受控法團權益	2,030,939,562 (附註2)	—	2,030,939,562	29.81%
Andrew Ferguson先生	實益擁有人	25,000,000	—	25,000,000	0.37%

附註：

1. 股權百分比乃按於二零一三年十二月三十一日本公司已發行股本6,811,927,990股股份計算。
2. 該等股份由(i) Rise Cheer Investments Limited（「Rise Cheer」）持有1,124,640,000股及(ii) Taskwell Limited（「Taskwell」）持有906,299,562股，兩家公司均為Besford International Limited（「Besford」）之全資附屬公司，而Besford則為中國網絡資本有限公司（「中國網絡」）之全資附屬公司。因此，中國網絡被視為於Rise Cheer及Taskwell擁有權益之股份中擁有權益。於二零一三年十二月三十一日，Vigor Online Offshore Limited擁有中國網絡72.87%權益，而Vigor Online Offshore Limited則為莊舜而女士實益擁有100%權益之China Spirit Limited（「China Spirit」）之全資附屬公司。莊舜而女士因此被視為透過其於China Spirit之100%權益，於中國網絡擁有權益之股份中擁有權益。

除上文所披露者外，於二零一三年十二月三十一日，概無本公司董事或最高行政人員於本公司或其任何相聯法團（定義見證券及期貨條例第XV部）的股份、相關股份或債權證中，擁有須根據證券及期貨條例第352條於本公司存置之登記冊登記或根據標準守則須知會本公司及聯交所之任何權益或淡倉。

### 購股權計劃

根據本公司於二零零四年九月二十二日採納的購股權計劃(「計劃」)，董事會可向合資格人士(包括本公司及其附屬公司之董事、合資格僱員及顧問)授出可認購本公司股份之購股權，作為向該等人士給予鼓勵。根據計劃行使購股權後，本公司股本中每股面值0.10港元之普通股可予發行。計劃將於二零一四年九月二十一日屆滿。

由於所有屆滿日期為二零一三年七月六日的未行使購股權已於二零一二年七月十一日被註銷，故概無未行使購股權結轉自二零一三年六月三十日。於截至二零一三年十二月三十一日止六個月，概無根據計劃授出任何購股權。

### 購買股份或債權證的安排

除「董事於股份、相關股份及債權證的權益」一節所披露者外，本公司或其任何附屬公司於回顧期內任何時間概無參與任何安排，致令本公司董事、彼等各自之配偶或未滿十八歲之子女能藉收購本公司或任何其他法人團體的股份或債權證而獲得利益。

### 購買、出售或贖回本公司上市證券

於截至二零一三年十二月三十一日止六個月，本公司或其任何附屬公司概無購買、出售或贖回本公司任何上市證券。

## 其他資料

### 主要股東

於二零一三年十二月三十一日，本公司根據證券及期貨條例第336條須存置之登記冊所示，下列人士(除本公司之董事或最高行政人員外)擁有本公司之股份及相關股份之5%以上權益或淡倉：

### 於本公司股份及相關股份之好倉

股東名稱	權益持有者身份	持有之股份／相關股份數目			概約持股百分比 (附註1)
		股份權益	股本衍生 工具下之 權益	總權益	
Benefit Rich Limited	實益擁有人 (附註2)	956,000,000	—	956,000,000	14.03%
首鋼福山資源集團 有限公司	受控制公司之權益 (附註2)	956,000,000	—	956,000,000	14.03%
Rise Cheer	實益擁有人 (附註3)	1,124,640,000	—	1,124,640,000	16.51%
Taskwell	實益擁有人 (附註3)	906,299,562	—	906,299,562	13.30%
中國網絡	受控制公司之權益 (附註3)	2,030,939,562	—	2,030,939,562	29.81%

附註：

1. 持股百分比乃按於二零一三年十二月三十一日本公司已發行股本6,811,927,990股股份計算。
2. 該等股份由首鋼福山資源集團有限公司(「**首鋼福山**」)之全資附屬公司Benefit Rich Limited(「**Benefit Rich**」)持有。因此，根據證券及期貨條例，首鋼福山被視為擁有與Benefit Rich相同之好倉。
3. 該等股份由(i)Rise Cheer持有1,124,640,000股及(ii)Taskwell持有906,299,562股，兩家公司均為Besford之全資附屬公司，而Besford則為中國網絡之全資附屬公司。因此，中國網絡被視為於Rise Cheer及Taskwell擁有權益之股份中擁有權益。於二零一三年十二月三十一日，Vigor Online Offshore Limited擁有中國網絡72.87%權益，而Vigor Online Offshore Limited則為莊舜而女士實益擁有100%權益之China Spirit之全資附屬公司。莊舜而女士因此被視為透過其於China Spirit之100%權益，於中國網絡擁有權益之股份中擁有權益。

除上文所披露者外，於二零一三年十二月三十一日，本公司並無獲知會有任何其他人士（除本公司之董事及最高行政人員外）於本公司之股份或相關股份中，持有登記於本公司根據證券及期貨條例第336條須存置之登記冊之權益或淡倉。

### 董事資料變動

根據上市規則第13.51(B)條，本公司於二零一三年年報日期後董事資料的變動載列如下：

鄭鑄輝先生已辭任Allied Overseas Limited (股份代號：593)之副主席兼獨立非執行董事，自二零一四年一月二十七日生效。

李成輝先生已辭任澳洲證券交易所上市公司Tanami Gold NL (澳洲證券交易所：TAM)之非執行董事，自二零一三年十一月七日生效。李先生亦由本集團之澳洲證券交易所上市聯營公司Mount Gibson Iron Limited (澳洲證券交易所：MGX)之副主席兼非執行董事調任為主席兼非執行董事，自二零一四年二月十九日生效。

### 審核委員會審閱

審核委員會已與管理層審閱本集團所採納的會計政策及慣例，並已討論內部監控及財務申報事宜，包括對截至二零一三年十二月三十一日止六個月的未經審核中期財務報告進行一般審閱。於進行有關審閱時，審核委員會依賴本集團外聘核數師根據香港會計師公會頒佈的香港審閱工作準則第2410號「實體之獨立核數師對中期財務資料的審閱」進行的審閱，並已向管理層索取報告。審核委員會並無進行獨立核數檢查。

### 遵守企業管治守則

於截至二零一三年十二月三十一日止六個月，本公司一直全面遵守上市規則附錄十四所載之企業管治守則之守則條文。

## 其他資料

### 遵守標準守則

本公司已採納上市規則附錄十所載之標準守則作為本公司董事買賣本公司證券之守則。在向所有本公司董事作出特定查詢後，本公司確認所有董事於截至二零一三年十二月三十一日止六個月已遵守標準守則載列之所需標準。

承董事會命

主席

莊舜而

香港，二零一四年二月二十五日