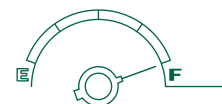


財務及營運摘要

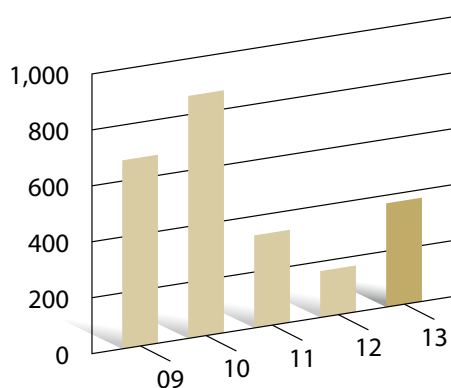
截至2013年12月31日止年度

	單位	2013年	2012年 (重列)	增加/ (減少)
財務摘要				
營業額：	港幣百萬元	7,420.4	7,181.0	3%
– 車費收入	港幣百萬元	6,922.7	6,616.6	5%
– 物業銷售收入	港幣百萬元	1.6	112.7	(99)%
– 媒體銷售收入	港幣百萬元	466.4	424.7	10%
– 投資物業租金總收入	港幣百萬元	29.7	27.0	10%
除稅前盈利	港幣百萬元	458.5	196.7	133%
本公司股權持有人應佔盈利	港幣百萬元	371.3	165.8	124%
每股盈利	港幣元	0.92	0.41	124%
普通股息(每股)	港幣元	0.60	0.60	–
歸屬本公司股權持有人總權益	港幣百萬元	7,108.2	6,236.0	14%
總資產	港幣百萬元	10,236.8	9,360.8	9%
淨現金	港幣百萬元	2,029.7	2,298.0	(12)%
淨利息收入	港幣百萬元	59.0	58.3	1%
來自經營業務的現金	港幣百萬元	1,047.9	1,049.5	–
財務分析				
盈利率		5.0%	2.3%	117%
盈利率 (不包括(a)來自曼克頓山物業盈利及(b)撥回其他金融資產減值虧損)		3.5%	1.3%	169%
歸屬本公司股權持有人權益回報率		5.2%	2.7%	93%
資本負債比率 (借貸淨額與歸屬本公司股權持有人總權益之比率)		淨現金	淨現金	不適用
盈利股息比率 (本公司股權持有人應佔盈利與年內已付及擬派發股息總額之比率)	倍	1.53	0.68	125%
年終每股股價	港幣元	16.60	16.08	3%
年終市值	港幣百萬元	6,700.4	6,490.5	3%
營運摘要				
香港				
專營公共巴士業務：				
每日平均載客人次	百萬人次	2.70	2.66	2%
年終已獲發牌之巴士數目		4,017	3,985	1%
年終僱員數目		12,468	12,466	–
年終平均每部已獲發牌巴士所需之僱員數目		3.10	3.13	(1)%
非專營運輸業務：				
年終已獲發牌之巴士數目		401	401	–
年終僱員數目		624	656	(5)%
中國內地				
中國內地運輸業務：				
年終已獲發牌之巴士數目		5,451	5,363	2%
年終可供租賃之計程車及汽車數目		5,419	5,130	6%



本公司股權持有人應佔盈利

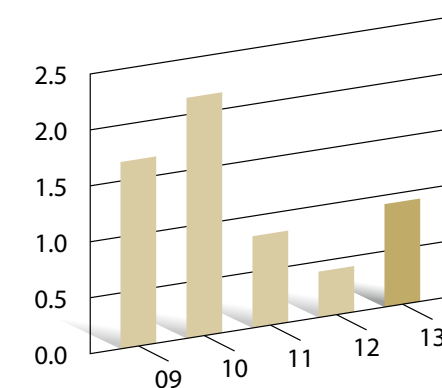
港幣百萬元



2013年股權持有人應佔盈利港幣3.713億元

每股盈利

港幣元

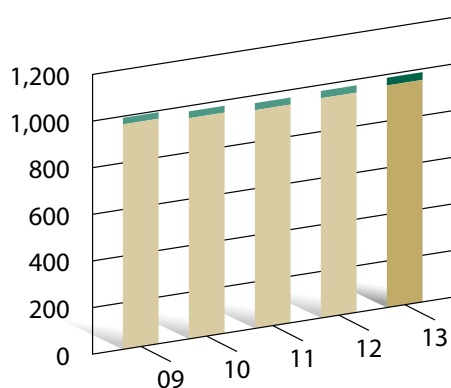


2013年每股盈利港幣0.92元

全年載客人次

(專營公共巴士業務)

百萬人次



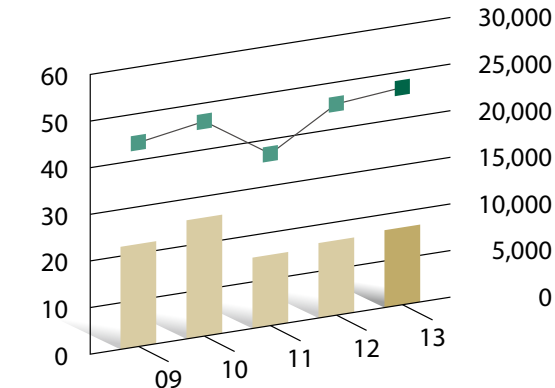
■ 九巴 ■ 龍運

2013年的載客量由2012年的9.742億人次上升至9.860億人次

於年終時本公司之股價及恒生指數

港幣元

恒生指數



■ 本公司之股價(港幣元) ■ 恒生指數

2013年年底本公司股票之收市價為每股港幣16.60元，較2012年年底上升3%